2010

EUSKAL OGASUNAREN URTEKO TXOSTEN BATERATUA

INFORME ANUAL INTEGRADO DE LA HACIENDA VASCA

EUSKADIKO ZERGA KOORDINAZIORAKO ORGANOA

ÓRGANO DE COORDINACIÓN TRIBUTARIA DE EUSKADI

EUSKAL OGASUNAREN URTEKO TXOSTEN BATERATUA

2010

INFORME ANUAL INTEGRADO DE LA HACIENDA VASCA

EUSKADIKO
ZERGA-KOORDINAZIORAKO
ORGANOA

ÓRGANO
DE COORDINACIÓN
TRIBUTARIA DE EUSKADI

AURKIBIDEA

AURKEZPENA **13**

A ATALA. EUSKADIKO ZERGA HARREMANAK ETA FINANTZAZIO-SISTEMA **15**

I. KAPITULUA. ZERGA HARREMANAK **17**

1. EKONOMIA-ITUNA 17

1.a. Sorrera eta bilakaera historikoa 17

1.b. Esparru juridikoa 18

1.c. Sistemaren ezaugarriak 20

2. 1981EKO EKONOMIA-ITUNA 21

2.a. Balio Erantsiaren gaineko Zergara egokitzea 23

2.b. Toki Ogasunak arautzeko Legea eta Tasa eta Prezio Publikoen Legea 23

2.c. 27/1990 Legearen bidez zati bat aldatzea 24

2.d. Merkatu bakarrera eta zeharkako ezarpenaren berrikuntzara egokitzea 25

2.e. 38/1997 Legeak egokitu, aldatu eta zabaldu zuen Kontzertua 25

3. 2002KO EKONOMIA-ITUNA 27

4. EAE-K ZERGAK ARAUTZEKO ETA ORDAINARAZTEKO DUEN GAITASUNA ETA ZERGEN LOTURA-PUNTUAK 33

4.a. Harmonizaziorako printzipio orokorrak 35

4.b. Pertsona Fisikoen Errentaren gaineko Zerga 38

4.c. Sozietateen gaineko Zerga 45

4.d. Ez-egoiliarren Pertsona Fisikoen Errentaren gaineko Zerga 52

4.e. Ondarearen gaineko Zerga 56

4.f. Oinordetza eta Dohaintzen gaineko Zerga 57

4.g. Balio Erantsiaren gaineko Zerga 58

4.h. Ondare Eskualdaketen eta Egintza Juridiko Dokumentatuen gaineko Zerga 64

4.i. Aseguru-sarien gaineko Zerga 67

4.j. Zerga bereziak 69

4.k. Zenbait Hidrokarburoren Txikizkako Salmentaren gaineko Zerga 71

4.l. Jokoaren gaineko Zergak 72

4.m. Tasak 73
4.n. Toki Ogasunak 73
5. ESTATUAREN ETA EUSKADIREN ARTEKO KOORDINAZIOA ETA LANKIDETZA 74
5.a. Ekonomia Itunaren Batzorde Mistoa 77
5.b. Araugintza Koordinatu eta Ebaluatzeko Batzordea 78
5.c. Arbitraje Batzordea 80
6. EUSKAL OGASUNAREN ANTOLAKETA ETA ERAKETA 81
6.a. Alderdi orokorrak 81
6.b. Erakundeen arteko baliabide-banaketa 83
7. ZERGAK KOORDINATZEKO EUSKADIKO ORGANOA 84
7.a. Eraketa, eginkizunak eta antolaketa 85
7.b. 2009 ekitaldiko jarduerak 86
II. KAPITULUA. FINANTZA-HARREMANAK 89
1. SARRERA 89
2. FINANTZA-HARREMANAK EKONOMIA-ITUNEAN 90
3. PRINTZIPIO OROKORRAK 92
4. ESTATUARI ORDAINDU BEHARREKO KUPOA 93
4.a. Kontzeptua 93
4.b. Kupoaren bosturteko legeak 96
4.c. Kupoaren 2007-2011 Bosturtekorako Legea 97
5. BALIO ERANTSIAREN GAINEKO ZERGARI DAGOKION DOIKUNTZA 103
6. FABRIKAZIOKO ZERGA BEREZIEI DAGOKIEN DOIKETA. 107
7. FINANTZA-KONPENTSAZIOAK 109
8. EUSKADIKO ERAKUNDEEN ARTEKO BALIABIDE-BANAKETA 110
8.a. Ezaugarri nagusiak 110
8.b. Banaketa bertikaleko eredua 114
8.c. Banaketa horizontalaren eredua 119
8.d. Egokitzapenerako Funts Orokorra 123
8.e. Eragiketa-arauak 125

8.f. Bestelako xedapenak 127
9. EUROPAR BATASUNETIK DATOZEN FUNTSAK 128
9.a. Europar Batasuneko eskualde-politika 128
9.b. Egituraeta Kohesio-politikaren erreforma, 2000-2006 aldirako 139
9.c. Euskadiren partaidetza 142
9.d. 2007-2013 aldirako egitura- eta kohesio-politika 151
9.e. Euskadiren partaidetza 2007-2013 aldirako 152
10. BESTE FINANTZAZIO-ITURRI BATZUK 160
B ATALA. EUSKADIKO OGASUNAREN KUDEAKETA 2008KO EKITALDIAN 163
III. KAPITULUA. EUSKADIKO OGASUN OROKORRA 165
1. SARRERA 165
2. ARAUGINTZA 166
2.a. Alderdi orokorrak 166
2.b. Arauen aurkibidea 167
3. KUDEAKETA EKONOMIKOA 168
3.a. Diru-sarrerak 168
3.b. Gastuak 194
3.c. Izaera instituzionaleko beste fluxu batzuk 199
IV. KAPITULUA. ARABA, BIZKAIA ETA GIPUZKOAKO FORU OGASUNAK 215
1. SARRERA 215
2. ARAUGINTZA 216
3. ZERGEN KUDEAKETA 219
3.a. Zerga zuzenen kudeaketa 219
3.b. Zeharkako zergen kudeaketa 290
3.c. Jokoaren gaineko Zerga 312
3.d. Gastu fiskalak 316
3.e. Zergen ikuskapena 328
3.f. Agentzia exekutiboa 329
4. KUDEAKETA EKONOMIKOA 330

4.a. Diru-sarrerak 330

4.b. Gastuak 375

5. AUZITEGI EKONOMIKO ADMINISTRATIBOAK 376

V. KAPITULUA. EAEko TOKI OGASUNAK 379

1. SARRERA 379

2. EAE-KO TOKI-OGASUNEN FINANTZAKETA 381

2.a. Sarrera. EAEko Toki Ogasunen baliabideak 381

2.b. Arau orokorrak 383

2.c. Lurralde historiko bakoitzeko toki-finantzaketa 385

2.d. Lurralde Erkideko Udalerrien Finantzaketa 393

3. KUDEAKETA EKONOMIKOA 395

3.a. Diru-sarrerak 398

3.b. Gastuak 403

3.c. Zorpetzea 406

3.d. Baterakuntza osoa 410

ERANSKINAK 413

I. ERANSKINA. Foru Aldundien jarduera arau-emailea 2010.urtean 415

II. ERANSKINA. Araba, Bizkaia eta Gipuzkoako Foru Ogasunen zergen kudeaketa 457

II.1 ERANSKINA. Pertsona Fisikoen Errentaren gaineko Zergari buruzko estatistikak 2009.urtean 459

II.2 ERANSKINA. Sozietateen gaineko Zergari buruzko estatistikak 2009.urtean 511

II.3 ERANSKINA. BEZari dagozkion estatistikak 2010.urtean 517

II.4 ERANSKINA. Zerga-ikuskapenari eta agentzia exekutiboari buruzko estatistikak 2010.urtean 521

III. ERANSKINA. Araba, Bizkaia eta Gipuzkoako Foru Ogasunen kudeaketa ekonomikoa 525

III.1 ERANSKINA. Zerga itunduen bilketari buruzko estatistikak 2010.urtean 527

III.2 ERANSKINA. Sarrera likidatuari eta gastua likidatuari buruzko estatistikak 2010.urtean 537

IV. ERANSKINA. EAEko toki-ogasunen kudeaketa Ekonomikoari buruzko xehetasunak 543

ÍNDICE

PRESENTACIÓN **13**

PARTE A. RELACIONES TRIBUTARIAS Y SISTEMA DE FINANCIACIÓN DEL PAÍS VASCO **15**

CAPÍTULO I. RELACIONES TRIBUTARIAS **17**

1. CONCIERTO ECONÓMICO 17

1.a. Origen y evolución histórica 17

1.b. Marco jurídico 18

1.c. Características del sistema 20

2. CONCIERTO ECONÓMICO DE 1981 21

2.a. Adaptación al Impuesto sobre el Valor Añadido 23

2.b. Ley Reguladora de las Haciendas Locales y Ley de Tasas y Precios Públicos 23

2.c. Modificación parcial mediante la Ley 27/1990 24

2.d. Adaptación al Mercado Único y a la reforma de la imposición indirecta 25

2.e. Adaptación, modificación y ampliación del Concierto por la Ley 38/1997 25

3. CONCIERTO ECONÓMICO DE 2002 27

4. CAPACIDAD NORMATIVA Y EXACCIONADORA DEL PAÍS VASCO EN MATERIA TRIBUTARIA Y PUNTOS DE CONEXIÓN 33

4.a. Principios generales de armonización 35

4.b. Impuesto sobre la Renta de las Personas Físicas 38

4.c. Impuesto sobre Sociedades 45

4.d. Impuesto sobre la Renta de no Residentes 52

4.e. Impuesto sobre el Patrimonio 56

4.f. Impuesto sobre Sucesiones y Donaciones 57

4.g. Impuesto sobre el Valor Añadido 58

4.h. Impuesto sobre Transmisiones Patrimoniales y Actos Jurídicos Documentados 64

4.i. Impuesto sobre las Primas de Seguros 67

4.j. Impuestos Especiales 69

4.k. Impuesto sobre las Ventas Minoristas de Determinados Hidrocarburos 71

4.l. Tributos sobre el Juego 72
4.m. Tasas 73
4.n. Impuestos Locales 73
5. COORDINACIÓN Y COLABORACIÓN ENTRE EL ESTADO Y EL PAÍS VASCO 74
5.a. Comisión Mixta del Concierto Económico 77
5.b. Comisión de Coordinación y Evaluación Normativa 78
5.c. Junta Arbitral 80
6. ORGANIZACIÓN Y COMPOSICIÓN DE LA HACIENDA VASCA 81
6.a. Aspectos generales 81
6.b. Distribución de recursos entre las Instituciones 83
7. EL ÓRGANO DE COORDINACIÓN TRIBUTARIA DE EUSKADI 84
7.a. Composición, funciones y organización 85
7.b. Actividades en el ejercicio 2009 86
CAPÍTULO II. RELACIONES FINANCIERAS 89
1. INTRODUCCIÓN 89
2. RELACIONES FINANCIERAS EN EL CONCIERTO ECONÓMICO 90
3. PRINCIPIOS GENERALES 92
4. CUPO A PAGAR AL ESTADO 93
4.a. Concepto 93
4.b. Las Leyes Quinquenales de Cupo 96
4.c. Ley Quinquenal de Cupo 2007-2011 97
5. AJUSTE POR EL IMPUESTO SOBRE EL VALOR AÑADIDO 103
6. AJUSTES POR LOS IMPUESTOS ESPECIALES DE FABRICACIÓN 107
7. COMPENSACIONES FINANCIERAS 109
8. DISTRIBUCIÓN DE RECURSOS ENTRE LAS INSTITUCIONES DEL PAÍS VASCO 110
8.a. Características generales 110
8.b. Modelo de distribución vertical 114
8.c. Modelo de distribución horizontal 119
8.d. Fondo General de Ajuste 123

8.e. Reglas operativas 125
8.f. Otras disposiciones 127
9. FONDOS PROCEDENTES DE LA UNIÓN EUROPEA 128
9.a. La Política Regional Europea 128
9.b. Reforma de la Política Estructural y de Cohesión para el período 2000-2006 139
9.c. Participación del País Vasco 142
9.d. Política Estructural y de Cohesión para el período 2007-2013 151
9.e. Participación del País Vasco para el período 2007-2013 152
10. OTRAS FUENTES DE FINANCIACIÓN 160
PARTE B. GESTIÓN DE LA HACIENDA VASCA EN EL EJERCICIO 2008 163
CAPÍTULO III. HACIENDA GENERAL DEL PAÍS VASCO 165
1. INTRODUCCIÓN 165
2. ACTIVIDAD NORMATIVA 166
2.a. Aspectos generales 166
2.b. Índice normativo 167
3. GESTIÓN ECONÓMICA 168
3.a. Ingresos 168
3.b. Gastos 194
3.c. Otros flujos de carácter institucional 199
CAPÍTULO IV. HACIENDAS FORALES DE ÁLAVA, BIZKAIA Y GIPUZKOA 215
1. INTRODUCCIÓN 215
2. ACTIVIDAD NORMATIVA 216
3. GESTIÓN TRIBUTARIA 219
3.a. Gestión de Impuestos Directos 219
3.b. Gestión de Impuestos Indirectos 290
3.c. Tributo sobre el Juego 312
3.d. Gastos Fiscales 316
3.e. La inspección de los tributos 328
3.f. Agencia ejecutiva 329

4. GESTIÓN ECONÓMICA 330

4.a. Ingresos 330

4.b. Gastos 375

5. LOS TRIBUNALES ECONÓMICO-ADMINISTRATIVOS 376

CAPÍTULO V. HACIENDAS LOCALES EN EL PAÍS VASCO 379

1. INTRODUCCIÓN 379

2. LA FINANCIACIÓN DE LAS HACIENDAS LOCALES EN EL PAÍS VASCO 381

2.a. Introducción. Los recursos de las haciendas locales en el País Vasco 381

2.b. Normativa general 383

2.c. Financiación local en cada Territorio Histórico 385

2.d. Financiación de los Municipios en Territorio Común 393

3. GESTIÓN ECONÓMICA 395

3.a. Ingresos 398

3.b. Gastos 403

3.c. Endeudamiento 406

3.d. Consolidación global 410

ANEXOS 413

ANEXO I. Actividad normativa de las Haciendas Forales en 2010 415

ANEXO II. Gestión tributaria de las Haciendas Forales de Álava, Bizkaia y Gipuzkoa 457

ANEXO II.1. Estadísticas relativas al Impuesto sobre la Renta de las Personas Físicas en 2009 459

ANEXO II.2. Estadísticas relativas al Impuesto sobre Sociedades en 2009 511

ANEXO II.3. Estadísticas relativas al IVA en 2010 517

ANEXO II.4. Estadísticas sobre inspección de los tributos y agencia ejecutiva en 2010 521

ANEXO III. Gestión económica de las Haciendas Forales de Álava, Bizkaia y Gipuzkoa 525

ANEXO III.1. Estadísticas sobre recaudación por tributos concertados en 2010 527

ANEXO III.2. Estadísticas sobre ingresos y gastos liquidados en 2010 537

ANEXO IV. Detalles de la gestión económica de las Haciendas Locales del País Vasco 543

AURKEZPENA

Zergapideen elkar-egokitasun, erakidetasun eta lankidetasunari buruzkoa den 3/1989 Legeak, erakidetasun eta lankidetasunari buruzkoak, Zerga Koordinaziorako Organoa eratu zen, zeinak Eusko Jaurlaritzaren eta Foru Aldundien ordezkaritzak biltzen baititu.

Haren egitekoen artean, Euskal Ogasunaren Txosten Bateratua urtean behin argitaratzea dago. Horrela, bada, Euskal Ogasunaren 2010eko Txosten Bateratu hau aipaturiko ekitaldirako aurreikusitako betebeharrari dagokio.

Euskal Autonomia Erkidegoaren erakunde-egitura osatzen duten ogasunen jarduketa azaltzeko garaian txostenaren prestaketaren helburu bikoitza dago

Alde batetik erreferentzi eguneratua izan nahi du Ekonomia Itunari nahiz Euskal Ogasunaren erakunde-ereduari buruz, eta bestetik, gainera era integratzaileaz eta kuantifikatuaz Administrazioaren maila guztien jarduera bildu nahi du bere baitan.

Txostena bi atal nagusitan banatzen da eta lehenengoa I. eta II. kapituluetan gure ogasunaren ezaugarri bereziak aurkezten dira baita haren zerga harremanak eta Euskal Herriaren finantzaketa sistema ere. Horrela, Itunaren edukiari, araugintzarako eta ordainarazteko ahalmenari eta itundutako zergen arteko konexio guneei berrikuste bat ematen zaie. Gainera jaso da baita ere barne antolamendurako eredua ogasun gaiei dagokienez: Estatuari ordaindu beharreko kupoa, zeharkako zergengatiko doiketak, eta euskal erakundeen arteko baliabideen banaketa.

Administrazioaren maila bakoitzeko jarduera bigarren atalean aztergai dugu, III. Kapituluak Euskal Autonomia Erkidegoko Ogasun Nagusia aztertzen duela eta IV. Kapituluak, ordea, Araba, Bizkaia eta Gipuzkoako foru ogasunak eta V. Kapituluak toki ogasunak. Kapitulu horietan garatu dira zerga eta ekonomia alorretako kudeaketak azpimarragarrien dituen gaiak, zerga bakoitzari lotuta, eta gainera arauetan izandako aldaketa esanguratsuenei buruz analisi labur bat egin da.

PRESENTACIÓN

En la Ley 3/1989 de Armonización, Coordinación y Colaboración Fiscal, se creó el Órgano de Coordinación Tributaria en el que están representados el Gobierno Vasco y las Diputaciones Forales.

Entre sus funciones se recoge la publicación de un informe de la Hacienda Vasca con periodicidad anual y con carácter integrado. De esta forma, este Informe Anual Integrado de la Hacienda Vasca 2010 responde al precepto previsto para el citado ejercicio.

Una doble intención anima la elaboración del Informe a la hora de describir la actividad de las haciendas que conforman el entramado institucional de la Comunidad Autónoma del País Vasco.

Por una parte, el propósito de configurarse como una referencia actualizada del Concierto Económico y del modelo institucional de la Hacienda Vasca, y, por otra parte, recoger también, de forma integrada y cuantificada, la actividad de los diferentes niveles de Administración.

Los capítulos I y II, en los que se distribuye el primero de los dos grandes apartados en los que se estructura el Informe, describen las características específicas de nuestra hacienda, sus relaciones tributarias y el sistema de financiación del País Vasco. Así, se repasa el contenido del Concierto, la capacidad normativa y exaccionadora y los puntos de conexión de los diferentes tributos concertados. También, se recoge el modelo de organización interna en materia hacendística: cupo a pagar al Estado, ajustes por impuestos indirectos y la distribución de recursos entre las Instituciones vascas.

La actividad de cada uno de los niveles de Administración es el objeto de atención del segundo apartado, dedicando el capítulo III a la Hacienda General del País Vasco, el capítulo IV a las Haciendas Forales de Álava, Bizkaia y Gipuzkoa y el capítulo V a las Haciendas Locales. En ellos se desarrollan los aspectos más notables de la gestión tributaria y económica, referidos a cada uno de los tributos, así como un breve análisis de las modificaciones normativas más significativas.

Txostenaren osagarri moduan lau eranskin dago. Horietan, foru ogasunen jardueraz gain araugintzan ogasunok eginiko jarduketa aipatzen da zerga eta ekonomia alorretan berauek egin duten kudeaketaren analisia datorrela. Azken analisia dagokio toki ogasunek zerga eta ekonomia alorretan eginiko kudeaketari, berau udalerrien arabera xehatuta datorrela.

Haren ikusmoldea globalizatzailea dela eta, Txostena erreferentzi marko zabala eta orokorra izateaz gain tresna baliagarri eta eguneratu dugu nolabait hobeto ezagutzeko Euskal Ogasunaren ezaugarriak eta berezitasunak zein diren eta halaber, aipatutako Euskal Ogasunak zerga eta ekonomia alorretan eginiko kudeaketa.

Txosten hau Zerga-Koordinaziorako Organoa ordezkaturik dauden erakundeei esker sortu da eta haien ahaleginak bitarteko.

Azkenik, aurreko urteetako argitaraldiak bezalaxe, 2010eko txosten hau erabilgarri dago "www.ogasun.ejgv.euskadi.net" web-orrialdean.

El Informe se completa con cuatro anexos. En ellos se hace referencia a la actividad de las Haciendas Forales, conteniendo una reseña de su actividad normativa y un análisis de su gestión tributaria y económica. El último anexo se refiere a la gestión tributaria y económica de las Haciendas Locales, desglosada por Municipios.

La visión globalizadora que de este Informe se desprende lo configura, por tanto, como un marco amplio y general de referencia, como una herramienta útil y actualizada para el mejor conocimiento de las características y especificidades de la Hacienda Vasca, así como de su gestión tributaria y económica.

Este informe es fruto del esfuerzo y dedicación de las Instituciones representadas en el Órgano de Coordinación Tributaria de Euskadi.

Por último, al igual que las ediciones de años anteriores, este Informe 2010 se encuentra disponible en la página web "www.ogasun.ejgv.euskadi.net".

MANUELA ESCRIBANO RIEGO
Presidenta del Órgano de Coordinación Tributaria de Euskadi
Euskadiko Zerga-Koordinaziorako Organo burua

A ATALA

Euskadiko Zerga-harremanak eta finantzazio-sistemak

Parte A

Relaciones Tributarias y sistemas de financiación del País Vasco

I. Kapitulua

Zerga-harremanak

Capítulo I

Relaciones Tributarias

1. EKONOMIA-ITUNA

1.a. Sorrera eta bilakaera historikoa

Ekonomia Ituna, historian, euskal foru-erregimenaren funtsezko araua izanik, Estatuaren eta Euskal Herriaren arteko harremanak antolatzeko elementua izan da.

Euskal Herriko lehen Ekonomia Ituntzat jotzen dute 1878ko otsailaren 28ko Errege Dekretua, eta 8 urtez iraun zuen. 1876ko uztailaren 21eko Legea (Foruak indargabetzekoa) eta 1877ko azaroaren 13ko Dekretua (Ekonomia Itunaren arauak ezarri

1. CONCIERTO ECONÓMICO

1.a. Origen y evolución histórica

Históricamente, constituyendo una parte esencial de la foralidad vasca, el Concierto ha sido un elemento vertebrador de las relaciones entre el Estado y el País Vasco.

El Real Decreto de 28 de febrero de 1878 es considerado el primer Concierto Económico del País Vasco y tuvo una vigencia de 8 años. Fue fruto del proceso negociador abierto tras la promulgación de la Ley de 21 de julio de 1876, en la que se abolieron los Fueros, y del

zituena) aldarrikatu zirenean abiatutako prozesu negoziatzailearen fruitu izan zen, urte horretan lurralde historiko bakoitzak Estatuari ordaindu beharreko kuota orokorrak ezarri baitziren.

Gero, 1887ko Aurrekontu Orokorren Legeko 14. artikuluaren bidez, beste Ekonomia Itun bat onartu zen, 8 urterako. Horren ondoren, 1894ko otsailaren 1eko Ituna, 1906ko abenduaren 13koa eta 1925eko ekainaren 9koa etorri ziren, eta, guztira, 25 urteko indarraldia izan zuten.

Hala ere, 1937ko diktadura frankistak indarrik gabe utzi zuen Bizkaia eta Gipuzkoarako hitzartutako zerga-araudia, eta horregatik, 1952ko otsailaren 29ko seigarren Ekonomia Ituna Arabarako bakarrik aldarrikatu zen. Itun horren ondoren etorri zen, trantsizio-politikoa egin zeneko garai hartan, 1976ko azaroaren 26koa.

1978ko Konstituzioaren eta abenduaren 18ko 3/1979 Lege Organikoaren bidez, Euskal Autonomia Erkidegoko Autonomia Estatutua onartu zenean, 12/1981 Legea, maiatzaren 13koa, hitzartu zen, zeinaren bidez Euskal Autonomia Erkidegoarekin Euskal Ituna onartu baitzen, 20 urteko iraupenerako.

Azkenik, pilatutako esperientziarekin, maiatzaren 23ko 12/2002 Legearen bidez, beste Ekonomia Itun bat onartu zen, epe mugagabea zeukala.

1.b. Esparru juridikoa

Estatuaren eta Euskadiren arteko finantza- eta zerga-harremanak arautzen ditu Ekonomia itunak. Oinarria Konstituzioaren lehen xedapen gehigarrian dago; horren bitartez Konstituzioak babesa eta begirunea eskaini dizkie foru-lurraldeen eskubide historikoei, eta foru-araubidea, oro har, aldiro eguneratu dadila agindu du. Beste oinarria, berriz, Autonomi Estatutuaren III titulua da, zeinak aitortzen duen lurralde historikoetako instituzioen arautzeko gaitasuna, horiek, bere esparruan, zerga-erregimena mantendu, ezarri eta arautu ahal izango dutela berresten baitu.

Foru-erakundeek aitortua dute zerga-ahalmena, eta hori da Euskadiko zerga-sistemaren berezitasunaren funtsezko osagaia. Hala, Estatuaren eta Euskadiren

Decreto de 13 de noviembre de 1877 que sienta las bases del régimen económico de concierto, al establecer unas cuotas globales que cada uno de los Territorios Históricos había de satisfacer al Estado en ese año.

Posteriormente, mediante el artículo 14 de la Ley de Presupuestos Generales de 1887 se aprueba un nuevo Concierto Económico, también vigente para 8 años. A éste le siguen los Conciertos de 1 de febrero de 1894, de 13 de diciembre de 1906 y de 9 de junio de 1925, con una vigencia de 25 años.

Sin embargo, en 1937 la dictadura franquista dejó sin efecto el régimen tributario concertado de Bizkaia y Gipuzkoa, lo que implicó que el sexto Concierto Económico, de 29 de febrero de 1952, se dictara exclusivamente para Álava. A este Concierto le sucedió, ya en la transición política, el de 26 de noviembre de 1976.

Después de la aprobación de la Constitución de 1978 y del Estatuto de Autonomía para el País Vasco, por la Ley Orgánica 3/1979, de 18 de diciembre, se pacta la Ley 12/1981, de 13 de mayo, por la que se aprueba el Concierto Económico con la Comunidad Autónoma del País Vasco, con una vigencia de 20 años.

Por último, con la aportación de la experiencia acumulada, mediante la Ley 12/2002, de 23 de mayo, se aprueba un nuevo Concierto con carácter indefinido.

1.b. Marco jurídico

El Concierto Económico regula las singulares relaciones tributarias y financieras entre el Estado y el País Vasco. Se fundamenta en la disposición adicional primera de la Constitución, que ampara y respeta los derechos históricos de los territorios forales, ordenando la actualización general del régimen foral, y en el Título III del Estatuto de Autonomía, que reconoce la capacidad normativa de las Instituciones competentes de los Territorios Históricos, afirmando que éstas podrán mantener, establecer y regular dentro de su territorio su propio sistema tributario.

Este reconocimiento de la potestad tributaria foral, rasgo esencial de la especialidad vasca, tiene como consecuencia la necesaria adecuación y ordenamiento de las relaciones

arteko finantza- eta zerga-harremanak behar bezala antolatzea eskatzen du sistema horrek. Ildo horretatik, Autonomia Estatutuak arautzen du harremanok tradiziozko foru-sistemaren bitartez araupetu behar direla, ekonomia-itunen edo hitzarmenen bitartez.

Era berean, Estatutuan bertan xedatzen da, Itunaren erregimena Konstituzioan araututako solidaritate-printzipioa betez aplikatuko dela eta bere edukia oinarrizko bi printzipioetara egokituko dela: zerga-harremanetara batetik, eta, erakundeen arteko finantza-harremanetara bestetik. Beraz, lurralde historikoetako instituzio eskumendunen zerga-ahalmena aitortzen da, haien esparruan zerga-erregimena mantendu, ezarri eta arautzeko. Hori guztia Estatuaren zerga-egitura nagusiari jarraituz, Ekonomia Itunak berak Estatuarekin koordinazio, harmonizazio fiskal eta lankidetzarako dituen arauak betez eta Euskal Autonomia Erkidegoaren barruan helburu horrekin Eusko Legebiltzarrak arautzen duenari lotuz egin behar da.

Halaber, foru-aldundien eskumena da haien lurraldean zerga guztien ordainarazpena, gestioa, likidazioa, bilketa eta inspekzioa egitea; hala ere, horren salbuespen dira Aduanaren Errentan sartzen direnak eta gaur egun Monopolio Fiskalen bidez biltzen diren zergak. Hori guztia Estatuarekiko kolaborazioaren baitan eta Estatuaren goi-ikuskapeneko eskumenei eutsiz egingo da. Azken finean, zerga-esparruan arautzeko eta kudeatzeko ahalmen osoa aitortzen zaie lurralde historikoetako erakunde eskumendunei, fase guztietan eta, betiere, koordinazio, harmonizazio eta lankidetza fiskalaren gaineko arauak errespetatuz.

Bestalde, finantza-harremanak Estatuari ordaindu beharreko kupoaren bidez zehazten dira. Horrela, Estatutuan adierazten da, EAEk Estatuari egingo dion ekarpena kopuru oso bat izango dela, eta erkidego autonomoak bere gain hartu gabeko Estatu-kargen kontribuzio gisa lurralde bakoitzak emandako kopuruez osatuko dela. Estatuko eta EAEko erakundeetako ordezkariek osatutako batzorde parekide batek zehaztuko du kupo osoa eta lurralde historiko bakoitzak ordaindu beharrekoa. Horrela adostutako kupoa legez onartu beharko da, Ekonomia Itunean finkatutako maiztasunarekin, urteka gaurkotu daitekeelarik, Itunean adieraziko den

de carácter tributario y financiero entre el Estado y el País Vasco, estableciéndose para ello en el propio Estatuto que estas relaciones se regularán mediante el sistema foral tradicional de Concierto Económico.

Así mismo, en el Estatuto se dispone que el régimen de Concierto se aplicará de acuerdo al principio constitucional de solidaridad y su contenido se acomodará en torno a dos principios básicos, relativos, por un lado, a las relaciones tributarias y, por otro, a las relaciones financieras entre los mismos. Se reconoce, por tanto, la capacidad de las Instituciones competentes de los Territorios Históricos para mantener, establecer y regular dentro de su territorio el régimen tributario, atendiendo a la estructura general impositiva del Estado, a las normas que para la coordinación, armonización fiscal y colaboración con el Estado contenga el propio Concierto, y a las que dicte el Parlamento Vasco para estos fines dentro de la Comunidad Autónoma.

Además, se establece la capacidad de cada Diputación Foral, dentro de su Territorio Histórico, para exaccionar, gestionar, liquidar, recaudar e inspeccionar todos los impuestos, salvo los que se integran en la Renta de Aduanas y los que se recaudan a través de Monopolios Fiscales, sin perjuicio de la colaboración con el Estado y su alta inspección. En definitiva, se reconoce la plena capacidad normativa y de gestión en el ámbito tributario de las Instituciones competentes de cada Territorio Histórico, en todas sus fases, respetando diferentes normas sobre coordinación, armonización y colaboración fiscal.

Por otra parte, las relaciones financieras se instrumentan mediante el cupo a pagar al Estado. Así, se afirma en el Estatuto que la aportación del País Vasco al Estado consistirá en un cupo global, integrado por los correspondientes a cada uno de sus Territorios, como contribución a todas las cargas del Estado que no asuma la Comunidad Autónoma. Del mismo modo, se dice que la cuantificación del cupo global y los correspondientes a cada Territorio Histórico se realizará en el marco de una comisión paritaria Estado-País Vasco. El cupo, así acordado, deberá aprobarse por Ley, con la periodicidad que se fije en el Concierto, sin

prozeduraz.

Autonomia Estatutuak xedatutakoa betez, 1981eko eta 2002ko Ekonomia Itunek bi kapitulu nagusi hauek dituzte.

I. kapituluan, zerga-harremanak arautzen dira, zerga bakoitza ituntzeko modua ezarriz. Oinarri-oinarrian, zerga bakoitzaren lotuneak zehazten dira, foru-ogasunek Estatuko ogasunarekiko dituzten arau- eta gestio-eskumenak mugatzeko.

II. kapitulua, kupoa eta finantza-harremanei dagokie eta bi atal ditu: arau orokorrak eta kupoa zehazteko metodologia. Bereganatu gabeko eskumenengatik, Estatuko zama orokorrei eusteko EAEk nola erantzun behar dion ezartzen du kapituluak. Berezitasun hori finantza-fluxuan gauzatzen da, Estatuari ordaindu beharreko kupoaren bidez.

Bi Ekonomia Itunek adierazten dute, bigarren xedapen gehigarrian, Administrazioek adostu egin behar dituztela Itunen balizko aldaketak eta zergak ituntzeko modua, Estatuaren zerga-sistemako aldaketetara egokitzeko. Indarrean dagoen Itunak behar hori zabaldu egiten du araugintzako aginpideen banaketa aldatzen bada eta aldaketa horrek zeharkako ezarpenari ere eragiten badio, edo zerga edo konturako ordainketa berririk sortzen bada.

Gainera, 2002ko Itun berriak III. kapitulu berri bat du, Ekonomia Itunaren Batzordeei eta Arbitraje Batzordeari buruzkoa. Kapitulu horren bidez, Administrazioen arteko lankidetza-printzipioa nabarmentzen da eta Ekonomia Ituna aplikatzerakoan segurtasun juridiko handiagoa lortzeko prozedurak indartzen dira.

1.c. Sistemaren ezaugarriak

Aurrez adierazitako guztiari erreparatuta, Ekonomia Itunaren sistemaren funtsezko elementuak ondoriozta daitezke. Horrela, honako hauek dira, labur adierazita, zerga-sistemaren oinarrizko ezaugarriak:

perjuicio de su actualización anual por el procedimiento que se establezca.

Tanto el Concierto de 1981 como el Concierto de 2002 se articulan, conforme al Estatuto de Autonomía, en dos grandes capítulos.

En el Capítulo I se recogen los aspectos relativos a los tributos, estableciéndose la concertación para las diferentes figuras tributarias. Básicamente, se fijan los puntos de conexión para delimitar las competencias normativas y de gestión de las Haciendas Forales y la Hacienda del Estado.

El Capítulo II, referido al cupo y las relaciones financieras, comprende dos secciones: normas generales y metodología de determinación del cupo. Se establece la forma en que el País Vasco debe contribuir al sostenimiento de las cargas generales del Estado por competencias no asumidas. Esta singularidad se materializa en un flujo financiero, el cupo a abonar al Estado.

Ambos Conciertos prevén, en la disposición adicional segunda, la necesidad del común acuerdo entre Administraciones para su modificación en aquello que consideren conveniente y su adaptación a los cambios del sistema tributario del Estado que afecten a la concertación de los tributos. El Concierto vigente amplía esta necesidad de adaptación a aquellos casos en los que se produzca una alteración del reparto de competencias normativas que afecte al ámbito de la imposición indirecta, se crearan nuevas figuras tributarias o pagos a cuenta.

En el nuevo Concierto de 2002, también, se incluye un nuevo Capítulo III, dedicado a las Comisiones y la Junta Arbitral, subrayándose de este modo el principio de colaboración entre Administraciones y reforzándose los procedimientos orientados a conseguir una mayor seguridad jurídica en la aplicación del Concierto Económico.

1.c. Características del sistema

De lo antes expuesto se desprenden los aspectos sustantivos del sistema de Concierto Económico y que pueden resumirse en las siguientes características básicas:

Itunpeko sistema.

Hori da sistemaren funtsezko ezaugarrietako bat, Administrazio bakoitzari dagozkion eskumenak eta haiek aitortutako ahalmenak erabilita, elkarren arteko harremanetarako arauak adosten dituzte; kasu honetan, zergen eta finantzen alorreko arauak. Ekonomia Itunak, beraz, itundutako legeak dira, eta izaera horixe bera dute hura egokitzeko eta aldatzeko bere legeek eta Kupoaren Bosturtekorako Legeek.

Zerga-gaietarako berezko araugintzako ahalmena.

Lurralde historikoetako erakunde eskudunek eta Estatuak zergen arloko arauak egiteko ahalmena dute, berezko zerga-sistema egituratuz. Zerga-sistema ezberdinen garapen harmonikoa bermatzen dute harmonizazio fiskalak eta araugintzako eta ordainarazpeneko lotura-puntuek.

Zerga-gestiorako autonomia.

Foru-aldundiei dagokie zergak ordainarazi eta gestionatzeko prozedura ezartzea, fase guztietan, eta prozedura hori ez da lagapen baten ondorio ezartzen; aitzitik, beste zerga-administrazioekin batera burutzen den berezko ahalmenarena ondorio da.

Aldebakarreko arriskua.

EAEk bere gain hartu behar ditu Itunaren kudeaketatik eratorritako emaitzak, horiek onak ala txarrak izan. Foru-aldundiek lortutako diru-bilketan parte hartzen ez duen bezala, Estatuak ere ez du Autonomi Erkidegoko herri-gastuen estaldura bere gain hartzen. Bestalde, Estatuari eman beharreko kontribuzioa, kupoa, ez da EAEn jasotako diru-sarreren arabera kalkulatzen, aldagai exogenoen menpe baitago; hala nola, Estatuko Aurrekontu Orokorretan bereganatu gabeko eskumenetako gastuak.

2. 1981EKO EKONOMIA-ITUNA

Maiatzaren 13ko 12/1981 Legea, Euskal Autonomia Erkidegoarekiko Ekonomia Ituna onartzen duena, Ekonomia Itunaren ohiko

Sistema paccionado.

Éste es uno de sus rasgos esenciales, derivado de la consideración de las diferentes potestades que, en el ejercicio de sus respectivas competencias, acuerdan unas normas de relación, en este caso en los ámbitos tributario y financiero. Los Conciertos Económicos son, por tanto, leyes paccionadas, al igual que sus leyes de adaptación y modificación, y las Leyes Quinquenales de Cupo.

Potestad normativa tributaria propio.

Las Instituciones competentes de los Territorios Históricos, así como el Estado, disponen de la potestad normativa en materia tributaria, desarrollando y configurando su propio sistema tributario. La armonización fiscal y las conexiones normativas y exaccionadoras garantizan el desarrollo armónico de los distintos sistemas tributarios.

Autonomía de gestión tributaria.

El procedimiento de exacción y gestión tributaria, en todas sus fases, correspondiente a las Diputaciones Forales no es fruto de una cesión, sino una potestad propia que se ejerce, en su caso, en colaboración con otras administraciones tributarias.

Riesgo unilateral.

Los resultados, buenos o malos, derivados de la gestión del Concierto corresponden sólo al País Vasco. Al igual que el Estado no participa de la recaudación obtenida por las Diputaciones Forales, tampoco asume la cobertura de los gastos públicos de la Comunidad Autónoma. Por otra parte, la contribución al Estado, el cupo, no se calcula según los ingresos recaudados en el País Vasco, depende de variables exógenas como los gastos en competencias no asumidas de los Presupuestos Generales del Estado.

2. CONCIERTO ECONÓMICO DE 1981

La Ley 12/1981, de 13 de mayo, por la que se aprueba el Concierto Económico con la CAPV, significó, dentro del marco jurídico

foru-sistemaren lehen gauzapena izan zen, deskribatutako marko juridikoaren barruan.

Zerga-sistemen eboluziora egokitzeko, 20 urteko indarraldian, honako aldaketa eta egokitzapenak egin zitzaizkion 1981eko Itunari:

- 49/1985 Legea, abenduaren 27koa, Balio Erantsiaren gaineko Zergara egokitzen dena. 1985eko irailaren 27ko Kupoaren Batzorde Mistoaren erabakia.

- 2/1990 Legea, ekainaren 8koa, Toki Ogasunak arautzen dituen Legera eta Tasa eta prezio publikoen Legera egokitzen dena. 1988ko abenduaren 28ko Kupoaren Batzorde Mistoaren erabakia.

- 27/1990 Legea, abenduaren 26koa, Ekonomia Ituna partzialki aldatzen duena. 1990 urriaren 4ko Batzorde Mistoaren Erabakia.

- 11/1993 Legea, abenduaren 13koa, Balio Erantsiaren gaineko Zergaren Legera eta Zerga Berezien Legera egokitzen dena. 1992ko abenduaren 17ko Kupoaren Batzorde Mistoaren erabakia.

- 38/1997 Legea, abuztuaren 4koa, Ekonomia Ituna aldatzea onartzekoa. 1997ko maiatzaren 27ko Kupoaren Batzorde Mistoaren erabakia.

Kupoaren bost urteko sei lege onartu ziren, eta horien arabera Euskal Autonomia Erkidegoko kupoa zehazteko metodologia onartu zen:

- 43/1988 eta 44/1988 Legeak, abenduaren 28koa, 1982-1986 eta 1987-1991 bosturterako. 1987ko abenduaren 4ko Kupoaren Batzorde Mistoaren erabakia.

- 7/1993 Legea, apirilaren 16koa, 1992-1996 bosturterako. 1992ko maiatzaren 6ko Kupoaren Batzorde Mistoaren erabakia.

- 37/1997 Legea, abuztuaren 4koa, 1997-2001 bosturterako. 1997ko maiatzaren 27ko Kupoaren Batzorde Mistoaren erabakia.

descrito, la primera materialización del sistema foral tradicional de Concierto.

En sus 20 años de vigencia, como consecuencia de la evolución de los sistemas tributarios, el Concierto de 1981 fue objeto de las siguientes adaptaciones y modificaciones:

- Ley 49/1985, de 27 de diciembre, de adaptación al Impuesto sobre el Valor Añadido. Acuerdo de la Comisión Mixta de Cupo de 27 de septiembre de 1985.

- Ley 2/1990, de 8 de junio, de adaptación a la Ley Reguladora de las Haciendas Locales y a la Ley de Tasas y Precios Públicos. Acuerdo de la Comisión Mixta de Cupo de 28 de diciembre de 1988.

- Ley 27/1990, de 26 de diciembre, por la que se modifica parcialmente el Concierto Económico. Acuerdo de la Comisión Mixta de 4 de octubre de 1990.

- Ley 11/1993, de 13 de diciembre, de adaptación a la Ley del Impuesto sobre el Valor Añadido y a la Ley de Impuestos Especiales. Acuerdo de la Comisión Mixta de Cupo de 17 de diciembre de 1992.

- Ley 38/1997, de 4 de agosto, por la que se aprueba la modificación del Concierto Económico. Acuerdo de la Comisión Mixta de Cupo de 27 de mayo de 1997.

También, se aprobaron seis Leyes Quinquenales de Cupo, por las que se aprueba la metodología de determinación del cupo del País Vasco:

- Leyes 43/1988 y 44/1988, de 28 de diciembre, para los quinquenios 1982-1986 y 1987-1991. Acuerdo de la Comisión Mixta de Cupo de 4 de diciembre de 1987.

- Ley 7/1993, de 16 de abril, para el quinquenio 1992-1996. Acuerdo de la Comisión Mixta de Cupo de 6 de mayo de 1992.

- Ley 37/1997, de 4 de agosto, para el quinquenio 1997-2001. Acuerdo de la Comisión Mixta de Cupo de 27 de mayo de 1997.

- 3/2002 Legea, maiatzaren 23koa, 2002-2006 bosturterako. 2002ko martxoaren 6ko Kupoaren Batzorde Mistoaren erabakia.

- 29/2007 Legea, urriaren 25koa, 2007-2011 bosturterako. 2007ko uztailaren 30eko Kupoaren Batzorde Mistoaren erabakia.

2.a. Balio Erantsiaren gaineko Zergara egokitzea

Espainia Europako Ekonomia Elkartean sartzeak izugarrizko aldaketa ekarri zuen zeharkako zerga-ezarpenean, gai horretan Elkarteko arau harmonizatzaileak betetzerakoan, eta Ekonomia Ituna errealitate berri horretara egokitu zen. 1986az geroztik, BEZ da zeharkako ezarpenaren erreferentzia, eragina izan baitu ordura arte indarrean zeuden zeharkako zergetan.

Egokitze hori, beraz, zerga berria ituntzea izan zen, desagertutako zergen gaineko aipamenak kenduz; hau da, Enpresen Trafikoaren gaineko Zerga Nagusia eta Luxu-zergarenak. Gainera, Administrazio bakoitzari ezartzeko BEZaren (bere esparruko benetako kontsumoaren araberakoa) eta ogasun bakoitzak benetan jasotakoaren arteko aldeagatik finantza-zuzenketa berria sortu zen. Barruko Kargak Konpentsatzeko Zergari eta Esportazioaren Zerga-arinketa Fiskalari zegozkien zuzenketak ordeztu zituen finantza-doiketa horrek.

2.b. Toki Ogasunak arautzeko Legea eta Tasa eta Prezio Publikoen Legea

Bigarren egokitzapena, Toki Ogasunak arautzen dituen abenduaren 28ko 39/1988 Legearekin egin zen, eta Tasa eta Prezio Publikoen apirilaren 13ko 8/1989 Legearekin. Tokiko zerga-sistemaren berrikuntza ekarri zuen, eta zerga-figura berriak sortu ziren. Zerga hauek eratu zuten zerga-ezarpenaren egitura berria: Ondasun Higiezinen Zergak, Jarduera Ekonomikoen gaineko Zergak, Trakzio Mekanikoko Ibilgailuen gaineko Zergak, Eraikuntza, Instalazio eta Obren gainekoak eta Hiri-izaerako Lur-sailen Balioaren Igoeraren gaineko Zergak.

- Ley 3/2002, de 23 de mayo, para el quinquenio 2002-2006. Acuerdo de la Comisión Mixta de Cupo de 6 de marzo de 2002.

- Ley 29/2007, de 25 de octubre, para el quinquenio 2007-2011. Acuerdo de la Comisión Mixta de Cupo de 30 de julio de 2007.

2.a. Adaptación al Impuesto sobre el Valor Añadido

La incorporación de España a la Comunidad Económica Europea significó un cambio radical de la imposición indirecta, en cumplimiento de las normas armonizadoras comunitarias en esta materia, adaptándose el Concierto Económico a esta nueva realidad sobrevenida. Desde 1986 la imposición indirecta gira en torno al IVA, afectando a los impuestos indirectos hasta entonces vigentes.

Esta adaptación consistió, por lo tanto, en concertar el nuevo Impuesto, eliminando las referencias a los tributos desaparecidos, Impuesto General sobre el Tráfico de Empresas e Impuesto de Lujo. También, se creó un nuevo ajuste financiero por la diferencia entre el IVA atribuible a cada Administración, según el consumo real de su ámbito y el efectivamente recaudado por cada una de las Haciendas, que sustituía a los ajustes por el Impuesto de Compensación de Gravámenes Interiores y la Desgravación Fiscal a la Exportación.

2.b. Ley Reguladora de las Haciendas Locales y Ley de Tasas y Precios Públicos

La segunda adaptación se produjo con la Ley 39/1988, de 28 de diciembre, Reguladora de las Haciendas Locales y con la Ley 8/1989, de 13 de abril, de Tasas y Precios Públicos. Supuso la reforma del sistema impositivo local y la aparición de nuevas figuras tributarias. La nueva imposición municipal se configuró en torno al Impuesto sobre Bienes Inmuebles, el Impuesto sobre Actividades Económicas, el Impuesto sobre Vehículos de Tracción Mecánica, el Impuesto sobre Construcciones, Instalaciones y Obras y el Impuesto sobre el Incremento de Valor de los

Halaber, gainerako zergen antolaketa juridiko berria egin zen, Tasa eta Kontribuzio Berezietan bilduz, eta Prezio Publikoez eratutako zuzenbide publikoko diru-sarreren kategoria berria arautu zen.

Zerga-antolamendu berria zerga-figura ezberdinetan eraikitzen ari zen bitartean, ituntze-sistema figura berri horietara egokitu behar izan zen eta Itunean aldaketak sartu. Testuaren hobekuntzak aparte utzita, osagai teknikoa eta automatismoa bereizgarri izan zituen egokitzapenak; hala ere, ez zen aldatu lehenagotik zegoen Estatuaren eta EAEren arteko eskumen-banaketa, lurralde historikoetako erakunde eskudunek beren lurraldean zerga-araubidea antolatzeko duten zerga-ahalmenaren aitorpenean oinarritutakoa.

2.c. 27/1990 Legearen bidez zati bat aldatzea

Sozietateen gaineko Zerga ituntzean hartutako eskarmentua baliatu zen aldaketa hori egiteko. Estatuaren eta Nafarroako Foru Erkidegoren arteko Ekonomia Itunean ezarritako sistemarekin, agerian geratu zen zailtasunak zeudela negozio eta diskordantzien kopuru erlatiboaren irizpidea aplikatzerakoan. Lotura-puntu berria Balio Erantsiaren Zergarako ezarritakoa izango zela erabaki zen.

Modu horretan, enpresa eta subjektu pasiboek zerga zer Zerga Administraziori ordaindu behar dioten jakiteko, irizpide berak erabil daitezke BEZan eta Sozietateen Zergan, eta horrek sinplifikatzeko aurrerapen handia ekarri zuen. Sozietateen gaineko Zergari eragin zion, funtsean, aldaketak, eta zerga horren elementu hauetan izan zuen eragina: bat-egiteen araugintza fiskala, ordainketa bateratua eta, zeharka, BEZa ordaintzeko gestio- eta ikuskaritza-prozedura eta muga kuantitatiboa.

Aldi berean, EAEn helbide fiskala duten entitate guztietara hedatu zen lurralde historikoetako erakundeen zerga-eskumena, nahiz eta entitate horiek beste Administrazio batzuei ere ordaindu. Hori hala izateko baldintza zen entitateek ez egitea haien eragiketen % 75 baino gehiago lurralde

Terrenos de Naturaleza Urbana.

Además, se conformó una nueva ordenación jurídica del resto de tributos, como las Tasas y las Contribuciones Especiales, regulándose una nueva categoría de ingresos de derecho público constituida por los Precios Públicos.

En tanto el nuevo ordenamiento tributario se traza sobre unas figuras tributarias distintas, la concertación se adaptó a esas nuevas figuras y se hizo preciso introducir cambios en el Concierto. Al margen de las mejoras del texto, esta adaptación se caracterizó por su componente técnico y de automatismo, que no alteró el reparto de competencias preexistente entre el Estado y el País Vasco, basado en el reconocimiento de la potestad tributaria de las Instituciones competentes de los Territorios Históricos para articular el sistema tributario local en su respectivo territorio.

2.c. Modificación parcial mediante la Ley 27/1990

Esta modificación es fruto de la experiencia acumulada en la concertación del Impuesto sobre Sociedades. Se constató la existencia de dificultades para la aplicación del criterio de cifra relativa de negocios y de discordancias con el sistema establecido en el Convenio Económico entre el Estado y la Comunidad Foral Navarra. El nuevo punto de conexión adoptado fue el establecido para el Impuesto sobre el Valor Añadido.

De esta forma, para el reparto del Impuesto a una u otra Administración tributaria las empresas y sujetos pasivos pueden ajustarse a los mismos criterios en el IVA y en el Impuesto sobre Sociedades, lo que supuso un importante avance simplificador. La modificación afectó básicamente al Impuesto sobre Sociedades, incluyendo el régimen fiscal de fusiones, tributación consolidada y, colateralmente, al procedimiento de gestión e inspección y al límite cuantitativo para la exacción del IVA.

También, supuso una ampliación de la competencia normativa de las Instituciones de los Territorios Históricos a todas las entidades con domicilio fiscal en el País Vasco, con independencia de que tributen a ambas Administraciones, siempre y cuando su volumen de operaciones en territorio

komunean; kasu horretan, arautegi arruntaren pean izango bailirateke. Horrek berariazko zerga-politika egiteko aukerak handitu zituen.

2.d. Merkatu bakarrera eta zeharkako ezarpenaren berrikuntzara egokitzea

Barne-merkatua 1993an sortu zen eta, ondorioz, muga fiskalak ezabatu eta Europako Elkarteko kide ziren Estatu guztietan zeharkako ezarpena berritu zen. Horrek Ekonomia Ituna egokitzeko premia sorrarazi zuen.

BEZan zergapeko egitate berri bat hitzartu zen, Europar Batasunean egindako eskuraketak, lehen inportazioak zirenak, eta horiek entregatutako ondasunak eta egindako zerbitzuak bezala tratatu ziren. Kasu gehienetan, lotura-puntu horrek ez zion likidazioen emaitzak Administrazioen artean banatzeko irizpideari eragin, arau-aldaketako subjektu pasiboen gainean gutxieneko eragina lortzeko.

Aldi berean, aldaketak "eragiketen bolumen osoa" kontzeptuaren gainean xehetasun batzuk eragin zituen; kontzeptu hori 300 milioi pezetako arau sinplifikatzailea aplikatzen den ala ez zehazteko ezarri zen Itunean.

Gainera, Zenbait Garraiobideren gaineko Zerga Berezi berria hitzartu zen, ibilgailuaren behin betiko matrikulazio-tokiaren arabera zehaztuz lotura-puntua, pertsonaren helbidea ere aintzat hartuz.

2.e. 38/1997 Legeak egokitu, aldatu eta zabaldu zuen Kontzertua

Honako zerga eta arau hauetan egin ziren aldaketan: 13/1996 Legearen arabera ezarritako Aseguru-primen gaineko Zergan; harmonizazio fiskaleko eta lankidetzako printzipioetan; egoiliarrak ez diren subjektu pasiboek lortutako etekinak kargatzen dituzten zergak ordainarazteko araudian, Pertsona Fisikoen Errentaren gaineko Zergan (PFEZ) aplikatu beharreko araudian eta

común no superase el 75%, en cuyo caso estarían sujetas a la normativa común. Ello elevó las posibilidades de elaborar una política tributaria propia.

2.d. Adaptación al Mercado Único y a la reforma de la imposición indirecta

La creación del mercado interior en 1993 y, por consiguiente, la eliminación de las fronteras fiscales y la reforma de la imposición indirecta en todos los Estados miembros de la Unión Europea, obligaron a la adaptación del Concierto Económico.

En el IVA se concertó un nuevo hecho imponible, las adquisiciones intracomunitarias, antes consideradas importaciones, que pasaron a tratarse de modo similar a las entregas de bienes y prestaciones de servicios. Su punto de conexión no afectó, en el común de los casos, al criterio de reparto entre las Administraciones del resultado de las liquidaciones, a fin de conseguir el menor efecto sobre los sujetos pasivos de la modificación normativa.

Así mismo, la modificación realizó una serie de precisiones sobre el concepto "volumen total de operaciones", establecido en el Concierto para determinar si se aplica o no la regla simplificadora de los 300 millones de pesetas.

Además, se concertó el nuevo Impuesto Especial sobre Determinados Medios de Transporte, concretándose su punto de conexión conforme al lugar de matriculación definitiva del vehículo, en coincidencia con el lugar en que la persona tenga su domicilio.

2.e. Adaptación, modificación y ampliación del Concierto por la Ley 38/1997

Los cambios incorporados se debieron a la implantación del Impuesto sobre las Primas de Seguros por la Ley 13/1996, así como la introducción de modificaciones en los principios de armonización fiscal y de colaboración, en el régimen para la exacción de los tributos que gravan los rendimientos obtenidos por no residentes, en la normativa aplicable en el Impuesto sobre la Renta de las

sozietate-multzoetako zerga-araudian.

Era berean, Hidrokarburo eta Tabakoaren Zerga Bereziak biltzen zituzten zerga-monopolioak desagertu ondoren, foru-ahalmenean sartzeari ekin behar zitzaion, itun bidez. Berez, bigarren itun bat da, zerga berezien eremu espezifikoan egindakoa, eta, hala beharrez, alkoholen gaineko ezarpen bereziaren ituna agertu behar zuena.

Hauek izan ziren, eskema moduan adierazita, Ekonomi Itunean sartu ziren berrikuntza nagusiak:

- Arau harmonizatzaileak. Lau arau dira, eta horietako batek dio foru-lurraldeko zerga-presio eraginkor orokorra Estatuko gainerakoaren parekoa izango dela.

- PFEZ. Foru-aldundiek, ordura arte arautzeko ahalmen murriztua zutelarik, arautzeko ia ahalmen osoa izaten hasten dira.

- Sozietateen gaineko zerga. Zerga hori dela-eta, zerga esklusiboa edo partekatua zehazteko eragiketen bolumena guztira 500 milioi pezetakoa da. Gainera, sozietate-elkarteen zerga bateratua foru-araubidearen menpe geratuko da, araudi horren pean egongo balira bai sozietate menderatzailea, bai mendean dauden sozietate guztiak.

- Balio Erantsiaren gaineko Zerga. Sozietateen gaineko Zergaren ereduari jarraituz, 500 milioi pezetako kopurua ezartzen da zerga esklusiboa edo partekatua zehazteko.

- Oinordetza eta dohaintzen gaineko zerga. Foru-araudia aplikatzeko 10etik 5era murrizten da EAEn bizitzeko betebeharra.

- Ondarearen gaineko zerga. Zerga hori arautzeko ahalmen osoa izatera iritsiko dira foru-aldundiak.

Personas Físicas (IRPF) y en el régimen de la tributación de los grupos de sociedades.

También, una vez desaparecidos los Monopolios Fiscales que recaudaban los Impuestos Especiales de Hidrocarburos y sobre las labores del Tabaco, era necesario proceder a su integración en la potestad foral, mediante su concertación. Se trata, por tanto, de una segunda concertación circunscrita al ámbito específico de los Impuestos Especiales que necesariamente, también, debía contemplar la concertación de la imposición especial sobre alcoholes.

Las principales novedades que se introdujeron en el Concierto Económico, de forma esquemática, fueron las siguientes:

- Normas armonizadoras. Se reducen a cuatro normas, entre ellas se dice que en territorio foral se mantendrá una presión fiscal efectiva global equivalente a la del resto del Estado.

- IRPF. Las Diputaciones Forales, que hasta este momento disponían de una capacidad normativa muy limitada, pasan a tener, prácticamente, plena capacidad normativa.

- Impuesto sobre Sociedades. El volumen total de operaciones para determinar la tributación exclusiva o compartida por este Impuesto se eleva a 500 millones de pesetas. Así mismo, la tributación consolidada de los grupos de sociedades quedará sometida a normativa foral cuando la sociedad dominante y todas las sociedades dependientes estuvieran sometidas a dicha normativa.

- Impuesto sobre el Valor Añadido. Al igual que en el Impuesto sobre Sociedades se establece la cifra de 500 millones de pesetas para determinar la tributación exclusiva o compartida.

- Impuesto sobre Sucesiones y Donaciones. Se reduce de 10 a 5 años la exigencia de residencia en el País Vasco para poder aplicar la normativa foral.

- Impuesto sobre el Patrimonio. Las Diputaciones Forales pasan a tener potestad normativa plena para regular

- Aseguru-primen gaineko Zerga. Hori hitzartzeak ahalbideratzen diete foru-aldundiei horren ordainarazpena, Estatuak une bakoitzean ezarritako edukizko eta formazko arauak aplikatuz.

- Zerga Bereziak. Zerga horiek zerga itunduak izango dira, eta foru-aldundiek eska ditzakete EAEn sortzen bada horien zorra, baina araudi erkidearen pean segituko dute.

- Jokoaren gaineko Tasa. Arautegi autonomoko zerga itundua izango da, nahiz eta egitate zergagarriarekiko eta subjektu pasiboarekiko arautegi erkidea aplikatuko den.

- Egoitza Espainan ez dutenak. Foru-aldundiek bilduko dituzte haien lurraldean bizi ez diren subjektu pasiboek zerga hauengatiko ordaindu beharreko dirua, PFEZ, Sozietateen Zerga, Ondarearen gaineko Zerga eta Oinordetzen gaineko Zerga, baldin eta zerga horiek ordaintzeko obligazioa Euskadin sortu bada.

Azkenean, arautzeko ahalmena zabaltzen du EAEk honako hauetan: PFEZ, Ondarearen gaineko Zergan eta Jokoaren gaineko Tasan, eta, aldi berean, hainbat zerga gestionatzeko gaitasuna zabaltzen du, horien artean zerga bilketan duten garrantziagatik nabarmentzekoak, Zerga Bereziak (Hidrokarburoak, Tabakoa eta Alkoholak).

3. 2002KO EKONOMIA-ITUNA

Maiatzaren 23ko 12/2002 Legeak, Euskal Autonomia Erkidegoko Ekonomia Ituna onartzekoak, ezartzen du gaur egun indarrean dagoen Ekonomia Ituna.

Ekonomia Itun berriak, azken 20 urteetan jasotako eskarmentuarekin, 1981eko Itunaren printzipio, oinarri eta irizpideei segitzen die, hura aplikatzeko garaian segurtasun juridiko handiagoa lortzeko bideak sendotuz eta izaera mugagabea emanez, eta bere jarraitutasuna bermatzeko marko egonkorrean txertatzeko asmoz.

este Impuesto.

- Impuesto sobre Primas de Seguros. Su concertación permite a las Diputaciones Forales su exacción, aplicando las mismas normas sustantivas y formales establecidas en cada momento por el Estado.

- Impuestos Especiales. Estos Impuestos pasan a ser tributos concertados, exigibles por las Diputaciones Forales cuando su devengo se produzca en el País Vasco, si bien seguirán sujetos a normativa común.

- Tasa sobre el Juego. Pasa a ser un tributo concertado de normativa autónoma, aunque se aplicará la normativa común en lo relativo al hecho imponible y al sujeto pasivo.

- No residentes. Las Diputaciones Forales pasan a recaudar el IRPF, el Impuesto sobre Sociedades, el Impuesto sobre el Patrimonio y el Impuesto sobre Sucesiones de los no residentes por los hechos imponibles devengados en el País Vasco.

En definitiva, el País Vasco extiende su potestad normativa en el IRPF, el Impuesto sobre el Patrimonio y la Tasa sobre el Juego y, a su vez, amplia su capacidad de gestión a varios tributos, entre los que destacan por su significación recaudatoria los Impuestos Especiales (Hidrocarburos, Tabaco y Alcoholes).

3. CONCIERTO ECONÓMICO DE 2002

Con la Ley 12/2002, de 23 de mayo, por la que se aprueba el Concierto Económico con la Comunidad Autónoma del País Vasco, se establece el vigente Concierto Económico.

El nuevo Concierto, tras la experiencia acumulada en los últimos 20 años, sigue los mismos principios, bases y directrices que el Concierto de 1981, reforzándose los cauces tendentes a conseguir una mayor seguridad jurídica en su aplicación y confiriéndole un carácter indefinido, con el objeto de insertarlo en un marco estable que garantice su

continuidad.

Adostutako testuak hobekuntza nabarmenak ditu eta aurreko Itunarekiko aurrerapen handia dakar, bai alderdi teknikoen ikuspegitik, bai eskumenen banaketaren ikuspuntutik, bai finantza-harremanen esparruan.

El texto acordado incorpora sustanciales mejoras y supone un avance considerable respecto al anterior Concierto, tanto en aspectos de carácter técnico como desde el punto de vista competencial, así como en el ámbito de las relaciones financieras.

Foru-ogasunen zerga-politikako erabakiak esparru judizialean ez erabakitzeko mekanismoak lortzea izan da lehenetsitako helburua, eta, horretarako, lankidetza-prozedurak indartu dira.

La instrumentación de mecanismos que limiten la excesiva judicialización al que se han sometido las decisiones de política tributaria de las Haciendas Forales ha sido un objetivo prioritario, profundizándose en los procedimientos de colaboración.

Koordinaziorako eta Araua Ebaluatzeko Batzorde berriak aurreko Batzorde Koordinatzailearen lekua hartu du eta bere egin ditu 2000. urtean Kupoaren Batzorde Mistoan adostutako eginkizun ebaluatzaileak, dagozkion proiektuen arautegi eta ebaluazio-trukerako protokolo xehatua ezarriz. Horren helburua da Administrazioen artean sor gatazkarik ez sortzea.

La nueva Comisión de Coordinación y Evaluación Normativa absorbe a la anterior Comisión Coordinadora y las funciones evaluadoras que fueron acordadas en Comisión Mixta de Cupo en 2000, estableciendo un protocolo detallado de intercambio normativo y de evaluación de los respectivos proyectos, orientado a propiciar que las Administraciones alcancen un acuerdo que evite un eventual conflicto judicial.

Bestalde, Arbitraje Batzordearen osaera arintzeari ekin zitzaion; aurreko Itunak Auzitegi Goreneko magistratu bat izendatzen zuen Batzorde horretako buru, baina Batzordea ez zen sekula eratu. Egun, Batzorde horrek hiru kide izango ditu, prestigio handiko adituak zerga- eta ogasun-arloan.

Por otra parte, se procede a la necesaria simplificación de la composición de la Junta Arbitral, cuya presidencia se atribuía por el anterior Concierto a un Magistrado del Tribunal Supremo y que nunca llegó a constituirse, ahora integrada por tres miembros designados entre expertos de reconocido prestigio en materia tributaria y hacendística.

Ekonomia Itunak Europar Batasuneko zerga-araubidea bete zezan, eta, bereziki, ezartzeko askatasuneko oinarrizko printzipioa, konpondu egin zen EAEn ez-egoilarrek lortutako errentak ordainarazteak sortzen zuen arazoa, establezimendu egonkorraren irizpideaz eta pertsona fisiko ez-egoiliarrek PFEZan ordaintzeko aukeraz baliatuta. Gainera, Ondarearen gaineko Zergak zergapetutako obligazio errealen etekinak ordainarazteko, lotura-puntu berri bat ezarri zen, aukeren erregimen ezarriz.

En cuanto al Concierto Económico y su incardinación en el contexto tributario de la Unión Europea, en particular en lo relativo al respeto del principio comunitario básico de libertad de establecimiento, se da solución a la problemática suscitada con la tributación de las rentas obtenidas por no residentes mediante establecimiento permanente y con la tributación de las personas físicas no residentes que puedan optar por la tributación en el IRPF. También, se ha establecido un nuevo punto de conexión para la exacción de los hechos imponibles sujetos al IP por obligación real, mediante un régimen de opciones.

Euskal erakundeek bermatu egin nahi zuten beren presentzia eraginkorra nazioarteko organoetan eta bereziki Europar Batasunean (batik bat, Ekonomia Itunaren eduki eta

Si bien la pretensión de las Instituciones vascas de garantizar su presencia efectiva en los órganos internacionales, y en especial de la Unión Europea, en los que se traten

aplikazioan eragingo duten gaiak aztertzen badira), baina ez da halakorik jaso Ekonomia Itun berrian. Hala ere, eztabaida sortu da, eta beste autonomia-erkidego batzuk ere beren eskumeneko gaiak jarri dituzte mahai gainean. Horiek horrela, erantzun egokia eman behar zaie alderdi horiei, bizi garen garaira eta Administrazioen arteko eskumen-banaketara egokitutakoa.

materias que incidan en el contenido y aplicación del Concierto Económico no ha tenido su reflejo en la nueva redacción, sin embargo, se ha abierto un debate, al que se han unido otras Comunidades Autónomas respecto de otras materias, y al que necesariamente habrá de procurarse una respuesta adecuada, acorde con los nuevos tiempos y la realidad del reparto competencial entre Administraciones.

Itunak berak, bigarren xedapen gehigarrian, hura zerga-sistemaren aldaketetara egokitzeko kasu berriak arautzen ditu; horrela, Estatuko Administrazioak eta EAEko Administrazioek, adostasunez, Ekonomia Ituna egokituko dute, baldin eta aldaketa hauek gertatzen badira: antolamendu juridikoan berrikuntza nabarmenen bat gertatzen bada, eta berrikuntza horrek zergen itunketari eragiten badio; araugintzarako eskumenen banaketa aldatzen bada, eta aldaketak zeharkako zergapetzearen eremuari eragiten badio; eta zerga-figura edo konturako ordainketa berriren bat sortzen bada.

En cuanto a las necesidades de adaptación del Concierto Económico, se extiende, conforme a la nueva redacción de la disposición adicional segunda, además de por la reforma en el ordenamiento jurídico tributario del Estado que afectase a los tributos concertados, a los casos en que se produzca en territorio común una alteración en la distribución de competencias normativas que afectase al ámbito de la imposición indirecta, la creación de nuevas figuras tributarias e, incluso, la creación de nuevos pagos a cuenta.

Ildo horretatik, nabarmendu egin behar da Kupoaren Batzorde Mistoak 2002ko martxoaren 6an hartutako erabakien bidez alor horretan hartutako konpromisoa; izan ere, adostu zen Zergei buruzko Lege Orokorrak berariaz aitortuko zuela Ekonomia Itunaren izaera berezia.

En este ámbito, ha de subrayarse la asunción del compromiso contraída por la Administración del Estado, contenido en los acuerdos de la Comisión Mixta de Cupo de 6 de marzo de 2002, para promover un reconocimiento expreso de la especificidad del Concierto Económico en la futura Ley General Tributaria.

Konpromiso hori abenduaren 17ko 58/2003 Zergei buruzko Lege Orokorrean bete zen, lege horretako 1. artikuluak arautzen baitu Lege horrek xedatutakoak ez duela bertan behera utziko Ekonomia Itunaren legeak arututakoa bete beharra.

Este compromiso se vio materializado en la Ley 58/2003, de 17 de diciembre, General Tributaria, cuyo artículo 1 determina que lo establecido en dicha Ley se entiende sin perjuicio de lo dispuesto en la ley que aprueba el Concierto Económico en vigor.

Ekonomia Itun berriaren bidez lortutako akordioak handitu egin zituen lurralde historikoetako erakundeei ordura arte Itunak aitortzen zizkien zerga-ahalmenak. Handitze hori, zenbait alderditan, indartu egin da urriaren 25eko 28/2007 Legearen bitartez (lege horren bidez, hain zuzen ere, Euskal Autonomia Erkidegoko Ekonomia Ituna onartu zen); beste alderdi batzuetan, aldiz, Ituna Estatuaren zerga-araubideari erantsitako –ordura arte araubideari erantsi gabeko– zenbait zerga-neurritara egokitzea ekarri du handitze horrek.

Los acuerdos alcanzados con el nuevo Concierto suponen una ampliación de las capacidades tributarias reconocidas hasta ese momento por el Concierto a las Instituciones de los Territorios Históricos. Ampliación que, en algunos aspectos, se ha visto reforzada mediante la Ley 28/2007, de 25 de octubre, por la que se modifica la Ley 12/2002, de 23 de mayo, por la que se aprueba el Concierto Económico con la Comunidad Autónoma del País Vasco, mientras que en otros, ha supuesto adaptar el Concierto a determinadas medidas tributarias incorporadas al ordenamiento jurídico tributario del Estado, y

28/2007 Legearen bidez egindako Ekonomia Itunaren aldaketa, 2007ko uztailaren 30eko Ekonomia Itunaren Batzorde Mistoak hartutako erabakietatik sortu zen.

Izan ere, 28/2007 Legearen bitartez 7 milioi eurora igo da egoitza fiskaleko irizpideei buruzko araupen- eta ordainarazpen-eskumenak administrazioei egozteko mugatzat jotako eragiketa-bolumen adierazgarria. Ordu arte, 6 milioi eurotan zegoen kopuru hori. Aurretik, 500 milioi pezetatik 6 milioi eurora igo zen kopuru hori, eta igoera horrek foru-araubidearen mende dauden sozietateen kopurua nabarmen handitzea ekarri zuen, dela sozietateen gaineko zergan, dela balio erantsiaren gaineko zergan. Igoera horrek hori ekarri bazuen, 7 milioirainoko zenbateko berriarekin, sozietate-kopuru hori gehitu egingo da.

Bestalde, foru-ogasunei ematen zaie erakunde autonomiadunetako eta Estatutako enpresa-entitate publikoetako funtzionario eta langileen ordainsarien atxikipenak egiteko eskumena, lehen Estatuko Administrazioari zegokiona. Garrantzizkoa da aipatzea honako hau: 28/2007 Legeak ezartzen duenez, erakunde autonomoren bat edo enpresa-entitate publikoren bat estatu-agentzia bihurtzen denean juridikoki, aplikaziokoa izango da eskumen-araubide hori.

Zeharkako zergapetzearen eremuan, araugintzako gaitasuna egozten zaie foru-ogasunei Garraiobide Jakin batzuen gaineko Zerga Bereziaren karga-tasak % 15eko gehienezko bateraino igotzeko (28/2007 Legea indarrean sartu arte ehunekoa % 10ekoa zen), araubide erkideko autonomia-erkidegoei egotzitako baldintza berdinetan, eta bi zerga berri itundu behar izan dira: alde batetik, Zenbait Hidrokarburoren Txikizkako Salmentaren gaineko Zerga, lurralde-oinarriko eta araugintzako gaitasuneko lotura-puntua finkatuz zerga-tasaren tarte autonomiko delakoan, eta, bestetik, Ikatzaren gaineko Zerga Berezia, azkeneko hori 28/2007 Legearen bitartez itundua.

que a la fecha, no se habían incorporado.

La modificación del Concierto Económico realizada por la Ley 28/2007 surge de los acuerdos adoptados por la Comisión Mixta del Concierto de 30 de julio de 2007.

Así, mediante la Ley 28/2007 se ha aumentado a 7 millones de euros la cifra de volumen de operaciones relevante para atribuir las competencias normativas y de exacción sobre el criterio del domicilio fiscal, que estaba situada en 6 millones de euros. Si el aumento a 6 millones de euros de los 500 millones de pesetas anteriores supuso una ampliación considerable del número de sociedades sometidas a la jurisdicción tributaria foral en el Impuesto sobre Sociedades y en el Impuesto sobre el Valor Añadido, con el nuevo importe de 7 millones dicho número de sociedades debe incrementarse.

Por otra parte, se asigna a las Haciendas Forales la competencia para la exacción de las retenciones de trabajo correspondientes a las retribuciones de los funcionarios y empleados de Organismos Autónomos y entidades públicas empresariales del Estado, antes atribuidas a la Administración del Estado. Es importante señalar, que la Ley 28/2007 establece que cuando se produzca una transformación jurídica de algún organismo autónomo o entidad pública empresarial en agencia estatal será de aplicación dicho régimen competencial.

En el ámbito de la imposición indirecta, se atribuye capacidad normativa a las Haciendas Forales para elevar hasta un máximo del 15% (hasta la Ley 28/2007 el porcentaje era del 10%) los tipos de gravamen del Impuesto Especial sobre Determinados Medios de Transporte, en iguales términos a los atribuidos a las Comunidades Autónomas de régimen común, y se ha procedido a la concertación de dos nuevos impuestos, el Impuesto sobre las Ventas Minoristas de Determinados Hidrocarburos, fijando un punto de conexión de base territorial y con capacidad normativa en el llamado tramo autonómico del tipo de gravamen, y el Impuesto Especial sobre el Carbón, éste último concertado mediante la Ley 28/2007.

Balio Erantsiaren gaineko Zergari dagokionez, entitate-taldeari buruzko araubide berri bat sartzeak araubide berri hori arautzen duten arauak jasotzera behartu du.

En lo que respecta al Impuesto sobre el Valor Añadido, la introducción de un nuevo régimen del grupo de entidades obliga a recoger las reglas especiales que regulan este nuevo régimen.

Aipatzekoa da gestio-eragozpenak izan direla, lotura-puntu berriak sortzeko zenbait zergatan; esaterako, pertsona juridikoen ibilgailuen Aseguru-Primetako Zerga ordainarazteko loturak finkatzeko edo Fabrikazio Zerga Berezien pean dauden produktu-inportazioko eragiketei aplikatu beharreko Balio Erantsiaren gaineko Zerga ordainarazteko loturak zehazteko. Bi kasu horietan, Kupoaren Batzorde Mistoaren erabaki bidez sortutako lan-taldeek gai horiei buruz ondorioztatuko irizpideei jarraitzen zaie.

También, señalar que dificultades de gestión han impedido fijar nuevos puntos de conexión aplicables a la exacción del Impuesto sobre las Primas de Seguros en los casos de vehículos de las personas jurídicas, así como en el Impuesto sobre el Valor Añadido para la exacción de las operaciones asimiladas a la importación de los productos sujetos a los Impuestos Especiales de Fabricación, remitiéndose a las conclusiones de grupos de trabajo que se crean mediante sendos acuerdos de la Comisión Mixta de Cupo.

Finantza-arloan, urratsak egin dira Ekonomia Itunaren izaera orokorra aitortzeko, eta neutraltasunari erreparatu zaio, kupoaren kopurua zehazteko.

En materia financiera, se ha avanzado en el reconocimiento del carácter general del Concierto Económico y se ha preservado la neutralidad en el nuevo señalamiento del importe del cupo.

Autonomia Estatutuak eta Ekonomia Itunak ez zuten arautzen nola antolatu behar ziren EAEko erakundeen finantza-jarduerak, ezta erakunde horien eta Estatuko Ogasunaren arteko harremanak antolatzeko modua ere. Gainera, zalantzan jarri izan dira 1906ko abenduren 13ko Errege Dekretuko 15. artikuluak foru-aldundiei esleitutako ahalmenak, nahiz eta 1981eko Ituneko eta 2002ko Ituneko hirugarren xedapen gehigarriak berariaz arautzen duen horiek indarrean dirautela.

No existía referencia alguna, ni en el Estatuto de Autonomía ni en el propio Concierto Económico, al modo en que deba articularse el ejercicio global de la actividad financiera del País Vasco en sus relaciones con la Hacienda del Estado y, también, se ponía en entredicho la virtualidad en esta materia de las facultades reconocidas a las Diputaciones Forales por el artículo 15 del Real Decreto de 13 de diciembre de 1906, cuya vigencia es declarada de forma expresa por la disposición adicional tercera, tanto del Concierto de 1981 como del Concierto de 2002.

Ziurgabetasuneko egoera horri aurre egiteko, Ekonomia Ituneko II. kapituluak finantza-harremanak arautzen ditu, Estatuaren eta Euskadiren arteko finantza-harremanak arautzeko oinarriak ezarriz. Finantza-harremanek printzipio hauek izango dituzte oinarri: autonomia, elkartasuna, koordinazioa eta lankidetza Estatuarekin aurrekontu-egonkortasun gaietan. Aldi berean, Ekonomia Ituneko Batzorde Misto berriari atxikitzen zaio gai horretan lankidetza eta koordinaziorako konpromisoak adosteko gaitasuna.

Para evitar esta situación, en el texto pactado, al Capítulo II, relativo a las relaciones financieras, se han incorporado los principios generales que deben regir estas relaciones entre el Estado y el País Vasco, basadas en los principios de autonomía, solidaridad, coordinación y colaboración con el Estado en materia de estabilidad presupuestaria, al mismo tiempo que se asigna a la nueva Comisión Mixta del Concierto Económico la facultad de acordar compromisos de colaboración y coordinación en esta materia.

Bestalde, Kupoaren Batzorde Mistoak 2002ko martxoaren 6an hartutako erabakietan, bi xedapen hauen idazketa aldatzeko

Por otra parte, en los acuerdos de la Comisión Mixta de Cupo de 6 de marzo de 2002 se recoge el compromiso de la Administración

konpromisoa hartu zuen Estatuko Administrazioak: batetik, Aurrekontu Egonkortasuneko Lege Orokorraren Osagarria den abenduaren 13ko 5/2001 Lege Organikoko amaierako lehen xedapena, eta, bestetik, Aurrekontu Egonkortasuneko Orokorreko abenduaren 12ko 18/2001 Legeko amaierako bigarren xedapena. Hau da azken horien idazketa berria: "Foru-erregimenak xedatutakoa betez, Lege honetan xedatutakoa Euskal Autonomia Erkidegoan aplikatzerakoan, Ekonomia Ituneko Legeak xedatutakoari erreparatuko zaio."

Azkenik, finantza-neutraltasunaren helburua lortu da. Ez dira aldatzen errenta egozteko indizeak eta kontsumoa eta zergak biltzeko indizeak, zeharkako zerga-egokitzapenetan aplikagarriak; ezta Fabrikazio Zerga Bereziak ituntzean ezarritako finantza-konpentsazioak ere.

2002rako kupoaren kopuru finkoan sartzen dira foru-aldundiek Zenbait Hidrokarburoren Txikizkako Salmenten gaineko Zerga berriagatik bildutakoa eta estatuko funtzionario eta langileen atxikipenengatik bildutakoa. Gizarte Segurantzako Diruzaintza Nagusitik jasotzen ari ziren kopuruak murriztu egin dira, eta kupoaren erregimen orokorrean sartu zen osasun eta gizarte-ongizateko eskumenen eta Ertzaintzaren finantziazioa.

2002ko Ekonomia Itunak, bigarren xedapen gehigarrian, hainbat baldintza arautzen ditu; horrela, Estatuko Administrazioak eta EAEko Administrazioek, adostasunez eta onartzeko jarraitutako prozedura erabiliz, Ekonomia Ituna egokituko dute.

Era berean, maiatzaren 23ko 12/2002ko legea onetsi zenean zenbait berrikuntza sortu ziren Estatuaren zerga-ordenamendu juridikoaren alorrean, eta horrela, Estatuko Administrazioak eta EAEko Administrazioek Ekonomia Ituna egokitu zuten. Adibidez, entitateen multzoaren erregimena sartu zen Balio Erantsiaren gaineko Zergaren araubidean, araugintza-eskumenak handitu ziren Zenbait Garraiobidearen gaineko Zerga Berezian eta Zenbait Hidrokarburoren

del Estado para promover una nueva redacción de la disposición final primera de la Ley Orgánica 5/2001, de 13 de diciembre, Complementaria de la Ley General de Estabilidad Presupuestaria, así como de la disposición final segunda de la Ley 18/2001, de 12 de diciembre, General de Estabilidad Presupuestaria, con el siguiente contenido: "En virtud de su régimen foral, la aplicación a la Comunidad Autónoma del País Vasco de lo dispuesto en esta Ley, se atenderá sin perjuicio de lo dispuesto en la Ley del Concierto Económico".

Por último, el objetivo de neutralidad financiera pretendido se ha cumplido. Se mantienen en los mismos términos los índices de imputación de renta y los relativos al consumo y capacidad recaudatoria, aplicables en los ajustes a la imposición indirecta, además de las compensaciones financieras establecidas en la concertación de los Impuestos Especiales de Fabricación.

En la cantidad fijada como cupo para 2002 se entiende incluida la recaudación por las Diputaciones Forales del nuevo Impuesto sobre las Ventas Minoristas de Determinados Hidrocarburos y de las retenciones de funcionarios y empleados estatales antes comentada. Se reduce su importe en las cuantías que venían recibiéndose de la Tesorería General de la Seguridad Social, incorporándose al régimen general de cupo la financiación de las competencias en materia de sanidad y servicios sociales, así como la de Policía Autónoma.

En el Concierto Económico de 2002 se prevén, en su disposición adicional segunda, diferentes circunstancias por las que se procederá por ambas Administraciones, de común acuerdo y por el mismo procedimiento seguido para su aprobación, a la pertinente adaptación del Concierto Económico.

En este sentido, desde la aprobación de la Ley 12/2002, de 23 de mayo, se produjeron una serie de novedades en el ordenamiento jurídico tributario del Estado que requirieron la adaptación del Concierto. Tal fue el caso de la introducción del régimen del grupo de entidades en la normativa reguladora del Impuesto sobre el Valor Añadido, del incremento de las competencias normativas en el Impuesto Especial sobre Determinados Medios de Transporte y en el Impuesto sobre

Txikizkako Salmentaren gaineko Zergan, Estatuaren zerga-sistema sartu zen Ikatzaren gaineko Zergan eta, kasu batzuetan, Hidrokarburoen gaineko zerga itzuli zitzaien nekazaritza eta abeltzaintzako profesionalei.

Era berean, Nazioarteko Itunak betetzeko informazioa trukatzeko arloan Estatuaren eta Euskal Autonomia Erkidegoko erakundeen arteko lankidetza hobetzea komeni zela erabaki zen, beste atal bat erantsiz Ekonomia Ituneko 4. artikuluari.

Bestalde, Ekonomia Ituneko seigarren xedapen gehigarrian aipatzen da 14., 15., 19. eta 27. artikuluetan aipatutako eragiketa-kopurua bost urtean behin edo sarriago eguneratuko dela, Ekonomia Itunaren Batzorde Mistoak beren beregi hartuko dituen erabakien bidez. Horregatik eguneratu zen eragiketa-kopurua, 7 milioi eurotan finkatuz.

Beraz, Ekonomia Itunaren Batzorde Mistoak 2007ko uztailaren 30ean Madrilen egin zuen 1/2007 bileran, Estatuko Administrazioak eta EAEko Administrazioek, adostasunez, Ekonomia Itunaren aldaketa hartu zuten, onartzeko jarraitutako prozedura bera erabiliz. Horrela onetsi zen urriaren 25eko 28/2007 Legea, Euskal Autonomia Erkidegoarekiko Ekonomia Ituna onetsi zuen maiatzaren 23ko 12/2002 Legea aldatu zuena.

Jarraian, Ekonomia Itunak itundutako zergen xedapenen berri emango da, lurralde historikoetako erakunde eskudunek haiek arautzeko eta ordainarazteko duten ahalmena eta zergen lotura-puntuak adieraziz.

4. EAE-K ZERGAK ARAUTZEKO ETA ORDAINARAZTEKO DUEN GAITASUNA ETA ZERGEN LOTURA-PUNTUAK

Lurralde historikoetako erakunde eskudunen zerga-ahalmenak arautzen ditu Ekonomia Ituneko 1. artikuluak:

las Ventas Minoristas de Determinados Hidrocarburos, de la introducción en el sistema tributario estatal del Impuesto sobre el Carbón y de la devolución del Impuesto sobre Hidrocarburos a profesionales, agricultores y ganaderos en determinados supuestos.

Así mismo, se consideró conveniente perfeccionar la colaboración entre el Estado y las Instituciones del País Vasco en materia de intercambio de información para el cumplimiento de los Tratados Internacionales, mediante la adición de un nuevo apartado al artículo 4 del Concierto.

Por otro lado, en la disposición adicional sexta del Concierto se determina que la cifra del volumen de operaciones a que se refieren los artículos 14, 15, 19 y 27 del mismo sea actualizada por acuerdo de la Comisión Mixta del Concierto Económico, al menos cada cinco años. Por este motivo se procedió a la actualización de dicho volumen de operaciones, cifrándolo en 7 millones de euros.

Por ello, en la sesión de la Comisión Mixta del Concierto Económico 1/2007, celebrada en Madrid el 30 de julio de 2007, ambas Administraciones adoptaron de común acuerdo la modificación del Concierto Económico, con arreglo al mismo procedimiento seguido para su aprobación. De esta forma fue aprobada la Ley 28/2007, de 25 de octubre, por la que se modifica la Ley 12/2002, de 23 de mayo, por la que se aprueba el Concierto Económico con la Comunidad Autónoma del País Vasco.

Más adelante se repasan para cada tributo las disposiciones del Concierto Económico vigente en lo que respecta a la capacidad normativa y exaccionadora de las Instituciones competentes de los Territorios Históricos y sus puntos de conexión.

4. CAPACIDAD NORMATIVA Y EXACCIONADORA DEL PAÍS VASCO EN MATERIA TRIBUTARIA Y PUNTOS DE CONEXIÓN

En el Concierto Económico se recogen (artículo 1) las potestades tributarias de las Instituciones competentes de los Territorios

Históricos:

Zergak arautzeko ahalmena.

Lurralde historikoetako erakunde eskudunek zerga-sistemako zergak mantendu, ezarri eta arau ditzakete.

Beraz, lurralde historikoetako erakunde eskudunek zergak arautzeko ahalmena dute, eta ahalmen hori erabilita, zerga itundu bakoitzerako foru-arauak ematen dira, zerga-sistema propio bat sortuz. Hala ere, Itunak berak zerga-sistemen garapen harmonikoa bermatzen du, eta zergen artean arau-loturak egiten.

Capacidad normativa tributaria.

Las Instituciones competentes de los Territorios Históricos podrán mantener, establecer y regular, dentro de su territorio, el régimen tributario.

Por lo tanto, las Instituciones competentes de los Territorios Históricos poseen la potestad normativa en materia tributaria, dando lugar a la correspondiente normativa foral para cada tributo concertado, configurando un sistema tributario propio. Ello no es obstáculo para que el propio Concierto garantice el desarrollo armónico de los distintos sistemas tributarios con las correspondientes conexiones normativas.

Ordainarazteko ahalmena.

Foru-aldundiei dagokie lurralde historikoetako zerga-sistemako zergen ordainarazpen-prozesua ezartzea, fase guztietan: ordainarazpena, gestioa, likidazioa, ikuskapena, berrikuspena eta diru-bilketa.

Beraz, zergak kudeatzeko autonomia osoa dute foru-aldundiek, eta kudeatzeko ahalmen hori ez da eskuordetua, berezkoa baitute. Ondorioz, Euskal Autonomia Erkidegoak hartu beharko ditu bere gain har egindako zerga-gestioaren ondorioak, bai positiboak, bai negatiboak. Hori dela-eta, Ituneko bosgarren xedapen gehigarriak arautzen du lurralde historikoek Estatuko Ogasun Publikoaren ahalmen eta eskubide berak izango dituztela itundutako zergak kudeatu, ikuskatu, berrikusi eta biltzeko.

Bestalde, honako eskumen hauek izango dira bakarrik estatuarenak: Zerga Berezien eta Balio Erantsiaren gaineko Zergaren barruan, inportatzeko eskubideak eta inportazio-kargak arautzea, kudeatzea, ikuskatzea, berraztertzea eta biltzea (5. artikulua).

Era berean, Estatuari dagokio Ekonomia Ituna betetzen den zaintzea, goi-mailako ikuskaritzaren bidez. Horretarako, eginkizun hori duten Estatuko organoek, urtero, betebehar horren emaitzak azaltzeko txosten bat egin behar dute, Eusko Jaurlaritzaren eta foru-aldundien laguntzarekin.

Capacidad exaccionadora.

Corresponderá a las respectivas Diputaciones Forales el proceso exaccionador, en todas sus fases, de los tributos que integran el sistema tributario de los Territorios Históricos: exacción, gestión, liquidación, inspección, revisión y recaudación.

Por tanto, las Diputaciones Forales disponen de plena autonomía de gestión tributaria, con potestad propia y no cedida. De ello se deriva que la Comunidad Autónoma soporte las consecuencias, positivas o negativas, de su propia gestión tributaria. En este sentido, la disposición adicional quinta del Concierto atribuye, además, a las Instituciones competentes de los Territorios Históricos las mismas facultades y prerrogativas en cuanto a la gestión, inspección, revisión y recaudación de los tributos concertados que a la Hacienda Pública del Estado.

Por otra parte, constituirán competencias exclusivas del Estado la regulación, gestión, inspección, revisión y recaudación de los derechos de importación y de los gravámenes a la importación en los Impuestos Especiales y en el IVA (artículo 5).

Así mismo, corresponderá al Estado, la alta inspección de la aplicación del Concierto Económico, a cuyo efecto los órganos del Estado encargados de la misma emitirán anualmente, con la colaboración del Gobierno Vasco y de las Diputaciones Forales, un informe sobre los resultados de la referida

Behin zerga-esparruan eskumenen banaketa zehaztu eta gero, Itunak harmonizaziorako arau batzuk zerrendatzen ditu eta zerga bakoitzerako lotura-puntuak zehazten ditu; lotura-puntu horiek arautzen dute Zerga-Administrazioen jarduera-esparrua hiru ikuspegi hauetatik:

- Arautzeko lotura-puntua. Egitate zergagarri bakoitzari aplikatu beharreko arautegia (erkidea edo forala) eta, hala balegokio, arautzeko ahalmenaren mugak.

- Ordainarazpenerako lotura-puntua. Zerga gestionatzeko ahalmena duen Zerga Administrazioa.

- Ikuskapenerako lotura-puntua.

aplicación.

Una vez determinado el reparto competencial en el ámbito tributario, el Concierto enumera una serie de necesarias normas de armonización y define los denominados puntos de conexión para cada tributo, que regulan el campo de actuación de las Administraciones tributarias desde tres vertientes:

- Punto de conexión normativo. Normativa de aplicación a cada hecho imponible (común o foral) y, en su caso, limitaciones a la capacidad normativa.

- Punto de conexión para la exacción. Administración tributaria competente para la gestión del tributo.

- Punto de conexión para la inspección.

4.a. Harmonizaziorako printzipio orokorrak

Lurralde historikoetako zerga-sistemak Itunean bertan zerrendatzen diren printzipio nagusiak bete beharko dira (2. artikulua): Konstituzioan zehaztutako elkartasun printzipioa, Estatuko zergen egitura orokorra kontuan izan behar da, koordinazioa, zerga-sistemen harmonizazioa eta elkarrekiko laguntza sustatu behar dira, Estatu espainiarrak izenpetuta eta berretsita dituen nazioarteko itun edo hitzarmenen menpe egotea, eta gerora beste halakoren bati atxikitzen bazaio ere. Era berean, Zergei buruzko Lege Orokorrean zerga-arauak ulertzeko ezarritakoaren bidetik ulertu behar dira ekonomia itun honetako arauak.

Ekonomia Itunean lurralde historikoetako zerga-sistemek kontuan hartu beharreko harmonizazio fiskalerako arauak ere definitzen dira (3. artikulua) eta lankidetza-printzipioa (4. artikulua). Norainoko desberdina dute printzipio horiek, batzuek harmonizazio-arau zehatza zehazten dute eta beste batzuek, berriz, izaera orokorreko harmonizazio-printzipioak dira. Gainera, Estatuaren eta lurralde historikoen arteko lankidetza-printzipioa arautzen da, zerga-alorreko arauzko xedapenen proiektuen berri emateko eta zergak kudeatu, ikuskatu eta

4.a. Principios generales de armonización

El sistema tributario de los Territorios Históricos debe respetar los principios generales (artículo 2) que se enumeran en el propio Concierto: principio constitucional de solidaridad, atención a la estructura general impositiva del Estado, coordinación, armonización fiscal y colaboración mutua, así como sometimiento a los Tratados o Convenios Internacionales firmados por el Estado español o a los que éste se adhiera. Del mismo modo, las normas del Concierto se interpretarán de acuerdo con lo establecido en la Ley General Tributaria para la interpretación de las normas tributarias.

En el Concierto Económico se definen, también, las normas de armonización fiscal (artículo 3) y el principio de colaboración (artículo 4) a tener en cuenta por los sistemas tributarios de los Territorios Históricos. Estos principios tienen diferente alcance, unos determinan una norma de armonización concreta y otros invocan principios de armonización de carácter general. Además, se establece un principio de colaboración entre el Estado y los Territorios Históricos en orden a la comunicación de los proyectos de disposiciones normativas en materia tributaria y a la gestión, inspección y

biltzeko.

Harmonizazio fiskala.

Zerga-arauak sortzeko, lurralde historikoek:

- Terminologia eta kontzeptuak Zergei buruzko Lege Orokorraren arabera egokitu behar dituzte, Ekonomia itun honetan ezarritako berezitasunak kontuan hartu behar badira ere.
- Benetako zerga-presio orokorra Estatuko gainerako lekuetan dagoenaren parean mantendu behar dute.
- Espainia osoan zehar mugitzeko eta edonon geratzeko askatasuna errespetatu eta bermatu behar dute, bai pertsonen kasuan, baita, mugitzeko askatasuna betetzeko, ondasun, kapital eta zerbitzuen kasuan ere. Ezin da, beraz, bazterketarik gertatu; ezin dira enpresen lehiatzeko aukerak murriztu; eta ezin da baliabideen esleipenean distortsiorik eragin.
- Lurralde erkideko jarduera-sailkapen bera erabiliko dute abeltzaintza, meatzaritza, industria, merkataritza, zerbitzu, lanbide eta arteetako arloetan, baina sailkapen zehatzagoak egiteko aukera izango dute.

Printzipio horietako batzuk orokorrak izanda, horien aplikazioak ere orokorra izan behar du. Horiek horrela, foru-erakundeetako zerga-arauen berezitasunak printzipio orokor horien aurkakotzat jo daitezke, eta, ondorioz, arau erkideak hertsiki betetzera behartuta izan daitezke foru-erakundeak. Horrek, noski, bertan behera utziko luke Ekonomia Itunaren baliozkotasuna.

Zerga-sistemak harmonizatzeak ez du esan nahi sistemek berdinak izan behar dutenik. Printzipio komun orokorrak onartzea eta alde bakoitzaren autonomia errespetatzea da harmonizazioa; izan ere, harmonizazioak aukera ematen du sistema fiskal bat baino gehiago izateko, jarduera ekonomikoen garapena kaltetu gabe.

Ildo horretatik, Kupoaren Batzorde Mistoak 2000ko urtarrilaren 18an hartutako erabakiak argigarriak dira. Erabaki horiek diote lankidetza-oinarri hauek betetzen dituzten arauak izango direla harmonizazio fiskaleko

recaudación de los tributos.

Armonización fiscal.

Los Territorios Históricos en la elaboración de la normativa tributaria:

- Se adecuarán a la Ley General Tributaria en cuanto a terminología y conceptos, sin perjuicio de las peculiaridades establecidas en el Concierto Económico.
- Mantendrán una presión fiscal efectiva global equivalente a la existente en el resto del Estado.
- Respetarán y garantizarán la libertad de circulación y establecimiento de las personas y la libre circulación de bienes, capitales y servicios en todo el territorio español, sin que se produzcan efectos discriminatorios, ni menoscabo de las posibilidades de competencia empresarial ni distorsión en la asignación de recursos.
- Utilizarán la misma clasificación de actividades ganaderas, mineras, industriales, comerciales, de servicios, profesionales y artísticas que en territorio común, sin perjuicio del mayor desglose que de las mismas pueda llevarse a cabo.

Ha de entenderse que el carácter general de algunos de estos principios exige que su aplicación práctica tenga también ese mismo carácter. De otro modo, toda disposición tributaria foral diferenciada, por pequeña que fuere esa diferencia, podría considerarse contraria a alguno de estos principios, limitando a las Instituciones competentes de los Territorios Históricos a transcribir la normativa común y, por tanto, negando toda virtualidad al propio Concierto Económico.

La armonización de los sistemas tributarios no ha de interpretarse como sinónimo de uniformización, su significado supone aceptar unos principios comunes generales que, respetando la autonomía de cada parte, permitan la coexistencia de los sistemas fiscales, sin que ello distorsione el desarrollo de la actividad económica.

En este sentido, pueden resultar aclaratorios los Acuerdos de la Comisión Mixta de Cupo de 18 de enero de 2000 que establecen que, sin perjuicio de lo previsto en el Concierto Económico, se considerará adecuada a los

printzipioetara egokitutakoak (hala ere, bete egin beharko dira Ekonomia Ituneko xedapenak):

- Erakunde eskudunek araututako neurri fiskalek egokiak izan behar dute politika ekonomikoko helburuak lortzeko.

- Zerga-Administrazioek ez dute beste Administrazio batzuetarako kaltegarriak izan daitezkeen neurri fiskalik hartu eta proposatuko.

Lankidetza-printzipioa.

Hainbat modutan gauzatzen da Estatuaren eta lurralde historikoen arteko lankidetza; esaterako, Datuak Prozesatzeko Zentroen bidez informazioa trukatuz; helburu, sektore eta hautapen-prozesu koordinatuei buruzko ikuskaritza-plan bateratuak prestatuz; eta zerga-alorreko xedapen arautzaileen proiektuak elkarri emanez, haiek indarrean sartu baino lehen. Euskadiko erakundeek lankidetzan aritu beharko dute, halaber, Nazioarteko erabakiak betetzeko, baldin eta erabaki horiek Ekonomia Itunak araututako gaiak ukitzen badituzte. Lankidetza hori aurrera eramateko bitartekoak jarri beharko ditu Estatuak.

Era berean, Estatuak eta Euskal Autonomia Erkidegoko erakundeek Estatuaren nazioarteko itunak eta hitzarmenak behar den bezala betetzea bermatuko duten informazio-trukeko prozedurak ezarriko dituzte, eta, bereziki, administrazio-lankidetzaren eta elkar-laguntzaren arloan Europar Batasunetik datorren araudia betetzea bermatuko dutenak. Estatuaren eta Euskal Autonomia Erkidegoko erakundeen arteko lankidetzaren hobekuntza hori, hain zuzen ere, 28/2007 Legearen bidez sartu da.

Hain justu, lankidetza-printzipio hori betetzeko eta indartzeko sortu zen 2002ko Ituneko III. kapitulua. Kapitulu horrek arautzen ditu Ekonomia Ituneko Batzorde Mistoaren, Araugintza Koordinatu eta Ebaluatzeko Batzordearen eta Arbitraje Batzordearen osaera, ahalmenak eta erabakiak hartzeko moduak. Halaber, kapituluak Kupoaren Batzorde Mistoak 1999ko uztailaren 14 hartutako erabakiak aipatzen ditu, eta hemen ere aurrerago daude

principios de armonización fiscal la normativa que se adapte a las siguientes bases de cooperación:

- Las medidas fiscales reguladas por las Instituciones competentes serán proporcionadas a los objetivos de política económica perseguidos en cada caso.

- Las Administraciones tributarias se abstendrán de adoptar y proponer medidas fiscales potencialmente perjudiciales para las otras Administraciones.

Principio de colaboración.

La colaboración entre el Estado y los Territorios Históricos se articula a través de distintos ámbitos: intercambio de información a través de sus Centros de Proceso de Datos, preparación de planes de inspección conjuntos sobre objetivos, sectores y procedimientos selectivos coordinados e intercambio, con suficiente antelación a su entrada en vigor, de los proyectos de disposiciones normativas en materia tributaria. También, se prevé la colaboración de las Instituciones del País Vasco en los Acuerdos Internacionales en los aspectos que incidan en la aplicación del Concierto Económico, para lo cual el Estado arbitrará los mecanismos que lo permitan.

Asimismo, se establece que el Estado y las Instituciones del País Vasco arbitrarán los procedimientos de intercambio de información que garanticen el adecuado cumplimiento de los Tratados y Convenios internacionales del Estado y, en particular, de la normativa procedente de la Unión Europea en materia de cooperación administrativa y asistencia mutua. Este perfeccionamiento en la colaboración entre el Estado y las Instituciones del País Vasco ha sido introducido mediante la Ley 28/2007.

En el marco de este principio de colaboración y de su refuerzo han de inscribirse, también, la creación de un nuevo Capítulo III en el Concierto de 2002, en el que se desarrollan la composición, facultades y acuerdos de la Comisión Mixta del Concierto Económico, la Comisión de Coordinación y Evaluación Normativa y la Junta Arbitral, así como los acuerdos de la Comisión Mixta de Cupo de 14 de julio de 1999, que más adelante se comentan.

aipatuta.

4.b. Pertsona Fisikoen Errentaren gaineko Zerga

Pertsona Fisikoen Errentaren gaineko Zerga itundutako zerga da, eta araudi autonomoari lotuta dago. Lurralde-eskumena daukan foru-aldundiari dagokio zerga hori ordainaraztea, baldin eta subjektu pasiboaren ohiko bizilekua Euskadin badago (6. artikulua).

Lotura-puntua, berez, subjektu pasiboaren ohiko bizilekua da, eta Itunak berak ezartzen du ohiko bizilekua Euskadin dutela pentsatzeko, ondoren aipatzen diren arauak aplikatuko dira, hurrenez hurren (43. artikulua):

- Lurralde horretan zergaren ezarraldiko egun gehien ematea, aldi batez kanpoan egon izana kontuan hartuta. Kontrako frogarik ez dagoen artean, pertsona fisiko bat Euskadiko lurraldean dagoela pentsatuko da bere ohiko etxebizitza bertan baldin badu.
- Lurralde horretan baldin badu bere eginkizunen zentro nagusia; Pertsona Fisikoen Errentaren gaineko Zergaren ezarpen-oinarriaren zatirik handiena zein lurraldetan eskuratzen duen ikusiko da; kasu honetarako, ez dira kontuan hartuko higigarrien kapitalak emandako errentak eta ondarearen gehikuntzak, ez eta zerga-gardentasunaren araubidean -profesionala alde batera utzita- egotzitako oinarriak ere.
- Lurralde horretan baldin badu aitortutako azken bizilekua, Pertsona Fisikoen Errentaren gaineko Zergaren ondorioetarako.

Familia bateko zergadunek lurralde ezberdinetan balute ohiko bizilekua eta zerga-ordainketa batera egingo balute, likidazio-oinarri handieneko familiako kidearen ohiko bizilekua duen lurraldeko Administrazioa izango da eskuduna, horrek duen araudiaren arabera kalkulatuta.

Espainiako lurraldean bizi diren pertsona fisikoen kasuan, egutegiko urtean zehar ez

4.b. Impuesto sobre la Renta de las Personas Físicas

El Impuesto sobre la Renta de las Personas Físicas es un tributo concertado de normativa autónoma y su exacción corresponderá a la Diputación Foral competente por razón del territorio cuando el contribuyente tenga su residencia habitual en el País Vasco (artículo 6).

El punto de conexión es, por tanto, la residencia habitual del sujeto pasivo, estableciendo el propio Concierto que la residencia habitual se considerará en el País Vasco cuando así se entienda de la aplicación sucesiva de las siguientes reglas (artículo 43):

- Permanencia en dicho territorio un mayor número de días del período impositivo, computándose, a estos efectos, las ausencias temporales. Salvo prueba en contrario, se considerará que una persona física permanece en territorio vasco cuando radique en él su vivienda habitual.
- Cuando tengan en este territorio su principal centro de intereses, donde obtenga la mayor parte de la base imponible del Impuesto sobre la Renta de las Personas Físicas, excluyéndose, a estos efectos, las rentas y ganancias patrimoniales derivados del capital mobiliario, así como las bases imputadas en el régimen de transparencia fiscal, excepto el profesional.
- Cuando sea éste el territorio de su última residencia declarada a efectos del Impuesto sobre la Renta de las Personas Físicas.

Cuando los contribuyentes integrados en una unidad familiar tuvieran su residencia habitual en territorios distintos y optasen por la tributación conjunta, se entenderá competente la Administración del territorio donde tenga su residencia habitual el miembro de dicha unidad con mayor base liquidable, calculada conforme a su respectiva normativa.

Las personas físicas residentes en territorio español que no permanezcan en dicho

badute lurralde horretan 183 egun baino gehiago egiten, Euskadiko lurraldean bizi direla joko da, bertan baldin badute enpresa-edo lan-jardueren edo interes ekonomikoen gune nagusia edo oinarria.

Dena delako pertsona fisikoa Espainian bizi dela uste baldin bada, ezkontidearekin legez banandu gabe dagoelako eta ezkontideak eta haren menpe dauden adin txikiko seme-alabek ohiko bizilekua Euskadiko lurraldean dutelako, pertsona fisiko horrek ohiko bizilekua Euskadiko lurraldean daukala joko da.

Ohiko egoitza Euskadin duten pertsona fisikoak zerga-egoitza Euskadin dutela uste izango da. Zergadunek zerga-egoitzaren aldaketak bi administrazioei jakinarazi behar dizkiete, baldin eta egoitzaren aldaketak honako zerga ordainarazteko eskumenean aldaketaren bat badakar. Zergaren aitorpena aurkeztea nahikoa izango da jakinarazpen hori egiteko.

Bizilekua aldatzeak duen helburu nagusia zerga gutxiago ordaintzea baldin bada, aldaketa horiek ez dute ondoriorik edukiko. Bizileku berrian jarraian emandako denbora gutxienez hiru urtez luzatzen den kasuetan izan ezik, Pertsona Fisikoen Errentaren gaineko Zergaren eta Ondarearen gaineko Zergaren ondorioetarako, aldaketarik ez dela izan pentsatuko da ondorengo inguruabarrak gertatzen badira:

- Bizilekua aldatzen den urtean edo hurrengoan, Pertsona Fisikoen Errentaren gaineko Zergaren ezarpen-oinarria aldaketaren aurreko urtean zegoen ezarpen-oinarria baino 100eko 50 handiagoa izatea, gutxienez.
- Egoera hori sortzen den urtean, Pertsona Fisikoen Errentaren gaineko Zergaren ondoriozko tributazio efektiboa aldaketa izan aurreko lurraldean aplikatu beharreko araudiagatik gertatuko litzatekeen tributazio efektiboa baino txikiagoa izatea.
- Ohiko bizilekua berriz ere hasierako lurraldean edukitzea a) letran azaldutako egoera sortzen den urtearen hurrengoan, edo hurrengoaren hurrengoan.

Aldi berean, Administrazio interesatuetatik edozeinek zergadunaren egoitza aldaketa

territorio más de 183 días durante el año natural, se considerarán residentes en el territorio del País Vasco, cuando en el mismo radique el núcleo principal o base de sus actividades empresariales o profesionales o de sus intereses económicos.

Cuando se presuma que una persona física es residente en el territorio español, por tener su residencia habitual en el País Vasco su cónyuge no separado legalmente y los hijos menores de edad que dependan de aquél, se considerará que tiene residencia habitual en territorio vasco.

Se entenderán domiciliados fiscalmente en el País Vasco las personas físicas que tengan en él su residencia habitual. Los contribuyentes están obligados a comunicar a ambas Administraciones los cambios de domicilio fiscal que originen modificaciones en la competencia para exigir este Impuesto. Esta comunicación se entenderá producida por la presentación de la declaración del Impuesto.

No obstante, no producirán efecto los cambios de residencia que tengan por objeto principal lograr una menor tributación efectiva. Se presumirá, salvo que la nueva residencia se prolongue de manera continuada durante, al menos, tres años, que no ha existido cambio, en relación al IRPF y el Impuesto sobre el Patrimonio, cuando concurran las siguientes circunstancias:

- Que en el año en el que se produce el cambio de residencia o en el siguiente, la base imponible del IRPF sea inferior en, al menos, un 50% a la del año anterior al cambio.
- Que en el año en el cual se produzca dicha situación, la tributación efectiva por el IRPF sea inferior a la que hubiese correspondido con la normativa aplicable del territorio de residencia anterior al cambio.
- Que en el año siguiente a aquel en el que se produce la situación la letra a) o en el siguiente, vuelva a tener residencia habitual en dicho territorio.

A su vez, el cambio de domicilio del contribuyente se podrá promover por

eragin ahal izango du.

Zergaren sorrera finkatzeko, konturako ordainketen lotura-puntuak ere zehazten ditu Itunak. Hartzailearen errentaren gaineko zerga likidatzeko orduan, lurralde batean zein bestean egin diren konturako sarrerek balioko dute, ordainketa horiek egin edo sartu diren lurraldeari begiratu gabe (12. artikulua). Hauek dira alderdi nagusiak:

Laneko etekinak direla-eta egindako atxikipenak eta konturako sarrerak (7. artikulua).

Lanaren etekinen ziozko atxikipenak eta konturako sarrerak, honako kasu hauetan, lurraldea dela-eta eskumena daukan foru-aldundiak eskatuko ditu, bere arautegiari eutsiz:

a) Euskadin egindako lan edo zerbitzuak.

Lanak edota zerbitzuak lurralde erkidean eta Euskadiko lurraldean egiten direnean, zerbitzuak Euskadin egiten direla uste izango da, aurkako frogarik ezean, baldin eta langilearen lantokia lurralde horretan badago.

b) Gizarte Segurantzaren eta Klase Pasiboen araubideetan hartzen diren pentsio, hartzeko pasibo eta prestazioen etekinak, Enpleguaren Nazio Erakundetik, montepio eta mutualitateetatik, enplegua sustatzeko fondoetatik, pentsio planetatik eta borondatezko gizarte aurreikuspeneko erakundeetatik datozenak, eta enpresen eta beste erakunde batzuen prestazio pasiboak, baldin eta hartzailearen ohiko egoitza Euskadin badago.

c) Administrazio-kontseilu, ordezko batzorde eta beste ordezkaritza-organo batzuetako administratzaile eta kideen ordainsariak, ordaindu behar duen erakundearen zerga-egoitza Euskadin baldin badago.

Dena delako erakundeari, subjektu pasiboa den aldetik, bai Estatuak bai foru-aldundiek Sozietateen gaineko Zerga eska diezaioketenean, atxikipena bi administrazioek egin ahal izango dute, lurralde bakoitzean egindako eragiketa-kopuruaren hein berean. Horretarako, Sozietateen gaineko Zergarako azken

cualquiera de las Administraciones.

El Concierto determina, así mismo, los puntos de conexión de los pagos a cuenta en la fuente del Impuesto. Es preciso subrayar que éstos tienen validez a los efectos de la liquidación del Impuesto del perceptor, con independencia del territorio donde hayan sido practicados e ingresados (artículo 12). Los aspectos más significativos son:

Retenciones e ingresos a cuenta por rendimientos del trabajo (artículo 7).

Se exigirán, conforme a su respectiva normativa, por la Diputación Foral competente por razón del territorio, cuando correspondan a rendimientos procedentes de:

a) Trabajos y servicios que se presten en el País Vasco.

Cuando los trabajos o servicios se presten en ambos territorios, se presumirá, salvo prueba en contrario, que los servicios se prestan en el País Vasco, cuando en este territorio se ubique el centro de trabajo al que esté adscrito el trabajador.

b) Pensiones, haberes pasivos y prestaciones percibidas de los Regímenes Públicos de la Seguridad Social y Clases Pasivas, Instituto Nacional de Empleo, Montepíos, Mutualidades, Fondos de Promoción de Empleo, Planes de Pensiones, Entidades de Previsión Social Voluntaria, así como las prestaciones pasivas de Empresas y otras Entidades, cuando el perceptor tenga su residencia habitual en el País Vasco.

c) La condición de administradores y miembros de los Consejos de Administración, de las Juntas que hagan sus veces y de otros órganos representativos, cuando la entidad pagadora tenga su domicilio fiscal en el País Vasco.

Tratándose de sujetos pasivos del Impuesto sobre Sociedades exigible por el Estado y las Diputaciones Forales, la retención corresponderá a ambas Administraciones en proporción al volumen de operaciones efectuado en cada territorio, aplicándose la proporción determinada en la última

aitorpen-likidazioan adierazitako proportzio bera aplikatuko da.

Atxikipenok foru-arautegiarekin edo arautegi erkidearekin bat etorriz eskatuko dira, erakunde ordaintzaileari Sozietateen gaineko Zergari buruz aplikatzea dagokion arautegiaren arabera. Eskumena daukan administrazioko organoek egingo dute ikuskapena, irizpide beraren arabera.

Honako atxikipen hauek Estatuko Administrazioak eskatuko ditu: Estatuko funtzionarioek eta lan-legepeko nahiz administrazio-legepeko langileek jasotzen dituzten ordainsarien gainekoak, ordainsari horiek aktiboak nahiz pasiboak izan, jasotzailea ez den beste batek sortutako pentsioak barne. Erakunde autonomoetako eta enpresa-erakunde publikoetako funtzionario eta langileei izan ezik.

Konturako ordainketak Ekonomia jardueren etekinen zioz (8. artikulua).

Lurraldea dela-eta eskumena daukan foru-aldundiak eskatuko ditu, bere arautegiaren arabera, atxikipena edo konturako sarrera derrigorrez egin behar duenak ohiko egoitza edo zerga-egoitza Euskadin badu. Estatuko Administrazioak eta foru-aldundiek, betiere, bakoitzak berak ordaindutako etekinei dagozkien atxikipen eta konturako sarrerak eskatuko dituzte.

Atxikipen eta konturako sarrera horietan, lurralde erkidean aplikatzen dituzten tasa berberak aplikatuko dituzte foru-aldundiek.

Higigarrien kapitalak emandako etekinak direla eta, atxikipenak eta kontura egindako sarrerak (9. artikulua).

Lanaren etekinen ziozko atxikipenak eta konturako sarrerak, honako kasu hauetan, lurraldea dela-eta eskumena daukan foru-aldundiak eskatuko ditu, bere arautegiari eutsiz:

a) Edozein erakunderen fondo propioetan parte hartzeagatik lortutako etekinak, baita obligazio eta antzeko tituluetako korrituak zein bestelako kontraprestazioak ere, etekin horiek ordaintzen dituzten erakundeek Sozietateen gaineko Zerga Euskadin bakarrik

declaración-liquidación.

Estas retenciones se exigirán conforme a la normativa foral o común, según normativa del Impuesto sobre Sociedades que a la entidad le resulte aplicable. La inspección se realizará por la Administración que corresponda en aplicación de este mismo criterio.

Se exigirán por la Administración del Estado las retenciones por retribuciones, tanto activas como pasivas, incluidas las pensiones generadas por persona distinta del perceptor, satisfechas por aquélla a los funcionarios y empleados en régimen de contratación laboral o administrativa del Estado, excepto los funcionarios y empleados de Organismos Autónomos y entidades públicas empresariales.

Pagos a cuenta por rendimientos de actividades económicas (artículo 8).

Se exigirán, conforme a su respectiva normativa, por la Diputación Foral competente por razón del territorio cuando el obligado a retener o a ingresar a cuenta tenga su residencia habitual o domicilio fiscal en el País Vasco. En cualquier caso se exigirán por la Administración del Estado o por las respectivas Diputaciones Forales cuando correspondan a rendimientos por ellas satisfechos.

En la exacción de estas retenciones e ingresos a cuenta las Diputaciones Forales aplicarán idénticos tipos a los de territorio común.

Retenciones e ingresos a cuenta por rendimientos del capital mobiliario (artículo 9).

Se exigirán, conforme a su respectiva normativa, por la Diputación Foral competente por razón del territorio las correspondientes a:

a) Rendimientos obtenidos por la participación en fondos propios de cualquier entidad, así como los intereses y demás contraprestaciones de obligaciones y títulos similares, cuando tales rendimientos sean satisfechos por entidades que tributen exclusivamente por el Impuesto sobre

ordaintzen dutenean.

b) Autonomia Erkidegoak, foru-aldundiek, udalek eta Euskadiko lurralde-administrazio eta erakunde-administrazioko beste izakiek jaulkitako zor eta jesapenetako korritu eta bestelako kontraprestazioak, edozein tokitan ordainduta ere. Estatuak eskatuko ditu, ordea, Estatuak berak, beste autonomia-erkidego batzuek, lurralde erkideko korporazioek eta Estatuko lurralde-administrazio eta erakunde-administrazioko bestelako izakiek egindako jaulkipenei dagozkienak, baita Euskadin ordaintzen badira ere.

c) Banku, aurrezki-kutxa, kreditu-kooperatiba eta balio bereko erakundeetako eragiketa pasiboetako korrituak eta gainerako kontraprestazioak, baita beste edozein kreditu-edo finantza-etxetan egindakoetatik lortutakoak ere, baldin eta etekinaren hartzaileak Euskadin badu ohiko egoitza edo zerga-egoitza.

d) Kapitalizazio-eragiketetatik eta bizitza edo elbarritasun-aseguruen kontratuetatik lortutako etekinak, baldin eta horien onuradunak, edo aseguru-hartzaileak, erreskatearen kasuan, Euskadin badu ohiko egoitza edo zerga-egoitza.

e) Kapital-ezarpenetik datozen bizi arteko errentak eta aldi baterako beste batzuk ere bai, onuradunak ohiko bizilekua edo zerga-egoitza Euskadin baldin badauka.

Pentsioen kasuan, eskubidea sortu zuena ez baldin bada gaur egun pentsio hori jasotzen duena eta ordaintzen duena Estatuko Administrazioa baldin bada, atxikipena Estatuak eskatuko du.

f) Jabetza intelektualetik lortutako etekinak, subjektu pasiboa egilea ez bada; eta industri jabetzatik eta laguntza teknikoa ematetik lortutakoak, ordaintzen dituen pertsona edo erakundeak zerga-egoitza Euskadin baldin badauka.

g) Ondasun, eskubide, negozio, meatze eta antzekoak alokatzetik datozenak, Euskadin baldin badaude.

Sociedades en territorio vasco.

b) Intereses y demás contraprestaciones de las deudas y empréstitos emitidos por la Comunidad Autónoma, las Diputaciones, Ayuntamientos y demás Entes de la Administración territorial e institucional del País Vasco, cualquiera que sea el lugar en el que se hagan efectivas. Los que correspondan a emisiones realizadas por el Estado, otras Comunidades Autónomas, Corporaciones de territorio común y demás entes de sus Administraciones territoriales e institucionales, aún cuando se satisfagan en territorio vasco, serán exigidas por el Estado.

c) Los intereses y demás contraprestaciones de operaciones pasivas de los Bancos, Cajas de Ahorro, Cooperativas fiscalmente protegidas y entidades equiparadas a las mismas, así como de las efectuadas en cualquier otro establecimiento de crédito o institución financiera, cuando el perceptor del rendimiento tenga su residencia habitual o domicilio fiscal en el País Vasco.

d) Los rendimientos derivados de operaciones de capitalización y de contratos de seguros de vida o invalidez, cuando el beneficiario o el tomador del seguro en caso de rescate, tenga su residencia habitual o domicilio fiscal en el País Vasco.

e) Las rentas vitalicias y otras temporales que tengan por causa la imposición de capitales, cuando el beneficiario tenga su residencia habitual o domicilio fiscal en el País Vasco.

Cuando se trate de pensiones cuyo derecho hubiese sido generado por persona distinta del perceptor y el pagador sea la Administración del Estado, la retención será exigida por ésta.

f) Los rendimientos procedentes de la propiedad intelectual, cuando el sujeto pasivo no sea el autor y, en todo caso, los de la propiedad industrial y de la prestación de asistencia técnica, cuando la persona o entidad que los satisfaga se halle domiciliada fiscalmente en el País Vasco.

g) Los procedentes del arrendamiento de bienes, derechos, negocios o minas y análogos, cuando estén situados en territorio vasco.

Higiezinak hipotekatuz bermatutako maileguen korrituen kasuan, berme modura erabiltzen diren ondasunak dauden lurraldeko administrazioak izango du atxikipena eskatzeko eskumena.

Cuando se trate de intereses de préstamos garantizados con hipoteca inmobiliaria, será competente para exigir la retención la Administración del territorio donde radiquen los bienes objeto de la garantía.

Hipotekatutako ondasunak lurralde erkidean eta Euskadiko lurraldean baldin badaude, bi administrazioei dagokie atxikipena eskatzea. Horretarako, korrituak hainbanatu egingo dira hipotekatutako ondasunen balioaren arabera, berme-asignazio berezirik ez badago behinik behin. Halakorik badago, kopuru hori erabiliko da hainbanatzeko oinarri modura.

Cuando los bienes hipotecados estuvieran situados en territorio común y vasco, corresponderá a ambas Administraciones exigir la retención, prorrateándose los intereses proporcionalmente al valor de los bienes objeto de hipoteca, salvo en el supuesto de que hubiese especial asignación de garantía, en cuyo caso será esta cifra la que sirva de base para el prorrateo.

Higigarrien hipoteka bidez edo edukitza-aldaketarik gabeko bahi bidez bermatutako maileguetako korrituen kasuan, bermea inskribatzen duten lurraldeko administrazioak eskatuko du atxikipena.

Cuando se trate de intereses de préstamos garantizados con hipoteca mobiliaria o prenda sin desplazamiento, la retención se exigirá por la Administración del territorio donde la garantía se inscriba.

Mailegu soilen korrituen kasuan, salerosketan ordaintzekotan utzitako prezioen kasuan eta kapitalak inon sartzeagatik lortutako beste etekin batzuen kasuan, establezimendua dagoen lurraldeko edo atxikipena egiteko betebeharra duen erakunde edo pertsonak ohiko bizilekua edo zerga-egoitza duen lurraldeko administrazioak eskatuko du atxikipena.

Cuando se trate de intereses de préstamos simples, del precio aplazado en la compraventa y otros rendimientos derivados de la colocación de capitales, la retención se exigirá por la Administración del territorio donde se halle situado el establecimiento o tenga su residencia habitual o domicilio fiscal la entidad o persona obligada a retener.

Atxikipen eta konturako sarrera horietan, lurralde erkidean aplikatzen dituzten tasa berberak aplikatuko dituzte foru-aldundiek.

En la exacción de las retenciones e ingresos a cuenta por rendimientos del capital mobiliario las Diputaciones Forales aplicarán idénticos tipos a los de territorio común.

Atxikipenak eta konturako sarrerak zenbait ondare-irabaziren zioz.

Retenciones e ingresos a cuenta por determinadas ganancias patrimoniales.

Talde-inbertsioko erakundeen akzio eta partaidetzak eskualdatu edo itzultzen direnean lortzen diren ondare-irabaziei dagozkien atxikipenak, akziodun edo partaidearen ohiko egoitza edo zerga-egoitza non dagoen, Estatuko Administrazioak edo lurraldea dela-eta eskumena daukan foru-aldundiak eskatuko ditu, zeinek bere arautegia betez.

Las relativas a las ganancias patrimoniales derivadas de la transmisión o reembolso de acciones y participaciones de Instituciones de Inversión Colectiva se exigirán, conforme a su respectiva normativa, por la Administración del Estado o por la Diputación Foral competente por razón de territorio, según que el accionista o partícipe tenga su residencia habitual o domicilio fiscal en el País Vasco.

Joko, lehiaketa, zozketa edo ausazko konbinazioetan emandako sariak direla-eta egiten diren atxikipenak eta konturako sarrerak (sariok ondasun, ekoizkin edo zerbitzu jakinen eskaintza, sustapen edo salmentari lotuta egon zein ez) Estatuko administrazioak edo lurraldea dela-eta

Las correspondientes a premios que se entreguen como consecuencia de la participación en juegos, concursos, rifas o combinaciones aleatorias, estén o no vinculados a la oferta, promoción o venta de determinados bienes, productos o servicios, se exigirán, conforme a su respectiva

eskumena daukan foru-aldundiak eskatuko ditu, sariak ordaindu behar dituenak ohiko egoitza edo zerga-egoitza lurralde erkidean edo Euskadiko lurraldean duen, horren arabera. Estatuko Administrazioak eta foru-aldundiek, betiere, bakoitzak berak ordaindutako sariei dagozkien atxikipen eta konturako sarrerak eskatuko dituzte.

normativa, por la Administración del Estado o por la Diputación Foral competente por razón del territorio, según que el pagador de los mismos tenga su domicilio fiscal en territorio común o vasco. En cualquier caso, se exigirán por la Administración del Estado o por las respectivas Diputaciones Forales cuando correspondan a rendimientos por ellas satisfechos.

Atxikipen eta konturako sarrera horietan (10. artikulua), lurralde erkidean aplikatzen dituzten tasa berberak aplikatuko dituzte foru-aldundiek.

En la exacción de estas retenciones e ingresos a cuenta (artículo 10), las Diputaciones Forales aplicarán idénticos tipos a los de territorio común.

Kontura egin beharreko beste ordainketa batzuk.

Ondasun higiezinen errentamendutik eta azpierrentamendutik lortutako etekinengatik egin behar diren atxikipenak eta konturako sarrerak lurraldearen arabera eskumena daukan foru-aldundiak eskatuko ditu, bere arautegia erabiliz, baldin eta atxikipena edo konturako sarrera egin behar duenak Euskadin badu ohiko egoitza edo zerga-egoitza.

Erakundeei ordaindutako kopuruen ziozko atxikipenak eta konturako sarrerak, errenten egozketaren araubidearen indarrez, Pertsona Fisikoen Errentaren gaineko Zerga ordaindu beharra duten zergadunei egotzi behar zaizkienean, lurraldearen arabera eskumena daukan foru-aldundiak eskatuko ditu atxikipen eta sarrera horiek, bere arautegia erabiliz, baldin eta atxikipena edo konturako sarrera egin behar duenak Euskadin badu ohiko egoitza edo zerga-egoitza.

Etekinak egozteko araubidepeko erakundeen kasuan, Sozietateen Zerga itunduko arauak bete beharko dira. Bazkideei egotzitako oinarriak ordainarazteko, Pertsona Fisikoen Errentaren gaineko Zergari, Ez-Egoiliarren Errentaren gaineko Zergari edo Sozietateen gaineko Zergari buruzko arauak hartuko dira kontuan, bazkide horiek ordaindu behar duten zergaren arabera.

Eratxikitako errenten kasuan, araubide horren pean diren erakundeak kudeatu eta ikuskatzea erakunde horien helbide fiskaleko administrazioari dagokio. Bazkide, erkide edo partaideei eratxikitako errenta ordainarazteko, Pertsona Fisikoen Errentaren gaineko Zergari, Ez-Egoiliarren Errentaren gaineko Zergari edo Sozietateen gaineko

Otros pagos a cuenta.

Las retenciones e ingresos a cuenta correspondientes a rendimientos derivados del arrendamiento y subarrendamiento de inmuebles se exigirán, conforme a su respectiva normativa, por la Diputación Foral competente por razón de territorio, cuando el obligado a retener o a ingresar a cuenta tenga su residencia habitual o domicilio fiscal en el País Vasco.

Las retenciones e ingresos a cuenta por cantidades abonadas a entidades y que, en virtud del régimen de imputación de rentas, deban imputarse a contribuyentes del Impuesto sobre la Renta de las Personas Físicas, se exigirán, conforme a su respectiva normativa, por la Diputación competente por razón del territorio cuando el obligado a realizar el ingreso tenga su residencia habitual o domicilio fiscal en el País Vasco.

A las entidades en régimen de imputación de rentas se les aplicarán las normas previstas en la concertación del Impuesto sobre Sociedades. Para la exacción de las bases imputadas a sus socios, se tendrán en cuenta las normas del IRPF, del Impuesto sobre la Renta de no Residentes o del Impuesto sobre Sociedades a que se refiere el Concierto, según el impuesto por el que tributen.

En los supuestos de atribución de rentas, la gestión e inspección de los entes sometidos a dicho régimen corresponderá a la Administración de su domicilio fiscal. Para la exacción de la renta atribuida a sus socios, comuneros o partícipes, se aplicarán las normas del IRPF, del Impuesto sobre la Renta de no Residentes o del Impuesto sobre

Zergari buruzko arauak erabiliko dira, beraiek ordaindu behar duten zergaren arabera.

4.c. Sozietateen gaineko Zerga

Sozietateen gaineko Zerga itundutako zerga da. Araudi autonomoaren pean egongo da zerga-egoitza Euskadin duten subjektu pasiboen kasuan (14. artikulua).

Honako baldintza hauek betetzen dituzten entitateei aplikatuko zaie Zerga honen arautegi autonomoa:

- Zerga-egoitza Euskadin duten subjektu pasiboei, aurreko ekitaldian 7 milioi eurotik beherako eragiketa-kopurua egin badute.
- Euskadin bakarrik lan egiten duten erakundeei, aurreko ekitaldian 7 milioi eurotik gorako eragiketa-kopurua badute, edozein izanda beraien Zerga-egoitza.
- Zerga-egoitza Euskadin duten erakundeei, aurreko ekitaldian 7 milioi eurotik gorako eragiketa-kopurua izan eta eragiketa guztien % 75 edo gehiago lurralde erkidean eginak ez badituzte.

Pertsona juridikoak eta Sozietateen gaineko Zergaren pean dauden gainerako erakundeak Euskadin baldin badute sozietate-egoitza eta, betiere, sozietate-egoitza horretan baldin badute zentralizatuta administrazio-kudeaketa eta negozioen zuzendaritza, zerga-egoitza Euskadin dutela uste izango da. Edo, bestela, kudeaketa edo zuzendaritza hori Euskadin egiten bada. Irizpide horiek erabilita egoitza non duten jakiterik ez badago, balio handieneko ibilgetua non daukaten hartuko da kontuan.

Sozietate zibilak eta nortasun juridikorik gabeko erakundeak, Euskadin baldin badute kudeaketa eta zuzendaritza. Irizpide hori erabilita zerga-egoitza non duten jakiterik ez badago, balio handieneko ibilgetua zein lurraldetan duten hartuko da kontuan.

Zergadunek zerga-egoitzaren aldaketak bi administrazioei jakinarazi behar dizkiete, baldin eta egoitzaren aldaketak honako zerga ordainarazteko eskumenean aldaketaren bat badakar. Kontrako frogarik ez bada, pertsona juridikoen zerga-egoitza ez dela aldatu uste

Sociedades a que se refiere el Concierto, según el impuesto por el que tributen.

4.c. Impuesto sobre Sociedades

El Impuesto sobre Sociedades, también, es un tributo concertado de normativa autónoma para los sujetos pasivos que tengan domicilio fiscal en el País Vasco (artículo 14).

La normativa autónoma de este Impuesto se aplicará a las entidades que se encuentren en cualquiera de los siguientes supuestos:

- Entidades que tengan su domicilio fiscal en el País Vasco y su volumen total de operaciones en el ejercicio anterior no sea superior a 7 millones de euros.
- Entidades que operen exclusivamente en el País Vasco y su volumen total de operaciones en el ejercicio anterior exceda de 7 millones de euros, independientemente de su domicilio fiscal.
- Entidades que tengan su domicilio fiscal en el País Vasco, su volumen total de operaciones exceda en el ejercicio anterior de 7 millones de euros y no realicen en Territorio Común el 75% o más del total de sus operaciones.

Se entenderán domiciliadas fiscalmente en el País Vasco las personas jurídicas y demás entidades sometidas al Impuesto sobre Sociedades que tengan en el País Vasco su domicilio social, siempre que en el mismo esté efectivamente centralizada su gestión administrativa y la dirección de sus negocios. En otro caso, cuando se realice en el País Vasco dicha gestión o dirección. En los supuestos en que no pueda establecerse el lugar del domicilio de acuerdo con estos criterios, se atenderá al lugar donde radique el mayor valor de su inmovilizado.

Del mismo modo, los entes sin personalidad jurídica, cuando su gestión y dirección se efectúe en el País Vasco. Si con este criterio fuese imposible determinar su domicilio fiscal, se atenderá al territorio donde radique el mayor valor de su inmovilizado.

Los sujetos pasivos del Impuesto vendrán obligados a comunicar a ambas Administraciones los cambios de domicilio fiscal que originen modificaciones en la competencia para exigir este impuesto. Se presumirá, salvo prueba en contrario, que no

izango da baldin eta aldaketaren aurreko edo ondoko urtean batere jarduerarik egiten ez badute edo jarduerari uzten badiote. Aldi berean, Administrazio interesatuetatik edozeinek zergadunaren egoitza aldaketa eragin ahal izango du.

se ha producido cambio de domicilio fiscal de las personas jurídicas, cuando en el año anterior o siguiente a dicho cambio devengan inactivas o cesen en su actividad. A su vez, el cambio de domicilio del contribuyente se podrá promover por cualquiera de las Administraciones.

Bestalde, Eragiketa-kopurutzat honakoa joko da (14. artikulua): subjektu pasiboak, bere jardueran egindako ondasun-emateak eta zerbitzuak direla-eta, ekitaldi batean hartzen dituen kontraprestazioen guztirako zenbatekoa, Balio Erantsiaren gaineko Zerga eta baliokidetasun errekargua kenduta, halakorik badago.

Por otra parte, se entenderá por volumen de operaciones (artículo 14) el importe total de las contraprestaciones, excluido el Impuesto sobre el Valor Añadido y el recargo de equivalencia, en su caso, obtenido en un ejercicio por el sujeto pasivo en las entregas de bienes y prestaciones de servicios realizadas en su actividad.

Aipatutako eragiketa-kopurua, eta Balio Erantsiaren gaineko Zergaren itunean aipatzen dena, bost urtean behin edo sarriago eguneratuko da (seigarren xedapen gehigarria), Ekonomia Itunaren Batzorde Mistoak beren beregi hartuko dituen erabakien bidez.

La cifra del volumen de operaciones señalada, y a la que también se refiere la concertación del Impuesto sobre el Valor Añadido será actualizada (disposición adicional sexta), por acuerdo de la Comisión Mixta del Concierto Económico, al menos cada 5 años.

Balio Erantsiaren gaineko zergaren araudian hala definituta daudenak joko dira ondasunen ematetzat eta zerbitzuen prestaziotzat.

Tendrán la consideración de entregas de bienes y prestaciones de servicios, las operaciones definidas como tales en la normativa del IVA.

Aurreko ekitaldia urtebete baino laburragoa bada, goiko Bat idatz-zatian aipatu den eragiketa-kopurua kalkulatzeko, urte osoari dagokiona kalkulatuko da dena delako eragiketa-kopurutik abiatuta. Jarduera hasi berria denean, lehenengo ekitaldian egindako eragiketen kopuruari begiratuko zaio, eta lehenengo ekitaldia urtebete baino laburragoa izan bada, urte osoari dagokiona kalkulatuko da dena delako eragiketa-kopurutik abiatuta. Harik eta ekitaldi horretako eragiketak zenbat izan diren eta non egin diren jakin arte, halakotzat hartuko dira, ondore guztietarako, subjektu pasiboak aurrez kalkulatzen dituenak, jardueraren hasierako ekitaldian ustez egingo dituen eragiketen arabera.

Si el ejercicio anterior fuese inferior a un año, el volumen de operaciones será el resultado de elevar al año las operaciones realizadas. En caso de inicio de la actividad se atenderá al volumen de las operaciones realizadas en el primer ejercicio, y si éste fuese inferior a un año, será el resultado de elevar al año las operaciones realizadas durante el ejercicio. Hasta que se conozcan el volumen y el lugar de realización de las operaciones en este ejercicio, se tomarán como tales, a todos los efectos, los que el sujeto pasivo estime en función de las operaciones que prevea realizar durante el ejercicio de inicio de la actividad.

Eragiketak egiteko tokia erabakitzerakoan, honako eragiketa hauek Euskadin egindakotzat hartuko dira (16. artikulua):

En lo que respecta a la determinación del lugar de realización de las operaciones (artículo 16), se entenderán realizadas en el País Vasco las siguientes:

a) Ondasun-ematea

a) Entregas de bienes

Ondasun higigarri gorpuzdunak ematea, Euskadiko lurraldetik bertatik eskuratzailearen esku jartzen direnean.

Las entregas de bienes muebles corporales cuando se realice desde territorio vasco la puesta a disposición del adquirente. Cuando

Ondasunak eskuratzailearen esku jartzeko garraiatu egin behar badira, igorpena edo garraiaketa hasten denean ondasunak non dauden, ematea hantxe egin dela uste izango da.

los bienes deban ser objeto de transporte para su puesta a disposición del adquirente, las entregas se entenderán realizadas en el lugar en que se encuentren aquéllos al iniciarse la expedición o el transporte.

Ematen dituenak berak eraldatu baditu ondasunak, ematea Euskadiko lurraldean egin dela uste izango da baldin eta eraldatzeko azken prozesua lurralde horretan egina bada.

Si se trata de bienes transformados por quien realiza la entrega, se entenderá efectuada en territorio vasco si se realizó en dicho territorio el último proceso de transformación.

Emate horiek direla-eta Euskaditik kanpora industri arloko elementuren batzuk instalatu behar badira, emateak Euskadiko lurraldean egindakotzat hartuko dira baldin eta gertatzeko eta fabrikatzeko lanak lurralde horretan egiten badira eta instalatu edo muntatzeko kostua kontraprestazio guztiaren % 15 baino handiagoa ez bada.

Si se trata de entregas con instalación de elementos industriales fuera del País Vasco, se entenderán realizadas en territorio vasco si los trabajos de preparación y fabricación se efectúan en dicho territorio y el coste de la instalación o montaje no excede del 15% del total de la contraprestación.

Energia elektrikoa ekoizten dutenek egindako emateak, energia hori sortzen duten zentroak Euskadiko lurraldean baldin badira.

Las entregas realizadas por los productores de energía eléctrica, cuando radiquen en territorio vasco los centros generadores de la misma.

Ondasun higiezinen emateak, ondasunok Euskadiko lurraldean baldin badaude.

Las entregas de bienes inmuebles, cuando los bienes estén situados en territorio vasco.

b) Zerbitzuak ematea

b) Prestaciones de servicios

Zerbitzuak Euskadiko lurraldean emandakotzat hartuko dira, hain zuzen ere lurralde horretatik abiatuta ematen badira.

Las prestaciones de servicios se entenderán realizadas en territorio vasco, cuando se efectúen desde dicho territorio.

Ondasun higiezinekin zerikusi zuzena duten zerbitzuak Euskadin kokatuta baldin badaude hartuko dira, zerbitzu horiek, Euskadin egindakotzat.

Cuando las prestaciones estuvieran directamente relacionadas con bienes inmuebles, se entenderán realizadas en el País Vasco si dichos bienes radican en territorio vasco.

Aseguru-eragiketak eta kapitalizazio-eragiketak, era berean, aurreko idatz-zatietan xedatutakotik kanpora daude. Halako kasuetan, 32. artikuluan jasotako arauak bete beharko dira.

Asimismo, se exceptúan de lo dispuesto en los dos párrafos anteriores las operaciones de seguro y capitalización, respecto de las cuales se aplicarán las reglas contenidas en el artículo 32.

c) Honako eragiketa hauek Euskadin egindakotzat hartuko dira eragiketak egiten dituen subjektu pasiboak zerga-egoitza Euskadiko lurraldean baldin badauka, nekazaritza, basogintza, abeltzaintza edo arrantzako ustiategiek edo arrantzuntzi-armadoreek egindako ekoizkin-emateak ekoizkinak naturalak baldin badira, eraldatzeko prozesurik jasan ez baldin badute eta ustiategien edo armadoreen landaketa, ustiapen edo harrapaketetatik baldin badatoz

c) Se entenderán realizadas en el País Vasco las operaciones, cuando el sujeto pasivo que las realice tenga su domicilio fiscal en territorio vasco en los casos de entregas realizadas por explotaciones agrícolas, forestales, ganaderas o pesqueras y armadores de buques de pesca de productos naturales no sometidos a procesos de transformación que procedan directamente de sus cultivos, explotaciones o capturas.

zuzenean.

Modu berean, garraio-zerbitzuak, baita etxez aldatzeko zerbitzuak, atoi-zerbitzuak eta garabi-zerbitzuak ere.

Del mismo modo, para los servicios de transporte, incluso de mudanza, remolque y grúa, así como, los arrendamientos de medios de transporte.

d) Artikulu honetan zehaztutako irizpideen arabera atzerrian egindakotzat hartzen diren eragiketak administrazio bati edo besteari eratxikiko zaizkio, gainerako eragiketetan erabiltzen den proportzio berberarekin.

d) Las operaciones que con arreglo a los criterios establecidos se consideren realizadas en el extranjero se atribuirán, en su caso, a una u otra Administración en igual proporción que el resto de las operaciones.

e) Balio Erantsiaren gaineko Zerga arautzen duen ordenantzaren arabera jasotako eragiketak egiten ez dituzten erakundeek, zerga-egoitza Euskadin baldin badaukate, zergak foru-aldundiei ordainduko dizkiete.

e) Las entidades que no realicen las operaciones definidas conforme a la normativa reguladora del Impuesto sobre el Valor Añadido tributarán a las Diputaciones Forales del País Vasco cuando tengan su domicilio fiscal en territorio vasco.

Zerga honetan, Balio Erantsiaren gaineko Zergan bezala, zehazten da ordainarazpenerako lotura-puntuak (15. artikulua), egitate zergagarriak bi lurraldeetan sor ditzaketelako subjektu pasiboek, eta ondorioz, Administrazio arteko Zergaren likidaziotik ateratakoa banatzea dakar.

En este Impuesto, como en el Impuesto sobre el Valor Añadido, se especifica, también, el punto de conexión a los efectos de su exacción (artículo 15), debido a que los sujetos pasivos pueden generar hechos imponibles en ambos territorios, lo que motiva que se produzca un reparto del resultado de la liquidación del Impuesto entre Administraciones.

Foru-aldundiei dagokie, soil-soilik, zerga-egoitza Euskadin duten subjektu pasiboei Sozietateen gaineko Zerga ordainaraztea, baldin eta horiek aurreko ekitaldian eginak dituzten eragiketen kopurua 7 milioi eurokoa edo txikiagoa bada.

Así, corresponderá de forma exclusiva a las Diputaciones Forales la exacción del Impuesto sobre Sociedades de los sujetos pasivos que tengan su domicilio fiscal en el País Vasco y su volumen de operaciones en el ejercicio anterior no hubiere excedido de 7 millones de euros.

Aurreko ekitaldian egindako eragiketen kopurua 7 milioi euro baino handiagoa bada, subjektu pasiboek, zerga-egoitza edonon dutela ere, foru-aldundiei, Estatuko Administrazioei edo bi administrazio horiei ordainduko diete zerga, egindako eragiketen kopuruaren heinean. Proportzioa ehunekotan emango da, bi hamartarrekin biribilduta.

Los sujetos pasivos cuyo volumen de operaciones en el ejercicio anterior hubiere excedido de 7 millones de euros tributarán, cualquiera que sea el lugar en que tengan su domicilio fiscal, a las Diputaciones Forales del País Vasco, a la Administración del Estado o a ambas Administraciones en proporción al volumen de operaciones. Éste se expresará en porcentaje y redondeado con dos decimales.

Zergaren ikuskapenaren gainean (19. artikulua), lurraldearen arabera eskumena daukan foru-aldundiak egingo du, subjektu pasiboak Euskadin badu zerga-egoitza.

En cuanto a la inspección del Impuesto (artículo 19), ésta se realizará por la Diputación Foral competente por razón del territorio cuando el sujeto pasivo tenga su domicilio fiscal en el País Vasco.

Hala ere, subjektu pasiboak aurreko ekitaldian eginak dituen eragiketen kopurua 7

No obstante, la inspección de los sujetos pasivos cuyo volumen de operaciones en el

milioi eurotik gorakoa bada eta eragiketa guztien % 75 edo gehiago araubide erkideko lurraldean egina bada, subjektu pasiboa ikuskatzeko eskumena Estatuko Administrazioarena izango da.

Halaber, zerga-egoitza lurralde erkidean duten subjektu pasiboen ikuskapena lurraldearen arabera eskumena daukan foru-aldundiak egingo du baldin eta subjektu pasiboak aurreko ekitaldian eginak dituen eragiketen kopurua 7 milioi eurotik gorakoa izan eta eragiketa guztiak foru-lurraldean eginak badira.

Modu horretan, Sozietateen Zergan aplikatu beharreko lotura-puntuak definitzen dira. Horrela, eragiketa-bolumenak eta zerga-egoitzak zehaztuko dute aplikatu beharreko zerga-araudia eta zer Administraziok ordainaraziko eta ikuskatuko duen hura.

ejercicio anterior hubiera excedido de 7 millones de euros y en dicho ejercicio hubieran realizado en territorio de régimen común el 75% o más de su volumen de operaciones corresponderá a la Administración del Estado.

Asimismo, la inspección de los sujetos pasivos cuyo domicilio fiscal radique en territorio de régimen común, su volumen de operaciones en el ejercicio anterior hubiera excedido de 7 millones de euros y hubiera realizado la totalidad de sus operaciones en territorio foral, se realizará por la Diputación Foral competente por razón del territorio.

De esta forma, quedan definidos los puntos de conexión a aplicar en el Impuesto sobre Sociedades, para los que el domicilio fiscal y el volumen de operaciones determinan la normativa del Impuesto a aplicar y la Administración o Administraciones competentes para su exacción e inspección.

SOZIETATEEN GAINEKO ZERGA / IMPUESTO SOBRE SOCIEDADES
ARAU, ORDAINARAZPEN ETA IKUSKATZE-AHALMENA BANATZEKO IRIZPIDEAK
CRITERIO DE REPARTO DE LA CAPACIDAD NORMATIVA, EXACCIONADORA Y DE INSPECCIÓN

IZAN LITEZKEEN HIPOTESIAK / SUPUESTOS POSIBLES			**AHALMENA** / CAPACIDAD		
ZERGA-EGOITZA DOMICILIO FISCAL	**ERAGIKETEN ZENBATEKOA** VOLUMEN DE OPERACIONES	**% EAEko ERAGIK. ZENBATEKOA** % VOLUMEN OPERACIONES CAE	**ARAUTZEKOA** NORMATIVA	**ORDAINARAZTEKOA** DE EXACCIÓN	**IKUSKATZEKOA** DE INSPECCIÓN
LURRALDE ERKIDEA TERRITORIO COMÚN	**<= 7 milioi euro** <= 7 mill. euros	----	**LURRALDE ERKIDEA** TERRITORIO COMÚN	**LURRALDE ERKIDEA** TERRITORIO COMÚN	**LURRALDE ERKIDEA** TERRITORIO COMÚN
ARABA / ÁLAVA	**<= 7 milioi euro** <= 7 mill. euros	----	**ARABA** / ÁLAVA	**ARABA** / ÁLAVA	**ARABA** / ÁLAVA
BIZKAIA	**<= 7 milioi euro** <= 7 mill. euros	----	**BIZKAIA**	**BIZKAIA**	**BIZKAIA**
GIPUZKOA	**<= 7 milioi euro** <= 7 mill. euros	----	**GIPUZKOA**	**GIPUZKOA**	**GIPUZKOA**
LURRALDE ERKIDEA TERRITORIO COMÚN	**> 7 milioi euro** > 7 mill. euros	<100%	**LURRALDE ERKIDEA** TERRITORIO COMÚN	**Eragiketa-kopur. prop.** Proporc. vol. operac.	**LURRALDE ERKIDEA** TERRITORIO COMÚN
	> 7 milioi euro > 7 mill. euros	100%	**LE > erag. zenb.** T.H. > volum. operac.	**Eragiketa-kopur. prop.** Proporc. vol. operac.	**LE > erag. zenb.** T.H. > volum. operac.
ARABA / ÁLAVA	**> 7 milioi euro** > 7 mill. euros	>25%	**ARABA** / ÁLAVA (1)	**Eragiketa-kopur. prop.** Proporc. vol. operac.	**ARABA** / ÁLAVA
	> 7 milioi euro > 7 mill. euros	<=25%	**LURRALDE ERKIDEA** TERRITORIO COMÚN	**Eragiketa-kopur. prop.** Proporc. vol. operac.	**LURRALDE ERKIDEA** TERRITORIO COMÚN
BIZKAIA	**> 7 milioi euro** > 7 mill. euros	>25%	**BIZKAIA** (1)	**Eragiketa-kopur. prop.** Proporc. vol. operac.	**BIZKAIA**
	> 7 milioi euro > 7 mill. euros	<=25%	**LURRALDE ERKIDEA** TERRITORIO COMÚN	**Eragiketa-kopur. prop.** Proporc. vol. operac.	**LURRALDE ERKIDEA** TERRITORIO COMÚN
GIPUZKOA	**> 7 milioi euro** > 7 mill. euros	>25%	**GIPUZKOA** (1)	**Eragiketa-kopur. prop.** Proporc. vol. operac.	**GIPUZKOA**
	> 7 milioi euro > 7 mill. euros	<=25%	**LURRALDE ERKIDEA** TERRITORIO COMÚN	**Eragiketa-kopur. prop.** Proporc. vol. operac.	**LURRALDE ERKIDEA** TERRITORIO COMÚN

(1) Sozietate batek eragiketen zenbatekoaren %100a Lurralde Historiko bakar batean egiten badu Lurralde horren araudia baizik ez zaio ezarriko nahiz eta Sozietateak bere zerga-egoitza beste Lurralde batean izan.

(1) En el caso de que el 100% del volumen de operaciones se hubiera realizado en un sólo Territorio Histórico, se aplicará la normativa correspondiente a dicho territorio, con independencia del territorio donde tenga la Sociedad su domicilio fiscal.

KOADROA / CUADRO I.1

Sozietateen gaineko Zerga (17. artikulua) dela-eta egin beharreko atxikipenak eta konturako ordainketak administrazio bati ala besteari egingo zaizkio, Itunean Pertsona Fisikoen Errentaren gaineko Zergari buruz ezarritako irizpideen arabera.

Zergak bi Administrazioei ordaindu behar dizkieten subjektu pasiboek, bestalde, lurralde bakoitzean egindako eragiketen bolumenaren arabera sartuko dute zergaren ordainketa zatikatua, eta zergaren azken aitorpen-likidazioan zehaztutako proportzioa aplikatuko zaie. Dena dela, bategite, zatitze eta aktibo-ekarpenen kasuan, beste proportzio bat aplikatu ahal izango da, bai eta lurralde erkidean edo foralean jarduera hastean, etetean, zabaltzean edo murriztean ere, baldin eta aldakuntza adierazgarria badakar (ehuneko 15 puntu edo gehiagoko aldaketa lurraldeetako edozeini aplikatzeko moduko proportzioan) irizpide orokorraren arabera kalkulatutako proportzioan.

Euskadik ezarriko du interes ekonomikoko elkartzeen eta enpresen aldi baterako batasunen zerga-araubidea (20. artikulua), halakoak osatzen dituzten erakunde guztiak foru-arautegiaren menpe dauden kasuetan.

Erakundeok bazkideei egotziko diete lurralde batean zein bestean egindako eragiketetan dagokien zatia, eta bazkideek kontuan hartuko dute egotzi zaien zati hori, euren eragiketen proportzioa zehazterakoan.

Ekonomia Ituna indarrean jarri aurretik eratutako ekonomia-intereseko elkartzeei eta enpresen aldi baterako batasunei aplikatu beharreko zerga-araubidea Euskadiri dagokiona bera izango da, baldin eta elkartze eta batasun horiek Euskadiko lurralde-eremua gainditzen ez badute (bosgarren xedapen iragankorra).

Zerga-taldeak zerga-baterakuntzaren foru-araubidearen menpe egongo dira baldin eta sozietate edo establezimendu iraunkor nagusia eta menpeko guztiak foru-arautegiaren menpe badaude banako zerga-ordainketaren araubidean, eta lurralde erkideko zerga-baterakuntzaren araubidearen menpe egongo dira, aldiz, sozietate nagusia eta menpeko guztiak lurralde erkideko zerga-araubidearen menpe badaude banako zerga-

Las retenciones e ingresos a cuenta del Impuesto sobre Sociedades (artículo 17) corresponderán a una u otra Administración conforme a los criterios establecidos a tal efecto en el Concierto para el Impuesto sobre la Renta de las Personas Físicas.

Los sujetos pasivos que deban tributar a ambas Administraciones ingresarán el pago fraccionado del Impuesto en proporción al volumen de operaciones realizado en cada territorio, aplicándose la proporción determinada en la última declaración-liquidación del Impuesto. Podrá aplicarse una proporción diferente en los casos de fusión, escisión y aportación de activos, así como de inicio, cese, ampliación o reducción de actividad en territorio común o foral que implique una variación significativa (alteración de 15 o más puntos porcentuales en proporción aplicable a cualquiera de los territorios) de la proporción calculada según el criterio general.

Por otra parte, el régimen tributario de las agrupaciones de interés económico y uniones temporales de empresas (artículo 20), corresponderá al País Vasco cuando la totalidad de las entidades que las integren estén sujetas a normativa foral.

Estas entidades imputarán a sus socios la parte correspondiente del importe de las operaciones realizadas en uno y otro territorio, que será tenida en cuenta por éstos para determinar la proporción de sus operaciones.

El régimen tributario aplicable a las agrupaciones de interés económico y las uniones temporales de empresas constituidas con anterioridad a la entrada en vigor del Concierto Económico (disposición transitoria quinta) será el correspondiente al País Vasco cuando no superen su ámbito territorial.

Y por lo que respecta a los grupos fiscales (artículo 20) estarán sometidos al régimen de consolidación fiscal foral, cuando la sociedad dominante y todas las dependientes estuvieran sujetas a normativa foral en tributación individual, y estarán sujetos al régimen de consolidación fiscal de territorio común, cuando la sociedad dominante y todas las dependientes estuvieran sujetas a normativa común en régimen de tributación

ordainketaren araubidean (20. artikulua).

Hori dela eta, zerga-taldetik kanpokotzat joko dira beste araubidearen menpe dauden sozietateak, halakorik badago. Estatuaren unean uneko arautegia bera erabiliko da, betiere, zerga-taldea, sozietate nagusia, menpeko sozietateak, nagusitasun gradua eta taldearen barne-eragiketak definitzeko.

Arau hauek erabiliko dira zerga-taldeei zerga-baterakuntzaren araubidea aplikatzeko:

- Taldea osatzen duten sozietateek, Itun honetan aipatutako arau orokorrak betez, banako zerga-ordainketaren araubideari dagokion aitorpena aurkeztuko dute. Aurreko lerroaldean xedatutakoaren kalterik gabe, sozietate nagusiak zerga-taldearen kontabilitate-orri bateratuak aurkeztuko dizkie administrazio biei.

- Zerga-taldeak lurraldeetako bakoitzean eginak dituen eragiketen kopuruaren heinean ordainduko dio zerga-administrazioetako bakoitzari. Hori dela eta, lurralde bakoitzean egindako eragiketen kopurua kalkulatzeko, zerga-taldeko sozietateek lurralde horretan egindako eragiketak batu egingo dira, eta gero taldearteko bidezko kenketak egingo dira.

Zerga-taldeek, baldin eta 2002ko urtarrilaren bata baino lehen zerga-baterakuntzako araubidean eta arautegi erkidearen edo foru-arautegiaren arabera ordaintzen bazuten zerga (Seigarren xedapen iragankorra), zerga-ordainketaren araubide horri eutsi ahal izango diote 2006ko abenduaren 31 arte, maiatzaren 13ko 12/1981 Legeak onetsitako Ekonomia Itunaren 25. artikuluan xedatutakoa dela bide. Betiere, artikulu hori beraiei aplikatu ahal izateko, zerga-baterakuntzaren alorrean 2001eko abenduaren 31n indarrean zegoen arautegian ezarritako baldintzak bete behar dituzte.

Enpresak batzeko eta zatitzeko eragiketetan, Sozietateen Zergan (14. artikulua) aipatzen diren zerga-irizpideei jarraituta, kasuan kasuko zerga-onurak bi administrazioek onetsi behar baldin badituzte, foru-aldundiek aplikatuko duten araudia une bakoitzean

individual.

A estos efectos, se considerarán excluidas del grupo fiscal las sociedades que estuvieran sujetas a la otra normativa. En todo caso, se aplicará idéntica normativa a la establecida en cada momento por el Estado para la definición de grupo fiscal, sociedad dominante, sociedades dependientes, grado de dominio y operaciones internas del grupo.

Para la aplicación del régimen de tributación consolidación fiscal de los grupos de fiscales se seguirán las reglas siguientes:

- Las sociedades integrantes del grupo presentarán, de conformidad con las normas generales del Concierto, la declaración establecida para el régimen de tributación individual, sin perjuicio de que la sociedad dominante presentará a cada una de las Administraciones los estados contables consolidados del grupo fiscal.

- El grupo fiscal tributará a una y otra Administración en función del volumen de operaciones realizado en uno y otro territorio. A estos efectos, el volumen de operaciones realizado en cada territorio estará constituido por la suma o agregación de las operaciones que cada una de las sociedades integrantes del grupo fiscal efectúen en el mismo, antes de las eliminaciones intergrupo que procedan.

Los grupos fiscales que con anterioridad a 1 de enero de 2002 estuvieran tributando con normativa común o foral en régimen de consolidación fiscal (disposición transitoria sexta), por aplicación de lo dispuesto en el artículo 25 del Concierto Económico aprobado por la Ley 12/1981, de 13 de mayo, podrán mantener dicho régimen de tributación hasta el 31 de diciembre de 2006, siempre que cumplan los requisitos previstos para su aplicación en la normativa sobre consolidación fiscal vigente a 31 de diciembre de 2001.

En otro orden de cosas, en las operaciones de fusiones y escisiones de empresas en las que los beneficios tributarios, que en su caso procedan, hayan de ser reconocidos por ambas Administraciones, conforme a los criterios de tributación contenidos en la

lurralde erkidean indarrean egongo denaren berdina izango da, eta kasuan kasuko administrazio-espedienteak izapidetuko dira administrazio bakoitzean (47. artikulua).

concertación del Impuesto sobre Sociedades (artículo 14), las Diputaciones Forales aplicarán idéntica normativa que la vigente en cada momento en territorio común, tramitándose los correspondientes expedientes ante cada una de las Administraciones (artículo 47).

4.d. Ez-egoiliarren Pertsona Fisikoen Errentaren gaineko Zerga

Ez-egoiliarren Errentaren gaineko Zerga itundutako zerga da eta Estatuak une bakoitzean ezarrita dituen funtsezko eta formazko arau berak erabiliko dira hura eraentzeko (21. artikulua).

Hala ere, atzerriko egoiliarrak diren pertsona edo erakundeek Euskadin dituzten establezimendu iraunkorrei zerga honi buruzko arautegi autonomoa aplikatuko zaie, araudiko lotura-puntuaren arabera.

Establezimendu iraunkorren bidez lortutako errentak zergapetzen direnean, administrazioetako batek ordainaraziko du Zerga, edo bestela biek batera, Sozietateen Zergan ordainarazteko lotura-puntuan adierazitako eran.

Konturako ordainketak direla eta (23. artikulua), establezimendu iraunkorrek euren errenten zioz egin behar dituzten zatikako ordainketak, atxikipenak eta konturako sarrerak PFEZan eta Sozietateen Zergan ezarritako arauei jarraituz eskatuko dira.

Hori dela eta, establezimendu iraunkorrak Euskadin helbideratuta jotzeko, euskal lurraldean egin beharko dute negozioen gestio administratibo edo zuzendaritza. Irizpide horiek erabilita egoitza non duten jakiterik ez badago, balio handieneko ibilgetua non daukaten hartuko da kontuan (43. artikulua).

Zergadunak, aukerazko araubidea aplikatu ahal izateko Ez-Egoiliarren Errentaren gaineko Zergari buruzko arautegian araututako baldintzak beteta, Pertsona Fisikoen Errentaren gaineko Zerga ordaintzea aukeratzen badu, lurraldearen arabera eskumena duen foru-aldundiaren arautegia

4.d. Impuesto sobre la Renta de no Residentes

El Impuesto sobre la Renta de no Residentes es un tributo concertado que se regirá por las mismas normas sustantivas y formales que las establecidas en cada momento por el Estado (artículo 21).

No obstante, a los establecimientos permanentes domiciliados en el País Vasco de entidades residentes en el extranjero les será de aplicación la normativa autónoma del Impuesto sobre Sociedades, conforme a su punto de conexión normativo.

Del mismo modo, cuando se graven rentas obtenidas mediante establecimiento permanente, la exacción del Impuesto corresponderá a una u otra Administración o a ambas conjuntamente, en los términos previstos en el punto de conexión para la exacción en el Impuesto sobre Sociedades.

Los pagos fraccionados (artículo 23) que realicen los establecimientos permanentes y las retenciones e ingresos a cuenta del Impuesto que se les practiquen por las rentas que perciban, se exigirán de acuerdo con las reglas establecidas para el IRPF y el Impuesto sobre Sociedades.

A estos efectos, los establecimientos permanentes se entenderán domiciliados en el País Vasco cuando su gestión administrativa o la dirección de sus negocios se efectúe en territorio vasco. En los casos en que no pueda establecerse el lugar del domicilio de acuerdo con estos criterios, se atenderá al lugar donde radique el mayor valor de su inmovilizado (artículo 43).

Cuando el contribuyente ejercite la opción de tributación por el IRPF por cumplir los requisitos previstos en la normativa reguladora del Impuesto sobre la Renta de no Residentes, a efectos de la aplicación del régimen opcional, será tenida en cuenta la normativa de la Diputación Foral competente

aplikatuko da, baldin eta zergadunak lanetik eta ekonomia-jardueretatik euskal lurraldean lortzen dituen etekinek Espainian lortzen duen errenta osoaren zatirik handiena egiten badute. Zergadunak itzulketarako eskubidea duenean, foru-aldundi eskudunak egingo dio itzulketa, berdin da errentak Espainiako zein lekutan lortu dituen.

por razón territorio, siempre y cuando los rendimientos del trabajo y de actividades económicas obtenidos en territorio vasco representen la mayor parte de la totalidad de renta obtenida en España. En el caso de que el contribuyente tenga derecho a la devolución, ésta será satisfecha por dicha Diputación Foral con independencia del lugar de obtención de las rentas dentro del territorio español.

Pertsona fisiko edo erakunde batek establezimendu iraunkorraren bidez diharduela uste izango da baldin eta, edozein titulu dela bide, edozein motatako instalazio edo lantokiren bat badu, ohikoa eta iraunkorra, eta bere jarduera bertan egiten badu osorik nahiz zati batean; edo bestela, subjektu pasibo ez-egoiliar horren izenean eta kontura agenteren batek egiten badu jarduera, kontratuak barne, subjektu pasiboak eskuetsita, eta agente horrek ohikoa badu subjektu pasibo ez-egoiliarrak emandako ahalmen hori erabiltzea.

Se entenderá que una persona física o una entidad opera mediante establecimiento permanente, cuando por cualquier título disponga, de forma continuada o habitual, de instalaciones o lugares de trabajo de cualquier índole, en los que se realice toda o parte de su actividad, o actúe en él por medio de un agente autorizado para contratar, en nombre y por cuenta del sujeto pasivo no residente, que ejerza con habitualidad dichos poderes.

Establezimendu iraunkortzat joko dira, bereziki, zuzendaritzen egoitzak, sukurtsalak, bulegoak, lantegiak, tailerrak, biltegiak, dendak eta bestelako establezimenduak, meategiak, petrolio eta gas guneak, harrobiak, nekazaritza, basogintza eta abeltzaintzako ustiategiak eta baliabide naturalak ustiatu edo ateratzeko beste edozein gune, eta hamabi hilabete baino gehiago dirauten eraikuntza, instalazio edo muntatze obrak.

En particular, se entenderá que constituyen establecimiento permanente las sedes de dirección, las sucursales, las oficinas, las fábricas, los talleres, los almacenes, tiendas u otros establecimientos, las minas, los pozos de petróleo o de gas, las canteras, las explotaciones agrícolas, forestales o pecuarias o cualquier otro lugar de exploración o de extracción de recursos naturales, y las obras de construcción, instalación o montaje cuya duración exceda de 12 meses.

Establezimendu iraunkorrik gabe lortutako errentak zergapetzen direnean, lurraldea dela-eta eskumena daukan foru-aldundiak ordainaraziko du zerga, errentak Euskadin lortuak edo sortuak badira, hau da, ondoko baldintzak betetzen badira:

Por otra parte, cuando se graven rentas obtenidas sin mediación de establecimiento permanente, la exacción del Impuesto corresponderá a la Diputación Foral competente por razón del territorio, cuando las rentas se entiendan obtenidas o producidas en el País Vasco por aplicación de los siguientes criterios:

a) Ekonomia ustiategien etekinak direnean, jarduerak Euskadiko lurraldean egiten badira.

a) Los rendimientos de explotaciones económicas, cuando las actividades se realicen en territorio vasco.

b) Azterketa, egitasmo, laguntza tekniko, kudeaketarako laguntza, zerbitzu profesional eta antzeko beste zerbitzu batzuetatik lortutako etekinak direnean, zerbitzu horiek Euskadin egin edo erabiltzen badira.

b) Los rendimientos derivados de prestaciones de servicios tales como, la realización de estudios, proyectos, asistencia técnica, apoyo a la gestión, así como de servicios profesionales, cuando la prestación se realice o se utilice en territorio vasco.

Eta Euskadi barruan erabilitako zerbitzuak hauek izango dira: Euskadi barruan gauzatzen diren enpresa-jardueretan edo jarduera profesionaletan erabilitakoak edo lurralde horretan kokatutako ondasunekin burututakoak. Zerbitzu hori ez baldin bada burutzen den tokian bertan erabiltzen, non erabiltzen den hartuko da kontuan.

Se entenderán utilizadas en territorio vasco las prestaciones que sirvan a actividades empresariales o profesionales realizadas en territorio vasco o se refieran a bienes situados en el mismo. Se atenderá al lugar de la utilización del servicio cuando éste no coincida con el de su realización.

c) Menpeko lanak ematen dituen etekinak direnean, lan hori Euskadi barruan egiten bada.

c) Los rendimientos que deriven, directa o indirectamente, del trabajo dependiente cuando el trabajo se preste en territorio vasco.

d) Artista edo kirolariek Euskadi barruan egindako lanaldi pertsonaletatik edo lanaldi horiekin zerikusia duen beste edozein jardueratatik ateratako etekinak, nahiz eta, artistak edo kirolariak berak hartu ordez, beste pertsona edo erakunderen batek hartu.

d) Los rendimientos derivados, directa o indirectamente, de la actuación personal en territorio vasco de artistas o deportistas, o de cualquier otra actividad relacionada con dicha actuación, aún cuando se perciban por persona o entidad distinta del artista o deportista.

e) Euskal erakunde publikoetako fondo propioetan parte hartzetik ateratako dibidenduak zein bestelako etekinak.

e) Los dividendos y otros rendimientos derivados de la participación en fondos propios de entidades públicas vascas.

f) Kapital higigarriak emandako korritu, kanon eta bestelako etekinak:

- Ohiko egoitza Euskadin duten pertsona fisikoek edo euskal erakunde publikoek ordaindutakoak.

- Euskadi barruan erabilitako kapital-prestazioak ordaintzeko sariak direnean.

Irizpide horiek ez baldin badatoz bat, kapitala (ordaindutako prestaziokoa) non erabili den hartuko da kontuan.

f) Los intereses, cánones y otros rendimientos del capital mobiliario:

- Satisfechos por personas físicas con residencia habitual en el País Vasco o entidades públicas vascas.

- Cuando retribuyan prestaciones de capital utilizadas en territorio vasco.

Cuando estos criterios no coincidan se atenderá al lugar de utilización del capital cuya prestación se retribuye.

g) Euskadiko lurraldearen barruan dauden ondasun higiezinetatik edo ondasun horiekin zerikusia duten eskubideetatik zuzenean nahiz zeharka ateratako etekinak.

g) Los rendimientos derivados, directa o indirectamente, de bienes inmuebles situados en territorio vasco o de derechos relativos a los mismos.

h) Euskadiko lurraldean kokatutako hiri ondasun higiezinen titularrak diren pertsona fisiko zergadunei egozten zaizkien errentak.

h) Las rentas imputadas a los contribuyentes personas físicas titulares de bienes inmuebles urbanos situados en territorio vasco.

i) Ondare-gehikuntzak, pertsonek edo euskal erakunde publikoek jaulkitako baloreen ondorioz gertatzen direnean.

i) Las ganancias patrimoniales derivadas de valores emitidos por personas o entidades públicas vascas.

j) Ondare-gehikuntzak, Euskadiko lurralde barruan dauden ondasun higiezinen ondorioz gertatzen badira edo lurralde horretan bete behar diren edo erabil daitezkeen eskubideen

j) Las ganancias patrimoniales derivadas de bienes inmuebles situados en territorio vasco o de derechos que deban cumplirse o se ejerciten en dicho territorio. En particular se

ondorioz gertatzen badira. Zehatz-mehatz, letra honen barruan egongo dira:

- Erakunde bateko eskubide edo partaidetzak direla-eta ondareetan gertatutako gehikuntzak, baldin eta erakunde horren aktiboa Euskadiko lurraldean kokatutako ondasun higiezinez osatuta badago batez ere.

- Erakunde bateko eskubide edo partaidetzak eskualdatu egin direla-eta ondareetan gertatuko gehikuntzak, baldin eta eskubide edo partaidetza horiek Euskadiko lurralde barruan kokatuta dauden ondasun higiezinez gozatzeko eskubidea ematen badiote titularrari.

k) Ondare-gehikuntzak, Euskadiko lurralde barruan kokatutako beste ondasun higigarri batzuen ondorioz gertatzen badira edo lurralde horretan bete behar diren edo erabil daitezkeen eskubideen ondorioz gertatzen badira.

Aurreko idatz-zatian zehaztutako irizpide horien arabera, errentaren bat bi lurraldeetan lortu dela pentsa badaiteke, tributazioa lurralde historikoei egokituko zaie, ordaindu behar duena pertsona fisikoa bada eta ohiko egoitza Euskadin badu.

Establezimendu iraunkorrik gabe lan egiten duten zergadunek lortutako errentei dagozkion konturako atxikipen eta sarrerak, lortu edo produzitu diren lurraldeko Administrazioak eskatuko ditu.

Erakunde pribatuetako edo establezimendu iraunkorretako fondo propioetan parte hartzetik ordaindutako errentak, zein Kapital higigarriak emandako korritu, kanon eta bestelako etekinak, zein jaulkitako baloreen ondorioz gertatutako ondare-gehikuntzak; eta aurreko irizpideen arabera, errenta bat bi Administrazioetan batera lortutzat jo badaiteke, euskal lurraldean lortu edo produzitutakoak bezala ulertuko dira honako kopuru hauetan:

a) Erakundeak edo establezimendu iraunkorrak badira eta zergak Euskadin bakarrik ordaintzen badituzte, ordaintzen

consideran incluidas:

- Las ganancias patrimoniales derivadas de derechos o participaciones en una entidad, residente o no, cuyo activo esté constituido principalmente por bienes inmuebles situados en territorio vasco.

- Las ganancias patrimoniales derivadas de la transmisión de derechos o participaciones en una entidad, residente o no, que atribuyan a su titular el derecho de disfrute sobre bienes inmuebles situados en territorio vasco.

k) Las ganancias patrimoniales derivadas de otros bienes muebles situados en territorio vasco o de derechos que deban cumplirse o se ejerciten en dicho territorio.

Cuando con arreglo a los criterios anteriores, una renta se pudiera entender obtenida simultáneamente en ambos territorios, su exacción corresponderá a los Territorios Históricos cuando el pagador, si es persona física, tenga su residencia habitual en el País Vasco.

Las retenciones e ingresos a cuenta correspondientes a las rentas obtenidas por los contribuyentes que operen sin establecimiento permanente se exigirán por la Administración del territorio en el que se entiendan obtenidas las correspondientes rentas.

Las rentas satisfechas por entidades privadas o establecimientos permanentes derivadas de la participación en fondos propios, intereses, cánones y otros rendimientos de capital mobiliario y ganancias patrimoniales procedentes de valores emitidos, así como cuando, conforme a los criterios antes previstos, una renta se pudiera entender obtenida simultáneamente en ambos territorios, se considerarán obtenidas o producidas en territorio vasco en la cuantía siguiente:

a) Cuando se trate de entidades o establecimientos permanentes que tributen exclusivamente al País Vasco la

dituzten errenta guztiak.

b) Erakundeak edo establezimendu iraunkorrak badira eta zergak bi administrazioetan ordaintzen badituzte, Euskadin egindako eragiketa-kopuruaren arabera ordaintzen duten errenten zatiak.

Hala ere, letra honetan jasotako kasuetan, likidazioa egoitzaduna ez den horren izenean aurkezten duen pertsonaren, erakundearen edo establezimendu iraunkorraren ohiko bizilekua edo zerga-egoitza dagoen lurraldeko administrazioak izango du etekin guztiak ordainarazteko eskumena, nahiz eta gero, behar bada, beste administrazioari konpentsazioren bat eman behar izan, beste administrazio horren lurretan egindako eragiketa-kopuruari dagokion heinean.

Balizko espezifiko horietan, Foru Aldundiek eskatuko dituzte atxikipen eta konturako ordainketak, Euskadin egindako eragiketen bolumenaren proportzioan, atxiki beharrekoari dagokionean, eta Sozietateen gaineko Zergako arau espezifikoak aplikatuz.

Erakunde ez-egoiliarren Ondasun Higiezinen gaineko Karga Berezia, ondasun higiezina Euskadin badago, lurralde-eskumena duen foru-aldundiari ordaindu behar zaio.

4.e. Ondarearen gaineko Zerga

Ondarearen gaineko zerga itundutako zerga da, araudi autonomokoa (24. artikulua); beraz, lurralde historikoetako erakunde eskudunek arautuko dute hura. Arau-eskumen horren muga bakarra Ekonomia Itunean adierazitako harmonizazio-arauak izango dira.

Zerga hau zer Administraziok ordainaraziko duen jakiteko, zergadunak Pertsona Fisikoen Errentaren gaineko Zerga zer Administraziori ordaindu behar dion ikusi beharko da, lurralde-eskumena aintzat hartuta; eta, horretarako, ez da kontuan hartuko zer

totalidad de las rentas que satisfagan.

b) Cuando se trate de entidades o establecimientos permanentes que tributen conjuntamente a ambas Administraciones, la parte de las rentas que satisfagan en proporción al volumen de operaciones realizado en el País Vasco.

No obstante, en estos casos la Administración competente para la exacción de la totalidad de los rendimientos, así como las devoluciones que proceda practicar, será la del territorio donde tengan su residencia habitual o domicilio fiscal las personas, entidades o establecimientos permanentes que presenten la liquidación en representación del no residente, sin perjuicio de la compensación que proceda realizar a la otra Administración por la parte correspondiente a la proporción del volumen de operaciones realizado en el territorio de ésta última.

En estos supuestos específicos, las retenciones e ingresos a cuenta se exigirán por las Diputaciones Forales en proporción al volumen de operaciones realizado en el País Vasco correspondiente al obligado a retener, aplicando las reglas especificadas para el Impuesto sobre Sociedades.

En cuanto al Gravamen Especial sobre Bienes Inmuebles de entidades no residentes, éste corresponderá a la Diputación Foral competente por razón del territorio cuando el bien inmueble esté situado en territorio vasco.

4.e. Impuesto sobre el Patrimonio

El Impuesto sobre el Patrimonio tiene carácter de tributo concertado de normativa autónoma (artículo 24). Las Instituciones competentes de los Territorios Históricos pueden regular este Impuesto sin otras limitaciones que las propias normas de armonización contenidas en el Concierto Económico.

Este tributo, se exigirá por la misma Administración tributaria, en razón del territorio, a la que esté sujeto el contribuyente por el Impuesto sobre la Renta de las Personas Físicas, independientemente del territorio en el que radiquen los elementos

lurraldetan dauden zergapean diren ondare-elementuak. Beraz, zerga honen lotura-puntua zergadunaren ohiko bizilekua da; hau da, pertsona fisikoen errentaren gaineko zergaren lotura-puntu bera.

Zerga ordaintzeko betebehar erreala duten subjektu pasiboen kasuan, ondasun eta eskubide guztiak Euskadin baldin badaude, foru-aldundiei egokituko zaie zerga ordainaraztea. Horretarako, Euskadin kokatuta daudela ulertuko da, hain zuzen ere, lurralde horretan dauden, erabil litezkeen edo bete beharko liratekeen ondasun eta eskubideak.

Azken egoitza Euskadin izan duten ez-egoiliarrek Ondarearen gaineko Zerga norberaren betebeharraren arabera ordaintzea aukeratzen badute, lurralde erkidean edo foru-lurraldean ordaindu ahal izango dute eta aukeratzen duten lurraldeko arautegia bete beharko dute.

patrimoniales objeto de tributación. En definitiva, por tanto, el punto de conexión de este Impuesto es la residencia habitual del contribuyente, en coincidencia con el establecido para la tributación personal sobre la renta.

En el caso de los sujetos pasivos por obligación real de contribuir, la exacción del Impuesto corresponderá a las Diputaciones Forales cuando el mayor valor de los bienes y derechos radique en territorio vasco. Se entenderá, a estos efectos, que radican en territorio vasco los bienes y derechos que estuvieran situados, pudieran ejercitarse o hubieran de cumplirse en dicho territorio.

Cuando el no residente que hubiera tenido en el País Vasco su última residencia, opte por tributar conforme a la obligación personal, podrá tributar en territorio común o foral conforme a su respectiva normativa.

4.f. Oinordetza eta Dohaintzen gaineko Zerga

Oinordetza eta Dohaintzen gaineko Zerga itundutako zerga da, eta araudi autonomoaren pean dago (25. artikulua). Lurralde-eskumena duen foru-aldundiak ordainaraziko du zerga hori, honako kasu hauetan:

a) “Mortis causa” eskuraketetan, eta bizitza-aseguruen onuradunek aseguratuaren heriotzaren ondoren kopuruak hartzen dituztenean, baldin eta sortzapenaren egunean kausatzailearen ohiko bizilekua Euskadin badago.

b) Ondasun higiezinen dohaintzetan, ondasun horiek euskal lurraldean kokatuta baldin badaude.Letra honetan xedatutakoa dela-eta, ondasun higiezinen dohaintzatzat hartuko dira Baloreen Merkatuaren uztailaren 28ko 24/1988 Legeko 108. artikuluan aipatutako dohaineko balore-eskualdatzeak.

c) Gainerako ondasun eta eskubideen dohaintzetan, dohaintza-hartzaileak ohiko bizilekua Euskadin baldin badauka sortzapenaren egunean.

4.f. Impuesto sobre Sucesiones y Donaciones

Así mismo, el Impuesto sobre Sucesiones y Donaciones es un tributo concertado de normativa autónoma (artículo 25), correspondiendo su exacción a la Diputación competente por razón del territorio en los siguientes casos:

a) En las adquisiciones “mortis causa” y las cantidades percibidas por los beneficiarios de seguros sobre la vida para caso de fallecimiento, cuando el causante tenga su residencia habitual en el País Vasco a la fecha del devengo.

b) En las donaciones de bienes inmuebles, cuando éstos radiquen en territorio vasco. A estos efectos, tendrán la consideración de donaciones de bienes inmuebles las transmisiones a título gratuito de los valores a que se refiere el artículo 108 de la Ley 24/1988, de 28 de julio, del Mercado de Valores.

c) En las donaciones de los demás bienes y derechos, cuando el donatario tenga su residencia habitual en el País Vasco a la fecha del devengo.

d) Zergapekoak egoitza atzerrian daukanean, baldin eta ondasun edo eskubide guztiak euskal lurraldean kokatuta badaude, euskal lurraldean erabil badaitezke edo euskal lurraldean bete behar badira. Bizi-aseguruetako hitzarmenetatik lortutako kopuruen kasuan ere bai, hitzarmen hori egoitza Euskadin duten aseguru-erakundeekin egin bada, edo euskal lurraldean egin bada bertan jarduten duten atzerriko erakundeekin.

Aurreko idatz-zatiko a) eta c) letretan jasotako kasuetan, foru-aldundiek lurralde erkideko arauak aplikatuko dituzte, kausatzaileak edo dohaintza-hartzaileak egoitza Euskadin eskuratu zuenetik zerga ordaindu beharra sortu arte 5 urte baino gutxiago pasa badira. Ez zaie arau hori ezarriko Autonomia Estatutuaren 7 artikuluaren arabera izaera politikoz euskaldunak izaten jarraitu dutenei.

Agiri baten bidez dohaintza-emaile bakar batek dohaintza-hartzaile bati ondasunak edo eskubideak dohaintzan ematen badizkio eta, aurrez azaldutako a), b), c) eta d) irizpideei jarraituta, etekina lurralde erkidean eta euskal lurraldean sortutakoa dela pentsatu behar bada, eskualdatutako ondasun eta eskubide guztien balioari lurralde bakoitzean legokiokeen batez besteko aplikatuko da, bakoitzaren arauen arabera eta lurralde bakoitzari egotzitako dohaintzen balioaren etekinaren gainean, eta hortik aterako da lurralde bakoitzari dagokion kuota.

Dohaintzak metatu behar diren kasuetan, Euskadiri zein kuota dagokion jakiteko, metatutako dohaintza guztien balioari legokiokeen batez bestekoa aplikatu behar zaio egun eskualdatuta dauden ondasun eta eskubideen balioari, bere arauen arabera. Horretarako, metatutako ondasun eta eskubide guztiak honako hauek izango dira: aurreko dohaintzetatik datozenak eta egun eskualdatu direnak.

4.g. Balio Erantsiaren gaineko Zerga

Europar Batasunaren araubidearekin harmonizatuta dago Balio Erantsiaren gaineko zergaren araubidea. Europar Batasuneko

d) En el supuesto en el que el contribuyente tuviera su residencia en el extranjero, cuando la totalidad de los bienes o derechos estuvieran situados, pudieran ejercitarse o hubieran de cumplirse en territorio vasco, así como por la percepción de cantidades derivadas de contratos de seguros sobre la vida cuando el contrato haya sido realizado con entidades aseguradoras residentes en el territorio vasco, o se hayan celebrado en el País Vasco con entidades extranjeras que operen en él.

En los supuestos contemplados en las letras a) y c), las Diputaciones Forales aplicarán las normas de territorio común cuando el causante o donatario hubiere adquirido la residencia en el País Vasco con menos de 5 años de antelación a la fecha del devengo del Impuesto. Esta norma no será aplicable a quienes hayan conservado la condición política de vascos con arreglo al artículo 7 del Estatuto de Autonomía.

Si en un documento se donasen por un mismo donante a favor de un mismo donatario, bienes o derechos y, por aplicación de los criterios a), b), c) y d) antes descritos, el rendimiento deba entenderse producido en territorio común y vasco, corresponderá a cada uno de ellos la cuota que resulte de aplicar, al valor de los donados cuyo rendimiento se le atribuye, el tipo medio que, según sus normas, correspondería al valor de la totalidad de los transmitidos.

Así mismo, cuando proceda acumular donaciones, corresponderá al País Vasco la cuota que resulte de aplicar, al valor de los bienes y derechos actualmente transmitidos, el tipo medio, que según sus normas, correspondería al valor de la totalidad de los acumulados. A estos efectos se entenderá por totalidad de los bienes y derechos acumulados, los procedentes de donaciones anteriores y los que son objeto de la transmisión actual.

4.g. Impuesto sobre el Valor Añadido

El Impuesto sobre el Valor Añadido está armonizado en el conjunto de la Unión Europea. La capacidad normativa de los

araubideak berariaz araututako zenbait alderdi finkatzera mugatzen da Estatuek zerga horretan duten arautze-ahalmena. Era berean, errealitate horrek eta zergaren ezaugarriek bultzatuta, ordainarazpen-ahalmena banatzera mugatzen da zerga horren itunketa, arautze-ahalmenak zergaren kudeaketaren zenbait alderdi baino ezin baititu erabaki.

Estatuak une bakoitzean ezarrita dituen edukizko eta formazko arau berak erabiliko dira hura eraentzeko (26. artikulua), lurralde historikoetako erakunde eskudunek aitorpen- eta sarrera-ereduak ezberdin arautzeko aukera izango badute ere. Hala ere, eredu horietako datuak, gutxienez, lurralde erkidean erabiltzen diren berberak izan behar dira; eta epe horiek, berriz, ez dira Estatuko administrazioak ezarritakoez oso bestelakoak izango.

Subjektu pasiboa egoera hauetakoren batean badago, Balio Erantsiaren gaineko Zerga ordainarazteko eskumen esklusiboa izango dute foru-aldundiek (27. artikulua):

- Zerga-egoitza Euskadin izan eta aurreko urtean 7 milioi euro baino eragiketa-kopuru handiagoa egin ez badute.

- Euskal lurraldean bakarrik jarduten badira eta aurreko urtean 7 milioi euro baino eragiketa-kopuru handiagoa egin ez badute, zerga-egoitza non duten aintzat hartu gabe.

Horrez gain, foru-aldundiek eragiketa-bolumenaren arabera ordainaraziko dute zerga, baldin eta subjektu pasiboak euskal lurraldean eta lurralde erkidean jarduten badu; betiere, 7 milioi eurotik gorako eragiketa-bolumena egiten badu eta zerga-egoitzan non duen aintzat hartu gabe.

Jardueran hasi berriak direnen kasuan, 7 milioi euroko kopurua zenbatzeko, egutegiko lehenengo urtean egindako eragiketen zenbatekoa hartuko da kontuan. Jardueran emandako lehen urtea ez bada egutegiko urtebete, kopuru hori zenbatzeko, jardueraren hasieratik egindako eragiketetatik abiatuko da urte osokoa kalkulatzeko.

Estados se limita a determinados aspectos expresamente previstos por la regulación comunitaria. Ello, junto a las características propias del Impuesto, ha significado que en su concertación se atienda al reparto de la capacidad exaccionadora, dado que la capacidad normativa se limita solo a aspectos relacionados con su gestión.

Así, el Concierto establece (artículo 26) que el IVA debe regirse por las mismas normas sustantivas y formales establecidas en cada momento por el Estado, a excepción de los modelos y plazos de ingreso. Si bien, los modelos de declaración e ingresos han de contener, al menos, los mismos datos que los de territorio común y los plazos de ingreso para cada período de liquidación no deben diferir sustancialmente de los previstos en el Estado.

Las Diputaciones Forales exaccionarán (artículo 27) de forma exclusiva el Impuesto sobre el Valor Añadido cuando el sujeto pasivo se encuentre en alguna de las siguientes circunstancias:

- Que tenga su domicilio fiscal en el País Vasco y su volumen total de operaciones en el año anterior no fuera superior a 7 millones de euros.

- Que opere exclusivamente en el País Vasco y su volumen total de operaciones exceda de 7 millones de euros, cualquiera que sea el lugar del domicilio fiscal.

Además, las Diputaciones Forales exaccionarán el Impuesto en proporción al volumen de operaciones, si el sujeto pasivo opera en territorio común y vasco, siempre que el volumen total de operaciones exceda de 7 millones de euros, independientemente de su domicilio fiscal.

En el supuesto de inicio de actividad, para el cómputo de la cifra de 7 millones de euros, se atenderá al volumen de las operaciones realizado en el primer año natural. Si el primer año de actividad no coincidiera con el año natural, las operaciones realizadas desde el inicio de las actividades se elevarán al año.

Eragiketak Europar Batasunaren barruan egindakoak badira, aurrez azaldutako eran ordainaraziko da BEZa, eragiketa hauen kasuan izan ezik:

- Garraiobide berrien Erkidego barruko erosketak, baldin eta erosketak egiten dituzten pertsona edo erakundeen eragiketak Balio Erantsiaren gaineko Zerga ordaindu beharretik erabat salbuetsita badaude edo zerga horren pean ez badaude, garraiobideak behin betiko matrikulatzen diren lurralde erkideko edo euskal lurraldeko Administrazioak ordainaraziko du.

- Jarraian azalduko diren eragiketak egiten badira, Estatuko Administrazioak ala lurralde-eskumena daukan foru-aldundiak ordainaraziko du Zerga, subjektu pasiboaren egoitzari erreparatuta:

  a) Erkidego barruan eskuratutako ondasunak, baldin eta eskuraketak zergapean badaude halaxe aukeratu delako edo Zergari buruzko arauetan ezarritako muga kuantitatiboa gainditu delako, eta horiek Zergari kenketa osoa edo partziala egiteko eskubiderik ez dakarten eragiketak soilik egiten dituzten subjektu pasiboek egin badituzte, edo enpresaburu nahiz profesional gisa ez diharduten pertsona juridikoek egiten badituzte.

  b) Erkidego barruan egindako ondasun-eskuraketak, baldin eta araubide erraztuan, nekazaritza, abeltzaintza eta arrantzaren araubide berezian edo baliokidetasun-errekarguaren araubidean egiten badira.

Horrenbestez, 7 milioitik beherako eragiketak egiten dituzten subjektu pasiboei zerga-egoitzaren irizpidea aplikatzen zaiela eta suposamendu bereziak daudela alde batera utzita, Balio Erantsiaren gaineko Zerga ordainarazteko eskumena nork duen zehazteko, eragiketak non egin diren ikusi behar da.

Ekonomia Itunak, 28. artikuluak, arau zehatzak ezartzen ditu, eragiketak zer lurraldetan egiten diren zehazteko. Subjektu pasibo batek lurralde jakin batean jarduten

La exacción del Impuesto correspondiente a las operaciones relacionadas con el tráfico intracomunitario de bienes se realizará en los términos especificados anteriormente, salvo los supuestos siguientes:

- Por las adquisiciones intracomunitarias de medios de transporte nuevos efectuadas por particulares o por personas o entidades cuyas operaciones estén totalmente exentas o no sujetas al IVA, corresponderá a la Administración del territorio común o vasco en el que dichos medios de transporte se matriculen definitivamente.

- La exacción se exigirá por la Administración del Estado o por la Diputación Foral competente por razón del territorio, según que el sujeto pasivo esté domiciliado en territorio común o foral, en los siguientes supuestos:

  a) Las adquisiciones intracomunitarias de bienes sujetas al Impuesto por opción o por haberse superado el límite cuantitativo establecido en la normativa reguladora del Impuesto, efectuadas por sujetos pasivos que realicen exclusivamente operaciones que no originan derecho a deducción total o parcial de aquél, o por personas jurídicas que no actúen como empresarios o profesionales.

  b) Las adquisiciones intracomunitarias de bienes en régimen simplificado, régimen especial de la agricultura, ganadería y pesca y régimen de recargo de equivalencia.

Por lo tanto, salvando el criterio simplificador del domicilio fiscal para los sujetos pasivos con un volumen total de operaciones no superior a 7 millones de euros, y los supuestos específicos, el criterio que determina la competencia para la exacción del Impuesto sobre el Valor Añadido, es el lugar donde se realizan las operaciones.

El Concierto (artículo 28) establece reglas precisas para determinar cuando una operación se realiza en uno u otro territorio. Se entiende que un sujeto pasivo opera en un

duela ulertuko da, baldin eta ondasunak eta zerbitzuak lurralde horretan entregatzen edo ematen baditu. Euskal Autonomia Erkidegoan egindakotzat joko dira eragiketa hauek:

a) Ondasun-emateak:

Ondasun higigarri gorpuzdunak euskal lurraldean eman direla esan daiteke, lurralde horretatik uzten badira hartu behar dituenaren eskuetan. Aldiz, ondasun horiek garraiatu egin behar badira jaso behar dituenaren eskuetan uzteko, espedizioa edo garraioa hasten denean euskal lurraldean badago ulertuko da han eman dela. Ondasun higigarriei buruzko arau orokor horiek salbuespenak dituzte, eragiketak lurralde batean ala bestean egozteko modua egokitzeko:

- Ondasun-emaileak eraldatutako ondasunak ematen badira, emate hori euskal lurraldean egindakotzat joko da, baldin eta lurralde horretan egin bada emandako ondasunen azken eraldaketa.

- Industriako elementuak instalatzea eskatzen duten ondasunak ematen badira eta instalatzeko edo muntatzeko lanen balioa kontraprestazioaren balioaren % 15 baino txikiagoa bada, hura euskal lurraldean emandakotzat joko da prestatze- eta fabrikazio-lanak lurralde horretan egin badira.

- Erkidegoko beste estatu batetik abiatuta igorri edo garraiatu behar diren ondasunak badira, eta Balio Erantsiaren gaineko Zergari buruzko arautegian ezarritako betekizunak betetzen badira urrutiko salmentaren araubidea aplikatzeko, ondasun-ematea Euskadin egindakotzat joko da ondasunaren garraioa Euskadiko lurraldean amaitzen bada.

Energia elektrikoa ekoizten dutenen emateak, energia hori sortzen duten zentroak euskal lurraldean baldin badaude.

Ondasun higiezinen emateak, ondasunok euskal lurraldean badaude.

b) Zerbitzu-emateak:

Zerbitzuak euskal lurraldean emandakotzat joko dira, baldin eta lurralde horretatik

territorio cuando realiza en él entregas de bienes o prestaciones de servicios. Se entienden realizadas en el País Vasco las siguientes operaciones:

a) Entregas de bienes:

Entrega de bienes muebles corporales, cuando la puesta a disposición del adquirente se realice desde dicho territorio. Si los bienes deben transportarse, la entrega se entenderá realizada en territorio vasco cuando los bienes se encuentren en dicho territorio al tiempo de iniciarse la expedición o el transporte. Estas reglas generales sobre bienes muebles tienen excepciones que buscan una mayor adecuación para imputar las operaciones a uno u otro territorio:

- Si se trata de bienes transformados por quien realiza la entrega, se entiende realizada la entrega en el País Vasco si se realizó en dicho territorio la última transformación de los bienes entregados.

- Si se trata de entregas con instalación de elementos industriales, y el coste de la instalación o montaje no excede del 15% del total de la contraprestación, se entiende realizada la entrega en el País Vasco, si se realizaron en dicho territorio los trabajos de preparación y fabricación.

- Si se trata de bienes que deben ser objeto de expedición o transporte iniciado en otro Estado miembro, y se cumplan los requisitos previstos en la normativa reguladora del IVA para la aplicación del régimen de ventas a distancia, la entrega se entenderá realizada en el País Vasco cuando finalice en él dicho transporte.

Las entregas realizadas por los productores de energía eléctrica, cuando los centros generadores de la misma radiquen en territorio vasco.

Las entregas de bienes inmuebles cuando los bienes estén situados en territorio vasco.

b) Prestaciones de servicios:

Las prestaciones de servicios se entenderán realizadas en territorio vasco, cuando se

ematen badira. Horren salbuespen izango dira beste lurralde batzuetan dauden higiezinekin lotutako prestazioak eta aseguru eta kapitalizazioko eragiketak.

Hala ere, zenbait eragiketak irizpide errazago bati jarraitzen diote, eta horien lotura-puntua subjektu pasiboaren zerga-egoitza da. Euskal lurraldean egindakotzat jotzen dira zerga-egoitza lurralde horretan duten pertsonek egindako eragiketa hauek:

- Nekazaritza, basogintza, abeltzaintza edo arrantzako ustiategiek edo arrantzontzi-armadoreek egindako ekoizkin-emateak, ekoizkinak naturalak baldin badira, eraldatzeko prozesurik jasan ez baldin badute eta ustiategien edo armadoreen landaketa, ustiapen edo harrapaketetatik baldin badatoz zuzenean.

- Garraio-zerbitzuak, atoi-zerbitzuak eta garabi-zerbitzuak barne.

- Garraiobideak alokatzea.

Ez da inportazioaren zergapen-egitateari buruzko lotura-punturik ezartzen, Estatuaren esklusiboa baita.

Adierazitako arauei jarraituz, subjektu pasiboak Administrazio bati baino gehiagori ordaindu beharko balie, zerga-likidazioen emaitzak dagokion administrazioari egotzi beharko zaizkio, lurralde bakoitzean egutegiko urtebetean lortu den kontraprestazioen zenbatekoari erreparatuta eta Balio Erantsiaren gaineko Zerga alde batera utzita. Kontraprestazio horiek lurralde bakoitzean egutegiko urtean egindako ondasun-emate eta zerbitzuenak izan behar dute, batzuetan zergapetu eta beste batzuetan salbuetsitakoak. Salbuetsitakoek kenketa-eskubidea dakarte.

Urte naturalean behin-behinean aplikatzekoak izango diren proportzioak erabakitzeko, aurreko urteko eragiketei erreparatuko zaie. Jarduera hasten den egutegiko urteko likidazio-aldietan behin-behinean aplikatu behar den proportzioa subjektu pasiboak berak kalkulatuko du, beraren ustez lurralde bakoitzean egin dituen eragiketak kontuan hartuta; hala ere, azken erregularizazioa

efectúen desde dicho territorio, salvo las prestaciones relacionadas con bienes inmuebles que radiquen en otro territorio y las operaciones de seguro y capitalización.

No obstante, existe una serie de operaciones en las que, siguiendo un criterio simplificador, el punto de conexión es el domicilio fiscal del sujeto pasivo. Se entienden realizadas en el País Vasco las siguientes operaciones efectuadas por personas cuyo domicilio fiscal se encuentra en dicho territorio:

- Entregas realizadas por explotaciones agrícolas, forestales, ganaderas o pesqueras y armadores de buques de pesca de productos naturales no sometidos a transformación, que procedan directamente de sus cultivos, explotaciones o capturas.

- Los servicios de transporte, incluso los de mudanza, remolque y grúa.

- Los arrendamientos de medios de transporte.

No se establece punto de conexión respecto del hecho imponible importaciones, puesto que éste es competencia exclusiva del Estado.

En el supuesto de que el sujeto pasivo deba tributar, conforme a las reglas expuestas, a más de una Administración, el resultado de las liquidaciones del Impuesto, incluyendo el correspondiente a las operaciones intracomunitarias, se imputará en proporción al volumen de las contraprestaciones, excluido el IVA, correspondientes a las entregas de bienes y prestaciones de servicios gravadas y las exentas con derecho a deducción que se hayan realizado en los territorios respectivos durante el año natural.

Las proporciones provisionalmente aplicables durante cada año natural serán las determinadas en función de las operaciones del año precedente. La proporción provisional aplicable en los períodos de liquidación del primer año natural del ejercicio de la actividad será fijada por el sujeto pasivo según su previsión de las operaciones a realizar en cada territorio, sin perjuicio de la

egingo da.

Hala ere, aurretiaz Ekonomia Itunean aurreikusitako Araugintza Koordinatu eta Ebaluatzeko Batzordeari jakinarazita, posible izango da bestelako proportzio bat aplikatzea, aktiboak bat egiten, bereizten edo ekartzen badira eta lurralde erkidean edo foru-lurraldean jardueraren bat hasi, amaitu, zabaldu edo murrizten denean, baldin eta proportzioa nabarmen aldarazten bada. Betiere, aldakuntza nabarmena dela uste izango da lurraldeetariko edozeini aplikatu beharreko proportzioak ehuneko 15 gora edo behera, gutxienez, egiten badu.

Subjektu pasiboak, egutegiko urte bakoitzean Zergaren gainean egindako azken aitorpen-likidazioan, behin betiko proportzioak kalkulatuko ditu -garai horretan egindako eragiketen arabera-, eta aurreko likidazio-aldietan Administrazio bakoitzarekin egindako deklarazioak erregularizatuko ditu, dagokion moduan.

Subjektu pasiboek Zergaren aitorpen-likidazioak aurkeztuko dizkiete zerga ordainarazteko eskumena daukaten Administrazioei. Aitorpen-likidazio horietan, betiere, aplikatu beharreko proportzioak eta administrazio batari edo besteari dagozkion kuotak jaso beharko dira.

Administrazioen lana izango da bidezkoak diren itzulketak egitea, bakoitzari dagokion proportzioan.

Zerga lurralde bakarrean ordaintzen duten subjektu pasiboen ikuskapena egitea lurralde horretako ikuskapen-zerbitzuei dagokie (29. artikulua). Subjektu pasiboak lurralde batean baino gehiagotan ordaintzen badu zerga, zerga-egoitzako lurraldeko ikuskapen-zerbitzuen lana izango da haren ikuskapena egitea. Arau horren salbuesten dira, zerga-egoitza EAEn izan arren, eragiketen gutxienez % 75 lurralde erkidean egiten dituzten subjektu pasiboak. Azken kasu horretan, Estatuko Administrazioari dagokio ikuskapenak egitea.

Entitate-taldeari buruzko araubide bereziari lotutako entitateek arestian aipatutako arau orokorrak aplikatuz ordainduko dute zerga, espezialitate hauek zehaztuta:

regularización final correspondiente.

No obstante, podrá aplicarse, previa comunicación a la Comisión de Coordinación y Evaluación Normativa prevista en el Concierto, una proporción diferente en los casos de fusión, escisión y aportación de activos, así como de inicio, cese, ampliación o reducción de actividad en territorio común o foral que conlleve una variación significativa de la proporción. En todo caso, se considerará que la variación es significativa, cuando suponga la alteración de 15 o más puntos porcentuales en la proporción aplicable a cualquiera de los territorios.

En la última declaración-liquidación del Impuesto correspondiente a cada año natural, el sujeto pasivo calculará las proporciones definitivas según las operaciones realizadas en dicho período, y practicará la consiguiente regularización de las declaraciones efectuadas en los anteriores períodos de liquidación con cada una de las Administraciones.

Los sujetos pasivos presentarán las declaraciones-liquidaciones del Impuesto ante las Administraciones competentes para su exacción, en las que constarán, en todo caso, la proporción aplicable y las cuotas que resulten ante cada una de las Administraciones.

Las devoluciones que procedan serán efectuadas por las respectivas Administraciones en la cuantía que a cada una le corresponda.

La inspección de los sujetos pasivos (artículo 29) que tributen sólo en un territorio corresponde a los servicios de Inspección de ese territorio. En caso de que los sujetos pasivos tributen en más de un territorio, la inspección la realizarán los servicios del territorio donde los sujetos pasivos tengan su domicilio fiscal. Excepción a esta regla son aquellos que, aún teniendo su domicilio fiscal en el País Vasco, realicen en Territorio Común al menos el 75% de sus operaciones, correspondiendo la inspección a la Administración del Estado.

Las entidades acogidas al régimen especial del grupo de entidades tributarán aplicando las reglas generales comentadas anteriormente, con las siguientes

- Entitate-taldetik kanpo geldituko dira mendeko entitateak, baldin eta horien ikuskapena egitea, entitate menderatzaileari ez dagokion foru-administrazio edo administrazio erkide bateko organoen esku badago.

- Entitate-taldea osatzen duten entitateek banakako tributazioaren araubiderako ezarritako aitorpena aurkeztu beharko dute, bertan bilduz zerga erregulatzen duten arauak banakakoari aplikatuta ateratzen diren zenbatekoak, entitate-taldeko araubide bereziari dagozkionak barne, hala egin behar denean. Taldeko entitate bakoitzak banaka kalkulatuko du Administrazio bakoitzari egozten ahal zaion aitorpenaren emaitza.

- Entitate-taldearen aitorpen-likidazio erantsietan kontatu beharreko zenbatekoa, aurreko arauari jarraikiz kalkulatutako emaitzak batuta ateratzen dena izango da (foru-aldundietako bakoitzari edo Estatuko Administrazioari dagozkionak), eta ezin izango dira erantsi zerga arloko administrazio desberdinei dagozkien kopuruak.

- Taldea osatzen duten entitateek zein lurraldetan egiten dituzten jarduketak, lurralde horretako zerga administrazioen aurrean bete beharko dira entitate menderatzaileen berariazko betebeharrak.

- Entitate-taldearen araubide bereziak ez ditu inolaz ere aldatuko itun honetan aurreikusitako arauak eta, bereziki, lurralde bakoitzeko eragiketen kopurua zehazteko aplikatu beharrekoak.

Batasunaren barrenean egiten diren entregen eta eskuratzeen aitorpen laburbiltzaileak eta hirugarren pertsonekin egindako eragiketenak aurkezteko tokia subjektu pasiboei buruzko egiaztapena eta ikerketa egiteko eskumena duen zerga-administrazioa izango da.

4.h. Ondare Eskualdaketen eta Egintza Juridiko Dokumentatuen gaineko Zerga

Ondare Eskualdaketen eta Egintza Juridiko Dokumentatuen gaineko Zerga itundutako

especialidades:

- Se consideran excluidas del grupo las entidades dependientes cuya inspección se encuentre encomendada a una Administración, foral o común, distinta de la aplicable a la entidad dominante.

- Las entidades integrantes del grupo presentarán la declaración establecida para el régimen de tributación individual, conteniendo los importes que resulten de la aplicación individual de las normas reguladoras del impuesto, incluyendo, en su caso, las propias del régimen especial del grupo de entidades. Cada entidad integrante del grupo deberá calcular de forma individual el resultado de la declaración imputable a cada Administración.

- Los importes a computar en las declaraciones-liquidaciones agregadas del grupo de entidades serán la suma de los resultados calculados de forma individual correspondientes a cada una de las Diputaciones Forales o a la Administración del Estado, sin que quepa la agregación de cantidades que correspondan a Administraciones tributarias distintas.

- Las obligaciones específicas de las entidades dominantes habrán de ser cumplidas ante las Administraciones tributarias en cuyo territorio operen las entidades que integren el grupo.

- Este régimen especial no alterará en ningún caso las reglas previstas en el concierto y en particular las aplicables para determinar el volumen de operaciones en cada territorio.

En cuanto a las declaraciones recapitulativas de entregas y adquisiciones intracomunitarias deberán presentarse ante la Administración tributaria que tenga atribuida la competencia para la comprobación e investigación de los sujetos pasivos.

4.h. Impuesto sobre Transmisiones Patrimoniales y Actos Jurídicos Documentados

El Impuesto sobre Transmisiones Patrimoniales y Actos Jurídicos Documentados

zerga da, eta araudi autonomoaren pean dago. Hala ere, lurralde historikoek ez dute halako eskumenik izango sozietate-eragiketetan eta kanbio-letretan edo horien ordezko balioa edo igorpen-zeregina duten agirietan, horrelakoetan arau erkideak bete beharko baitira (30. artikulua).

es un tributo concertado de normativa autónoma. La capacidad normativa de las instituciones competentes de los Territorios Históricos (artículo 30) queda limitada en lo que se refiere a operaciones societarias, letras de cambio y documentos que suplan a la misma o realicen función de giro, que deben regirse por la normativa común.

Foru-aldundiek ordainaraziko dute zerga hori, kasu hauetan (31. artikulua):

La exacción corresponderá a las Diputaciones Forales (articulo 31) en los siguientes casos:

Ondasun higiezinak kostu bidez eskualdatzen direnean eta alokatzen direnean, eta ondasun horien eskubide errealak -baita bermekoak ere- osatu edo eskubide horiek kostu bidez ematerakoan, ondasunok euskal lurraldean kokatuta badaude.

En las transmisiones onerosas y arrendamientos de bienes inmuebles y en la construcción y cesión onerosa de derechos reales, incluso garantía, que recaigan sobre los mismos, cuando éstos radiquen en territorio vasco.

Baloreen Merkatuaren uztailaren 28ko 24/1988 Legeko 108. artikuluan jasotako kasuetan, baloreak eskualdatzen dituen erakundearen aktiboko ondasun higiezinak euskal lurraldean badaude.

En los supuestos previstos en el artículo 108 de la Ley 24/1988, de 28 de julio, del Mercado de Valores, cuando radiquen en territorio vasco los bienes inmuebles integrantes del activo de la entidad cuyos valores se transmiten.

Ondasun higigarriak, aziendak eta kredituak kostu bidez eskualdatzerakoan eta horien gaineko eskubideak osatzerakoan eta eskubide horiek kostu bidez lagatzerakoan, baldin eta eskuratu behar dituena pertsona fisikoa bada eta ohiko bizilekua Euskadin badauka; edo, pertsona juridikoa bada eta Euskadin badauka zerga-egoitza.

En las transmisiones onerosas de bienes muebles, semovientes y créditos, así como en la construcción y cesión de derechos sobre los mismos, cuando el adquirente, siendo persona física, tenga su residencia habitual en el País Vasco y siendo persona jurídica tenga en él su domicilio fiscal.

Baloreen eskualdaketetan, eragiketa non formalizatu den ikusi beharko da.

En las transmisiones de valores se atenderá al lugar de formalización de la operación.

Higigarrien hipoteka edo eskualdaketarik gabeko bahitura osatzerakoan edo tartean itsasontzi edo aireontziak dauden kasuetan, egintza horiek zein lurraldetan inskribatu behar diren hartuko da kontuan.

En la constitución de hipoteca inmobiliaria o prenda sin desplazamiento o se refiera a buques o aeronaves, se considerará el territorio donde los actos hayan de inscribirse.

Mailegu soilak, fidantzak, higiezinez bestelakoen alokatzeak eta pentsioak osatzen direnean, baldin eta mailegu-hartzailea, fidantza-hartzailea, errentaria edo pentsioduna pertsona fisikoa bada eta ohiko bizilekua Euskadin badu; edo pertsona juridikoa bada eta zerga-egoitza Euskadin badu. Maileguak berme erreala duenean, berriz, hipotekadun ondasun higiezinak euskal lurraldean badaude, edo lurralde horretan inskribatu badaitezke higigarrien hipotekak edo eskualdaketarik gabeko bahiturak.

En la constitución de préstamos simples, fianzas, arrendamientos no inmobiliarios y pensiones, cuando el prestatario, afianzado, arrendatario o pensionista, siendo persona física, tenga su residencia habitual en el País Vasco o, siendo persona jurídica tenga en él su domicilio fiscal. Sin embargo, si se trata de préstamos con garantía real, cuando los bienes inmuebles hipotecados radiquen en territorio vasco o sean inscribibles en él las respectivas hipotecas mobiliarias o prendas sin desplazamiento.

Mailegu bat lurralde erkidean eta foru-lurraldean kokatutako hainbat ondasun higiezinen gaineko hipotekarekin bermatuta badago, edo lurralde bietan inskribatu daitekeen higigarrien hipotekarekin nahiz eskualdaketarik gabeko bahiturarekin bermatuta badago, batzuei eta besteei egozten zaien erantzukizunaren araberako proportzioan ordainduko zaio zerga Administrazio bakoitzari, eta, zehaztapen hori eskrituran beren beregi jasorik ez badago, ondasunen balio egiaztatuen araberako proportzioan.

Si un mismo préstamo estuviese garantizado con hipoteca sobre bienes inmuebles sitos en territorio común y foral o con hipoteca mobiliaria o prenda sin desplazamiento inscribible en ambos territorios, tributará a cada Administración en proporción a la responsabilidad que se señale a unos y otros y, en ausencia de esta especificación expresa en la escritura, en proporción a los valores comprobados de los bienes.

Ondasunen administrazio-emakidetan, ondasun horiek Euskadin kokatuta baldin badaude; eta obrak burutu edo zerbitzuak ustiatu behar direnetan, baldin eta Euskadin egiten edo eskaintzen badira. Arau horiek aplikatuko dira administrazio-emakidekin berdinesten direlako zergapean dauden administrazio egintza eta negozioetan ere.

En las concesiones administrativas de bienes, cuando éstos radiquen en el País Vasco, y en las ejecuciones de obra o explotaciones de servicios, cuando se ejecuten o presten en el País Vasco. Estas reglas serán aplicables en caso de actos y negocios administrativos que tributen por equiparación a las concesiones administrativas.

Euskadiko lurralde-eremua gainditzen duten ondasunak ustiatzeko emakidak direnean, euskal lurraldean okupatzen duten azaleraren arabera eskatuko da Zerga.

En caso de concesiones de explotación de bienes que superen el ámbito territorial del País Vasco, se exigirá el Impuesto en proporción a la extensión que ocupen en el territorio vasco.

Euskadiko lurralde-eremua gainditzen duten obrak egiteko emakidak direnean, euskal lurraldean egingo diren obren zenbatekoa kalkulatuko da, eta horren arabera eskatuko da Zerga.

Tratándose de concesiones de ejecución de obras que superen el ámbito territorial del País Vasco, se exigirá el Impuesto en proporción al importe estimado de las obras a realizar en territorio vasco.

Euskadiko lurralde-eremua gainditzen duten zerbitzuak ustiatzeko emakidak direnean, ukitutako erkidegoen guztizkoaren gainean Euskadiko biztanleriak eta azalerak dauzkaten ehunekoen batez besteko aritmetikoaren arabera eskatuko da Zerga.

Si se trata de concesiones de explotación de servicios que superen el ámbito territorial del País Vasco, se exigirá el Impuesto en función de la media aritmética de los porcentajes que representen su población y su superficie sobre el total de las Comunidades implicadas.

Euskadiko lurralde-eremua gainditzen duten emakida mistoak badira, aurreko hiru paragrafoetan jasotako irizpideak emakida-zatiari aplikatuta eskatuko da Zerga.

Tratándose de concesiones mixtas que superen el ámbito territorial del País Vasco, se exigirá el Impuesto mediante la aplicación de los criterios recogidos en los tres párrafos anteriores a la parte correspondiente de la concesión.

Euskadiko lurralde-eremua gainditzen duten administrazio-emakidak badira, lurraldearen arabera eskumena duen foru-aldundiak ikuskatuko du zerga, baldin eta erakunde emakidadunaren zerga-egoitza bertan badago.

En caso de concesiones administrativas que superen el ámbito territorial vasco, su inspección corresponderá a la Diputación Foral competente por razón del territorio cuando el domicilio fiscal de la entidad concesionaria radique en dicho territorio.

Sozietate-eragiketetan, hauetako ezaugarriren bat badute:

a) Erakundeak zerga-egoitza EAEn izatea.

b) Erakundeak sozietate-egoitza Euskadin izatea, baldin eta benetako zuzendaritza-egoitza Europar Batasuneko kide diren estatuetakoren bateko beste zerga-administrazio bateko lurralde-esparruan ez badago; edo, hala egonik ere, estatu horrek ez baldin badu sozietate eragiketa antzeko beste zergaren batekin kargatzen.

c) Erakundeak eragiketa batzuk Euskadin ere egin behar ditu, baldin eta benetako zuzendaritza-egoitza eta sozietate-egoitza Europar Batasuneko kide diren estatuetakoren bateko beste Zerga Administrazio bateko lurralde-esparruan ez badago; edo, hala egonik ere, estatu horrek ez baldin badu antzeko beste zergaren batekin kargatzen sozietate-eragiketa.

Notarioen eskritura, akta eta testigantzetan, baldin euskal lurraldean baimendu edo ematen badituzte. Egintza Juridiko Dokumentatuen gaineko karga-kuota gradualari lotuta dauden kasuetan, baldin eta ondasunak edo egintzak inskribatzeko erabili behar den erregistroa Euskadiko lurraldean badago.

Truke-letra eta ordezko balioa edo igorpen-zeregina duten agirietan eta ordaindukoetan, bonoetan, obligazioetan eta antzeko tituluetan, Euskadin igortzen edo jaulkitzen badira; atzerrian igortzen badira, lehenengoz eduki dituenak ohiko bizilekua edo zerga-egoitza Euskadiko lurraldean baldin badauka.

Anotazio prebentiboetan, Euskadin kokatutako erregistro publikoetan egiten badira.

4.i. Aseguru-sarien gaineko Zerga

Ekonomia Ituneko 32. artikuluak dio Aseguru-sarien gaineko zerga itundutako zerga dela, eta Estatuak unean-unean ezarritako funtsezko eta formazko arauek arautuko dutela.

En operaciones societarias, cuando concurra alguna de las siguientes circunstancias:

a) Que la entidad tenga en el País Vasco su domicilio fiscal.

b) Que la entidad tenga en el País Vasco su domicilio social, siempre que la sede de dirección efectiva no se encuentre situada en el ámbito territorial de otra Administración Tributaria de un Estado miembro de la Unión Europea o, estándolo, dicho Estado no grave la operación societaria con un impuesto similar.

c) Que la entidad realice en el País Vasco operaciones de su tráfico, cuando su sede de dirección efectiva y su domicilio social no se encuentren situadas en el ámbito territorial de otra Administración Tributaria de un Estado miembro de la Unión Europea o, estándolo, estos Estados no graven la operación societaria con un impuesto similar.

En las escrituras, actas y testimonios notariales, cuando unas y otros se autoricen u otorguen en territorio vasco. En los supuestos sujetos a la cuota gradual del gravamen de Actos Jurídicos Documentados, cuando radique en territorio vasco el Registro en el que deba procederse a la inscripción o anotación de los bienes o actos.

En las letras de cambio y documentos que suplan a las mismas o realicen funciones de giro, así como en los pagarés, bonos, obligaciones y títulos análogos, cuando su libramiento tenga lugar en el País Vasco. Si el libramiento se hubiera producido en el extranjero, cuando su primer tenedor tenga su residencia habitual o domicilio fiscal en dicho territorio.

En las anotaciones preventivas practicadas en Registros Públicos sitos en el País Vasco.

4.i. Impuesto sobre las Primas de Seguros

En el Concierto (artículo 32) se dice que es un tributo concertado que se regirá por las mismas normas sustantivas y formales que las establecidas en cada momento por el Estado.

Nolanahi ere, lurralde historikoetako erakunde eskudunek aitorpenak eta sarrerak egiteko ereduak onetsi ahal izango dituzte, baina eredu horietan lurralde erkideko ereduetako datu berberak jasoko dira, gutxienez; eta sarrerak egiteko epeak jarri ahal izango dituzte likidazio-aldi bakoitzerako, baina epe horiek ez dute alde handirik izango Estatuko Administrazioak ezartzen dituenekin.

Foru-aldundiek ordainaraziko dute Zerga baldin eta arriskua edo konpromisoa, aseguru- eta kapitalizazio-eragiketetan, euskal lurraldean kokatzen bada.

Arriskua euskal lurraldean kokatuta dagoela uste izango da, baldintza hauek betetzen badira:

- Asegurua higiezinei badagokie, ondasun higiezinak Euskadiko lurraldean egotea. Arau bera erabiliko da asegurua higiezinei eta horien edukiari dagokienean, baldin eta aseguru-poliza batek berak estaltzen baditu higiezinak eta edukia. Asegurua higiezinean dauden ondasun higikorrei soilik badagokie, merkataritzako igarobidean dauden ondasunak izan ezik, ondasun higikorrak barruan dituen higiezin hori Euskadiko lurraldean egotea.

  Aseguru batek berak estaltzen baditu lurralde erkidean eta euskal lurraldean dauden higiezinak, lurralde bakoitzean kokatutako higiezinen balioa kontuan hartuta kokatuko da bakoitzean.

- Asegurua edozein ibilgailu-motari badagokio, ibilgailua bere izenean matrikulatuta daukan pertsonak edo erakundeak ohiko bizilekua edo zerga-egoitza Euskadin edukitzea.

- Asegurua bidaietan edo aseguru-hartzailearen ohiko bizilekutik kanpo gerta litezkeen ezbeharrei badagokie, eta aseguruaren iraupena gehienez lau hilabetekoa bada, aseguru-hartzaileak aseguru-kontratua euskal lurraldean sinatzea.

- Aurreko arauetan berariaz azaldu gabeko kasu guztietan, aseguru-hartzailea

No obstante, las Instituciones competentes de los Territorios Históricos podrán aprobar los modelos de declaración e ingreso, que contendrán al menos los mismos datos que los de territorio común, y señalar plazos de ingreso para cada período de liquidación, que no diferirán sustancialmente de los establecidos por la Administración del Estado.

La exacción corresponderá a las respectivas Diputaciones Forales cuando la localización del riesgo o del compromiso, en las operaciones de seguro y capitalización, se produzca en territorio vasco.

Se entenderá que la localización del riesgo se produce en territorio vasco, de acuerdo a las siguientes reglas:

- En el caso de que el seguro se refiera a inmuebles, cuando los bienes radiquen en dicho territorio. La misma regla se aplicará cuando el seguro se refiera a bienes inmuebles y a su contenido, si este último está cubierto por la misma póliza de seguro. Si el seguro se refiere exclusivamente a bienes muebles que se encuentran en un inmueble, con excepción de los bienes en tránsito comercial, cuando el bien inmueble en el que se encuentran los bienes radique en dicho territorio.

  Cuando en un mismo seguro se cubra el riesgo de inmuebles ubicados en territorio común y vasco, se localizará en cada uno de ellos en función del valor de los inmuebles radicados en uno y otro territorio.

- En el caso de que el seguro se refiera a vehículos de cualquier naturaleza, cuando la persona o entidad a cuyo nombre se encuentre matriculado tenga su residencia habitual o domicilio fiscal en el País Vasco

- En el caso de que el seguro se refiera a riesgos que sobrevengan durante un viaje o fuera del domicilio habitual del tomador del seguro, y su duración sea inferior o igual a cuatro meses, cuando se produzca en territorio vasco la firma del contrato por parte del tomador del seguro.

- En todos los casos no explícitamente contemplados en las reglas anteriores,

pertsona fisikoa bada, beraren ohiko bizilekua Euskadiko lurraldean egotea; eta bestela, kontratuan ageri den sozietatearen egoitza edo sukurtsala Euskadiko lurraldean egotea.

Konpromisoa euskal lurraldean kokatutzat joko da baldin eta, bizitza-aseguruei dagokienez, aseguruaren kontratatzaileak lurralde horretan badu ohiko bizilekua, pertsona fisikoa izanez gero; pertsona juridikoa izanez gero, euskal lurraldean izan behar du bere sozietate-egoitza edo sukurtsala, kontratua sukurtsalari buruzkoa bada.

Kokapenari buruzko berariazko araurik ez bada, aseguru- eta kapitalizazio-eragiketak euskal lurraldean eginak direla ulertuko da baldintza hauek betetzen badira: kontratatzailea enpresari edo profesionala izatea; eragiketa horiek bere enpresa edo lanbide jardueretan ari denean hitzartzea; eta bere ekonomia-jardueraren egoitza Euskadiko lurraldean edukitzea, edo establezimendu iraunkorren bat edukitzea lurralde horretan, edo, bestela, bere bizilekua bertan edukitzea.

4.j. Zerga bereziak

Ekonomia Ituneko 33. artikuluak dio Estatuak unean-unean ezarritako funtsezko eta formazko arauek arautuko dituztela zerga bereziak.

Nolanahi ere, lurralde historikoetako erakunde eskudunek aitorpenak eta sarrerak egiteko ereduak onetsi ahal izango dituzte, baina eredu horietan lurralde erkideko ereduetako datu berberak jasoko dira, gutxienez; eta sarrerak egiteko epeak jarri ahal izango dituzte likidazio-aldi bakoitzerako, baina epe horiek ezingo dute alde handirik izan Estatuko Administrazioak ezarritakoekin.

Fabrikazio Zerga Bereziak foru-aldundiek eskatuko dituzte, horien sortzapena Euskadin egin bada.

Kuota eskuratu duen Administrazioaren egitekoa izango da Fabrikazio Zerga Berezien itzulketak egitea, hala eskatzen zaionean.

cuando el tomador del seguro tenga su residencia habitual en el País Vasco y, en otro caso, si el domicilio social o sucursal a que se refiere el contrato se encuentre en dicho territorio.

En el caso de seguros sobre la vida, se entenderá que la localización del compromiso se produce en territorio vasco, cuando el tomador del seguro tenga en el mismo su residencia habitual, si es una persona física, o su domicilio social o una sucursal, caso de que el contrato se refiera a ésta última, si es una persona jurídica.

En defecto de las normas específicas de localización anteriores, se entienden realizadas en territorio vasco las operaciones de seguro y capitalización, cuando el contratante sea un empresario o profesional que concierte las operaciones en el ejercicio de sus actividades y radique en dicho territorio la sede de su actividad económica o tenga en el mismo un establecimiento permanente o, en su defecto, el lugar de su domicilio.

4.j. Impuestos Especiales

Los Impuestos Especiales (artículo 33) se regirán por las mismas normas sustantivas y formales que las establecidas en cada momento por el Estado.

No obstante, las Instituciones competentes de los Territorios Históricos podrán aprobar los modelos de declaración e ingreso, que contendrán al menos los mismos datos que los de territorio común, y señalar plazos de ingreso para cada período de liquidación, que no diferirán sustancialmente de los establecidos por la Administración del Estado.

Los Impuestos Especiales de Fabricación se exigirán por las respectivas Diputaciones Forales, cuando el devengo de los mismos se produzca en el País Vasco.

Las devoluciones de los Impuestos Especiales de Fabricación serán efectuadas por la Administración en la que hubieran sido ingresadas las cuotas cuya devolución se solicita.

Dena dela, ezin baldin bada jakin kuotak zein Administraziok eskuratu zituen, itzultzeko eskubidea duen pertsonaren lurraldeko Administrazioak itzuli beharko ditu. Euskadin dauden establezimenduak kontrolatzea eta horiei baimena ematea, araubidea edozein dela ere, lurralde-eskumena duten aldundien eginkizuna izango da. Dena dela, aurretik jakinarazpena egin beharko zaie Estatuko Administrazioari eta Araugintza Koordinatu eta Ebaluatzeko Batzordeari.

No obstante, en los casos en que no sea posible determinar en que Administración fueron ingresadas las cuotas, la devolución se efectuará por la Administración correspondiente al territorio donde se genere el derecho a la devolución. El control de los establecimientos situados en el País Vasco, así como su autorización, en cualquiera de sus regímenes, será realizado por las respectivas Diputaciones Forales, no obstante lo cual será necesaria la previa comunicación a la Administración del Estado y a la Comisión de Coordinación y Evaluación Normativa.

Zenbait Garraiobideren gaineko Zerga Berezia foru-aldundiek eskatuko dute, garraiobideak euskal lurraldean matrikulatzen baldin badira behin betiko. Halaber, Estatuak une bakoitzean ezarrita dituen tasen % 15 bitartean handi dezakete zerga-tasa lurralde historikoetako erakunde eskudunek.

Respecto al Impuesto Especial sobre Determinados Medios de Transporte se exigirá por las respectivas Diputaciones Forales, cuando los medios de transporte sean objeto de matriculación definitiva en territorio vasco, pudiendo las Instituciones competentes de los Territorios Históricos incrementar los tipos de gravamen hasta un máximo del 15% de los tipos establecidos en cada momento por el Estado.

Matrikulazioa egiteko, gaiari buruz indarrean dagoen legeriak ezarritako irizpideak bete beharko dira. Zehazki, pertsona fisikoek ohiko bizilekua duten probintzian matrikulatuko dute garraiobidea.

La matriculación se efectuará conforme a los criterios establecidos por la normativa vigente sobre la materia. En particular, las personas físicas efectuarán la matriculación del medio de transporte en la provincia en que se encuentre su residencia habitual.

Azkenik, Ikatzaren gaineko Zerga Bereziari dagokionez, kasuan kasuko foru-aldundiak galdatuko du, zergaren sortzapena Euskal Autonomia Erkidegoan gertatzen denean, eta sortzapen hori gertatzen dela esango da honako kasu hauetan:

- Kontsumitzeko saltzen denean: hau da, lehendabiziko salmenta edo ematea gertatzen denean hartuko da halakotzat, baldin eta ikatza atera, inportatu edo Batasunaren barruan erosi ondoren egiten bada. Lehen salmenta edo ematea direla joko dira, era berean, ikatza berriro saltzera zuzentzen duten ondorengo salmenta edo emateak, eskurapenean birsalmentara bideratzeagatiko salbuespena aplikatu zaienean.

- Autokontsumoa: ekoizle, ateratzaile edo inportatzaileek, Batasunaren barruko erosleek edo ikatza berriro saltzeko bideratzen duten enpresariek egiten duten

Por último, respecto del Impuesto Especial sobre el Carbón se establece que se exigirá por las respectivas Diputaciones Forales cuando el devengo del mismo se produzca en el País Vasco, considerándose que se produce éste en los siguientes casos:

- En el momento de la puesta a consumo: se entiende que se produce en el momento de la primera venta o entrega de carbón tras la producción, extracción, importación o adquisición intracomunitaria, entendiendo que tienen la misma consideración de primera venta o entrega las ventas o entregas subsiguientes realizadas por empresarios dedicados a la reventa cuando les haya sido aplicable en la adquisición la exención por destino a reventa.

- Autoconsumo: utilización o consumo del carbón realizado por los productores o extractores, importadores, adquirientes intracomunitarios o empresarios que

ikatzaren erabilpena edo kontsumoa.

4.k. Zenbait Hidrokarburoren Txikizkako Salmentaren gaineko Zerga

Ekonomia Ituneko 34. artikuluak dio itundutako zerga dela, eta Estatuak unean-unean ezarritako funtsezko eta formazko arauek arautuko dutela.

Aurrekoa bete beharrekoa izango bada ere, lurralde historikoetako erakunde eskudunek horien zerga-tasak ezar ditzakete, lurralde erkidean unean-unean indarrean dauden baldintzen eta mugen barruan.

Nolanahi ere, lurralde historikoetako erakunde eskudunek aitorpenak eta sarrerak egiteko ereduak onetsi ahal izango dituzte, baina eredu horietan lurralde erkideko ereduetako datu berak jasoko dira, gutxienez; eta sarrerak egiteko epeak jarri ahal izango dituzte likidazio-aldi bakoitzerako, baina epe horiek ez dute alde handirik izango Estatuko Administrazioak ezartzen dituenekin.

Foru-aldundi eskudunak ordainaraziko du Zenbait Hidrokarburoren Txikizkako Salmentaren gaineko Zerga, kasu hauetan:

a) Zergaren eremu objektiboak barruan hartzen dituen ekoizkinen salmentak edo emateak, euskal lurraldean kokatutako txikizkako salmenta-establezimendu publikoetan egindakoak badira, salbu eta ekoizkinok lurralde horretatik kanpo jaso eta kontsumitzeko beharrezko instalazioak dituzten azken kontsumitzaileei egiten zaizkien horniketak. Alderantziz, foru-aldundiek ordainaraziko dute zerga, kanpotik ekarritako ekoizkinak Euskadiko lurraldean jaso eta kontsumitzeko beharrezko instalazioak dituzten azken kontsumitzaileei lurralde erkidetik egiten zaizkien horniketak direla-eta.

b) Zergaren eremu objektiboak barruan hartzen dituen ekoizkinen inportazioak eta Europar Batasunaren barruko eskuraketak, baldin eta inportatzaileak edo eskuratzaileak berak zuzenean kontsumitzen baditu ekoizkinok, bere kontsumorako establezimenduan, eta establezimendu hori

destinen el carbón para su reventa.

4.k. Impuesto sobre las Ventas Minoristas de Determinados Hidrocarburos

Este Impuesto es un tributo concertado que se regirá por las mismas normas sustantivas y formales que las establecidas en cada momento por el Estado (artículo 34).

No obstante lo anterior, las Instituciones competentes de los Territorios Históricos podrán establecer los tipos de gravamen del Impuesto dentro de los límites y en las condiciones vigentes en cada momento en territorio común.

Así mismo, las Instituciones competentes de los Territorios Históricos podrán aprobar los modelos de declaración e ingreso, que contendrán al menos los mismos datos que los de territorio común, y señalar plazos de ingreso para cada período de liquidación, que no diferirán sustancialmente de los establecidos por la Administración del Estado.

Corresponderá a las respectivas Diputaciones Forales la exacción del Impuesto sobre las Ventas Minoristas de Determinados Hidrocarburos en los siguientes casos:

a) Ventas o entregas de los productos comprendidos en el ámbito objetivo del Impuesto efectuadas en los establecimientos de venta al público al por menor situados en territorio vasco, con excepción de los suministros que se efectúen a consumidores finales que dispongan de las instalaciones necesarias para recibirlos y consumirlos fuera de dicho territorio. Correlativamente, corresponderá a las Diputaciones Forales la exacción del impuesto por los suministros que se efectúen desde territorio común a consumidores finales que dispongan de las instalaciones necesarias para recibirlos y consumirlos en el País Vasco.

b) Importaciones y adquisiciones intracomunitarias de los productos comprendidos en el ámbito objetivo del Impuesto, cuando se destinen directamente al consumo del importador o del adquirente en un establecimiento de consumo propio situado en el País Vasco.

Euskadiko lurraldean badago.

Kupoaren Batzorde Mistoak 2002ko martxoaren 6an hartutako erabakietan, lurralde historikoetako eta EAEko erakunde eskudunek adierazi zuten zerga horrek bildutako dirua ez dela aurrekontu-xedeetarako erabiliko, eta horren erabilpenak bete egon behar dituela Europar Batasuneko araubideak araututako printzipio hauek:

- Osasun-politiken edo ingurumena babesteko politiken helburuak betetzeko esparruan erabili behar da.

- Lurralde erkidean indarrean den gutxieneko zerga-tasa baino tasa handiagoa ezarriz gero, igotako kopuruak egokia eta proportzionala izan behar du lortu nahi diren helburuarekiko.

Hori dela-eta, Administrazioek konpromisoa hartzen dute Zergak bildutako dirua osasun-gastuak finantzatzeko erabiltzeko. Alabaina, lurralde erkidean indarrean den gutxieneko zerga-tasatik gora ezarritako tasei dagokien zatiagatik bildutako dirua ingurumen-jarduerak finantzatzeko erabil daiteke.

Gainerako zeharkako zergak arautzeko (35. artikulua), Estatuak unean-unean ezarrita dituen oinarrizko abiaburu, arau substantibo, zerga-egitate, salbuespen, sortzapen, oinarri, tasa, tarifa eta kenkariak aplikatuko dira.

4.I. Jokoaren gaineko Zergak

Jokoaren gaineko zergak itundutako zergak dira, eta araudi autonomoa aplikatu behar zaie, baimena Euskadin eman behar zaien kasuetan (36. artikulua). Estatuak unean-unean ezarrita duen arautegia aplikatuko da zerga-egitateari eta subjektu pasiboari dagokienez.

Lurraldearen arabera eskumena daukan foru-aldundiak ordainaraziko du Zori, Enbido eta Adur Jokoen gaineko Tasa, zerga-egitatea Euskadin egiten bada (37. artikulua).

Por otra parte, en los acuerdos alcanzados en la Comisión Mixta de Cupo de 6 de marzo de 2002, las Instituciones competentes de los Territorios Históricos y la Comunidad Autónoma del País Vasco reconocen que este Impuesto es un tributo cuya recaudación queda afectada en su totalidad a fines de naturaleza distinta a la presupuestaria, y que debe cumplir para su adecuación al ordenamiento comunitario los principios siguientes:

- Debe integrarse en el marco de los objetivos de políticas de sanidad o de protección del medio ambiente.

- La fijación de tipos de gravamen por encima del mínimo vigente en territorio común debe ser adecuado y proporcional a la finalidad de los objetivos a conseguir.

Por ello, las Administraciones se comprometen a afectar en su totalidad los rendimientos que se deriven del Impuesto a la financiación de gastos sanitarios. Sin embargo, los recursos producidos por la parte de los tipos de gravamen que superen el mínimo vigente en territorio común, podrán dedicarse a financiar actuaciones medioambientales.

En cuanto a los demás impuestos indirectos (artículo 35) se regirán por los mismos principios básicos, normas sustantivas, hechos imponibles, exenciones, devengos, bases, tipos, tarifas y deducciones que los establecidos en cada momento por el Estado.

4.I. Tributos sobre el Juego

Los tributos que recaen sobre el juego tienen el carácter de tributos concertados de normativa autónoma, cuando su autorización deba realizarse en el País Vasco (artículo 36). Se aplicará la misma normativa que la establecida en cada momento por el Estado en lo que se refiere al hecho imponible y sujeto pasivo.

En cuanto al punto de conexión para la exacción (artículo 37), la Tasa sobre los Juegos de Suerte, Envite o Azar corresponderá a la Diputación Foral competente por razón del territorio, cuando el

Lurralde-eskumena duen foru-aldundiak ordainaraziko du Zozketa, Tonbola, Apustu eta Ausazko Konbinazioen gaineko Zerga Tasa, halako jokoak egiteko baimena Euskadin eman behar den kasuetan.

4.m. Tasak

Foru-aldundiei dagokie eska daitezkeen tasak ordainaraztea euren jabariko gune publikoen erabilera edo aprobetxamendu bereziagatik, zerbitzuak betetzeagatik eta zuzenbide publikoko araubidean foru-aldundiek eurek egiten dituzten jarduerengatik (38. artikulua).

4.n. Toki Ogasunak

Derrigorrez ezarri beharreko hiru zergen (Ondasun higiezinen gaineko zerga, Ekonomia-jardueren gaineko zerga eta Trakzio mekanikoko ibilgailuen gaineko zerga) lotura-puntuak arautzen ditu Ekonomia Itunak.

Ondasun Higiezinen gaineko Zerga lurralde historikoetan eskumena duten erakundeek emandako arauen bidez arautuko da (39. artikulua). Zerga horrek lurralde historikoetako landa-ondasun eta hiri-ondasunak zergapetuko ditu.

Ekonomia-jardueren gaineko zerga lurralde historikoetan eskumena duten erakundeek emandako arauek arautuko dute (40. artikulua). Lurralde-irizpidea da udal- eta probintzia-kuoten lotura-puntua, eta probintzia bat baino gehiagotan jarduteko kuotena, berriz, subjektu pasiboaren ohiko bizilekua edo zerga-egoitza. Azken kuota hori dagokion Administrazioari ordainduta (foru-administrazioa edo orokorra), bi lurraldeetan jarduteko ahalmena izango du subjektu pasiboak.

Trakzio Mekanikoko Ibilgailuen gaineko Zerga lurralde historikoetan eskumena duten erakundeek emandako arauen bidez arautuko da, zirkulazio-baimenean ageri den egoitza lurralde horretako udalerriren batekoa baldin bada (41. artikulua).

hecho imponible se realice en el País Vasco.

La Tasa Fiscal sobre Rifas, Tómbolas, Apuestas y Combinaciones Aleatorias será exaccionada por la Diputación Foral competente por razón de territorio, cuando su autorización deba realizarse en el País Vasco.

4.m. Tasas

La competencia para la exacción de las tasas corresponderá a las Diputaciones Forales en cuanto sean exigibles por la utilización o aprovechamiento especial de su propio dominio público, por la prestación de servicios o la realización de actividades en régimen de Derecho público efectuadas por las mismas (artículo 38).

4.n. Impuestos Locales

En el Concierto se establecen los puntos de conexión de los tres impuestos de implantación obligatoria: Impuesto sobre Bienes Inmuebles, Impuesto sobre Actividades Económicas e Impuesto sobre Vehículos de Tracción Mecánica.

El Impuesto sobre Bienes Inmuebles se regulará (artículo 39) por las normas que dicten las Instituciones competentes de los Territorios Históricos, y gravará los bienes de naturaleza rústica y urbana sitos en su respectivo Territorio Histórico.

El Impuesto sobre Actividades Económicas se regulará (artículo 40) por las normas que dicten las Instituciones competentes de los Territorios Históricos. El punto de conexión para la exacción en el caso de las cuotas municipales y provinciales es estrictamente territorial, mientras que en el caso de las cuotas que facultan para ejercer en más de una provincia es la residencia habitual o domicilio fiscal del sujeto pasivo. El pago de esta última cuota a la Administración que corresponda, común o foral, faculta para el ejercicio de la actividad en ambos territorios.

El Impuesto sobre Vehículos de Tracción Mecánica se regulará (artículo 41) por las normas que dicten las Instituciones competentes de los Territorios Históricos cuando el domicilio que conste en el permiso de circulación corresponda a un municipio situado en su territorio.

Lurralde historikoetan eskumena duten erakundeek toki-erakundeen gainerako zerga propioen eta prezio publikoen araubidea mantendu, ezarri eta arautu ahal izango dute (42. artikulua), bakoitzak bere lurraldean; betiere, araubide erkideko tokiko zerga-sistemarentzako ezarritako egitura orokorra eta egitura horren printzipioak kontuan izanda eta Ekonomia Itunak araututako harmonizazio-arauak beteta.

Respecto del resto de tributos locales y precios públicos, el Concierto Económico (artículo 42) reconoce la capacidad de los Territorios Históricos para mantener, establecer y regular, dentro de su territorio, el régimen tributario de otros tributos propios de la Haciendas Locales, atendiendo a la estructura general del sistema tributario local de régimen común y a los principios que la inspiran, respetando las normas de armonización previstas en el propio Concierto.

Araubide erkidekoez gainera, zeharkako bestelako zerga-modurik ezin dela ezarri dio Ekonomia Itunak, baldin eta zerga-modu horien etekina Euskadiko lurraldetik kanpora beste batengan isla badaiteke edo harengan eragina izan badezake.

Así mismo, el Concierto previene del establecimiento de figuras impositivas de naturaleza indirecta distintas a las de régimen común, cuyo rendimiento pueda ser objeto de traslado o repercusión fuera del territorio del País Vasco.

Ekonomia Itunaren II. kapituluak finantza-harremanak arautzen ditu, eta harreman horien printzipio orokorrez diharduela, arautzen du toki-erakundeen eremuan Estatuak une bakoitzean erabiltzen dituen finantza-tutoretzako ahalmenak Euskadiko erakunde eskudunei dagozkiela; hala ere, horrek ez du esan nahi, inola ere, Euskadiko toki-erakundeen autonomia araubide erkidea duten toki-erakundeena baino txikiagoa izango denik.

En todo caso, dentro de los principios generales del Capítulo II, de relaciones financieras, se establece que las facultades de tutela financiera que, en cada momento, desempeñe el Estado en materia de Entidades Locales, corresponderán a las Instituciones competentes del País Vasco, sin que ello pueda significar, en modo alguno, un nivel de autonomía de las Entidades locales vascas inferior al que tengan las de régimen común.

5. ESTATUAREN ETA EUSKADIREN ARTEKO KOORDINAZIOA ETA LANKIDETZA

Ekonomia Itunaren 4. artikuluak lankidetza-printzipioa arautzen du, eta oinarrizko printzipiotzat hartzen du. Printzipio horrek, oro har, zehaztu egiten du Estatuak eta lurralde historikoek nola erabili behar dituzten zergak kudeatzeko, ikuskatzeko eta biltzeko eskumenak eta zerga-arauak ematekoak. Hain zuzen, 4. artikuluak honako hau dio:

- Lurralde historikoetako erakunde eskudunek Estatuko Administrazioari jakinaraziko dizkiote zergen arloko arauak egiteko proiektuak, arauok indarrean jarri baino nahikoa denbora lehenago. Estatuko Administrazioak, halaber, jakinarazpen bera egin behar die lurralde historikoetako erakundeoi.

5. COORDINACIÓN Y COLABORACIÓN ENTRE EL ESTADO Y EL PAÍS VASCO

El Concierto Económico recoge en su artículo 4 el principio de colaboración como uno de sus principios inspiradores básicos. Este principio está referido genéricamente al ejercicio de las funciones que competen al Estado y a los Territorios Históricos en orden a la gestión, inspección y recaudación de sus tributos y, también, a la producción normativa. En concreto, en el artículo 4 se señala que:

- Las Instituciones competentes de los Territorios Históricos comunicarán a la Administración del Estado, con la debida antelación a su entrada en vigor, los proyectos de disposiciones normativas en materia tributaria. De igual modo, la Administración del Estado practicará idéntica comunicación a dichas Instituciones.

- Nazioarteko akordioek Ekonomia Itun hau betetzeko orduan inolako eraginik baldin badute, akordio horietan Euskadiko erakundeen lankidetza ahalbidetzeko behar diren baliabideak jarriko ditu Estatuak.

- Estatuak eta lurralde historikoek, zergak kudeatu, ikuskatu eta biltze aldera eskumenez dagozkien zereginak betetzen dituzten bitartean, zerga horiek hobeto ordainarazteko beharrezkoak zaizkien datu eta aurrekari guztiak emango dizkiote elkarri, behar diren garaian eta eran.

- Hain justu, administrazio batak zein besteak:

a) Beharrezkoa duten informazio guztia emango diote elkarri, datuak prozesatzeko zentroen bidez. Horretarako, behar duten komunikazioa jarriko dute abian. Urtero, zerga-mailako informatika-plan koordinatua egingo dute elkarrekin.

b) Ikuskaritza-zerbitzuek hainbat plan egingo dituzte, helburu, arlo eta hautaketa-jardunbide koordinatu jakin batzuk batera ikuskatzeko. Gauza bera egingo dute, halaber, egoitza aldatu duten zergadunekin, zerga-gardentasunaren araubidepeko erakundeekin eta Sozietateen gaineko Zergan eragiketen guztizkoaren proportzioan zergak ordaindu behar dituzten sozietateekin.

Lankidetza handitu beharra dago, zenbait alderdiri erreparatuta. Espainian Zerga Administrazio bat baino gehiago egoteak ez dio nahitaez formari bakarrik eragiten, harmonizazio fiskalaren esparruan Europar Batasunean gertatzen ari diren prozesu batzuei ere bai; hau da, azterketa-, eztabaida- eta negoziazio-prozesuei. Arauak prestatzeko eta emateko ere, nahitaezkoa da lankidetza. Lankidetza, halaber, zergen kudeaketaren arlora hedatu eta egokitu behar da.

Lankidetza oinarrizko elementua da Administrazioen araugintza zergapetze-ahalmenen baitan egin dadin, zerga-sistema bakoitzak Administrazioei emandako ahalmenak aintzat hartuta; eta, betiere, zergen kudeaketak arazorik sor ez ditzan. Lankidetzaren bidez gainditu izan dira Estatuaren eta Euskadiren artean zerga-alorreko zenbait gaitan gertatutako auziak.

- El Estado arbitrará los mecanismos que permitan la colaboración de las Instituciones del País Vasco en los Acuerdos internacionales que incidan en la aplicación del presente Concierto Económico.

- El Estado y los Territorios Históricos, en el ejercicio de las funciones que les competen en orden a la gestión, inspección y recaudación de sus tributos, se facilitarán mutuamente, en tiempo y forma adecuados, cuantos datos y antecedentes estimen precisos para su mejor exacción.

- En particular, ambas Administraciones:

a) Se facilitarán, a través de sus centros de proceso de datos, toda la información que precisen. A tal efecto, se establecerá la intercomunicación técnica necesaria y anualmente se elaborará un plan conjunto y coordinado de informática fiscal.

b) Los servicios de inspección prepararán planes conjuntos de inspección sobre objetivos, sectores y procedimientos selectivos coordinados, así como sobre contribuyentes que hayan cambiado de domicilio, entidades en régimen de transparencia fiscal y sociedades sujetas a tributación en proporción al volumen de operaciones en el Impuesto sobre Sociedades.

La profundización en la colaboración ha de observarse necesariamente desde distintas perspectivas. La existencia de diferentes Administraciones tributarias en España ha de tener irremediablemente una repercusión no sólo formal sino, también, real en los procesos de análisis, debate y negociación que se están llevando a cabo en el seno de la Unión Europea en el ámbito de la armonización fiscal. También se hace necesaria la colaboración en el diseño y producción normativa. Colaboración que, igualmente, ha de extenderse y articularse en el campo de la gestión tributaria.

Éste es un elemento fundamental para asegurar una producción normativa respetuosa con la potestad tributaria de las diferentes Administraciones, basada en el reconocimiento de las capacidades propias de cada sistema tributario, y para evitar los problemas que puedan derivarse de la propia gestión. En este contexto debe situarse la superación de los contenciosos planteados entre el Estado y el País Vasco en diferentes

Hori horrela izanik, Kupoaren Batzorde Mistoak 1999ko uztailaren 14an egindako bileran erabaki zuen Administrazioek elkarri bidaliko dizkiotela foru-arauaren proiektuak, lege-proiektuak eta eduki fiskaleko erregelamenduak, epe jakinetan; horrela, foru-aldundiek Ekonomia eta Ogasun Ministerioko Lurralde Ogasunen Koordinaziorako Zuzendaritza Nagusira bidaliko dituzte proiektuok, eta Ogasuneko Estatu Idazkaritzak Eusko Jaurlaritzaren Ogasun eta Herri Administrazio Sailari.

Ondoren, Estatuko Administrazioaren eta foru-ogasunen arteko egoera gatazkatsuari buruz sakonago hausnartu zen, eta egiaztatu zen beharrezkoa zela, Itunean ezarritako lankidetza-printzipioaren esparruan, lankidetzarako oinarriak ezartzea, honako hau lortze aldera: auziak konpontzeko auzibideetara jo behar ez izatea eta zergadunek segurtasun juridiko handiagoa ematea.

Zenbait arau auzitan jarri ziren baliabideen banaketa desegokia egin eta enpresa-lehia askea urratu zezaketelakoan. Hori ikusita, Administrazioek erabaki zuten beharrezkoa zela araugintzari buruzko akordioak lortzea, etorkizunean halako auzirik sor ez zitezen. Akordioek, noski, ez dute urratu behar ez Ekonomia Itunak lurralde historikoei aitortutako eskumenak, ezta Estatuaren berezko eskumenak ere.

Horrenbestez, Kupoaren Batzorde Mistoak zenbait akordio lotu zituen 2000ko urtarrilaren 18an. Akordio horiek berretsi egin zuten Ekonomia Ituna indartzeko asmoa eta barne-esparruan zein nazioartean hura babesteko jarduerak egiteko konpromisoa.

Akordio horiek ikuspegi bikoitzarekin hartu ziren. Lehenik eta behin, errekurtsoetan inpugnatutako gaien azterketa xehea egin zen, adostasun-puntuak landu ostean, aurrerantzean auzirik gerta ez zitezen. Auzien zergatia aztertzeko premia nabarmena zen, Itunak araututako zerga-harmonizazioa desberdin interpretatu izana izan baitzen

materias.

En este sentido, la Comisión Mixta de Cupo de 14 de julio de 1999 acordó la remisión en plazos determinados de las Diputaciones Forales a la Dirección General de Coordinación con las Haciendas Territoriales del Ministerio de Economía y Hacienda y, a su vez, de la Secretaría de Estado de Hacienda al Departamento de Hacienda y Administración Pública del Gobierno Vasco, de los Proyectos de Norma Foral y de los Proyectos de Ley, así como de normas reglamentarias, de contenido fiscal.

Posteriormente, se realizó una reflexión más profunda sobre la situación general de conflictividad existente entre la Administración del Estado y las Haciendas Forales, constatándose la necesidad de conseguir, en el marco del principio de colaboración recogido en el Concierto, unas bases de cooperación que encaucen los litigios hacia vías de solución distintas y previas de las judiciales, de forma que proporcionen mayor seguridad jurídica a los contribuyentes.

Esta preocupación de las Administraciones por evitar la promulgación de normas que en algún caso concreto pudieran generar discrepancias sobre la posibilidad de distorsión de la libre competencia empresarial y la asignación de recursos, aconsejaba alcanzar acuerdos, que, sin perjuicio de la autonomía de las Instituciones competentes de los Territorios Históricos, recogida en el Concierto y de las competencias del Estado, eviten de manera efectiva los conflictos futuros entre Instituciones.

Ello derivó en los acuerdos alcanzados en la Comisión Mixta de Cupo del 18 de enero de 2000. En ellos se reitera el apoyo al Concierto Económico y el compromiso a desarrollar cuantas actuaciones sean de su competencia para su mejor defensa en el ámbito interno como en el ámbito internacional.

Estos acuerdos se elaboraron desde una doble perspectiva. En primer lugar se realizó un análisis pormenorizado de las materias impugnadas en cada uno de los recursos interpuestos, con el fin de alcanzar puntos de encuentro que en el futuro eviten las posibles discrepancias. Este esfuerzo se justifica plenamente en razón de que la mayor parte

Administrazioek jarritako ia errekurtso guztien arrazoia.

de los recursos interpuestos por las distintas Administraciones se basa en una diferente interpretación de la armonización fiscal regulada en el propio Concierto.

Bestalde, zenbait foru-zergaren araugintza zehatza egokitzea adostu zuten Administrazioek, eta, horrekin batera, atzera bota zituzten gai horien inguruan jarritako zenbait errekurtso. Errekurtso horietako batzuetan atzera egin zen, bai zenbait arauren indarraldia amaitu zelako -indarraldi-epea igarota edo gerora indargabetuta-, bai foru-arauak eta arau erkideak aldatu egin zirelako haiek eman eta Administrazioen arteko akordioak lortu bitartean.

Al margen de estos acuerdos, las Administraciones convienen, en segundo término, en adaptar determinada normativa tributaria foral y desistir de determinados recursos interpuestos por las mismas en esta materia. El desistimiento de estos recursos es consecuencia, entre otras razones, de la pérdida de vigencia de ciertas normas -bien por su carácter temporal o bien porque se haya producido su derogación posterior- y la evolución de las normativas común y foral desde su promulgación hasta este momento de los acuerdos.

2002ko Ekonomia Itun berriak aintzat hartu zituen lankidetza-printzipioaren inguruko alderdiak, eta, berariaz, III. kapitulu berri bat sortu zuen, Ekonomia Itunaren batzordeei eta Arbitraje Batzordeari buruzkoa.

El nuevo Concierto Económico de 2002 recoge esta sensibilidad, relacionada con el principio de colaboración, creando un nuevo Capítulo III, de las Comisiones y Junta Arbitral del Concierto Económico.

Era berean, Ekonomia Ituneko Batzorde Mistoak 2010eko azaroaren 22an hartutako akordioen artean, Ekonomia Itunaren 12/2002 Legearen 4. artikuluan aurreikusitako lankidetzako baliabideen alorrean, eta Ekonomiako Ministroen Europako Kontseiluarekin lotuta, Estatuaren Gobernuak konpromisoa hartu zuen zerga-gaiei buruzko informazioa bidaltzeko, batez ere zerga itunduei eragiten badiete eta Ekonomiako Ministroen Europako Kontseiluan aztertu behar badira.

En este mismo sentido, entre los acuerdos de la Comisión Mixta del Concierto Económico de 22 de noviembre de 2010, en el marco de los mecanismos de colaboración previstos en el artículo 4 de la Ley 12/2002 del Concierto, y en relación con el Consejo Europeo de Ministros de Economía (ECOFIN) el Gobierno del Estado se compromete a remitir información sobre las cuestiones tributarias, especialmente aquellas que afecten a los tributos concertados, que sean objeto de tratamiento en el Consejo ECOFIN.

Halaber, Estatuaren Gobernuak hitzeman du bideak ezarriko dituela Euskal Autonomia Erkidegoak zuzenean parte har dezan Ekonomiako Ministroen Europako Kontseiluaren lan-taldeetan parte hartzen duten Estatuaren ordezkaritzan parte hartuz, Ekonomia Itunaren alorreko gaiak aztertzen baldin badira. Horretarako, Euskal Autonomia Erkidegoko erakundeen ordezkari bat deituko du Estatuak D-4 (zerga-zioak), D-5 (jokabide-kodea) eta D-8 (iruzurraren aurkako lana) lan-taldeetako bileratan parte hartzeko.

Así mismo, el Gobierno del Estado se compromete a establecer los cauces para que el País Vasco participe directamente integrando la delegación del Estado en los grupos de trabajo del ECOFIN, cuando conozca de asuntos vinculados al ámbito material propio del Concierto Económico. En este sentido se convocará a un representante de las Instituciones del País Vasco a las reuniones de los grupos de trabajo D-4 Cuestiones tributarias, D-5 Código de conducta y D-8 Lucha contra el fraude.

5.a. Ekonomia Itunaren Batzorde Mistoa

5.a. Comisión Mixta del Concierto Económico

Lehen Kupoaren Batzorde Mistoa zena Ekonomia Itunaren Batzorde Misto izatera pasa da (61. artikulua), eta berriz zehaztu dira haren eginkizunak. Batzorde berria, aurreko Kupoaren Batzorde Mistoaren moduan, honela eratzen da: batetik, foru-aldundi bakoitzeko ordezkari bana eta Eusko Jaurlaritzako ordezkariak, aldundietako ordezkarien kopuru berean; eta, bestetik, Estatuko Administrazioko ordezkariak, aurrekoen kopuru osoaren zenbateko berean. Batzordekideek aho batez hartu behar dituzte erabakiak.

Eginkizun hauek izango ditu Batzorde Mistoak:

a) Ekonomia Itunaren aldarazpenak erabakitzea.

b) Aurrekontu-egonkortasunaren arloko lankidetza eta koordinazioari buruzko konpromisoak erabakitzea.

c) Bosturteko bakoitzean kupoa ezartzeko metodologia erabakitzea.

d) Arbitraje Batzordeko kideen izendapena eta araubidea erabakitzea, baita Batzordearen jardunbideari, biltzeko deialdiei, bilerei eta erabakiak hartzeko araubideari dagokiena ere.

e) Zerga- eta finantza-gaiei buruz une bakoitzean hartu beharreko erabakiak hartzea, Itunean ezarritakoa behar bezala aplika eta gara dadin.

5.b. Araugintza Koordinatu eta Ebaluatzeko Batzordea

1981. urteko Itunak (40. artikulua) Batzorde Koordinatzailea eratu beharra arautu zuen, eta Kupoaren Batzorde Mistoak 2000ko urtarrilaren 18an lortutako Akordioen ondorioz, Araugintza Ebaluatzeko Batzordea eratu zen.

Bestalde, Kupoaren Batzorde Mistoak, 1999ko uztailaren 14an egindako bileran, honako erabaki hauek hartu zituen, lankidetza-printzipioaren esparruan: foru-arauen proiektuak, lege-proiektuak eta eduki fiskaleko erregelamenduak Administrazioen artean trukatzea; eta, horrez gain, trukaketa horiek egiteko epeak zehaztu ziren.

Ekonomia Itun berriak bi batzordeak batu zituen, Araugintza Koordinatu eta

La anterior Comisión Mixta de Cupo pasa a denominarse Comisión Mixta del Concierto Económico (artículo 61), redefiniendo sus funciones. Esta nueva Comisión, al igual que la anterior, estará constituida, de una parte, por un representante de cada Diputación Foral y otros tantos del Gobierno Vasco, y de otra, por un número igual de representantes de la Administración del Estado. Sus acuerdos deberán adoptarse por unanimidad de todos sus miembros integrantes.

Las funciones que tiene atribuidas son las siguientes:

a) Acordar las modificaciones del Concierto Económico.

b) Acordar los compromisos de colaboración y coordinación en materia de estabilidad presupuestaria.

c) Acordar la metodología para el señalamiento del cupo en cada quinquenio.

d) Acordar el nombramiento y régimen de los componentes de la Junta Arbitral, así como lo referente a su funcionamiento, convocatoria, reuniones y adopción de acuerdos.

e) Todos aquellos acuerdos que en materia tributaria y financiera resulten necesarios en cada momento para la correcta aplicación y desarrollo de lo previsto en el Concierto.

5.b. Comisión de Coordinación y Evaluación Normativa

El Concierto de 1981 estableció la creación (artículo 40) de la Comisión Coordinadora y los Acuerdos alcanzados en la Comisión Mixta de Cupo de 18 de enero de 2000 supusieron la formación de la Comisión de Evaluación Normativa.

Por otra parte, en la Comisión Mixta de Cupo de 14 de julio de 1999, en el marco del principio de colaboración, se acordó el intercambio entre Administraciones en plazos determinados de los Proyectos de Norma Foral y de los Proyectos de Ley, así como de normas reglamentarias, de contenido fiscal.

El nuevo Concierto Económico integra ambas comisiones, creando la nueva Comisión de

Ebaluatzeko Batzorde berria eratuta. Honako hauek osatuko dute Batzordea: Estatuko Administrazioaren lau ordezkarik, eta Autonomia Erkidegoaren beste lau ordezkarik (Eusko Jaurlaritzak izendatutakoak) lau horietatik hiru foru-aldundiek proposatuko dituzte, bakoitzak bana.

Eginkizun hauek izango ditu Batzordeak:

a) Zergen arloko arauak Ekonomia Itunari egokitzen zaizkion aztertzea, argitaratu aurretik. Horrela, euren araugintza-proiektuak elkarri erakusten dizkiotenean, inork oharren bat egiten badu, Batzordean ordezkariak dituzten Erakunde eta Administrazioetako edozeinek Batzordearen bilerarako deialdia egin ahal izango du, proposatutako araudia Itunarekin bat datorren aztertzeko, araua argitaratu baino lehen, desadostasunik balego akordioa lor dezaten.

b) Itunean aipatutako lotura-puntuen aplikazioari buruz egiten zaizkion kontsultei erantzutea. Ebazpen-proposamenari buruz inork oharren bat egiten badu, araugintza Koordinatzeko eta Ebaluatzeko Batzordearen bilerarako deia egingo da berriz, eta batzorde horrek akordiorik lortzen ez badu, Arbitraje Batzordeari helaraziko zaio.

c) Egoki irizten diren azterlanak egitea araubide autonomikoa eta Estatuko marko fiskala zuzen uztartzeko, egituraren eta eginkizunen esparruan.

d) Administrazio eskudunei euren jardunak elkarri egokitzeko irizpideak, planak eta informatikako programak eskaintzea, eta lankidetzaren eta informazio-trukearen printzipioa benetan gauza dadin erabili behar diren tresnak, bitartekoak, prozedurak edo metodoak antolatu.

e) Ikuskapen-gaietan Estatuko Administrazioaren eta foru-aldundien artean sortutako auziak edo arazoak aztertzea, baita zergen ondoreetarako egindako balorazioen inguruko arazoak ere.

f) Txostenak egitea Ogasun Ministerioari, Eusko Jaurlaritzako eta foru-aldundietako ogasun-sailei eta Arbitraje Batzordeari, hala eskatuz gero.

g) Ekonomia Ituna aplikatzearekin eta

Coordinación y Evaluación Normativa. Ésta estará compuesta por cuatro representantes de la Administración del Estado y otros cuatro representantes de la Comunidad Autónoma designados por el Gobierno Vasco, tres de los cuales lo serán a propuesta de cada una de las respectivas Diputaciones Forales.

Esta Comisión tiene atribuidas las siguientes funciones:

a) Evaluar la adecuación de la normativa tributaria al Concierto Económico con carácter previo a su publicación. Así, cuando en el intercambio de proyectos de disposiciones normativas se efectuasen observaciones, cualquiera de las Instituciones y Administraciones representadas podrá solicitar la reunión de esta Comisión para analizar la adecuación de la normativa propuesta al Concierto y propiciar, con anterioridad a su publicación, un acuerdo sobre las discrepancias existentes en relación al contenido de la normativa tributaria.

b) Resolver las consultas que se planteen sobre la aplicación de los puntos de conexión contenidos en el Concierto. Caso de existir observaciones a las propuestas de resolución, se convocará la Comisión de Coordinación y Evaluación Normativa, que, de no llegar a un acuerdo, la trasladará a la Junta Arbitral.

c) Realizar los estudios que estimen procedentes para una adecuada articulación estructural y funcional del régimen autonómico con el marco fiscal estatal.

d) Facilitar a las Administraciones competentes criterios de actuación uniforme, planes y programas de informática y articular los instrumentos, medios, procedimientos o métodos para la materialización efectiva del principio de colaboración y del intercambio de información.

e) Analizar los supuestos o cuestiones que se hayan planteado en materia de inspección entre la Administración del Estado y las respectivas Diputaciones Forales, así como los problemas de valoración a efectos tributarios.

f) Emitir los informes que sean solicitados por el Ministerio de Hacienda, los distintos Departamentos de Hacienda del Gobierno Vasco y de las Diputaciones Forales y la Junta Arbitral.

g) Cualquier otra relacionada con la aplicación

betearaztearekin zerikusia duten beste eginkizun guztiak.

5.c. Arbitraje Batzordea

1981eko Itunean Arbitraje Batzordea eratu beharra arautu bazen ere, ez zen halakorik egin, baina Itun berriak Batzorde horren osaera, eginkizunak eta erabaki-eremua zehazten ditu, 65., 66. eta 67. artikuluetan.

Arbitraje Batzordea osatuko duten hiru kideak zenbait adituren artean hautatu dituzte; aditu horiek hamabost urte baino gehiagoko eskarmentua izango dute zergen edo ogasunaren arloan. Horien izendapena Ogasun Ministroak eta Herri Administrazio sailburuak formalizatuko dute; sei urterako izendatuko dira, eta epe hori amaitutakoan ezin izango dira berriro hautatu kargurako, egin duten aldia hiru urte baino laburragoa denean salbu.

Arbitraje Batzordeak eginkizun hauek izango ditu:

a) Estatuko Administrazioaren eta foru-aldundien artean edo horien eta beste autonomia erkidegoetako administrazioen artean sortzen diren auziak ebaztea, bai zerga itunduen lotura-puntuen aplikazioari dagokionez, bai administrazio bakoitzari zenbateko zatia dagokion zehazteko, Sozietateen gaineko Zerga edota Balio Erantsiaren gaineko Zerga administrazio bati baino gehiagori ordaindu behar zaionean.

b) Banako zerga harremanetako arazo zehatzetan Ekonomia Itun hau interpretatzeko eta aplikatzeko orduan administrazio interesatuen artean sor litezkeen auziak erabakitzea.

c) Zergadunen egoitza dela-eta sor litezkeen desadostasunak ebaztea.

Eskumen-gatazkarik sortzen bada, auziko Administrazioek interesatuei jakinaraziko diete; horrek eten egingo du preskripzio-epea, eta hortik aurrera Administrazio horiek ez dute inongo jarduerarik egingo. Gatazkak ebazteko prozedura arau bidez ezarriko da. Prozedura horretan, interesatuei entzun egingo zaie.

y ejecución del Concierto Económico.

5.c. Junta Arbitral

Tras la fallida Junta Arbitral prevista en el Concierto de 1981 el nuevo Concierto determina su nueva composición, funciones y acuerdos (artículos 65, 66 y 67).

Los tres integrantes de la Junta Arbitral serán designados entre expertos de reconocido prestigio con más de quince años de ejercicio profesional en materia tributaria o hacendística. Su nombramiento se formalizará por el Ministro de Hacienda y el Consejero de Hacienda y Administración Pública para un periodo de seis años, sin que a su conclusión puedan ser reelegidos en el cargo salvo que hubieren permanecido en éste por un periodo inferior a tres años.

La Junta Arbitral tiene atribuidas las siguientes funciones:

a) Resolver los conflictos que se planteen entre la Administración del Estado y las Diputaciones Forales o entre éstas y la Administración de cualquier otra Comunidad Autónoma, en relación con la aplicación de los puntos de conexión de los tributos concertados y la determinación de la proporción correspondiente a cada Administración en los supuestos de tributación conjunta por el Impuesto sobre Sociedades o por el Impuesto sobre el Valor Añadido.

b) Conocer de los conflictos que surjan entre las Administraciones interesadas como consecuencia de la interpretación y aplicación del Concierto Económico a casos concretos concernientes a relaciones tributarias individuales.

c) Resolver las discrepancias que puedan producirse respecto a la domiciliación de los contribuyentes.

Cuando se suscite el conflicto de competencias, las Administraciones afectadas lo notificarán a los interesados, lo que determinará la interrupción de la prescripción y se abstendrán de cualquier actuación ulterior. Los conflictos serán resueltos por el procedimiento que reglamentariamente se establezca en el que se dará audiencia a los

Arbitraje Batzordeak indarreko zuzenbide-arauak betez ebatziko ditu espedienteetako auzi guztiak, exekuzio-formulak barne, auzi horiek gatazkako alderdiek edo interesatuek aurkeztu dituzten aintzat hartu gabe; eta ebazpenetan ekonomia-, arintasun- eta eraginkortasun-printzipioei jarraituko die. Arbitraje Batzorde horrek hartutako erabakiak betearazpen-indarra badute ere, administrazioarekiko auzi-errekurtsoak baino ezingo dira jarri horien aurka, Auzitegi Goreneko jurisdikzio horretako salan.

Ekonomia Itunaren eta lotura-puntuen aplikazioaren interpretazioaren eta aplikazioaren ondorioz sortzen diren gatazkak eta desadostasunak ebaztea ahalbidetuko duen prozedura adosteko asmoz, Itunaren Arbitraje Batzordeak, 2007ko uztailaren 30eko akordioaren bitartez, prozedura horren edukia adostu zuen. Akordio hori, hain zuzen ere, abenduaren 28ko 1760/2007 Errege Dekretuan, Euskal Autonomia Erkidegoarekiko Ekonomia Itunean aurreikusitako Arbitraje Batzordearen Araudia onartzen duenean, gauzatu zen.

Araudi hori aldatzea beharrezko den kasuetan, tarteko diren bi administrazioen arteko akordioz egin beharko da aldaketa hori.

Arbitraje Batzordearen funtzionamendu-, antolaketa- eta prozedura-arauak finkatzeaz gain, prozedura arautzen duten arauak ere finkatzen dira, honako arlo hauetan: hasiera, izapidetzea, ebazpena, jakinarazpena eta ebazpenen betearazpena, bai eta haien aurkaratzea ere.

6. EUSKAL OGASUNAREN ANTOLAKETA ETA ERAKETA

6.a. Alderdi orokorrak

Autonomia Estatutuaren 40. artikuluak arautzen du Euskal Autonomia Erkidegoak ogasun autonomo bat izango duela, bere eskumenak erabiltzeko eta finantzatzeko; horretarako, lurralde historikoetako foru-aldundiei ahalmena ematen die dagozkien zergak ordainarazteko, kudeatzeko, kitatzeko,

interesados.

La Junta Arbitral resolverá conforme a derecho, de acuerdo con los principios de economía, celeridad y eficacia todas las cuestiones que ofrezca el expediente, hayan sido o no planteadas por las partes o los interesados en el conflicto, incluidas las fórmulas de ejecución. Sus acuerdos, sin perjuicio de su carácter ejecutivo, serán únicamente susceptibles de recurso en vía contencioso-administrativa ante la Sala correspondiente del Tribunal Supremo.

Con objeto de acordar el procedimiento que permita resolver los conflictos y discrepancias que surjan como consecuencia de la interpretación y aplicación del Concierto Económico y de la aplicación de los puntos de conexión, la Comisión Mixta del Concierto mediante acuerdo de 30 de julio de 2007 consensuó su contenido que se vio materializado en el Real Decreto 1760/2007, de 28 de diciembre, por el que se aprueba el Reglamento de la Junta Arbitral prevista en el Concierto Económico con la Comunidad Autónoma del País Vasco.

En aquellos supuestos en los que sea necesaria la modificación de dicho Reglamento deberá realizarse por acuerdo entre las dos Administraciones implicadas.

Además de fijar las normas de funcionamiento, organización y procedimiento de la Junta Arbitral, se fijan las normas reguladoras del procedimiento en lo referido a la iniciación, tramitación, resolución, notificación y ejecución de las resoluciones, así como a su impugnación.

6. ORGANIZACIÓN Y COMPOSICIÓN DE LA HACIENDA VASCA

6.a. Aspectos generales

El Estatuto de Autonomía establece (artículo 40) que para el adecuado ejercicio y financiación de sus competencias, el País Vasco dispondrá de su propia Hacienda Autónoma, otorgando a las Diputaciones Forales de los Territorios Históricos la capacidad de exacción, gestión, liquidación, recaudación e inspección de los tributos

biltzeko eta ikuskatzeko.

Horrela, bada, bi kontzeptu sortu ziren: Ogasun Orokorra eta Foru Ogasuna; biak berariaz jasota eta zehaztuta daude Lurralde Historikoen Legean (LHL). Bertan, Euskadiko Ogasun Orokorra, Autonomia Erkidegoko erakunde komunei dagokiena, eta Foru Ogasunak, lurralde historikoetako foru-organoei dagozkiena, bereizten dira. Euskal Autonomia Erkidegoan, foru-ogasunak Arabako, Bizkaiko eta Gipuzkoako lurralde historikoetakoak dira.

Beste erakunde-maila bat ere bada, udal-eremuko toki-ogasunek osatutakoa. Toki Araubidearen Oinarriak arautzekoa den apirilaren 2ko 7/1985 Legeak arautzen ditu. Lege horri indarrean jarrita, urrats handia eman zen Konstituzioa oinarritzat hartuta Estatuak abiatu zuen erakunde-eraketan. Gerora, Toki Ogasunak arautzekoa den abenduaren 28ko 39/1988 Legeak osatu egin zuen hura. Jarraian, lurralde historikoek nork bere lurraldeko toki-ogasunaren xedapen arautzaileak onartu zituzten, eta erakundeen arteko harreman-eredu antolatua eta integratua osatu zen.

Hortaz, Euskal Autonomia Erkidegoa hiru mailatan egituratzen da:

a) Euskadiko Ogasun Orokorra.

Autonomia Estatutuak, Ekonomia Itunak, Lurralde Historikoen Legeak eta, hein batean, irailaren 22ko 8/1980 Lege Organikoak, Autonomia Elkarteak Finantzatzeari buruzkoak (LOFCA) aitortzen dizkiote eskumenak. Euskadiko Ogasun Orokorraren Printzipio Arautzaileen Legeak araututako erakundea da. Euskal Autonomia Erkidegoko erakunde komunen egiturari jarraitzen die; eta, ondorioz, Legebiltzarra eta Jaurlaritza ditu gobernu-organo, eta Legebiltzarrak aukeratzen du bertako lehendakaria.

b) Foru-ogasunak.

Ekonomia Itunak eta Lurralde Historikoen Legeak arautzen dituzte haien eskumenak. Lurralde historikoen egiturari jarraitzen die, eta gobernu-organo hauek ditu: Batzar Nagusiak, organo legegilea eta organo betearazlea kontrolatzeko eskumena dutena; eta Foru Aldundia, eta bertako Ahaldun

concertados.

Se articulan de esta forma los conceptos de Hacienda General y Hacienda Foral, recogidos y delimitados perfectamente en la Ley de Territorios Históricos (LTH). En ella se distingue entre Hacienda General del País Vasco, correspondiente a las Instituciones Comunes de la Comunidad Autónoma, y Haciendas Forales, que se corresponden a los Órganos Forales de los Territorios Históricos. En el País Vasco, las Haciendas Forales son las de los Territorios Históricos de Álava, Bizkaia y Gipuzkoa.

En otro escalón institucional se encuentran las Haciendas Locales, entidades de ámbito municipal reguladas por la Ley 7/1985, de 2 de abril, de Bases del Régimen Local. Esta Ley supuso un paso importante en la configuración institucional abordada por el Estado a partir de la Constitución, completada posteriormente por la Ley 39/1988, de 28 de diciembre, Reguladora de las Haciendas Locales. Más tarde, los Territorios Históricos aprobaron las normas reguladoras de las Haciendas Locales de sus respectivos territorios, completando un modelo de relaciones institucionales estructurado e integrado.

Por tanto, la organización de la Comunidad Autónoma se estructura en tres niveles:

a) Hacienda General del País Vasco.

Sus competencias emanan del Estatuto de Autonomía, el Concierto Económico, la Ley de Territorios Históricos y en parte de la Ley Orgánica 8/1980, de 22 de septiembre, de Financiación de las Comunidades Autónomas (LOFCA). Está regulada por la Ley de Principios Ordenadores de la Hacienda General del País Vasco. Se corresponde con las Instituciones Comunes del País Vasco, que disponen como Órganos de Gobierno de un Parlamento y de un Ejecutivo, cuyo Lehendakari es elegido en el Parlamento.

b) Haciendas Forales.

Sus competencias se regulan en el Concierto Económico y en la Ley de Territorios Históricos. Se corresponden con los Territorios Históricos, que disponen como Órganos de Gobierno de las Juntas Generales, órgano legislativo y de control del ejecutivo, y de una Diputación Foral, cuyo Diputado

Nagusia edo Presidentea, Batzar Nagusiek hautatua.

c) Toki Ogasunak

Ekonomia Itunak berak eta toki-ogasunak arautzeko foru-arauek ezarritakoari jarraiki arautzen dira. Udalen egiturari jarraitzen diote; hau da, udalbatzak izaten dituzten eta azken horiek hautatzen dute alkatea edo udalburua.

Txosten honek hiru mailako erakunde-banaketa horri jarraitzen dio, EAEko Ogasunaren azterketa egiteko, 3., 4. eta 5. kapituluan.

6.b. Erakundeen arteko baliabide-banaketa

Finantza-jarduera hiru erakunde-mailatan banatuta egoteak berak eragiten du hiru maila horien artean finantza-fluxuak egotea. Ekonomia Itunaren kudeaketak sortutako diru-sarrerak hiru erakunde-mailen artean banatzen dira, azaroaren 25eko 27/1983 Legeak araututakoari jarraiki. Azken lege horrek autonomia-erkidego osorako erakundeen eta bertako lurralde historikoen foruzko jardute-erakundeen arteko harremanak arautzen ditu.

Lurralde historikoetako foru-ogasunek Euskadiko Ogasun Orokorrari ordaindu beharreko zenbatekoa Eusko Legebiltzarrak erabakitzen du lege bidez, aldez aurretik Herri Dirubideen Euskal Kontseiluarekin adostu ondoren; onartzen denak, gutxienez, hiru agintaldiko iraupena du, aurrekontuei dagokienez.

Bestalde, toki-ogasunek zerga itunduak eta ez-itunduak ere biltzen dituzte. 27/1983 Legearen 3. artikuluak araututakoari jarraituz, Autonomia Erkidegoak aitortzen eta bermatzen du Euskadiko udalerriek autonomien autonomia interes pribatuak kudeatzeko eta beren baliabideak antolatzeko. Halaber, arau horren bigarren xedapen gehigarriak arautzen du EAEko udalerriek ez dutela araubide erkideak araututakoa baino baliabide-maila txikiagoa izango eta diru-hornidura bat izango dutela obra eta zerbitzuetako foru-planen aurrekontutik.

General o Presidente es elegido por dichas Juntas.

c) Haciendas Locales.

Reguladas por el propio Concierto Económico y las Normas Forales Reguladoras de las Haciendas Locales. Se corresponden con los Municipios, que disponen a su vez de unas Juntas Municipales y un Alcalde o Presidente elegido por dichas Juntas.

Esta distribución institucional en tres niveles es la que se sigue en el análisis de la gestión de la Hacienda Vasca en este Informe, en los capítulos 3, 4 y 5.

6.b. Distribución de recursos entre las Instituciones

La propia estructura institucional en tres niveles de la actividad financiera pública obliga a la existencia de flujos financieros entre niveles. Los ingresos derivados de la gestión del Concierto Económico se redistribuyen entre los distintos niveles institucionales de acuerdo con la Ley 27/1983, de 25 de noviembre, de Relaciones entre las Instituciones Comunes de la Comunidad Autónoma y los Órganos Forales de sus Territorios Históricos.

La determinación de las aportaciones de las Haciendas Forales de los Territorios Históricos a la Hacienda General del País Vasco se aprueba mediante Ley del Parlamento Vasco previo acuerdo del Consejo Vasco de Finanzas Públicas para períodos mínimos de tres ejercicios presupuestarios.

Por otra parte, las Haciendas Locales participan de la recaudación de los tributos concertados y no concertados. El artículo 3 de la Ley 27/1983 señala que la Comunidad Autónoma reconoce y garantiza la autonomía de los Municipios del País Vasco para la gestión de sus intereses privados y la administración de sus recursos. Así mismo, en su disposición adicional segunda determina que los Municipios tienen garantizado un nivel de recursos no inferior al que les correspondiere por aplicación de la legislación de régimen común, a la vez que se les dota presupuestariamente de los Planes Forales de Obras y Servicios.

Lurralde historikoetako foru-organoek arrisku banatuaren irizpidea erabiltzen dute tokiko erakundeek urtero egin beharreko ekarpena sarrera itunduetan zenbatekoa izango den ezartzeko. Horrez gain, Dirubideen Euskal Kontseiluak gomendatzen die foru-organoei beren mendean dauden toki-erakundeei, itundutako zergen bidez bildutakoaren partaidetza moduan, gutxienez % 50 ematea, kupoa eta ekarpenak kitatu ondoren. Toki-ogasunen finantziazio-iturri nagusia zerga itunduak dira; izan ere, lortzen duten kopuru osoaren ia erdia izaten baita.

Los Órganos Forales de los Territorios Históricos utilizan el criterio del riesgo compartido al establecer anualmente la participación de los Entes Locales en los ingresos concertados, destinando, a recomendación del Consejo Vasco de Finanzas Públicas, a los Entes Locales de ellos dependientes, en concepto de participación en los tributos concertados, como mínimo el 50% de la recaudación una vez deducido el Cupo y las Aportaciones. La principal fuente de financiación de las Haciendas Locales es su participación en la recaudación de los tributos concertados, que supone casi la mitad del total de ingresos que obtienen.

Bigarren kapituluak xehekiro adierazten du zer irizpide erabili behar diren Ekonomia Ituna kudeaketaren bidez eskuratutako baliabideak erakundeen artean banatzeko.

En el Capítulo 2 se recoge una detallada exposición sobre los criterios de distribución institucional de los recursos derivados de la gestión del Concierto Económico.

7. EUSKADIKO ZERGA-KOORDINAZIORAKO ORGANOA

Maiatzaren 30eko 3/1989 Legeak, Zergapideen Elkar-egokitasuna, Erakidetasuna eta Lankidetasunari buruzkoak -gerora, 4/1998 Legeak zenbait aldaketa egin zizkion-, helburu hau zuen: lurralde historikoek zerga-eremuan jardutean erabili beharko dituzten irizpideak arautzea eta antolatzea.

Batetik, Autonomia Estatuaren 41.2.a) artikuluak arautzen du lurralde historikoetako erakunde eskumendunek zerga-araubidea mantendu, ezarri eta arautu ahal izan dutela beren lurraldean, Estatuko zerga-egitura orokorrari, koordinaziorako, zerga-harmonizaziorako eta Estatuarekiko lankidetzarako Ekonomia Itunak berak jasotako arauei jarraituz eta Eusko Legebiltzarrak arlo horretan eman ditzakeen arauak betez.

Ekonomia Ituneko 2. artikuluak arautzen du lurralde historikoen zerga-sistemaren oinarrizko printzipioetako bat izango dela lurralde historikoetako erakundeek beren jarduna koordinatzea, harmonizazio fiskala lortzea eta lankidetzan jardutea; betiere, Eusko Legebiltzarrak propio horretarako emandako arauak beteta.

Autonomia Erkidego Osorako Erakundeen eta bertako Lurralde Historikoen Foruzko Jardute-

7. EL ÓRGANO DE COORDINACIÓN TRIBUTARIA DE EUSKADI

La Ley 3/1989, de 30 de mayo, de Armonización, Coordinación y Colaboración Fiscal, posteriormente modificada por la Ley 4/1998, responde a la necesidad de dar cuerpo legal y articular los principios que en materias tributarias deben regir la actuación de las Instituciones de los Territorios Históricos.

Por un lado, el artículo 41.2.a) del Estatuto de Autonomía señala como las instituciones competentes de los Territorios Históricos podrán mantener, establecer y regular, dentro de su territorio, el régimen tributario, atendiendo a las normas que para la coordinación, armonización fiscal y colaboración con el Estado se contengan en el propio Concierto, y a las que dicte el Parlamento Vasco para idénticas finalidades dentro de la Comunidad Autónoma.

Así mismo, el Concierto Económico en su artículo 2 establece como uno de los principios generales del sistema tributario de los Territorios Históricos la coordinación, armonización fiscal y colaboración entre las Instituciones de los Territorios Históricos según las normas que, a tal efecto, dicte el Parlamento Vasco.

La Ley de Relaciones entre las Instituciones Comunes de la Comunidad Autónoma y los

erakundeen arteko Harremanei buruzko Legeak, Lurralde Historikoen Legea izenez ere ezagutzen denak, bere 14.3 artikuluan honako bi agindu hauek finkatzen ditu, gerora, sarri aipatuak. Batetik, foru-organo eskudunek, Ekonomia Itunak aitortzen dizkien ahalmen araugileak erabiltzean, modu uniformean arautu behar dituzte zergen funtsezko elementuak. Eta bestetik, Eusko Legebiltzarrak eman behar ditu lurralde historikoen arteko zerga-sistemaren harmonizazioa, koordinazioa eta lankidetza garatzeko arauak.

3/1989ko Legeak zenbait neurri arautu ditu, lurralde historikoetako erakundeen eskumenak harmonizatzeko. Halaber, neurri horien bitartez, lurralde historikoetako zerga-sistemak ez uniformizatzen saiatu da. Lege horren artikuluek orokorrean zehazten dituzte zein gai harmoniza ditzakeen Eusko Legebiltzarrak; hau da, zein gaik eragin diezaiekeen zerga-tresnen funtsezko elementuei, gai horietan foru-erakundeek dituzten ahalmen araugileei erreparatua.

3/1989 Legeak Zergak Koordinatzeko Euskadiko Organoa ere eratu zuen. Organoaren eginkizuna aldundien arteko koordinazioa sustatzea da, zergak eraginkortasunez arautzeko eta kudeatzeko.

7.a. Eraketa, eginkizunak eta antolaketa

Zergak Koordinatzeko Euskadiko Organoaren eratzeko, erakunde komunen eta lurralde historikoen arteko harremanen harian sortutako beste organo batzuk eratzeko egitura paritarioa erabili da. Ogasuneko eta Herri Administrazioko sailburuak (Zergak Koordinatzeko Euskadiko Organoa sortzea onartu zenean, Ogasuneko eta Finantzetako Saila zen) hiru ordezkari izendatzen ditu, eta horietako bat Organoko presidentea izango da. Halaber, foru-aldundiek ordezkari bana dute Organo horretan.

Maiatzaren 30eko 3/1989 Legeak arautzen ditu Zergak Koordinatzeko Euskadiko Organoaren eginkizunak. Hauek dira eginkizunok:

Órganos Forales de sus Territorios Históricos, recoge en su artículo 14.3 estos dos elementos. Por un lado, la necesidad de que las disposiciones que dicten los órganos forales competentes, en el ejercicio de la potestad normativa reconocida en el Concierto Económico, regulen de modo uniforme los elementos sustanciales de los distintos impuestos. Por otro, la previsión de que el Parlamento Vasco proceda al desarrollo de las normas de armonización fiscal, coordinación y colaboración entre los Territorios Históricos.

La Ley 3/1989 ha optado por abordar las medidas de carácter armonizador garantizando de forma respetuosa las competencias de las Instituciones de los Territorios Históricos, evitando que las medidas implicaran de hecho la uniformización de sus sistemas tributarios. El articulado de la Ley determina las materias que pueden ser objeto de armonización por parte del Parlamento Vasco, y que afectan a los elementos sustanciales de las figuras tributarias, en función de la diversa capacidad normativa que en cada una de las mismas ostentan las Instituciones Forales.

También, la Ley 3/1989 crea el Órgano de Coordinación Tributaria de Euskadi. Su función es impulsar la coordinación entre las Diputaciones para lograr una mayor eficacia en la regulación y en la gestión tributaria.

7.a. Composición, funciones y organización

La composición del Órgano de Coordinación Tributaria de Euskadi es un reflejo de la estructura paritaria que se repite en otros órganos de relación entre las Instituciones Comunes y los Territorios Históricos. Tres es el número de representantes nombrados a propuesta de la Consejera de Hacienda y Administración Pública (Hacienda y Finanzas cuando se aprobó la creación del Órgano de Coordinación Tributaria de Euskadi), uno de los cuales será el Presidente. Asimismo, cada Diputación Foral nombrará un representante.

Las funciones del Órgano de Coordinación Tributaria de Euskadi se relacionan en la propia Ley 3/1989, de 30 de mayo, y son las siguientes:

- Foru-aldundiek zergen inguruan dituzten eskumenak egikaritzean, beren arteko koordinazioa eta lankidetza sustatzea, zergen kudeaketan eraginkortasun hobea lortze aldera.
- Harmonizagarriak diren arloei buruzko foru-xedapenen proiektuekin, izaera orokorrekoak, zerikusia dutenen inguruko txostenak egitea.
- Zerga-arloan Autonomia Erkidegoko erakundeek edo lurralde historikoetako foru-organoek eska diezazkioten txostenak egitea.
- Zergak lurralde bakar batean ordaintzen dituzten subjektu pasiboen edo atxikitzaileen errolda egitea.
- Ikuskaritza-plan bateratuak egin eta horien jarraipena egitea.
- Kontsulta lotesleei buruzko txostenak.
- Euskal Ogasunaren jarduerari buruzko Urteko Txostena argitaratzea, kudeaketari eta ikuskaritzari buruzko informazioa biltzen duena.
- Lege honek zein beste guztiek agintzen dizkiotenak.

Eusko Jaurlaritzak emango dio Zergak Koordinatzeko Euskadiko Organoari azken horrek lan egiteko behar duen laguntza teknikoa eta administratiboa. Orain artean, Ekonomi eta Ogasun Saila izan da horren ardura izan duena.

7.b. 2010 ekitaldiko jarduerak

2010ean 10 lan-bilera egin ziren, aurrez gai-zerrenda zehaztuta. Ondorengo hauek dira, besteak beste, EAEko Zerga-Koordinaziorako Organoak landutako gai nagusiak:

Lurralde Historikoetako zerga-araudia bateratzea.

EAEko zerga-politikako proiektuetan parte hartu da; garrantzi berezia dauka neurri fiskal berriak onartzen duten foru-arauen proiektuetan partaidetzak; nabarmentzekoak dira 20.000 euro baino gutxiagoko aurrezkia eta zerga-oinarri orokorra duten jubilatuei eta langabeei kenkaria aplikatu izana, higiezinen merkatuan inbertitzeko sozietate kotizatuen eremu fisikal berria sortu izana, enplegua

- Impulsar la coordinación y colaboración entre las Diputaciones en el ejercicio de sus competencias tributarias para lograr una mayor eficacia en la gestión tributaria.
- Emitir informes en relación con los proyectos de disposiciones forales de carácter general relativos a materias objeto de armonización.
- Emitir cuantos informes le sean solicitados por las Instituciones Comunes o por los Órganos Forales de los Territorios Históricos en materia tributaria.
- Registro de los sujetos pasivos o retenedores que centralicen el cumplimiento de sus obligaciones fiscales en un solo territorio.
- Elaboración y seguimiento de los planes conjuntos de inspección.
- Informes sobre Consultas Vinculantes.
- Publicar un Informe Anual Integrado de la actuación de la Hacienda Vasca donde se proporcione información relativa a la gestión e inspección.
- En general, las demás funciones que le encomienden las leyes.

El Gobierno Vasco debe procurar al Órgano de Coordinación Tributaria de Euskadi el apoyo técnico y administrativo necesario para el ejercicio de sus funciones. El Departamento de Economía y Hacienda ha venido siendo el encargado de asumir este cometido.

7.b. Actividades en el ejercicio 2010

Durante el ejercicio 2010 se convocaron 10 reuniones de trabajo en las que el Órgano de Coordinación Tributaria de Euskadi abordó, entre otras, las siguientes cuestiones:

Armonización de la normativa tributaria de los Territorios Históricos.

Se ha participado en los proyectos de política tributaria de la CAPV, de especial relevancia la participación en los proyectos de norma foral que aprueban las nuevas medidas fiscales; caben destacar, la deducción para para pensionistas y desempleados con base imponible general y del ahorro sea inferior a 20.000€, el nuevo marco fiscal para las Sociedades Cotizadas de Inversión en el

sortzeagatiko kenkaria harmonizatu izana eta Ondare-eskualdaketen eta egintza juridiko dokumentatuen gaineko zergan ohiko etxebizitza izango den etxebizitza eskuratzeko % 2,5eko tasa murriztua aplikatu izana.

Mercado Inmobiliario (SOCIMI), armonización de la deducción por creación de empleo y la aplicacción del tipo reducido del 2,5% en el Impuesto sobre Transmisiones Patrimoniales y Actos Jurídicos Documentados para la adquisición de vivienda que vaya a constituir la vivienda habitual.

Euskadiko Zerga-Koordinaziorako Organoaren 10 bilkuretan, 50 arau-proiektu baino gehiago aztertu eta irizpendu dira.

En las 10 sesiones del Órgano de Coordinación Tributaria de Euskadi se han analizado e informado sobre más de 50 proyectos normativos.

Estatuko zerga-legediaren egokitzapena.

Estatuko zerga-legediaren egokitzapena. Foru-zergen zenbait arau baterako lurraldean aplikatutako aldaketekin bat ote datorren aztertzea, Ekonomia Itunak hala ezartzen dituen alderdiei dagokienez. Ildo horri dagokionez, batez ere zeharkako zergen arloan egin dira aldaketak. Balio Erantsiaren gaineko Zergaren tasa orokorrak eta murriztuak handitzea nabarmentzen da: %7 eta %16tik %8 eta %18ra gehituz, hurrenez hurren, eta 2010eko uztailetik aurrera izango ditu ondorioak.

Adaptación de la legislación tributaria estatal.

Análisis de la adecuación de diversa normativa tributaria foral a las modificaciones adoptadas en territorio común en aquellos aspectos en que el Concierto Económico así lo establece. En este ámbito se han introducido modificaciones fundamentalmente en el ámbito de la imposición indirecta, destacando la elevación de los tipos impositivos general y reducido del IVA, incrementandose del 7% y 16% al 8% y 18% respectivamente, con efectos desde el 1 de julio de 2010.

Zerga-kontsultei buruzko txostenak egitea

Zerga Harmonizazio, Koordinazio eta Lankidetzako maiatzaren 30eko 3/1989 Legearen 14. artikulua betez, Foru Ogasunei aurkeztutako kontsulta lotesleei buruzko hamabi txosten egin dira. Halaber, Ekonomia Itunaren 64.b artikuluak agindutakoa betez, kontsultei erantzuteko hamalau proposamen aztertu dira, Ekonomia Itunaren lotura-puntuak aplikatzeari buruzkoak.

Realización de informes sobre consultas tributarias

A los efectos del artículo 14 de la Ley 3/1989, de 30 de mayo, de Armonización, Coordinación y Colaboración Fiscal se han emitido doce informes sobre las consultas vinculantes presentadas a las Haciendas Forales. Así mismo, a efectos del artículo 64.b del Concierto Económico se han analizado catorce propuestas de contestación a consultas sobre la aplicación de los puntos de conexión del Concierto Económico.

Jakinarazpenak Koordinaziorako eta Arauen Ebaluaziorako Batzordera

Eragiketen bolumenaren proportzioa aldatzeko 46 eskabide izapidetu dira, Ekonomia Itunaren 29.2 artikuluan ezarritakoaren arabera.

Comunicaciones a la Comisión de Coordinación y Evaluación Normativa

Se han tramitado 46 solicitudes de cambio de la proporción de volumen de operaciones de acuerdo con lo establecido con el artículo 29.2 del Concierto Económico.

Jarduera espezifikoak

Gainera, gastu fiskalen aurrekontua egin da, eta Ekonomia eta Ogasun Ministerioko Aurrekontu eta Gastuen Idazkaritza Nagusiarekin elkarlana gauzatu da, BEZaren oinarri harmonizatua ezartzeko, Espainiako Estatuak Europar Batasunaren aurrekontuari

Actuaciones específicas

Se elabora el correspondiente presupuesto de gastos fiscales y se colabora con la Secretaría General de Presupuestos y Gastos del Ministerio de Economía y Hacienda para la determinación de la base armonizada del IVA a los efectos de la contribución del Estado

egin beharreko ekarpenari begira.

Foru-aldundien eta Estatuko Administrazioaren arteko harremanetan koordinazio-jarduerak egin dira, batez ere Zerga Administrazioko Estatu Agentziarekin. Gainera, zenbait bileratan parte hartu da, eta foru-ogasunetako langileek beste administrazioek antolatutako bileretan, mintegietan edo prestakuntza-ikastaroetan parte hartzea negoziatu da.

Azpimarratu behar dira BEZan hileroko itzulketen sistemaren ezarpenarekin eta, informazioa eta irizpideen trukea errazteko, AEATren eta foru aldundien arteko bitartekaritzarekin lotutak lanak. Partekatutako erregistro elektronikoa AEAT-arekin proposatzen da.

español al Presupuesto de la Unión Europea.

Se han realizado labores de coordinación en las relaciones con la Administración del Estado, en especial con la Agencia Estatal de Administración Tributaria (AEAT), participando además en reuniones y mediando para la participación de personal de las Haciendas Forales en reuniones, seminarios o cursos organizados por otras administraciones.

A destacar los trabajos de coordinación relacionados con la intermediación entre la AEAT y las DDFF para facilitar intercambio de información y criterios. Se propone un registro electrónico compartido con la AEAT.

Argitalpenak

Euskal Ogasunaren urteko txosten integratua egin da, Zerga Harmonizazio, Koordinazio eta Lankidetzako 3/1989 Legearen 17. artikuluak agindu bezala. Izan ere, artikulu horrek ezartzen duenez, Euskal Ogasunaren urteko txosten integratua egitea da EAEko Zerga-Koordinazioko Organoaren eginkizunetako bat. Halaber, Gaceta Tributaria del País Vasco-Zergak aldizkariaren bi ale argitaratu dira.

Publicaciones

Se elabora el correspondiente Informe Anual Integrado de la Hacienda Vasca previsto en el artículo 17 de la Ley 3/1989 de Armonización, Coordinación y Colaboración Fiscal, que establece como una de las funciones a desempeñar por el Órgano de Coordinación Tributaria de Euskadi, la publicación de un informe de la Hacienda Vasca con periodicidad anual y con carácter integrado. Así mismo, se publicaron dos nuevos números de la Gaceta Tributaria del País Vasco-Zergak.

II. Kapitulua
Finantza-harremanak

Capítulo II
Relaciones financieras

1. SARRERA

Euskal Autonomia Erkidegoko finantzazio-sistemaren ezaugarri nagusia, aurreko kapituluan adierazi den moduan, haren zerga-sistema propioko zergak biltzeko ahalmena da. Horren bidez, lagundu egiten dio Estatuari, Euskal Autonomia Erkidegoak bereganatu ez dituen eskumenetako gaiei dagozkien gastuak finantzatzen.

EAEko Herri Administrazioek zerga-ordainarazpenaren arloan dituzten eskumenak erabiliz lortzen dituzte jarduerak finantzatzeko beren baliabide gehienak. Gainera, Estatuarekin doitzen dituzte Balio Erantsiaren gainerako Zergaren eta Fabrikazioko Zerga Berezien diru-bilketak, kapitulu honetan aztertzen den moduan. Bestalde, beste herri-administrazio batzuekin dituzten akordio edo hitzarmenetatik, Europar Batasuneko funtsetatik edo finantza- eta ondare-sarreretatik datozen beste baliabide batzuk ere jasotzen dituzte. Era berean,

1. INTRODUCCIÓN

La Comunidad Autónoma de Euskadi, como se muestra en el capítulo anterior, dispone de un sistema de financiación cuya característica principal está constituida por la capacidad de recaudar los impuestos que conforman su propio sistema tributario, contribuyendo a financiar los gastos del Estado en aquellas materias cuya competencia no ha sido asumida por el País Vasco.

Las Administraciones Públicas del País Vasco para financiar su actividad obtienen buena parte de sus recursos mediante el ejercicio de las competencias exaccionadoras. Además, ajustan con el Estado la recaudación por el Impuesto sobre el Valor Añadido y por los Impuestos Especiales de Fabricación, en los términos que se analizan en este capítulo. Por otra parte, perciben otros recursos procedentes de acuerdos o convenios con otras administraciones públicas, fondos de la Unión Europea o ingresos financieros y patrimoniales. También, pueden recurrir al

zorpetzera ere jo dezakete, legez ezarrita dauden mugen barruan.

Bestera, Euskal Autonomia Erkidegoak honela banatzen ditu eskuratutako baliabideak: zati bat EAEko gastu-konpromisoak betetzeko erabiltzen du, eta beste zati bat, berriz, EAEk bereganatu gabeko eskumenetako gaietan Estatuak egindako gastuak finantzatzen laguntzeko.

Foru-finantziazioko sistema horrek ez du zerikusirik gainerako autonomia-erkidegoetako sistemenarekin, ezta inguruko herrialdeetan (batzuk egitura federala izan arren) erabiltzen direnekin ere. Araubide erkideko autonomia-erkidegoek, izan ere, Estatutik lortzen dituzte diru-sarrera gehienak, bi bide hauen bitartez batez ere: aurrekontu-transferentzien bidez eta zergen lagapenen bidez. EAEk eta Nafarroak, berriz, bereganatu ez dituzten eskumenetan Estatuak egindako gastuak finantzatzen laguntzen dute.

Aurreko kapituluan, zerga itunduek buruzko arauak emateko eta ordainarazpenak egiteko gaitasunen lotuneak azaldu dira, zerga horiexek baitira Euskal Autonomia Erkidegoko Herri Administrazioen baliabide-iturri nagusia. Kapitulu honek erakundeen arteko finantza-harremanak aztertuko ditu.

2. FINANTZAHARREMANAK EKONOMIA-ITUNEAN

Estatuaren eta Euskal Autonomia Erkidegoaren arteko zerga-harremanak Ekonomia Itunaren edo Hitzarmenen foru-sistema tradizionalaren bidez arautuko direla xedatzen du Euskal Autonomia Erkidegoaren Estatutuko 41. artikuluak, eta, horrekin batera, kupoa zer den definitzen du. Ekonomia Itunak ezartzen du kupo orokor bat izango dela Euskal Autonomia Erkidegoak Estatuari egingo dion ekarpena, Autonomia Erkidegoak bere egin gabeko estatu-kargei aurre egiten laguntzeko. Era berean, EAEko eta Estatuko ordezkariz osatutako batzorde misto bat eratzea aurreikusten du Konstituzioak, kupoaren zenbatekoa zehazteko. Batzorde misto horrek erabakitako zenbatekoa, gerora, legez onartu beharko da.

endeudamiento, dentro de los límites especificados legalmente.

Como contrapunto, el País Vasco destina una parte de los recursos obtenidos a sus propios compromisos de gasto en el ejercicio de sus competencias y otra parte a contribuir a la financiación de los gastos que el Estado realiza en aquellas materias cuya competencia no ha sido asumida.

La filosofía que subyace en el sistema foral de financiación es bien diferente a la del sistema del resto de Comunidades Autónomas, e incluso a la de otros sistemas existentes en países de nuestro entorno, algunos con estructura federal. Mientras las Comunidades Autónomas de régimen común obtienen la mayor parte de sus ingresos del Estado por transferencias presupuestarias o a través de la cesión de tributos, el País Vasco y Navarra cuentan con sus propias fuentes de ingreso y contribuyen a financiar el gasto del Estado.

En el capítulo anterior se han expuesto los puntos de conexión de la capacidad normativa y exaccionadora de los tributos concertados que constituyen la fuente principal de recursos del conjunto de las Administraciones Públicas de la Comunidad Autónoma de Euskadi. En este capítulo se analizan las relaciones financieras entre las diferentes Instituciones involucradas.

2. RELACIONES FINANCIERAS EN EL CONCIERTO ECONÓMICO

El Estatuto de Autonomía del País Vasco (artículo 41) dispone que las relaciones de orden tributario entre el Estado y el País Vasco se regularán por el sistema foral tradicional de Concierto Económico o Convenios y define el concepto actual de cupo. Así, establece que la aportación del País Vasco al Estado consistirá en un cupo global, como contribución a todas las cargas del Estado que no asuma la Comunidad Autónoma. Asimismo, para el señalamiento del cupo prevé la constitución de una comisión mixta paritaria, integrada por representantes del País Vasco y del Estado. El cupo acordado por dicha comisión mixta deberá ser aprobado por Ley.

1981eko zein 2002ko Ekonomia Itunaren II. kapitulua finantza-harremanei buruzkoa da. Kapitulu horiek Autonomia estatutuak araututakoa jaso zuten, eta adierazi zuten kupo orokor bat —hiru lurralde historikoen ekarpenez, bakoitzari dagokionez, osatua— izango dela Euskal Autonomia Erkidegoak Estatuari egingo dion ekarpena, Autonomia Erkidegoak bere egin gabeko estatu-kargei aurre egiten laguntzeko.

Horrekin batera, batzorde misto bat eratu zuen, osaera hau zuela: foru-aldundi bakoitzeko ordezkari bana; Eusko Jaurlaritzako ordezkariak, aldundietako ordezkarien kopuru berean; eta, bestetik, Estatuko Administrazioko ordezkariak, aurrekoen kopuru berean. Kupo horri, hasieran Kupoaren Batzorde Mistoa deitu zitzaion, baina 2002an Ekonomia Itunaren Batzorde Mistoa izena jarri zitzaion, Batzordearen izena haren egitekoen errealitateari (finantza-harremanak eta zerga-harremanak, biak, biltzen dituena) egokitzeko. Batzordeak aho batez hartu behar ditu erabakiak batzordekide guztiek bozkatuta.

1981eko Ekonomia Ituna indarrean izan zen bitartean, zenbait aldaketa izan zituen, eta jarraian nabarmendu behar dira Ituneko II. kapituluan xedatutako finantza-harremanak aldatu zituzten legeak:

- Abenduaren 27ko 49/1985 Legea, Balio Erantsiaren gaineko Zergara egokitzekoa. Kupoaren Batzorde Mistoaren erabakia, 1985eko irailaren 27koa, zerga horren bilketari doiketa bat ezarri ziona.

- Abenduaren 13ko 11/1993 Legea, Balio Erantsiaren gaineko Zergaren Legera eta Zerga Berezien Legera egokitzekoa. Kupoaren Batzorde Mistoaren erabakia, 1992ko abenduaren 17koa. Erabaki horrek BEZaren doiketa aldatu zuen, zerga-egitate berri bat agertu zela eta, erkidego barruko eskurapenak, ordu arte Europar Batasunetiko inportaziotzat hartzen baitziren eskurapen horiek.

- Abuztuaren 4ko 38/1997 Legea, Ekonomia Itunaren aldaketa onartzen duena. Kupoaren Batzorde Mistoaren erabakia, 1985eko irailaren 27koa; horren bidez,

Tanto el Concierto Económico de 1981 como el de 2002 en su Capítulo II, dedicado a las relaciones financieras, recogen lo establecido en el Estatuto de Autonomía, determinando que la aportación del País Vasco al Estado consistirá en un cupo global, integrado por los correspondientes a cada uno de sus Territorios Históricos, como contribución a todas las cargas del Estado que no asuma la Comunidad Autónoma.

También se crea una Comisión Mixta, constituida, de una parte, por un representante de cada Diputación Foral y otros tantos del Gobierno Vasco y, de otra, por un número igual de representantes de la Administración del Estado. Esta Comisión, que se denominó inicialmente Comisión Mixta de Cupo, pasó a llamarse en 2002 Comisión Mixta del Concierto Económico, adecuándose de esta forma a la realidad del ámbito de sus funciones, que abarca tanto las relaciones financieras como tributarias. Sus acuerdos deben ser adoptados por unanimidad de todos los miembros integrantes.

De entre las modificaciones de que fue objeto el Concierto Económico de 1981 durante su vigencia, cabe destacar aquellas que supusieron cambios en las disposiciones relativas a las relaciones financieras contenidas en su Capítulo II:

- Ley 49/1985, de 27 de diciembre, de adaptación al Impuesto sobre el Valor Añadido. Acuerdo de la Comisión Mixta de Cupo de 27 de septiembre de 1985, que estableció un Ajuste a la recaudación por este Impuesto.

- Ley 11/1993, de 13 de diciembre, de adaptación a la Ley del Impuesto sobre el Valor Añadido y a la Ley de Impuestos Especiales. Acuerdo de la Comisión Mixta de Cupo de 17 de diciembre de 1992, que modificó el Ajuste IVA a raiz de la aparición de un nuevo hecho imponible, las adquisiciones intracomunitarias, que hasta el momento tenían la consideración de importaciones de la Unión Europea.

- Ley 38/1997, de 4 de agosto, que aprueba la modificación del Concierto Económico. Acuerdo de la Comisión Mixta de Cupo de 27 de mayo de 1997, por el que se

fabrikazioko zerga bereziak hitzartu ziren eta zenbait doiketa ezarri ziren zerga horien bidezko bilketarako.

Finantza-alderdiei dagokienez, 2002an berritutako Ekonomia Itunak zenbait berritasun aipagarri sartu zituen:

- II. kapituluaren izen berria "Finantza Harremanak" izan zen. Kapitulu horrek berariaz eta batera jaso zituen, 48. artikuluan, Estatuaren eta EAEren arteko finantza-harremanetako printzipio orokorrak.

- Konpentsazioaren bidez, bertan sartu ziren INSALUD, IMSERSO eta ISM erakundeetatik transferitutako zerbitzuak finantzatzeko Gizarte Segurantzaren Diruzaintza Nagusitik diru-transferentzien bidez jasotzen ziren diru-sarrerak.

  Aldaketa hori 2002tik aurrera erregimen erkideko autonomia-erkidegoetako osasun-sistema eta gizarte-zerbitzuak finantzatzeko sistemaren aldaketaren ondorioz egin behar izan zen.

- Ertzaintzaren finantzaketa sartu zen, une hartan indarrean zeuden zabaltze-akordioen ondorio izan zena.

Itunak dioenez, bost urtean behin, Kupoaren Batzorde Mistoaren aurretiazko erabakiz eta Gorte Nagusiek bozkatutako lege bidez, kupoaren zenbatekoa bost urteetarako metodologia ezarriko dela; betiere, Ekonomia Itunean jasotako printzipio orokorrei jarraituz. Halaber, abiaburu-urteko kupoa onartuko da. Batzorde Mistoari egokituko zaio bosturtekoaren hurrengo urteetako kupoa eguneratzea, Bosturteko Legean araututako metodologiari jarraituz.

3. PRINTZIPIO OROKORRAK

2002ko Ekonomia Itunak 48. artikulu berri bat jasotzen du, "Finantza Harremanak" izeneko II. kapituluan. Artikulu horrek arautzen du hauek izango direla Estatuaren eta EAEren arteko finantza-harremanetako printzipio orokorrak:

concertaron los Impuestos Especiales de Fabricación y se establecieron diversos ajustes a la recaudación por estos impuestos.

En lo que respecta a los aspectos financieros, el Concierto Económico renovado en 2002 introdujo algunas novedades destacables:

- El Capítulo II pasó a denominarse "De las Relaciones Financieras". En él se recogieron expresa y conjuntamente, en un nuevo artículo 48, los principios generales por los que se rigen las relaciones financieras entre el Estado y el País Vasco.

- Se integraron, vía compensación, los ingresos que anteriormente se recibían mediante transferencias de la Tesorería General de la Seguridad Social para la financiación de los servicios transferidos del INSALUD, IMSERSO e ISM.

  Esta modificación fue consecuencia del cambio en la financiación de la sanidad y de los servicios sociales derivado del nuevo sistema de financiación para las Comunidades Autónomas de régimen común a partir de 2002.

- Se integró la financiación de la Policía Autónoma derivada de los Acuerdos de despliegue vigentes a la fecha.

En el Concierto se establece que cada cinco años, mediante Ley votada por las Cortes Generales, previo acuerdo de la Comisión Mixta del Concierto Económico, se procederá a determinar la metodología para el señalamiento del cupo para el quinquenio, conforme a los principios generales previstos en el Concierto, así como a aprobar el cupo del año base. El cupo de los años siguientes del quinquenio se actualizará en la Comisión Mixta, por aplicación de la metodología aprobada en la Ley Quinquenal.

3. PRINCIPIOS GENERALES

El Concierto Económico de 2002 introduce un nuevo artículo 48, dentro del Capítulo II "De las Relaciones Financieras", en el que se establece que las relaciones financieras entre el Estado y el País Vasco se regirán por los siguientes principios generales:

- Euskadiko erakundeek euren eskumenak garatu eta erabiltzeko autonomia izango dute, zergen eta finantzen eremuetan.

- Elkartasunari eutsiko zaio, Konstituzioan eta Autonomia Estatutuan ezarritako moduan.

- Aurrekontu-egonkortasunaren arloan, Euskadiko erakundeak Estatuarekin koordinatuko dira eta berarekin lankidetzan arituko dira.

- Autonomia Erkidegoak bere gain hartzen ez dituen Estatuaren kargak direla-eta, Euskadik kontribuzioa egingo du, Ekonomia Itun horretan zehaztu den eran.

- Toki-erakundeen eremuan Estatuak une bakoitzean egikaritzen dituen finantza-tutoretzako ahalmenak Euskadiko erakunde eskudunei dagozkie; horrek ez du esan nahi, inola ere, Euskadiko toki-erakundeen autonomia-araubide erkidea duten toki-erakundeena baino txikiagoa izango denik.

Horren guztiaren bidez, Estatuaren eta EAEren arteko finantza-harremanak bideratzeko Ekonomia Itunaren izaera orokorra aitortzeko urrats bat egin zen.

4. ESTATUARI ORDAINDU BEHARREKO KUPOA

4.a. Kontzeptua

Ekonomia Itunak Autonomia Estatutuak bezalaxe definitzen du kupoa: Euskadik Estatuari egingo dion ekarpena kupo orokor bat izango da —lurralde historiko bakoitzaren ekarpenez osatua—, EAEk beregain hartzen ez dituen kargen ordaina emateko Estatuari (49. artikulua). II. kapituluko 1. atalean, arau orokorrak garatzen ditu; 2. atalean, berriz, kupoa kalkulatzeko metodoa ezartzen du.

50. artikuluan xedatzen denez, bost urtean behin, Gorte Nagusietan bozkatutako lege baten bidez, eta aldez aurretik Ekonomia

- Autonomía fiscal y financiera de las Instituciones del País Vasco para el desarrollo y ejecución de sus competencias.

- Respeto de la solidaridad en los términos prevenidos en la Constitución y en el Estatuto de Autonomía.

- Coordinación y colaboración con el Estado en materia de estabilidad presupuestaria.

- Contribución del País Vasco a las cargas del Estado que no asuma la Comunidad Autónoma, en la forma que se determina en el Concierto Económico.

- Las facultades de tutela financiera que en cada momento desempeñe el Estado en materia de Entidades Locales corresponderán a las Instituciones competentes del País Vasco, sin que ello pueda significar, en modo alguno, un nivel de autonomía de las Entidades Locales Vascas inferior al que tengan las de régimen común.

Todo ello supone un avance en el reconocimiento del carácter general del Concierto Económico en cuanto a las relaciones financieras entre el Estado y el País Vasco.

4. CUPO A PAGAR AL ESTADO

4.a. Concepto

El Concierto Económico define el cupo de igual forma que el Estatuto de Autonomía: la aportación del País Vasco al Estado consistirá en un cupo global, integrado por los correspondientes a cada uno de sus Territorios Históricos, como contribución a todas las cargas del Estado que no asuma la Comunidad Autónoma (artículo 49). En la Sección 1ª del Capítulo II se desarrollan las normas generales y en la Sección 2ª del mismo se establece la metodología para su determinación.

Según se dispone en su artículo 50, cada cinco años, mediante Ley votada por las Cortes Generales, y previo acuerdo de la

Itunaren Batzorde Mistoak akordioa lortuta, erabakiko da bosturtekoan aginduko duen kupoa zehazteko metodologia. Era berean, abiaburu-urteko kupoa ere onetsiko da. Ondorengo urte bakoitzean, Bosturteko Legean onartutako metodologia aplikatuta eguneratuko da kupoa, eta Ekonomia Itunaren Batzorde Mistoak onartuko du.

Comisión Mixta del Concierto Económico, se procederá a determinar la metodología de señalamiento del cupo que ha de regir en el quinquenio, así como a aprobar el cupo del año base. El cupo de los años siguientes se actualiza por aplicación de la metodología contenida en la Ley Quinquenal y es aprobado por la Comisión Mixta del Concierto Económico.

Kupoa zehazteko metodologiaren printzipioak aldatzeko aukera izango da Bosturteko Legean, unean uneko egoerak eta hura aplikatzean izandako esperientziak hala egitea gomendatzen badute. Horrela, bermatu egiten da Itunaren sistemako printzipio orokorrak errealitate ekonomikoaren bilakaerara egokituko direla.

La Ley Quinquenal podrá modificar los principios que configuran la metodología de determinación del cupo cuando las circunstancias y la experiencia en su aplicación así lo aconsejen, garantizándose la adecuación de los principios generales del sistema de Concierto a la evolución de la realidad económica.

52. artikuluan finkatzen da honako hauek direla Euskal Autonomia Erkidegoak bereganatu gabeko kargak: Autonomia Erkidegoak horiez baliatzeko benetan bereganatu ez dituen eskumenei dagozkienak.

En el artículo 52 se definen las cargas del Estado no asumidas por el País Vasco como las que correspondan a competencias cuyo ejercicio no haya sido asumido efectivamente por la Comunidad Autónoma.

Karga horien zenbateko osoa zein den zehazteko, eragiketa hau egingo da: kasuan kasuko dekretuan finkatutako transferentziak eraginkor diren egunetik Autonomia Erkidegoak bereganatutako eskumenei Estatu mailan dagokien aurrekontuko zati osoa kenduko zaio Estatuko aurrekontuaren gastu osoari.

Para la determinación del importe total de estas cargas no asumidas se deduce del total de gastos del Presupuesto del Estado, la asignación presupuestaria íntegra que, a nivel estatal, corresponda a las competencias asumidas por la Comunidad Autónoma, desde la fecha de efectividad de la transferencia fijada en los correspondientes Decretos.

Besteak beste, bereganatu gabeko kargatzat zehazten dira: Estatuaren Aurrekontu Orokorretan Lurralde-arteko Konpentsazio Funtserako izendatutako kopuruak; Estatuak erakunde publikoentzat egindako transferentziak edo erakunde horiei emandako dirulaguntzak, baldin eta erakunde horiek dituzten eskumenak ez baditu EAEkoak bereganatu; eta Estatuaren zorren interesak eta amortizazio-kuotak.

Entre otras, se especifican como cargas no asumidas: las cantidades asignadas en los Presupuestos Generales del Estado al Fondo de Compensación Interterritorial, las transferencias o subvenciones que haga el Estado en favor de Entes públicos en la medida en que las competencias desempeñadas por los mismos no estén asumidas, y los intereses y cuotas de amortización de las deudas del Estado.

Bereganatu gabeko kargengatik lurralde historikoei dagokien zenbatekoaren egozpena egiteko, 57. artikuluko egozpen-indizeak aplikatuko dira. Indize horiek, batik bat, lurralde historikoen errenta erlatiboari erreparatuta zehazten dira. Kupoaren Bosturteko Legean adieraziko dira indize horiek, eta hura indarrean den bitartean aplikatuko dira.

La imputación a los Territorios Históricos de la parte correspondiente por cargas no asumidas se efectúa por aplicación de los índices de imputación (artículo 57), determinados básicamente en función de la renta relativa de los Territorios Históricos. Estos índices se señalan en la Ley Quinquenal de Cupo y se aplicarán durante su vigencia.

Bestalde, Balio Erantsiaren gaineko Zergaren

Por otra parte, con el objeto de perfeccionar

diru-sarrerengatiko egozpenak hobetzeko eta Alkoholaren eta Edari Eratorrien, Tarteko Ekoizkinen, Garagardoaren, Hidrokarburoen eta Tabako Moten Fabrikazioaren gaineko Zerga bereziengatik biltzen diren sarreren egozpena hobetzeko, Euskadiko zerga-bilketarako ahalbidearen indizea eta kontsumo-indizea elkarri doitzeko mekanismoa ezartzen da (53. eta 54. artikuluak, hurrenez hurren).

Era berean, 55. artikuluan, zergapetze zuzena hobetzeko doiketa bat aurreikusten da, eta Kupoaren Bosturteko Legeak beste doitze-mekanismo batzuk ezar ditzake, Estatuari eta EAEri egozgarri zaizkien diru-sarrera publikoen zenbatespena hobetzeko.

56. artikuluan, kupoan aplikatu beharreko konpentsazioak zerrendatzen dira, honako kontzeptu hauetan:

- Itundu gabeko zergen zati egozgarria.

- Zerga-izaerarik ez duten aurrekontuko diru-sarreren zati egozgarria.

- Estatuaren Aurrekontu Orokorrek izan dezaketen defizitaren zati egozgarria. Superabita izanez gero, kontrara jardungo da.

Artikulu horretako bigarren idatz-zatian, lurralde historiko bakoitzak kupoan izango duen konpentsazioa jasotzen da, hau da, Euskadiri transferitutako osasunaren eta Gizarte Segurantzaren arloa finantzatzeko sarreretatik Euskadiri dagokion partea (2002ko Itunaren legea indarrean jarri aurretik, Gizarte Segurantzako Diruzaintza Orokorraren transferentzien bidez ordaintzen zitzaion).

Bereganatutako eskumenak aldatzeak behin-behineko kupoan duen eragina ere arautzen du Ekonomia Itunak (58. artikulua).

59. artikuluan zehazten da Estatuaren Aurrekontu Orokorretan ekitaldi bakoitzerako bildutako zenbakietatik abiatuta behin-behingoz finkatutako kupoa eta konpentsazioak likidatu egin beharko direla,

las imputaciones de ingresos por el Impuesto sobre el Valor Añadido y por los Impuestos Especiales de Fabricación sobre el Alcohol y Bebidas Derivadas, Productos Intermedios, Cerveza, Hidrocarburos y Labores del Tabaco, se establecen los mecanismos de ajuste entre el índice de la capacidad recaudatoria y el índice de consumo del País Vasco para cada uno de estos impuestos (artículos 53 y 54, respectivamente).

Asimismo, en el artículo 55 se contempla un ajuste para perfeccionar la imposición directa, pudiendo establecerse en la Ley Quinquenal de Cupo otros mecanismos de ajuste que puedan perfeccionar la estimación de los ingresos públicos imputables al País Vasco y al resto del Estado.

En el artículo 56 se enumeran las compensaciones a aplicar en el cupo por los siguientes conceptos:

- La parte imputable de los tributos no concertados.

- La parte imputable de los ingresos presupuestarios de naturaleza no tributaria.

- La parte imputable del déficit que presenten los Presupuestos Generales del Estado. Si existiera superávit se operará en sentido inverso.

En el apartado Dos del mismo artículo se recoge la compensación en el Cupo de cada Territorio Histórico de la parte imputable al País Vasco por los ingresos que financian las funciones y servicios traspasados al País Vasco en materia sanitaria y de servicios sociales de la Seguridad Social y que, con anterioridad a la entrada en vigor del Concierto de 2002, eran satisfechos al País Vasco mediante transferencias de la Tesorería General de la Seguridad Social.

Del mismo modo, el Concierto contempla los efectos sobre el cupo provisional por la variación en las competencias asumidas (artículo 58).

En el artículo 59 se especifica que el cupo y compensaciones fijados provisionalmente en base a las cifras contenidas en los Presupuestos Generales del Estado para cada ejercicio, serán objeto de liquidación una vez

kasuan kasuko ekitaldia ixten denean.

Laugarren Xedapen Gehigarriak elkarrekiko finantzaketa aurreikusten du, baldin eta inbertsio horien zenbatekoagatik, balio estrategikoagatik, interes orokorragatik, bestelako inguruabar bereziengatik, finantzaketa mota hori komeni bada. Kupoan izango duen eragina kasu bakoitzean komeni dena izango da.

Horrez gain, Laugarren Xedapen Iragankorrak Arabako Foru Aldundiaren aldeko konpentsazio bat ere aurreikusten du, Euskadiko Autonomia Erkidegoak bereganatu gabeko eskumenak garatzen eta zerbitzuak egiten diharduen bitartean, araubide erkideko probintzietan Estatuak egiten baititu lan horiek.

Azkenik, kupoa Estatuko Ogasunean sartzeari dagokionez, hiru epe ezartzen dira: urte bakoitzeko maiatzean, irailean eta abenduan, hain zuzen ere.

4.b. Kupoaren bosturteko legeak

Bosturteko legeek aldi bakoitzean aplikatu beharreko metodologia onartu dute, eta lege horiek bere egin zituzten Ekonomia Itunak araututako oinarri orokorrak. Metodologia horrek, lehenik, bosturteko bakoitzeko abiaburu-urteko kupoa kalkulatzen du, eta horien zenbatekoa eguneratzen du, eguneratze-indize bat aplikatuz. Itundutako zergengatiko diru-sarreren igoera adierazten du indize horrek, baina autonomia-erkidegoei laga daitezkeenak (Estatuko Sarreren Aurrekontuko I. eta II. kapituluan adierazitakoak) aintzat hartu gabe, kupoari dagokion ekitaldiaren eta abiaburu-urtearen arteko diferentziari erreparatuta.

Kupoen zehaztapen automatikoak salbuespen nagusitzat du eskumen berriak bereganatzeak kupoan dituen ondorioak.

Kupoaren bosturteko legeek, era berean, arautzen dute behin-behineko kupoen likidazioa, eta, eguneratzeetan erabilitako aldagaien egiazko balioak jakin ondoren, hura behin betiko kalkulatu beharra.

Era berean, Kupoaren Bosturteko Legeek unean-unean jaso dituzte Balio Erantsiaren

cerrado el ejercicio correspondiente.

La Disposición Adicional Cuarta prevé la financiación conjunta de inversiones que por su cuantía, valor estratégico, interés general, incidencia en otros territorios, o circunstancias especiales. Su incidencia en el cupo será la que en cada caso se convenga.

Adicionalmente, la Disposición Transitoria cuarta, prevé una compensación a favor de la Diputación Foral de Álava por el desarrollo de competencias y la prestación de servicios no asumidos por la Comunidad Autónoma del País Vasco y que en provincias de régimen común corresponden al Estado.

Por último, en cuanto al ingreso del cupo en la Hacienda del Estado, se establecen tres plazos, durante los meses de mayo, septiembre y diciembre de cada año.

4.b. Las Leyes Quinquenales de Cupo

Las leyes quinquenales han aprobado la metodología a aplicar en los distintos períodos, recogiendo las bases establecidas con carácter general en el Concierto Económico. Según esta metodología se calcula el cupo del año base de cada quinquenio y se actualiza para los años restantes por aplicación de un índice de actualización. Este índice es la expresión del incremento de los ingresos por tributos concertados, excluidos los cedidos a las Comunidades Autónomas, que figurarán en los Capítulos I y II del Presupuesto de Ingresos del Estado, entre el ejercicio al que se refiere el cupo y el año base.

La determinación automática de los cupos tiene como principal excepción los efectos en el cupo derivados de la asunción de nuevas competencias.

Las Leyes Quinquenales de Cupo prevén también la liquidación de los cupos provisionales y su cálculo definitivo, una vez conocidos los valores reales de las variables utilizadas en la actualización.

Asimismo, las Leyes Quinquenales de Cupo han recogido en cada momento los

gainerako Zergaren eta Fabrikazioko Zerga Berezien diru-bilketei dagozkien doikuntzak.

1981eko Itun Ekonomikoa indarrean izan zen bitartean, Kupoa bost urterako zehazteko lau Lege onartu ziren:

- 43/1988 Legea, abenduaren 28koa, 1982-1986 bosturtekoan zehazteko metodologia onartzen duena.
- 44/1988 Legea, abenduaren 28koa, 1987-1991 bosturtekoan zehazteko metodologia onartzen duena.
- 7/1993 Legea, apirilaren 16koa, 1992-1996 bosturtekoan zehazteko metodologia onartzen duena.
- 37/1997 Legea, abuztuaren 4koa, 1997-2001 bosturtekoan zehazteko metodologia onartzen duena.

2002ko Ekonomia Ituna onartu zenetik, honako bi hauek onartu dira:

- 3/2002 Legea, maiatzaren 23koa, EAEko kupoa 2002-2006 bosturtekoan zehazteko metodologia onartzen duena.
- 29/2007 Legea, urriaren 25ekoa, EAEko kupoa 2007-2011 bosturtekoan zehazteko metodologia onartzen duena.

4.c. Kupoaren 2007-2011 Bosturtekorako Legea

29/2007 Legeak, urriaren 25ekoak, Euskadiko Kupoa 2007-2011 bosturtekorako zehazteko metodologia onartzen du, eta Ekonomia Itunaren edukia garatzen du. Kupoa kalkulatzeko metodologiari dagokionez, aurreko bosturtekoetako sistematikari eusten zaio, hau da, lehenengo abiaburu-urteko kupoa zehazten da, eta gero hurrengo ekitaldietan hura eguneratu egiten da.

Salbuespen gisa, legearen indarraldia behin amaiturik oraindik ez bada hurrengo ekitaldietarako kupoa zehazteko metodologia arautuko duen beste legerik onartu, 29/2007 Legeak jasotzen duen metodologia bere osoan aplikatuko da 2012tik aurrera, kupo likidoak eta konpentsazioak behin-behingoz zehazteko (amaierako lehen xedapena).

parámetros a aplicar en el Ajuste a la recaudación por el Impuesto sobre el Valor Añadido y en los Ajustes a la recaudación por los Impuestos Especiales de Fabricación.

Durante la vigencia del Concierto Económico de 1981 se aprobaron cuatro leyes quinquenales de Cupo:

- Ley 43/1988, de 28 de diciembre, metodología para el quinquenio 1982-1986.
- Ley 44/1988, de 28 de diciembre, metodología para el quinquenio 1987-1991.
- Ley 7/1993, de 16 de abril, metodología para el quinquenio 1992-1996.
- Ley 37/1997, de 4 de agosto, metodología para el quinquenio 1997-2001.

Desde la aprobación del Concierto Económico de 2002 se han aprobado las dos siguientes:

- Ley 3/2002, de 23 de mayo, por la que se aprueba la metodología de determinación del Cupo del País Vasco para el quinquenio 2002-2006.
- Ley 29/2007, de 25 de octubre, por la que se aprueba la metodología de determinación del Cupo del País Vasco para el quinquenio 2007-2011.

4.c. Ley Quinquenal de Cupo 2007-2011

La Ley 29/2007, de 25 de octubre, por la que se aprueba la metodología de señalamiento del cupo del País Vasco para el quinquenio 2007-2011, desarrolla el contenido del Concierto Económico. Respecto a la metodología de cálculo del cupo, se mantiene la sistemática de los quinquenios anteriores, consistente en determinar el cupo del año base y su posterior actualización para los ejercicios siguientes.

En la propia Ley 29/2007 se contempla la posibilidad excepcional de prórroga de la metodología a aplicar a partir de 2012, caso de no promulgarse una nueva Ley Quinquenal de Cupo con anterioridad a la finalización de su plazo de vigencia, para el señalamiento provisional de los cupos líquidos y las compensaciones financieras (disposición final

Testua hainbat zati bereizitan egituratzen da, eta ondoren aztertzen dira.

4.c.1. Abiaburu-urteko kupo likidoa

2007-2011 bosturtekoaren abiaburu-urteko kupo likidoa EAEk bereganatu ez dituen kargen zenbateko osoari egozpen-indizea aplikatuz eta dagozkion doiketa eta konpentsazioak eginez kalkulatuko dela arautzen du 3. artikuluak.

Horrenbestez, hauek dira kupoa kalkulatzeko egin behar diren eragiketak:

1. Autonomia Erkidegoak bereganatu ez dituen Estatuko kargak zehaztu behar dira.

Kupoa 2002-2006 Bosturtekorako zehazteko Legeko 4. artikuluak dio, Ekonomia Itunak araututakoa bere eginez, Euskal Autonomia Erkidegoak bereganatu ez dituen kargak (CNA) hauek direla: Euskal Autonomia Erkidegoak horiez baliatzeko benetan bereganatu ez dituen eskumenei dagozkienak. Horrenbestez, kargen zenbatekoa zehazteko, Estatuaren Gastu Aurrekontuaren (PGE) zenbateko osoari kendu egin behar zaio EAEk bere egindako eskumenei edo kargei (CA) dagozkien aurrekontu-esleipenak, Estatu osoan baloratutakoak.

Bi zenbateko horien arteko aldea izango da EAEk bereganatu gabeko kargen zenbatekoa, oinarrizko kopurua kupo likidoa kalkulatzeko.

2. Egozpen-indizea aplikatu behar zaie bereganatu gabeko kargei.

Lurralde Historikoei dagozkien egozpenak egiteko, egozpen-indizeak (i) aplikatuko dira. Indize horiek, batik bat, Lurralde Historikoek Estatuarekiko duten errenta erlatiboari erreparatuta zehazten dira.

Egozpen-indizea, 2007-2011 bosturtekorako, % 6,24koa da; ondorioz, eutsi egin zaio 1981eko Ekonomia Ituna onartu zenetik aplikatutako indizeari.

primera).

El texto, se estructura en varias partes diferenciadas que se analizan a continuación.

4.c.1. Cupo líquido del año base

Se establece que el cupo líquido del año base del quinquenio 2007-2011 se determinará por la aplicación del índice de imputación al importe total de las cargas no asumidas por la Comunidad Autónoma y mediante la práctica de los correspondientes ajustes y compensaciones (artículo 3).

Por tanto, la operativa para el cálculo del cupo es la siguiente:

1. Determinación de las cargas del Estado no asumidas por la Comunidad Autónoma.

La Ley Quinquenal de Cupo recoge el contenido del Concierto Económico, donde se definen las cargas no asumidas (CNA) como aquellas correspondientes a competencias cuyo ejercicio no ha sido asumido efectivamente por la Comunidad Autónoma. Para determinar su importe se deducirá del total de gastos del Presupuesto del Estado (PGE) la asignación presupuestaria que corresponda a las competencias asumidas por el País Vasco o cargas asumidas (CA), valoradas a nivel estatal.

La diferencia entre ambos importes constituirán las cargas no asumidas por el País Vasco, base de cálculo para la determinación del cupo líquido.

2. Aplicación del índice de imputación a las cargas no asumidas.

La asignación a los Territorios Históricos de la parte correspondiente a las cargas no asumidas se efectuará por aplicación del índice de imputación (i), determinado básicamente en función de la renta de los Territorios Históricos en relación con el Estado.

El índice de imputación para el quinquenio 2007-2011 es el 6,24%, manteniéndose, por tanto, el índice aplicado desde la aprobación del Concierto de 1981.

KUPOA / CUPO = i CNA

KUPOA / CUPO = i (PGE - CA)

3. Doiketak.

Doiketen xedea da zuzeneko eta zeharkako zergengatiko egozpenak hobetzea. Hauek egiten dira:

- Estatuko Administrazioak bere funtzionarioei egindako atxikipenei dagozkien doikuntzak (Ekonomia Ituneko 7. bi artikulua).

- Erakunde publikoek jaulkitako zor eta jesapenetako interes eta bestelako kontraprestazioei dagozkienak (9. lehenengoa, bat, b artikulua).

- Balio Erantsiaren gaineko Zergari dagokion doiketa.

- Fabrikazioko Zerga Bereziei dagokien doiketa.

4. Konpentsazioak.

Estatuko Ogasunari dagozkion sarrera-kontzeptuak jasotzen dituzte Estatuko aurrekontu orokorrek; hau da, ez dituzte jasotzen foru-ogasunek bildurako diru-sarrerak. Horrenbestez, kupoa Estatuko gastuen aurrekontuarekiko bereganatu gabeko kargei erreparatuta zehazten dela ikusita, itundu gabeko sarrerei (INC) dagozkien konpentsazioak egin behar dira.

Ekonomia Itunak araututakoa jasotzen du Kupoaren Bosturtekorako Legeak, hor adierazten baitira konpentsazioengatik kendu beharreko kontzeptuak. Itunaren zenbatekoa, egozpen-indizea aplikatuta zehazten da:

a) Itundu gabeko zergen zati egozgarria.

b) Zerga-izaerarik ez duten aurrekontuko diru-sarreren zati egozgarria.

c) Estatuaren Aurrekontu Orokorrek izan dezaketen defizitaren zati egozgarria.

3. Ajustes.

Los ajustes tienen por objeto perfeccionar las imputaciones de ingresos por impuestos directos e indirectos, contemplándose los siguientes:

- Por retenciones relativas a las retribuciones satisfechas por la Administración del Estado a sus funcionarios (artículo 7. Dos del Concierto Económico).

- Por intereses y demás contraprestaciones de las deudas y empréstitos emitidos por las Instituciones Públicas (artículo 9. Uno. Primera. b del Concierto Económico).

- Por el Impuesto sobre Valor Añadido.

- Por los Impuestos Especiales de Fabricación.

4. Compensaciones.

En los Presupuestos Generales del Estado se incluyen conceptos de ingreso que sólo corresponden a la Hacienda del Estado, no recaudados, por tanto, por las Haciendas Forales. En consecuencia, dado que el cupo se determina sobre las cargas no asumidas del Presupuesto de Gastos del Estado, es preciso efectuar las compensaciones propias por los ingresos no concertados (INC).

La Ley Quinquenal de Cupo recoge lo dispuesto en el Concierto Económico, en el que se concretan los conceptos a deducir por compensaciones. Su importe se determina por aplicación del índice de imputación:

a) La parte imputable de los tributos no concertados.

b) La parte imputable de los ingresos presupuestarios de naturaleza no tributaria.

c) La parte imputable del déficit que presenten los Presupuestos Generales del Estado.

Era berean, osasun kontuetan eta Gizarte Segurantzako gizarte-zerbitzuetan Euskadiri transferitutako zeregin eta zerbitzuak finantzatzeko diru-sarreretatik Ekonomia Itunean ezarritako konpentsazioa ere jasotzen du. 2002aren aurretik, Gizarte Segurantzaren Diruzaintza Nagusiaren transferentzien bidez ordaintzen zizkioten Euskadiri kopuru horiek.

Konpentsaziogai da kupoan, era berean, Ekonomia Ituneko Laugarren Xedapen Iragankorrean aurreikusitakoaren ondorio den Arabako Foru Aldundiaren aldeko zenbatekoa.

5. Kupo likidoa kalkulatzea.

2007ko ekitaldia finkatu da bosturtekorako abiaburu-urte gisa. Kupo likidoaren kalkulua, aurrez adierazitako a), b) eta c) puntuetako konpentsazioak murriztuta ateratzen da.

Asimismo, recoge la compensación establecida en el Concierto Económico por los ingresos que financian las funciones y servicios traspasados al País Vasco en materia sanitaria y de servicios sociales de la Seguridad Social y que, con anterioridad a 2002, eran satisfechos al País Vasco mediante transferencias de la Tesorería General de la Seguridad Social.

También es objeto de compensación en el cupo el importe a favor de la Diputación Foral de Álava derivado de lo previsto en la Disposición Transitoria Cuarta del Concierto Económico.

5. Cálculo del cupo líquido.

Se establece el ejercicio 2007 como año base del quinquenio. El cupo líquido es el resultado de deducir las compensaciones a), b) y c) antes expuestas.

KUPO LIKIDOA / CUPO LÍQUIDO = i CNA - i INC

KUPO LIKIDOA / CUPO LÍQUIDO = i (PGE - CA - INC)

Behin kupo likidoa zehaztuz gero, Kupoaren Legeak onartutako metodologian (6.bi artikulua) eta Ekonomia Ituneko Laugarren Xedapen Iragankorrean araututako konpentsazioen zenbatekoa gutxitu egingo da.

Una vez determinado el cupo líquido, se minora en el importe de las compensaciones reguladas en el artículo 6.Dos de la metodología aprobada por la Ley de cupo y en la Disposición Transitoria Cuarta del Concierto Económico.

4.c.2. Bosturtekoaren gainerako urteetako kupo likidoa eta behin betiko likidazioa

Bosturtekok hurrengo urteetarako, abiaburu-urteko kupo likidoaren gainean eguneratze-indize bat aplikatzen da, eta honela definitzen da: itundutako zergengatiko diru-sarreren igoera adierazten du, baina autonomia-erkidegoei zergen igoera (Estatuko Sarreren Aurrekontuko I. eta II. kapituluan adierazitakoak) aintzat hartu gabe, kupo likidoari dagokion ekitaldiko zenbatekoaren eta abiaburu-urteko sarreren kopuruaren arteko diferentziari erreparatuta.

Berdin jokatzen da abiaburu-urtearen ondoren datozen urteetan, Kupoaren Legeko konpentsazioarekin. Konpentsazio horrek INSALUD, IMSERSO eta ISM erakundeetako zerbitzu transferituen finantziazio-zatia hartzen du; 2002. urtearen aurretik Gizarte Segurantzako Diruzaintza Nagusiko

4.c.2. Cupo líquido de los restantes años del quinquenio y liquidación definitiva

Para los años siguientes del quinquenio se aplica sobre el cupo líquido del año base un índice de actualización que se define como el incremento experimentado en la previsión de ingresos por tributos concertados, excluidos los cedidos en su totalidad a las Comunidades Autónomas, que figure en los Capítulos I y II del Presupuesto de Ingresos del Estado, entre el ejercicio al que se refiere el cupo líquido y el año base del quinquenio.

Igualmente se opera en los años del quinquenio siguientes al año base con la compensación referida a la parte de la financiación de los servicios traspasados del INSALUD, el IMSERSO y el ISM, que con anterioridad a 2002 se recibían como transferencias de la Tesorería General de la

transferentziatzat jotzen zirenak.

Aintzat hartu beharko dira bereganaturiko eskumenak aldatzearen ondorioak hurrengo ekitaldietako kupoetan.

Horrela, bosturtekoaren abiaburu-urtearen ondoren, Euskal Autonomia Erkidegoak eskumen berriak beregain hartzen baditu, bosturtekoaren abiaburu-urteko kupo likidoa berrikusiko da, eta kupo horri ondoko kopuru hau kenduko zaio: Zatikizuna: eskualdaketaren garaiko ekitaldiko estatu-mailako urteko kostu osoa: zatitzailea: legean arautzen den eguneratze-indizea; zatidurari lege horretako egozpen-indizea kenduko zaio.

Abiaburu-urteko kupo likido berrikusia erabiliko da eskualdaketaren ekitaldiko, kupoaren eraginkortasunaren data eta hurrengo ekitaldietako kupoa zehazteko.

Bereganatutako eskumenen bat utziko balu Euskal Autonomia Erkidegoak, azalduriko prozedura bera jarraituko litzateke, baina alderantziz.

2007-2011 aldirako Kupoaren Bosturtekorako Legeak atal berri bat sartzen du (11.4 artikulua), eta hau ezartzen du: datozen bost urteetan, legegintza-neurri berriak, interes orokorreko erabakiak edota autonomia-erkidegoei betearaztea dagokien erakunde arteko akordioak direla eta, Estatuak finantzazio-konpromiso berriak hartzen baditu, Ekonomia Itunaren Batzorde Mistoa bilduko da eta Euskadiren finantza-partaidetza aztertuko eta zehaztuko du.

Legearen 12. artikuluan xedatzen denaren arabera, behin-behineko kupoak behin betiko kitatzeko, honela egingo da: Estatuak, bai kupoaren ekitaldian, bai bosturtekoaren abiaburu-urtean, benetan lortu duen diru-bilketa likidoari eguneratze-indizea ezarriz ateratzen den benetako balioa ezarriko zaio. Salbuespenez, bosturtekoaren abiaburu-urteari dagokion kupo likidoa behin betiko kitatzeko, honela egiten da: Estatuak bosturtekoaren abiaburu-urtean benetan lortu duen diru-bilketa likidoari benetako eguneratze-indizea aplikatuz ateratzen den

Seguridad Social.

Para los cupos de los ejercicios siguientes deberán considerarse los efectos sobre el cupo de la asunción de nuevas competencias.

Así, en el caso de que en cualquiera de los ejercicios siguientes al año base del quinquenio, la Comunidad Autónoma asumiera nuevas competencias se procederá a revisar el cupo líquido del año base del quinquenio, minorándolo en el importe que resulte de aplicar al coste total anual a nivel estatal asociado al traspaso, en el ejercicio en que éste se produzca, dividido por el índice de actualización respecto al año base, el índice de imputación.

El cupo líquido del año base así revisado será el que se utilice para la determinación del cupo del ejercicio en que se produce el traspaso, teniendo en cuenta la fecha de su efectividad, y para los ejercicios posteriores.

El mecanismo descrito se aplicará de manera inversa en el caso de que la Comunidad Autónoma del País Vasco dejase de ejercer competencias que tuviera asumidas.

La ley quinquenal de cupo para 2007-2011 introduce un nuevo apartado (artículo 11.4) en el que se establece que, si durante cualquiera de los años del quinquenio, el Estado se reservara o asumiera nuevos compromisos de financiación derivados de medidas legislativas, de interés general o de acuerdos interinstitucionales, sobre materias cuya ejecución corresponda a las Comunidades Autónomas, se reunirá la Comisión Mixta del Concierto Económico para analizar y determinar la participación financiera que, en su caso, corresponda al País Vasco.

Según se dispone en el artículo 12 de la Ley, los cupos provisionales se liquidarán definitivamente por aplicación del valor real del índice de actualización, una vez conocida la recaudación líquida realmente obtenida por el Estado en el ejercicio al que se refiere el cupo líquido y el año base del quinquenio. Excepcionalmente, para la liquidación definitiva del cupo líquido del año base del quinquenio se considera el valor real del índice de actualización, que se deduzca de la recaudación líquida realmente obtenida por el Estado en el año base del quinquenio,

benetako balioa alderatuko da, Estatuko diru-sarreren aurrekontuan ekitaldi berean agertzen den pareko diru-bilketaren aurreikuspenarekin.

2007-2011 aldirako Kupoaren Legeko 6.Bi artikuluan araututako konpentsazioa kitatzeko ere hori bera egiten da.

Kupo likidoaren ekitaldiaren hurrengo maiatzean egiten da behin betiko kitapena. Behin-behinerako finkatu ziren kupo likidoarekin eta konpentsazioekin sortutako diferentziak ere maiatzean bertan erregularizatzen dira.

4.c.3. Arau erkideak

Kupoaren Bosturtekorako Legeko IV. kapituluak arautzen du, Ekonomia Itunak araututakoa bere eginez, Euskal Autonomia Erkidegoak ordaindu beharreko kopurua hiru zenbateko berdinetan abonatuko zaiola Estatuko Ogasun Publikoari urtero, maiatzean, irailean eta abenduan.

Balio Erantsiaren gaineko Zergari eta Fabrikazioko Zerga bereziei dagozkien doiketak, bosturtekoaren abiaburu-urterako eta gainerako urteetarako arau erkideen kapituluan erregulatzen badira ere, aparte aztertzen dira geroko beste atal batzuetan, duten berezitasunari eta garrantzi kuantitatiboari erreparatuta.

4.c.4. Xedapen gehigarriak eta iragankorrak

Lehenengo Xedapen Gehigarria: xedapen horrek eutsi egiten die lehenengo aldiz Kupoaren 1997-2001 Bosturtekorako Legean (37/1997 Legean), ezarritako finantza-konpentsazioei. Fabrikazioko Zerga Berezien ituntzearen ondorioz ezarri ziren konpentsazio horiek, hain zuzen ere, aurreko aldiarekiko finantza-neutraltasuna bermatze aldera.

Hirugarren Xedapen Gehigarria: xedapen horrek honako hau ezartzen du: Autonomiaren Aldeko eta Mendetasunari Arreta Eskaintzeko Sistema eratzeko finantza-izaerako xedapenak, Hezkuntzako Lege Organikoa, osasun-arloa finantzatzeko

respecto a la previsión de recaudación para ese mismo ejercicio que figure en el Presupuesto de Ingresos del Estado.

Se opera de la misma forma para la liquidación de las compensaciones reguladas en el artículo 6.Dos de la Ley de cupo para 2007-2011.

La liquidación definitiva se efectúa en el mes de mayo del ejercicio siguiente al que se refiere el cupo objeto de la misma y las diferencias que origine con el cupo líquido y las compensaciones fijadas provisionalmente para el citado ejercicio se regularizan en el citado mes de mayo.

4.c.3. Normas comunes

En el Capítulo IV de la Ley Quinquenal de Cupo se establece que la cantidad a ingresar del cupo en cada ejercicio se abonará a la Hacienda Pública del Estado en tres plazos iguales, durante los meses de mayo, septiembre y diciembre, recogiendo lo dispuesto en el Concierto Económico.

Respecto a los ajustes del Impuesto sobre el Valor Añadido y por los Impuestos Especiales de Fabricación, aunque en la Ley Quinquenal del Cupo se regulan en el capítulo dedicado a las normas comunes del año base y a los restantes ejercicios del quinquenio, se analizan por separado en apartados posteriores, dada su especificidad e importancia cuantitativa.

4.c.4. Disposiciones Adicionales y Transitorias

Disposición Adicional Primera: se mantiene la vigencia de las compensaciones financieras establecidas por vez primera en la Ley Quinquenal de Cupo para 1997-2001 (Ley 37/1997), como consecuencia de la concertación de los Impuestos Especiales de Fabricación con el objeto de garantizar la neutralidad financiera con respecto a la etapa anterior.

Disposición Adicional Tercera: se establece que la aplicación al País Vasco de las disposiciones de carácter financiero para la configuración del Sistema para la Autonomía y Atención a la Dependencia, el desarrollo de la Ley Orgánica de Educación y las acordadas

2005eko irailaren 10ean egindako Lehendakarien Konferentzian adostutakoak Euskal Autonomia Erkidegoari nola aplikatuko zaion Ekonomia Itunaren Batzorde Mistoaren erabakietan aurreikusitakoa aplikatuz zehaztuko da.

2007ko ekitaldirako, Estatuaren Aurrekontuan ekintza horiek finantzatzeko bideratzen diren zuzkidurak ez ziren sartu abiaburu-urteko behin-behineko kupoa kalkulatzeko beregain hartutako kargen zenbatekoan (1. eranskina, 2007-2011 bosturtekorako kupoa zehazteko metodologia). Tratamendu berariazko bat ezartzen da, ezarpeneko egutegi aurreikusien arabera, eta ekitaldi bakoitzeko Estatuaren Aurrekontu Orokorretan berariaz jasota utziz. Ekonomia-Itunaren Batzorde Mistoak hartutako akordioak betetze aldera, kontzeptu horiek direla eta EAEri urtero dagokion finantzaketa kupoaren gutxitze moduan jasoko da.

Bosgarren Xedapen Gehigarriak aurreikusten duenez, Estatuaren eta gainontzeko erakundeen arteko zerga-araubidearen inguruko eskualdaketarik izanez gero edo autonomia-erkidegoen edo tokiko erakundeen finantzazio-sistema erreforma baten ondorioz Estatuaren Aurrekontu Orokorretan aldaketarik egonez gero, Ekonomia Itunaren Batzorde Mistoak, behar izanez gero, aztertu edo zehaztu egingo du abiaburu den urtearen Kupo likidoa berritzea edota dagokion eguneratze-indizea.

Azkenik, 29/2007 Legeak Xedapen Iragankor Bakar bat ere txertatzen du, eta hor 2007ko behin behineko kupoan egin beharreko doiketa bat arautzen da, Ertzaintzako 20. promozioko kideak direla eta, ekitaldi horretan prestatze-aldian baitzeuden.

5. BALIO ERANTSIAREN GAINEKO ZERGARI DAGOKION DOIKUNTZA

Estatuko Administrazioaren eta EAEko Administrazioaren arteko finantza-doiketa bat da BEZaren doiketa, eta zerga biltzaile diren Administrazioen diru-bilketa teorikoak eta errealak egokitzeko egiten da. Muga fiskalik gabeko eremuak izanda, Administrazio baterako zein besterako aurreikusitako diru-

en la Conferencia de Presidentes celebrada el 10 de septiembre de 2005 para la financiación de la sanidad, se determinará por aplicación de lo previsto en los Acuerdos de la Comisión Mixta del Concierto Económico.

Para el ejercicio 2007, las dotaciones destinadas en el Presupuesto del Estado a la financiación de estas acciones no se incluyeron en el cómputo de las cargas asumidas para el cálculo del Cupo provisional del año base que figura en el Anexo 1 de la Metodología de señalamiento del Cupo para el quinquenio 2007-2011. Son objeto de un tratamiento específico, en base a los calendarios previstos para su implantación y a su reflejo expreso en los Presupuestos Generales del Estado de cada ejercicio. En cumplimiento de los acuerdos adoptados por la Comisión Mixta del Concierto Económico, la financiación que anualmente corresponda a la CAPV por estos conceptos se instrumenta como minoración en el Cupo.

La Disposición Adicional Quinta prevé que en el caso de que se produjese una reforma del régimen de cesión de tributos del Estado o una modificación sustancial en los Presupuestos Generales del Estado como consecuencia de la reforma del sistema de financiación de las Comunidades Autónomas o de los Entes Locales, se reunirá la Comisión Mixta del Concierto Económico para analizar o determinar, si procede, la revisión del cupo líquido del año base del quinquenio y/o del índice de actualización del mismo.

Por último, la Ley 29/2007 incorpora una Disposición Transitoria Única en la que se regula un ajuste en el cupo provisional para 2007 por los efectivos de la 20ª Promoción de la Policía Autónoma en periodo de formación en dicho ejercicio.

5. AJUSTE POR EL IMPUESTO SOBRE EL VALOR AÑADIDO

El Ajuste IVA constituye un ajuste financiero entre las Administraciones del Estado y del País Vasco. Su existencia se fundamenta en la necesidad de adecuar las recaudaciones, teóricas y reales, entre Administraciones tributarias. En un espacio sin fronteras fiscales la recaudación que se asigna a una u

bilketak ez dira bat etortzen lurraldeotan benetan bildutako zenbatekoekin.

Ondasunen eta zerbitzuen kontsumoa zergapetzen du BEZak, eta kontsumitzaileari jasanarazten zaio oso-osorik. Hala ere, oro har, ondasuna entregatu edo zerbitzua eman duen enpresaburu edo profesionalak egin behar izaten du, subjektu pasiboa den aldetik, zergaren ordainketa efektiboa. Azken horrek ondasuna edo zerbitzua emateko ordaindu behar izan duen BEZaren kopurua murrizten dio, hark jasanarazi duen BEZaren zenbatekoari.

Horiek horrela, ondasunen edo zerbitzuen kontsumoa ez bada, zati batean edo osorik, ekoitzi diren lurraldetik kanpo egiten, ez dira bat etorriko zerga bildu duen lurraldeak egindako diru-bilketa eta ondasunaren benetako kontsumoa gertatu den lurraldeko diru-bilketa. Zerga hori biltzeko moduak sortzen dituen arazoak konpontzeko bide bat zerga-eskumenak dituzten Administrazioen artean finantza-doiketak egitea da, magnitude makroekonomikoak erabilita (2002ko Ekonomia Ituneko 53. artikulua eta Kupoaren Bosturtekorako Legearen 14. artikulua).

Horri erreparatuta, egoiliarren kontsumoaren batez bestekoa (a) hartzen da erreferentziatzat, eta Estatu osoan BEZaren bidez biltzen den diruaren % 6,875 esleitzen zaio Euskadiri. Urteak dira ehuneko hori aldatu ez dela, adierazle hori egonkorra baita eta urtero berrikusteak ziurgabetasuna sortuko bailuke finantza-esparruan; gainera, aldaketak egiteko, negoziazio nekezak egin behar izaten dira.

$$a = \frac{\text{Euskadiko Egoiliarren Kontsumoa}}{\text{Estatuko Egoiliarren Kontsumoa (Kanariak, Ceuta eta Melilla kontuan hartu gabe)}}$$

Estatuko Administrazioari bakar-bakarrik dagokio, hortaz, inportazioetako BEZaren bilketa (Ekonomia Ituneko 5. artikulua), eta horixe da, hain zuzen ere, doiketaren lehenengo osagaia, aduanetan bildutako BEZari % 6,875 aplikatuta zehazten dena.

Barne-eragiketen bidez egindako bilketetan

otra Administración, conforme a los puntos de conexión, no responde a la efectivamente soportada en sus respectivos territorios.

El IVA grava el consumo de bienes y servicios, y es soportado por el consumidor en su totalidad. Sin embargo, generalmente, el responsable de efectuar el ingreso del Impuesto, en calidad de sujeto pasivo, es el empresario o profesional que ha efectuado la entrega del bien o prestado el servicio. Éste resta del IVA repercutido el IVA soportado al pagar a sus proveedores las compras precisas para la obtención del bien o servicio que ha transmitido o prestado.

De esta forma, en la medida que el consumo final se efectúe en un territorio diferente de aquél donde se realizó la fabricación, total o parcial, se produce un desajuste en la recaudación entre el territorio donde se ha ingresado el Impuesto y el territorio donde se va a producir el consumo real del bien. Una solución a esta distorsión, originada por la mecánica recaudatoria del Impuesto, es realizar un ajuste financiero entre las Administraciones tributarias, basado en magnitudes macroeconómicas (artículo 53 del Concierto de 2002 y artículo 14 de la Ley Quinquenal de Cupo).

Ello significa, tomando como referencia el consumo relativo de los residentes (a), atribuir al País Vasco el 6,875% de la recaudación por IVA en todo el Estado. Este porcentaje no ha variado a lo largo de los años, dada la estabilidad de este indicador y la incertidumbre financiera que supondría introducir revisiones anuales, fruto de arduas negociaciones.

$$a = \frac{\text{Consumo Residentes País Vasco}}{\text{Consumo Residentes Estado (menos Canarias, Ceuta y Melilla)}}$$

Así, la recaudación del IVA en las importaciones, que es realizada exclusivamente por la Administración del Estado (artículo 5 del Concierto Económico), constituye el primer componente del Ajuste, determinado por aplicación del 6,875% del IVA recaudado en Aduanas.

Para la corrección de la distorsión en la

sortutako distortsioak zuzentzeko, lotura-puntuak aplikatuta kalkulatzen da Euskadik bil dezakeena, zenbateko makroekonomikotan (b). Teorian kalkulatutako bilketa-ehuneko hori Estatuan egindakoaren % 5,765ekoa da. Ehuneko hori kalkulatzeko, kapital-eraketa gordinaren eta esportazioen zenbatekoa kentzen zaio erantsitako balio gordinari, eta zenbateko horri Europar Batasuneko herrialdeek Euskadin egindako inportazioen zenbatekoa gehitzen zaio, agregatu horrek Estatuan izan duen emaitzarekiko kalkulatuta. Hala, Euskadiren bilketa-ahalmen erlatiboa adierazten du bigarren ehuneko horrek.

$$b = \frac{v - f - e + i}{V - F - E + I}$$

v: Euskadiko faktoreen kostuari erantsitako balio gordina.

V: Estatuko faktoreen kostuari erantsitako balio gordina (Kanariak, Ceuta eta Melilla kontuan hartu gabe).

f: Euskadiko kapital-eraketa gordina.

F: Estatuko kapital-eraketa gordina (Kanariak, Ceuta eta Melilla kontuan hartu gabe).

e: Euskadiko esportazioak.

E: Estatuko esportazioak (Kanariak, Ceuta eta Melilla kontuan hartu gabe).

i: Euskadik Erkidegoan egindako ondasun-eskuraketak.

I: Estatuak Erkidegoan egindako ondasun-eskuraketak (Kanariak, Ceuta eta Melilla kontuan hartu gabe).

Barne-eragiketengatik egindako diru-bilketarena da doiketaren bigarren elementua, eta horren zenbatekoa zehazteko, bi ehuneko hauen arteko diferentzia kalkulatzen da lehenbizi: % 6,875 (Euskadiko egoiliarren kontsumo erlatiboaren) eta % 5,765 (Euskadiren zerga-bilketako gaitasun teorikoaren). Ondoren, eragiketa horren emaitza den ehunekoa, % 1,110, barne-eragitetako BEZak Estatu osoan izandako diru-bilketari aplikatzen zaio; hau da,

recaudación por operaciones interiores, se considera la recaudación obtenible por el País Vasco por aplicación de los puntos de conexión, en términos macroeconómicos (b). Esta recaudación teórica se sitúa en el 5,765% del conjunto estatal, proporción determinada por el valor añadido bruto menos la formación bruta de capital y las exportaciones, más las importaciones de los países de la Unión Europea en el País Vasco, respecto del mismo agregado en el Estado. Este segundo porcentaje mide, por tanto, la capacidad recaudatoria relativa del País Vasco.

$$b = \frac{v - f - e + i}{V - F - E + I}$$

v: Valor añadido bruto al coste de los factores del País Vasco.

V: Valor añadido bruto al coste de los factores del Estado (menos Canarias, Ceuta y Melilla).

f: Formación bruta de capital del País Vasco.

F: Formación bruta de capital del Estado (menos Canarias, Ceuta y Melilla).

e: Exportaciones del País Vasco.

E: Exportaciones del Estado (menos Canarias, Ceuta y Melilla).

i: Adquisiciones intracomunitarias de bienes en el País Vasco.

I: Adquisiciones intracomunitarias de bienes en el Estado (menos Canarias, Ceuta y Melilla).

El segundo componente del Ajuste, relativo a la recaudación por operaciones interiores, se determina, por tanto, por la diferencia entre el 6,875% (consumo relativo de los residentes del País Vasco) y el 5,765% (capacidad recaudatoria teórica obtenible por el País Vasco), aplicándose el porcentaje obtenido del 1,110% a la recaudación por IVA operaciones interiores en el total estatal, es decir, una vez excluida la obtenida en Aduanas.

Aduanetan bildutakoa kenduta.

Hala ere, zenbaki teoriko horiek egiaz egindako barne-eragiketen zerga-bilketarekin bat etorri diren edo ez ikusteko, doiketa ez da egiten administrazioek egindako zerga-bilketen baturarekiko. Kontuan hartu behar baita teorian dagokiona baino proportzio handiagoan bilduko balitu administrazioren batek zergak, horiek biltzen izandako eraginkortasun handiago hori ere konpartitu behar lukeela administrazio horrek. Horiek horrela, BEZagatik Estatuan egindako diru-bilketa teorikoari erreparatzen zaio, eta ez diru-bilketa errealari; ondorioz, bi aukera daude: Euskadiko zerga-bilketa erreala izatea handiagoa edo proportzio hura lurralde erkidean izatea handiagoa, eta horri erreparatuta aplikatuko dira, hurrenez hurrez, 5,765eko edo 94,235eko ehunekoak. Bi zerga-bilketa teoriko horietatik txikiena aukeratzen da, eta horri aplikatzen zaio % 1,110eko ehunekoa.

$$RF_{PV} = RR_{PV} + a * RR_{AD} + (a - b) * H$$

Non:

$$H = \frac{RR_{PV}}{d} \quad \text{baldin eta} \quad \frac{RR_{PV}}{RR_{TC}} \leq \frac{d}{1-d}$$

$$H = \frac{RR_{TC}}{1-d} \quad \text{baldin eta} \quad \frac{RR_{PV}}{RR_{TC}} \geq \frac{d}{1-d}$$

RF_{PV}: Urteko azken zerga-bilketa Euskadin.

RR_{PV}: Urteko benetako zerga-bilketa Euskadin.

RR_{TC}: Urteko benetako zerga-bilketa lurralde erkidean.

RR_{AD}: Urteko benetako zerga-bilketa inportazioak direla-eta.

Apirilean, uztailean, urrian eta abenduan egiten da BEZaren doiketa, igarotako hiruhilekoetan zerga horrek bildutakoari erreparatuta (abenduan, azaroko datuak estrapolatzen dira).

Hil horietan, zenbatekoak Euskadira transferitzen dira; hala ere, hurrengo urteko apirilean dagokion kitapena egin beharko da, behin betiko bildutako zenbatekoaren berri

Sin embargo, para contemplar la eficacia recaudatoria, respecto de las operaciones interiores, el Ajuste no se realiza sobre la suma de las recaudaciones obtenidas por las Administraciones. En caso que una Administración recaudara en mayor proporción que lo que teóricamente le corresponde, ello implicaría compartir su mayor eficacia. Así, se considera una recaudación teórica por IVA total estatal y no la real, surgiendo dos posibilidades, según se eleven las recaudaciones reales obtenidas en el País Vasco o en Territorio Común, aplicando los porcentajes 5,765 ó 94,235. De estas dos recaudaciones teóricas se toma la menor y sobre ella se aplica el porcentaje del 1,110%.

$$RF_{PV} = RR_{PV} + a * RR_{AD} + (a - b) * H$$

Siendo:

$$H = \frac{RR_{PV}}{d} \quad \text{si} \quad \frac{RR_{PV}}{RR_{TC}} \leq \frac{d}{1-d}$$

$$H = \frac{RR_{TC}}{1-d} \quad \text{si} \quad \frac{RR_{PV}}{RR_{TC}} \geq \frac{d}{1-d}$$

RF_{PV}: Recaudación final anual para el País Vasco.

RR_{PV}: Recaudación real anual del País Vasco.

RR_{TC}: Recaudación real anual del Territorio Común.

RR_{AD}: Recaudación real anual por importaciones.

Es en los meses de abril, julio, octubre y diciembre cuando se efectúa el Ajuste IVA, de acuerdo a las recaudaciones de los trimestres vencidos (extrapolándose los datos de noviembre en el mes de diciembre).

Su importe es transferido durante esos meses a la Comunidad Autónoma, sin perjuicio de la liquidación que deba producirse en abril del ejercicio siguiente, una vez conocida la

izatean.

Azkenik, nabarmentzekoa da sistema hori eta Erkidegoko BEZa biltzeko onartzekoa den erregimena oso antzekoak direla. Jatorrian zergapetuko da, eta Europar Batasuneko Estatuen artean muga fiskalik ez denez, lehen aipatutakoen antzeko distortsioak edo bat ez etortzeak gertatuko dira.

Estatuaren eta Euskadiren artean adostu denaren antzeko formularen bat erabil dezake Europar Batasunak horiek konpontzeko, baina, noski, zenbait egokitzapen egin beharko ditu.

6. FABRIKAZIOKO ZERGA BEREZIEI DAGOZKIEN DOIKETAK

BEZaren doiketari buruz esandakoa errepikatu dezakegu hemen; izan ere, Fabrikazioko Zerga Berezien doiketak finantza-doiketak bat dira, zerga-biltzaile diren Administrazioen diru-bilketa teorikoak eta errealak egokitzeko egiten da.

Lau doiketa egiten dira fabrikazioko zerga berezietan: baterako doiketa bat egiten zaie Alkoholaren eta Edari Eratorrien eta Tarteko Ekoizkinen zergei, eta beste bana Garagardoaren gainekoari, Hidrokarburoen gainekoari eta Tabako Moten Fabrikazioaren gaineko Zergari.

Doiketa horien oinarri teorikoa Balio Erantsiaren gaineko Zergak duen bera da, eta indarreko Ekonomia Ituneko 54. artikuluak arautzen du haren adierazpen matematikoa.

BEZaren doiketako eskemari jarraitzen diote doiketa horiek, kontsumo-indizeei eta zergei egozgarri zaien diru-bilketako gaitasunari erreparatzen baitiote.

Horrenbestez, foru-aldundiek Fabrikazioko Zerga Bereziengatik bildutako zenbatekoei inportazioengatiko doiketa bat egingo zaie, Estatuko Ogasuna baita haiek bil ditzakeen bakarra, eta barne-eragiketengatiko beste doiketa bat egingo zaie, zerga horiek zergapetutako produktuen azken kontsumoa fabrikazio-lurraldetik kanpo egin izanak sor dezakeen distortsioa zuzentzeko. Parametro

recaudación definitiva.

Por último, cabe señalar la similitud existente entre este sistema y el previsible régimen definitivo del IVA comunitario. La tributación se efectuará en origen y, al no existir fronteras fiscales entre los Estados miembros, se producirán desajustes del mismo tipo que los reseñados.

La solución que la Unión Europea tenga que ofrecer podría basarse en una fórmula similar a la acordada entre el Estado y el País Vasco, aunque evidentemente con las necesarias adaptaciones.

6. AJUSTES POR LOS IMPUESTOS ESPECIALES DE FABRICACIÓN

Al igual que se ha apuntado en relación al Ajuste IVA, los Ajustes a los Impuestos Especiales de Fabricación constituyen ajustes financieros, cuyo fundamento es la necesidad de adecuar las recaudaciones, teóricas y reales por estos impuestos, entre Administraciones tributarias.

Los Ajustes por impuestos especiales de fabricación son cuatro: uno conjunto para los impuestos de Alcohol y Bebidas Derivadas y de Productos Intermedios, uno para el Impuesto sobre la Cerveza, otro para el Impuesto sobre Hidrocarburos y el último para el Impuesto sobre las Labores del Tabaco.

El fundamento teórico de estos ajustes es idéntico al recogido en relación al Impuesto sobre el Valor Añadido, y su expresión matemática está recogida en el artículo 54 del actual Concierto Económico.

Estos ajustes, repiten el esquema ya utilizado en el IVA, recurriendo para ello a los índices de consumo y la capacidad recaudatoria atribuibles a cada uno de los impuestos.

Así, la recaudación por los Impuestos Especiales de Fabricación obtenida en las Diputaciones Forales será objeto de un ajuste por importaciones, ya que su recaudación es realizada exclusivamente por la Hacienda del Estado, y un ajuste por operaciones interiores, para corregir la distorsión derivada del hecho de que el consumo final de los productos gravados por estos impuestos se produzca en un territorio distinto al que se

hauek arautu dira doiketak egiteko:

realiza la fabricación. Los parámetros tipificados para la práctica de estos ajustes son los siguientes:

%

	Aduana-doiketa Ajuste aduanas	**Zerga-bilketako Indizea** Índice de recaudación	**Barne-Eragiket. Doiketak** Ajuste operac. Interiores
Alkohola Alcohol	7,13	1,932	5,198
Garagardoa Cerveza	7,13	1,731	5,399
Hidrokarburoak Hidrocarburos	6,56	8,26	-1,7

Ez dira parametroak zehaztu Tabako Moten Fabrikazioaren gaineko Zergarako; izan ere, Zazpigarren Xedapen Orokorrak arautzen du, tabakoak fabrikatzeko eta merkaturatzeko egungo erregimena aldatzen ez den bitartean, adierazpen matematiko hau aplikatuko dela (54. artikulua) haren doiketa egiteko:

$$RF_{PV} = RR_{PV} + c' * RR_{TC} - (1-c') * RR_{PV}$$

Non:

RF_{PV}: Urteko azken zerga-bilketa Euskadin, Tabako Motak direla-eta.

RR_{PV}: Urteko benetako zerga-bilketa Euskadin, Tabako Motak direla-eta.

RR_{TC}: Urteko benetako zerga-bilketa lurralde erkidean, Tabako Motak direla-eta.

$$c' = \frac{\text{Euskadiko tabako eta tinbre saltokiei emandako tabako-motak}}{\text{Zergaren ezarpen-eremuan kokatutako tabako eta tinbre saltokiei emandako tabako-motak}}$$

Beste zergak doitzeko finkatutako parametroetan ez bezala, c´ adierazlearen balioa ekitaldi bakoitzean zehaztuko da, Tabakoaren Merkatuko Komisarioak emandako informazioa oinarritzat hartuta. Adierazle horrek neurtzen du, hain zuzen ere, Euskadiko tabako- eta tinbre-saltokiei emandako tabako-moten balioaren eta zergaren ezarpen-eremuan kokatutakoei emandakoen balioaren arteko erlazioa.

Hori dela-eta, Kupoaren 2007-2011 Bosturtekorako Legeak arautzen du

En el caso del Impuesto sobre las Labores del Tabaco, los parámetros anteriores no han sido determinados, puesto que, según se prevé en la Disposición Transitoria Séptima, en tanto no se modifique el actual régimen de fabricación y comercio de las Labores del Tabaco, el ajuste para este Impuesto (artículo 54) será el resultante de aplicar la siguiente expresión matemática:

$$RF_{PV} = RR_{PV} + c' * RR_{TC} - (1-c') * RR_{PV}$$

Siendo:

RF_{PV}: Recaudación final anual para el País Vasco por Labores de Tabaco.

RR_{PV}: Recaudación real anual del País Vasco por Labores de Tabaco.

RR_{TC}: Recaudación real anual del Territorio Común por Labores de Tabaco.

$$c' = \frac{\text{Labores del tabaco suministradas a expendedurías de tabaco y timbre situadas en el País Vasco}}{\text{Labores de tabaco suministradas a expendedurías de tabaco y timbre situadas en territorio de aplicación del Impuesto}}$$

A diferencia de los parámetros fijados para los ajustes de los otros impuestos, el valor del indicador c' que mide la relación entre el valor de las Labores del Tabaco suministradas a expendedurías de Tabaco y Timbre situadas en el País Vasco y el de las suministradas a expendedurías situadas en el territorio de aplicación del Impuesto, se determina en cada ejercicio, en función de la información suministrada por el Comisionado del Mercado de Tabacos.

Por ello, la Ley Quinquenal de Cupo 2007-2011 determina el cálculo del ajuste por el

formulazio hori erabiliko dela Tabako Moten Fabrikazioaren gaineko Zergaren doiketa egiteko.

Ahora bien, los Ajustes por Impuestos Especiales de Fabricación presentan una novedad respecto a la metodología del Ajuste IVA. Zerga-bilketaren datu errealen bilakaera atipiko batek izan dezakeen eragina ahalik eta gehien txikitzeko, kupoa 2007-2011 bosturtekorako finkatzeko metodologia onartzekoa den 29/2007 Legearen 15. artikuluak arautzen du, datu teorikoen eta errealen aldea % 10ekoa baino handiagoa bada alkoholaren, eratorritako edarien, tarteko produktuen eta garagardoaren gaineko zergetan eta % 7koa baino handiagoa hidrokarburoen gainekoan, hasieran finkatutako parametroak zuzendu egingo direla, harik eta datuak muga horien barruan kokatu arte.

7. FINANTZA-KONPENTSAZIOAK

Finantza-konpentsazioak, 1997-2001 bosturtekorako Kupoaren Bosturteko Legearen Lehenengo Xedapen Gehigarrian ezarri ziren, Alkoholaren eta Edari Eratorrien, Tarteko Ekoizkinen, Garagardoaren, Hidrokarburoen eta Tabako Moten Fabrikazioaren gaineko Zerga Berezien itunpetzearen ondorioz, aurreko aldiarekiko finantza-neutraltasunari eusteko asmoz.

Urriaren 25eko 29/2007 Legearen Lehenengo Xedapen Gehigarriak eutsi egiten die 2007-2011 bosturtekorako finantza-konpentsazioen indarraldiari.

Behin-behineko finantza-konpentsazio horiek abiaburuko 2007. urtean eta bosturtekoaren gainerako urteetan izango duten kopurua zehazteko, aldaketa-indize bat aplikatuko zaie 1997an finkatutako konpentsazioei. Zatiketa hau egingo da aldaketa-indize hori zehazteko: zerga bereziengatik haien aplikazio-eremuan biltzea aurreikusten den zenbatekoa zati kontzeptu horietan 1997an aurreikusi ziren diru-sarreren zenbatekoa. Behin-behineko konpentsazioen kasuan, diru-sarrerak aurreikusitakoak izango dira; behin betikoetarako, berriz, sarrera errealak.

Kupoa ordaintzeko hiletan egiten dira, bosturtekoaren ekitaldi bakoitzean,

Impuesto Especial sobre las Labores del Tabaco de acuerdo con esta última formulación.

Ahora bien, los Ajustes por Impuestos Especiales de Fabricación presentan una novedad respecto a la metodología del Ajuste IVA. A fin de minimizar el efecto de un comportamiento atípico de los datos reales de recaudación, el artículo 15 de la Ley 29/2007, que aprueba la metodología de determinación del cupo del País Vasco para el quinquenio 2007-2011, señala que en el caso de que los datos reales difieran de los teóricos en más de un 10% en el de Alcohol, Bebidas Derivadas y Productos Intermedios y en el de Cerveza, y en más del 7% en el de Hidrocarburos, los parámetros inicialmente fijados se corregirán de forma que los nuevos parámetros se encuentren dentro de los respectivos límites.

7. COMPENSACIONES FINANCIERAS

Las compensaciones financieras se establecieron en la Disposición Adicional Primera de la Ley Quinquenal de Cupo para el quinquenio 1997-2001, como consecuencia de la concertación de los Impuestos Especiales de Fabricación sobre Alcohol y Bebidas Derivadas, Productos Intermedios, Cerveza, Hidrocarburos y Labores del Tabaco, con el objeto de mantener la neutralidad financiera con respecto a la etapa anterior.

La Disposición Adicional primera de la Ley 29/2007, de 25 de octubre mantiene la vigencia de las compensaciones financieras para el quinquenio 2007-2011.

Su importe, tanto para el año base 2007 como para los siguientes del quinquenio, se determina por aplicación sobre las compensaciones para el ejercicio 1997, provisionales o definitivas, de un índice de variación, definido como el cociente entre los ingresos por Impuestos Especiales del ejercicio en el conjunto del territorio de aplicación de dichos Impuestos y los ingresos por idénticos conceptos en el año 1997. En el caso de las compensaciones provisionales los ingresos serán los previstos y para las definitivas serán los ingresos reales.

Las compensaciones financieras que resulten a favor de una u otra Administración, para

administrazio baten edo bestearen aldeko finantza-konpentsazioak.

8. EUSKADIKO ERAKUNDEEN ARTEKO BALIABIDE-BANAKETA

8.a. Ezaugarri nagusiak

Autonomia Estatutuko 42. artikuluak arautzen du lurralde historikoen ekarpenak izango direla Euskadiko Ogasun Orokorrak izango dituen sarreretako batzuk, eta horiek Euskadiko aurrekontu-gastuak estaltzeko lagungarri izango direla. Halaber, Autonomia Estatutuak xedatzen du Eusko Legebiltzarreko lege batek arautuko dituela lurralde historikoen ekarpenak ekitatez banatzeko irizpideak eta prozedura.

Azaroaren 25eko 27/1983 Legeak finkatzen du eskumenak Euskadiko bi instituzio-maila horien artean banatzeko arau-esparrua, baliabideak finantzatzeko eta banatzeko mekanismoak ezartzen ditu, eta horiek zehazteko irizpideak eta prozedurak arautzen. Lege hori Autonomia Erkidego Osorako Erakundeen eta bertako Lurralde Historikoen Foruzko Jardute-erakundeen arteko Harremanei buruzkoa da, Lurralde Historikoen Lege (LHL) esaten zaio gehienetan.

Euskal autonomiak eta lurralde historikoek beren eskumenak erabiltzeko finantza- eta aurrekontu-autonomia dutela adierazten du 14.1 artikuluak. Halaber, 16. artikuluak arautzen du lurralde historikoek lagundu egingo dutela beren gain hartu ez dituzten EAE osoko karga orokorrak, eta horretarako foru-aldundiek ekarpenak egingo dizkiotela Euskadiko Ogasun Orokorrari.

Herri Dirubideen Euskal Kontseiluak onartu behar ditu, gutxienez hiru aurrekontu-ekitaldirako, Ekonomia Itunetik eratorritako baliabideak banatzeko metodologia eta lurralde historikoek Euskadiko Ogasun Orokorrari egin beharreko ekarpenak; hala ere, epe hori laburragoa izan daiteke, baldin eta aparteko inguruabarrek hala eskatzen badute (22.8 artikulua). Eusko Jaurlaritzak artikulu bakarreko lege-proiektu baten bidez

cada ejercicio del quinquenio, se hacen efectivas junto con los plazos de pago del cupo.

8. DISTRIBUCIÓN DE RECURSOS ENTRE LAS INSTITUCIONES DEL PAÍS VASCO

8.a. Características generales

El Estatuto de Autonomía prevé que los ingresos de la Hacienda General del País Vasco estarán constituidos, entre otros, por las aportaciones que efectúen las Diputaciones Forales, como expresión de la contribución de los Territorios Históricos a los gastos presupuestarios del País Vasco (artículo 42). Así mismo, se dice que una Ley del Parlamento Vasco establecerá los criterios de distribución equitativa y el procedimiento por el que se convendrá y harán efectivas las aportaciones de cada Territorio Histórico.

La Ley 27/1983, de 25 de noviembre, de relaciones entre las Instituciones Comunes de la Comunidad Autónoma y los Órganos Forales de sus Territorios Históricos, más conocida como Ley de Territorios Históricos (LTH), es en consecuencia la que determina el marco interno de distribución de competencias y establece los mecanismos de financiación y distribución de recursos entre ambos niveles institucionales, estableciendo los criterios y procedimientos que deben seguirse para su determinación.

Se reconoce la autonomía financiera y presupuestaria de la Comunidad Autónoma y cada Territorio Histórico para el ejercicio de sus respectivas competencias (artículo 14.1). Al mismo tiempo, los Territorios Históricos contribuirán al sostenimiento de todas las cargas generales del País Vasco no asumidas por los mismos, a cuyo fin las Diputaciones Forales efectuarán sus aportaciones a la Hacienda General del País Vasco (artículo 16).

La metodología de distribución de los recursos derivados del Concierto Económico y la determinación de las aportaciones de cada Territorio Histórico a la Hacienda General del País Vasco deben aprobarse por el Consejo Vasco de Finanzas Públicas para períodos mínimos de tres ejercicios presupuestarios, salvo circunstancias excepcionales que aconsejen periodos inferiores (artículo 22.8). Esta metodología debe elevarse por el

helarazi behar dio metodologia hori Eusko Legebiltzarrari, onar dezan.

Gobierno Vasco al Parlamento en forma de proyecto de Ley de artículo único.

Herri Dirubideen Euskal Kontseiluak sei kide izango ditu (28. artikulua); Eusko Jaurlaritzak hiru izendatuko ditu eta foru-aldundiek bana. Kontseiluak aho batez hartuko ditu erabakiak, Lurralde Historikoen Legeak (LHL) gehiengo kualifikatua eskatzen duenean izan ezik.

El Consejo Vasco de Finanzas Públicas (articulo 28) estará integrado por seis miembros, tres designados por el Gobierno y los otros tres por las Diputaciones Forales, uno por cada una de ellas. Sus acuerdos se adoptarán por mayoría absoluta de sus miembros, salvo en aquellos casos en que la LTH exige una mayoría cualificada.

Horrez gain, Lurralde Historikoen Legeak arautzen du Ekonomia Ituna kudeatzetik sortutako diru-sarrerak, Estatuari ordaindu beharreko kupoa deskontatu ondoren, Euskadiko Ogasun Orokorrari eta foru-ogasunei banatuko zaizkiela (20.1 artikulua), Herri Dirubideen Euskal Kontseiluak adostutakoari jarraituz (22.1 artikulua) eta indarreko ordenamendu juridikoak batari zein besteari ematen dizkien eskumenei eta/edo zerbitzuei erreparatuta (22.2 artikulua).

La LTH establece, también, que los ingresos derivados de la gestión del Concierto, una vez descontado el cupo a satisfacer al Estado, se distribuirán entre la Hacienda General del País Vasco y las Haciendas Forales (artículo 20.1), según acuerdo del Consejo Vasco de Finanzas Públicas (artículo 22.1), en función de las competencias y/o servicios de los que sean titulares de acuerdo con el ordenamiento jurídico vigente (artículo 22.2).

Foru-aldundien ekarpena, funtsean, lurralde historiko bakoitzaren errentarekiko proportzio zuzenean zehaztuko da. Halaber, haztapena alderantziz proportzionala izango da lurralde historiko bakoitzaren ahalegin fiskalaren eta Euskadi osoko batez besteko ahalegin fiskalaren arteko erlazioarekiko (22.6 artikulua). Zerga-kontzeptu guztiengatik (udal-ordainarazpen zuzenekoak barne) urte batean bildutako zenbatekoen eta urte horretako errentaren arteko erlazioa adierazten du ahalegin fiskalak.

La aportación de cada Diputación Foral se determinará básicamente en proporción directa a la renta de cada Territorio Histórico. Así mismo, se ponderará necesariamente en forma inversamente proporcional a la relación entre el esfuerzo fiscal de cada Territorio Histórico y el esfuerzo fiscal medio en el conjunto del País Vasco (artículo 22.6). El esfuerzo fiscal reflejará la relación existente entre el importe de la recaudación anual por todos los conceptos tributarios, incluidos los de exacción municipal directa, y la renta del mismo año.

Arrisku konpartituaren printzipioa finkatu zuen Lurralde Historikoen Legeak, eta, gerora, Ekarpen Legeek zehaztu egin dute printzipio hori. Hala, bi instituzio-maila horien arteko harreman-eredu bati helduz, erakunde bakoitzaren eskumenei erreparatuta banatzen dira baliabideak, eta lurralde historiko bakoitzaren errentarekiko proportzio zuzenean kalkulatzen foru-aldundiek egin beharreko ekarpenen zenbatekoa.

Por tanto, en la LTH se consagra el principio del riesgo compartido, posteriormente desarrollado por las sucesivas Leyes de Aportaciones, se define un modelo de relaciones entre los dos niveles institucionales, estableciendo el reparto de los recursos en función de la competencia de cada uno de ellos, y se regula que la aportación de cada Diputación Foral se determinará básicamente en proporción directa a la renta de cada Territorio Histórico.

Horrenbestez, hauek dira Euskadiko Administrazio Orokorraren eta lurralde historikoen artean baliabideak banatzeko ereduaren ezaugarri orokorrak:

Así, el modelo de distribución de recursos entre Instituciones Comunes de la Comunidad Autónoma de Euskadi y los Territorios Históricos cuenta con las siguientes características generales:

- Ekonomia Ituna kudeatzetik lortutako baliabideak foru-ogasunen eskumenetan eta aurrekontuetan jasotzen dira.

- Instituzio-maila bakoitzari dagozkion eskumenen arabera banatzen dira baliabide horiek.

- Alde biko finantza-harremanak egiten dira, Euskadiko erakunde orokorren eta foru-organoen artean.

- Arrisku konpartituaren irizpidea da banaketa-ereduaren ardatza, lau erakunde horiek konpartitzen baitute lurralde historikoek bildutako zerga itunduek berez dakarten arriskua.

Ezaugarri horiek banaketa-ereduaren ikuspegi bat deskribatzen dute, baliabideen "banaketa-eredu bertikala" deritzona; hau da, Euskadiko erakunde orokorren eta foru-organoen arteko harremanak deskribatzen dituzte. Ezaugarri horiez gain, lurralde historiko bakoitzaren ekarpena erabakitzeko eta zehazteko ereduaren ezaugarriak ditugu; hau da, baliabideen "banaketa-eredu horizontalarenak".

Ekarpen Legeek garatu dute baliabideak banatzeko eredu hori, indarraldi-epe hauetarako:

- Otsailaren 15eko 2/1985 Legeak, 1985 urterako.

- Irailaren 26ko 7/1985 Legeak, 1986-1988 eperako.

- Ekainaren 29ko 9/1988 Legeak, 1989-1991 eperako.

- Azaroaren 15eko 5/1991 Legeak, 1992-1996 eperako.

- Urriaren 31ko 6/1996 Legeak, 1997-2001 eperako.

- Urriaren 4ko 6/2002 Legeak, 2002-2006 eperako.

- Los recursos procedentes del Concierto Económico se asignan, competencial y presupuestariamente, a las Haciendas Forales.

- Estos recursos se distribuyen en función de las competencias de las que sea titular cada nivel institucional.

- Las relaciones financieras se producen de forma bilateral, entre las Instituciones Comunes de la Comunidad Autónoma y el conjunto de los Órganos Forales.

- El modelo de reparto atiende al criterio de riesgo compartido, configurando un modelo en el que las cuatro instituciones comparten el riesgo inherente a la recaudación por tributos concertados de cada uno de los Territorios Históricos.

Estas características generales se refieren especialmente a una parte del modelo, lo que se ha dado en llamar "modelo de distribución vertical" de los recursos, que trata las relaciones entre las Instituciones Comunes y el conjunto de los Órganos Forales. A estas características han de añadirse las correspondientes al mecanismo que determina y especifica la contribución de cada Territorio Histórico, es decir, el "modelo de distribución horizontal" de los recursos.

Este modelo de distribución de recursos se ha venido desarrollando en las sucesivas Leyes de Aportaciones, con diferentes períodos de vigencia:

- Ley 2/1985, de 15 de febrero, vigente para el año 1985.

- Ley 7/1985, de 26 de septiembre, aplicable al período 1986-1988.

- Ley 9/1988, de 29 de junio, para el período 1989-1991.

- Ley 5/1991, de 15 de noviembre, para el período 1992-1996.

- Ley 6/1996, de 31 de octubre, vigente para el período 1997-2001.

- Ley 6/2002, de 4 de octubre, aplicable al período 2002-2006.

- Martxoaren 23ko 2/2007 Legeak, 2007-2011 eperako.

Urriaren 4ko 6/2002 Legearen indarraldia amaitu aurretik (2006ko abenduaren 31n amaitzen zen), beharrezkoa zen Herri Dirubideen Euskal Kontseiluak erabaki bat hartzea, hurrengo ekitaldietako ekarpenei buruz. Dena dela, foru-aldundien artean itundutako zerga-bilketaren egozpenean izan diren aldaketa handiak direla eta, akordioa atzeratu egin zen. Aldaketa horiek, hain zuzen ere, 2005eko eta 2006ko ekitaldietarako neurri iragankorrak hartzera behartu zuten Herri Dirubideen Euskal Kontseilua, eta aldaketa horiei, gainera, erantzun behin betikoa eta egonkorra eman behar zitzaien metodologia berriaren esparruan.

Lege horren Azken Xedapen Bakarrean xedatutakoaren arabera, baldin eta, aurreko metodologiaren indarraldia igarota, hurrengo ekitaldietarako baliabideen banaketa eta ekarpenen zehaztapena arautuko dituen lege berririk aldarrikatzen ez bada, aurreko metodologia aplikaziokoa izango da baldintza guztietan 2007ko eta hurrengo ekitaldietarako.

Hori dela-eta, Herri Dirubideen Euskal Kontseiluak, aipatutako lege hori aplikatuz, 2006ko urriaren 17an egindako bilkuran erabaki zuen zer ekarpen egin behar zuten foru-aldundiek Euskadi osoko erakundeek 2007an izango zituzten kargei eusten laguntzeko.

Testuinguru horretan, Herri Dirubideen Euskal Kontseiluak, 2007ko urtarrilaren 18an egin zuen bilkuran, Euskal Autonomia Erkidegoaren aurrekontuak finantzatzeko foru-aldundien baliabideen banaketa eta ekarpenen zehaztapena arautzeko metodologia erabaki zuen, 2007-2011 aldiari aplikagarri zaiona, hain zuzen ere, eta Eusko Legebiltzarraren martxoaren 23ko 2/2007 Legearen bidez onartu zen.

Onartutako metodologiak, oro har, eutsi egin zien 1985etik aurrera aplikatutako sistemari eta haren oinarrizko eskema eta printzipioei. Halaber, zenbait alderdi aldatu edo egokitu zituen, Estatuarekiko finantza-harremanen aldaketak, eskarmentuak edo igarotako denborak hala eskatzen baitzuten.

- Ley 2/2007, de 23 de marzo, para el período 2007-2011.

Antes de la finalización de la vigencia de la Ley 6/2002, de 4 de octubre (el 31 de diciembre de 2006), se hacía necesario que el Consejo Vasco de Finanzas Públicas adoptase un acuerdo en relación a la determinación de las Aportaciones para los próximos ejercicios. Sin embargo los importantes cambios en la asignación de la recaudación por tributos concertados entre las Diputaciones Forales, cambios que habían obligado al Consejo Vasco de Finanzas Públicas a adoptar medidas transitorias para los ejercicios 2005 y 2006 y a los que debía de darse una respuesta definitiva y estable en el marco de la nueva metodología hizo que el acuerdo se demorase.

Según lo previsto en la Disposición Final Única de la citada Ley, si transcurrido el plazo de vigencia de la metodología anterior no se hubiera promulgado una nueva ley reguladora de la distribución de recursos y de determinación de las aportaciones para los ejercicios siguientes, la metodología anterior sería de aplicación en todos sus términos para el ejercicio 2007 y siguientes.

Por ello el Consejo Vasco de Finanzas Pública, aprobó, por aplicación de la citada Ley, en sesión celebrada el 17 de octubre de 2006, la previsión de Aportaciones de las Diputaciones Forales al sostenimiento de las cargas de las instituciones comunes para el ejercicio 2007.

En este contexto, el Consejo Vasco de Finanzas Públicas en sesión celebrada el día 18 de enero de 2007 acordó la metodología de distribución de recursos y de determinación de las Aportaciones de las Diputaciones Forales a la financiación de los presupuestos de la Comunidad Autónoma del País Vasco aplicable al periodo 2007-2011, que fue aprobada por Ley 2/2007 de 23 de marzo del Parlamento Vasco.

La metodología aprobada mantiene en sus grandes líneas el sistema aplicado desde 1985, continuando con los mismos esquemas y principios básicos, y modificando o adaptando aquellos aspectos que los cambios en el marco de las relaciones financieras con el Estado, la experiencia o el propio

Honako berritasun hauek erantsi dira:

- Koefiziente bertikala aldatu egin da, foru-aldundien alde. Koefiziente bertikalari izendatutako balioa % 70,04koa izango da orain, eta aurreko bosturtekoan % 70,44koa izan zen. Murrizketa, toki-erakundeen partaidetza handitzera zuzendu da erabat, Ekonomia Itunaren kudeaketatik datozen diru-sarreretan duten partaidetza handituta; horretarako, aholkuen arabera zehaztutako partaidetza-portzentaje minimoa aldatu da.

- Aintzat hartu beharreko aurreikuspenak ere hartu dira kontuan, 2007-2011 bosturtekoan kupoa kalkulatzeko metodologia dela-eta, Estatuko Administrazioarekin sinatutako akordio berrietatik etor daitezkeen egoera berriak ere jasota egon daitezen.

- Itundutako zeharkako zerga nagusi modura foru-aldundien artean egindako diru-bilketan doiketa egin da: balio erantsiaren gaineko zerga. Doiketa hori bakoitzak duen koefiziente horizontalaren arabera egin da, eta, horrenbestez, bakoitzak bil dezakeen diru-kopurua islatzen duen adierazle ekonomikoa egokitu da.

- Egokitzapenerako Funts Orokorra ezarri da, eta, beraz, doiketa hau erabiliko da orain arte zegoen Elkartasun Funtsaren ordez; aurrerantzean, baliabideen % 1 ere izan daiteke gehienez euskal erakundeen artean banatu beharrekoa. Funts hori eredua erabat doitzeko mekanismoa izango da; horrela, lurralde historikoetako erakundeen artean Ekonomia Ituna kudeatzetik datozen baliabideen banaketa horizontala egiterakoan sor daitezkeen desorekak zuzentzeko modua egon dadin.

8.b. Banaketa bertikaleko eredua

Baliabideen banaketa bertikala egiteko aplikatu behar den kalkulu-eredua zehazten du 2/2007 Legeko I. kapituluak; hau da, foru-aldundiek egin beharreko ekarpen orokorra kalkulatzeko. Lege horrek zenbait aldaketa egiten ditu, aurreko legeekiko. Jarraian, labur

transcurso del tiempo aconsejaron.

Se incorporan las siguientes novedades:

- Se modifica el coeficiente vertical a favor de las Diputaciones Forales. El valor asignado al coeficiente vertical se sitúa en el 70,04%, frente al 70,44% del quinquenio anterior. Esta reducción se ha trasladado íntegramente a aumentar la participación de los entes locales en los ingresos derivados de la gestión del Concierto Económico, modificándose para ello el porcentaje mínimo de participación recomendado.

- Se han introducido las previsiones necesarias para recoger los aspectos que se puedan derivar de los nuevos acuerdos con la Administración del Estado en relación con la metodología de cálculo del cupo para el quinquenio 2007-2011.

- Se establece un ajuste a la recaudación entre las Diputaciones Forales por el principal impuesto concertado de carácter indirecto: el impuesto sobre el valor añadido. Este ajuste se realizará en función de los respectivos coeficientes horizontales, y, consecuentemente, se adapta el indicador económico que refleja la capacidad recaudatoria del mismo.

- Se establece un Fondo General de Ajuste, que sustituye al anterior Fondo de Solidaridad, y cuyo importe máximo se incrementa, pudiendo llegar a alcanzar el 1% de los recursos a distribuir entre las instituciones vascas. Este fondo se mantiene como un mecanismo de cierre del modelo, que permita corregir posibles desequilibrios en la distribución horizontal de los recursos derivados de la gestión del Concierto Económico entre las instituciones de los territorios históricos.

8.b. Modelo de distribución vertical

En el Capítulo I de la Ley 2/2007 se define el modelo de cálculo a aplicar para la distribución vertical de los recursos y, por tanto, la Aportación General de las Diputaciones Forales, incorporando algunas variaciones respecto a las Leyes anteriores. A

aztertuko dira baliabideak banatzeko banaketa bertikaleko ereduaren elementuak.

8.b.1. Banatu beharreko diru-sarrerak

1. artikuluak arautzen du Ekonomia Ituna kudeatzetik eskuratutako zer diru-sarrera banatu behar diren Euskadiko Ogasun Orokorraren eta foru-ogasunen artean, LHLren 20. artikuluan arututakoari jarraituz.

Horrenbestez, hauek dira banatu beharreko diru-sarrerak (R):

1. Zerga itunduak direla-eta, betetzen ari den ekitaldian bildutakoetatik eratorritakoak, zerga horiek beste urte batean sortu izan arren; zehazki:

- Zuzeneko zerga itunduak.
- Zeharkako zerga itunduak.
- Ausazko konbinazioen eta jokoaren gaineko tasa fiskalak.
- Premiamenduzko gainordainak, epez kanpo aurkeztearren ezarritako gainordainak, berandutzeagatiko interesak, eta zerga itunduei dagozkien zergapeko egitateengatik sartutako diru-zehapenak.

2. Ekitaldi bakoitzean diru-sarrera fiskal itunduak direla-eta, foru-aldundien alde sortutako interes likidoak.

8.b.2. Kenkariak

Banatu beharreko baliabideen zenbatekoa kalkulatzeko, kupoaren metodologiako kenkariak aplikatu behar dira (2. artikulua), baita kenkari berezi bat ere (3. artikulua), Eusko Jaurlaritzak ekonomiaren plangintza-, sustapen eta garapen-politikak egin ditzan, LHLko 22.3 artikuluarekin bat etorriz.

Hauek dira kupoaren metodologiatik aplikatzen diren kenkariak (D):

- Estatuari ordaindu beharreko kopuru kupo likidoa, eta, hala dagokionean, kupoa zehazteko metodologian aurreikusitako

continuación, se analiza brevemente cada uno de los elementos del modelo de distribución vertical de distribución de recursos.

8.b.1. Ingresos sujetos a reparto

Se determinan (artículo 1) los ingresos derivados de la gestión del Concierto Económico a distribuir entre la Hacienda General y las Haciendas Forales, conforme a lo previsto en la LTH (artículo 20).

A este respecto, son ingresos afectos al reparto (R) los siguientes:

1. Los procedentes de la recaudación por tributos concertados, con independencia del año de su devengo o generación, durante el ejercicio en curso, compuestos por:

- Los impuestos directos concertados.
- Los impuestos indirectos concertados.
- Las tasas fiscales de combinaciones aleatorias y juego.
- Los recargos por declaración extemporánea, los recargos del periodo ejecutivo, los intereses de demora y las sanciones pecuniarias ingresadas por hechos imponibles referidos a los tributos concertados.

2. Los intereses líquidos devengados a favor de las Diputaciones Forales, por razón de ingresos fiscales concertados durante cada ejercicio.

8.b.2. Deducciones

Para el cálculo de los recursos a distribuir es preciso efectuar las deducciones procedentes de la metodología del cupo (artículo 2), así como una deducción especial (artículo 3) para la realización por el Gobierno Vasco de las políticas de planificación, promoción y desarrollo económico contempladas en el artículo 22.3 de la LTH.

Las deducciones procedentes de la metodología del cupo (D) son las siguientes:

- Cupo líquido a pagar al Estado y, en su caso, el importe resultante a favor del Estado por las compensaciones financieras

finantza-konpentsazioak direla-eta Estatuaren aldeko den zenbatekoa eta, zeinu negatiboarekin Euskadiren aldeko den zenbatekoa.

- 2002ko urtarrilaren 1etik aurrera Ertzaintzaren plantilla handitu izana finantzatzeko zenbatekoa, plantilla handitze horiek kupoa zehazteko metodologian aurreikusitakoak direlarik.

- Euskal Autonomia Erkidegoaren eskumenekoak diren eginkizunek eta zerbitzuek ezohiko finantzaketa jaso dezaten Ekonomia Itunaren Batzorde Mistoak kupotik gutxitzea erabaki dezan zenbatekoa.

Banatu beharreko baliabideak murriztu egingo dira, halaber, Eusko Jaurlaritzak Euskadiko ekonomiaren plangintza-, sustapen- eta garapen-politikak egiteko eta, oro har, Euskadiren politikaren eta ekonomiaren egonkortasuna bermatzeko neurrietarako bideratzen dituen zenbatekoetan.

LHLko 22.3. artikuluak arautzen du kontzeptu horri (P) dagokion murrizpena: “Jaurlaritzari, bere agintepeko zerbitzuengatik egin dakion eskuarte-izendapenaz gainera, ekonomiaren plangintza-, sustapen- eta garapen-politikak egiteko une bakoitzean egoki iritzitako diru-izendapena egingo zaio”.

8.b.3. Banatu beharreko baliabideak

Baliabideen banaketa bertikala egiteko elementuak aztertuta, banatu beharreko baliabideen guztizkoa finka daiteke (5. artikulua):

RD = R - (D + P)

hor:

R: Ekonomia Itunaren kudeaketatik sortu eta banaketa-gai diren diru-sarrerak dira.

D: kupoaren metodologiatik sortutako kenkariak dira.

P: kenkari berezia, LHLko 22.3. artikuluan adierazitako politikak egiteagatik.

previstas en la metodología de señalamiento de Cupo vigente y con signo negativo, en su caso, el importe resultante a favor del País Vasco.

- El importe de la financiación de las ampliaciones de la plantilla de la Policía Autónoma a partir del 1 de enero de 2002 previstas en la metodología de señalamiento del Cupo.

- El importe que la Comisión Mixta de Concierto Económico acuerde minorar del Cupo para la financiación extraordinaria de funciones y servicios de competencia del País Vasco.

Los recursos sujetos a reparto, también, se minorarán en la cantidad que el Gobierno Vasco destine a la realización de las políticas de planificación, promoción y desarrollo económico, y en general para la adopción de medidas tendentes a asegurar la estabilidad política y económica de la Comunidad Autónoma.

La minoración correspondiente a este concepto (P) está prevista en la LTH (artículo 22.3), al afirmarse que "con independencia de la asignación que conceda en favor del Gobierno en razón de los servicios de su competencia, se atribuirá a éste la consignación que en cada momento se estime adecuada para la realización de las políticas de planificación, promoción y desarrollo económico".

8.b.3. Recursos a distribuir

Una vez analizados los elementos a tener en cuenta para la distribución vertical de los recursos, puede determinarse (artículo 5) el total de recursos a distribuir:

RD = R - (D + P)

donde:

R: Recaudación derivadas de la gestión del Concierto Económico sujetas a reparto.

D: Deducciones procedentes de la metodología del Cupo.

P: Deducción especial por la realización de políticas contempladas en el artículo 22.3 de

8.b.4. Banaketa bertikaleko koefizientea

LHLko 22.2 artikuluari jarraituz, Eusko Jaurlaritzaren eta foru-aldundien eskumenei erreparatuko zaie koefiziente bertikala zehazteko; betiere, Euskadi osoko eskumen guztiak aintzat hartuta.

7/1985 Legeak onartu zuen koefiziente hori kalkulatzeko metodoa, 1986-1988 hirurtekorako. Funtsean, Eusko Jaurlaritzako eta foru-aldundietako aurrekontu orokorrak aztertuta, erakunde horien gastuak kalkulatzen dira, dagozkion doiketak eta kenketak egin ondoren. Horiek horrela, Eusko Jaurlaritzari % 64,25 eta foru-aldundiei % 35,75 egokitu zitzaien, hurrenez hurren.

Aldaketa txiki batzuk eginda, metodologia hori erabili zuen 9/88 Legeak 1989-1991 hirurtekoko ehunekoak (% 65,14 Jaurlaritzari eta % 34,86 aldundiei) kalkulatzeko. Koefiziente bertikalak gora egin zuen, eskumen-transferentzia gehienak Euskadiko erakunde orokorrek hartu baitzituzten beren gain.

Ondoren, % 66,30eko koefizientea finkatu zuen 5/1991 Legeak 1992-1996 bosturtekorako, bertan sartu baitzen Lurralde arteko Konpentsazio Funtsaren aldi baterako konpentsazioa. 1997-2001 eperako banaketa bertikaleko koefizientea % 66,25ekoa izan zen; hala finkatu zuten 6/1996 Legeak eta hura egokitzeko eman zen 14/1997 Legeak.

Banaketa bertikalerako % 70,44ko koefizientea ezarri zuen 6/2002 Legeak, 2002-2006 eperako. Koefiziente horrek kontzeptu hauek jaso zituen: Ertzaintzaren eta Gizarte Segurantzako entitate kudeatzaileen finantziazioan izandako aldaketak, 1997-2001 bosturtekoan transferitutako eskumen berriei dagokiena eta BEZak ordezkatutako probintzia-sarreratan foru-aldundien alde eragindako galeren konpentsazioa.

Azkenik, 2/2007 Legean (6. artikuluan) % 70,04an ezarri zen banaketa bertikaleko koefizientea, toki-erakundeek Ekonomia

la LTH.

8.b.4. Coeficiente de distribución vertical

El coeficiente vertical debe determinarse en proporción de las competencias ejercidas por el Gobierno Vasco y las Diputaciones Forales respecto del global de competencias del conjunto de la Comunidad Autónoma, conforme al artículo 22.2 de la LTH.

El método de cálculo de este coeficiente aprobado en la Ley 7/1985 para el trienio 1986-1988 consistió en determinar, a partir de los Presupuestos Generales del Gobierno Vasco y las Diputaciones Forales, los gastos correspondientes a cada una de las Instituciones, tras los ajustes y deducciones pertinentes. Así, se obtuvo un 64,25% y 35,75% para el Gobierno Vasco y las Diputaciones Forales, respectivamente.

Esta metodología, con algunas pequeñas variaciones, sirvió de base en la Ley 9/88 para el trienio 1989-1991, quedando fijado en el 65,14% para el Gobierno Vasco y 34,86% para las Diputaciones Forales. El coeficiente vertical creció, ya que los nuevos traspasos correspondieron, en su mayor parte, a las Instituciones Comunes.

En la Ley 5/1991 se determinó el coeficiente en el 66,30%, aplicable para el quinquenio 1992-1996, resultado de integrar la compensación transitoria por el Fondo de Compensación Interterritorial. Para el período 1997-2001, conforme a la Ley 6/1996, adaptada por la Ley 14/1997, se fijó el coeficiente de distribución vertical en el 66,25%.

En la Ley 6/2002 se fija el coeficiente de distribución vertical para el período 2002-2006 en el 70,44%. Este coeficiente resulta de integrar la financiación de la Policía Autónoma y de las entidades gestoras de la Seguridad Social, la correspondiente a las nuevas competencias transferidas, entre 1997 y 2001, así como la compensación a favor de las Diputaciones Forales por ingresos provinciales sustituidos por el IVA.

Por último, en la Ley 2/2007 se estableció, en su artículo 6, el coeficiente de distribución vertical en el 70,04%, que resulta como

Itunetik etorritako baliabideetan duten partaidetza igotzearen ondorioz, hain zuzen ere.

Legeko I. eranskinak arautzen du hura kalkulatzeko metodologia, eta taula adierazten da, xeheki:

consecuencia del aumento de la participación de los Entes Locales en los recursos procedentes del Concierto Económico.

La metodología seguida para su cálculo se recoge en el Anexo I de la Ley y se especifica en el cuadro siguiente:

KOEFIZIENTE BERTIKALAREN KALKULUA / CÁLCULO DEL COEFICIENTE VERTICAL

ooo€

	f. aldundiak diputac. forales	**eusko jaurlar.** gobierno vasco	**guztira** total
1. Itunaren kudeaketatik sortutako diru-sarrerekin finantzatu beharreko gastuak 1. Gastos a financiar con ingresos derivados de la gestión del Concierto	12.908.242,1	8.016.677,1	20.924.919,2
2. Kenkariak / 2. Deducciones	-9.544.446,6	-153.153,7	-9.697.600,3
Estatuari ordaindu beharreko 2007ko kupo likidoa eta konpentsazioak Cupo líquido al Estado y compensaciones 2007	-1.453.378,8		-1.453.378,8
2006ko kupoaren likidazioa eta konpentsazioak Liquidación cupo y compensaciones 2006	-119.390,7		-119.390,7
2005eko- 10-06ko Ekonomia-Itunaren Batzorde Mistoaren lehenengo akordia Acuerdo primero de la Comisión Mixta del Concierto Económico		-43.592,1	-43.592,1
Ertzaintza Policía Autónoma		-38.240,0	-38.240,0
EAErako ekarpenak Aportaciones a la CAPV	-8.016.677,1		-8.016.677,1
L.H. Legeko 22.3 artikuluko politikoak Políticas art. 22.3 L.T.H.		-26.321,6	-26.321,6
Udal finantaiazio berria (1) Nueva financiación municipal	45.000,0	-45.000,0	0,0
3. Finantzatu beharreko gastuak / 3. Gastos a financiar	3.363.795,5	7.863.523,4	11.227.318,9
Ateratzen den koefizientea / Coeficiente resultante	**29,96%**	**70,04%**	

(1) Eusko Jaurlaritzaren Ekarpena / Contribución Gobierno Vasco

KOADOA / CUADRO II.1

8.b.5. Ekarpen orokorra

Foru-aldundiek Autonomia Erkidegoko erakunde erkideen zama orokorrei eusteko egin beharreko ekarpena kalkulatzeko (7. artikulua), banaketa bertikalerako koefizientea aplikatuko zaie banatu beharreko baliabideei:

Ekarpen orokorra = % 70,04 [R - (D + P)]

8.b.5. Aportación General

La Aportación General de las Diputaciones Forales (artículo 7) al sostenimiento de las cargas comunes de la Comunidad Autónoma se calcula aplicando el coeficiente de distribución vertical al total de recursos a distribuir:

Aportación General = 70,04% [R - (D + P)]

8.b.6. Ekarpen bereziak

Ekarpen orokorraz gain, beste kontzeptu batzuk finantzatzen ere laguntzen dute aldundiek. Kontzeptu horiek banatzekoak diren diru-sarreren kenkaritzat jotzen dira, baldin eta Euskadiko erakunde orokorrei esleitutako eskumenei badagozkie. Hauek

8.b.6. Aportaciones Específicas

Además de la Aportación General, las Diputaciones Forales contribuyen a la financiación de los conceptos contemplados como deducciones de los ingresos objeto de reparto, en la medida que estos conceptos correspondan a competencias asignadas a las

dira ekarpen berezi horiek (8. artikulua):

- Ertzaintzaren plantillaren handitzeen finantziazioa, 2002ko urtarrilaren 1etik egindakoak, kupoan kendutako zenbatekoagatik.

- Euskadiren eskumenekoak diren eginkizunen eta zerbitzuen ezohiko finantzaketa, baldin eta eskumenean jardutea erakunde erkideei badagokie, kupoan egindako kenkariaren kopuruarekin.

- LHLko 22.3 artikuluan araututako politikak eta eginkizunak gauzatzeko ekarpena, ekarpen bereziengatiko kenkariaren zenbateko berean.

Horrenbestez, foru-aldundiek Euskadiko Ogasun Orokorrari egindako ekarpen osoa kalkulatzeko, ekarpen orokorra eta ekarpen bereziak gehitu behar dira.

2/2007 Legeak, hurrengo artikuluetan, zenbait arau zehazten ditu, ekarpenak aldatzen badira aplikatzeko; hala nola, Euskadiri zerbitzu-transferentzia berriak egiten bazaizkio (9. artikulua), zerbitzu-transferentziak egiten badira Euskadiko erakundeen artean (10. artikulua), Ertzaintzaren finantziazio-modua aldatzen bada (11. artikulua), beregain hartutako eskumenen aparteko finantzaketa aldatzen bada (12. artikulua), eta kupoaren eta konpentsazioen behin betiko likidazioa aldatzen bada (13. artikulua).

8.c. Banaketa horizontalaren eredua

Banaketa bertikaleko ereduaren bidez, ekarpen orokorra eta bereziak zehaztuta, lurralde historiko bakoitzaren ekarpena zehaztu behar da. Banaketa horizontalaren eredua esaten dio eredu horri 2/2007 Legeko II. kapituluak.

Baliabideak banatzeko eredu horrek ehuneko bat esleitzen dio lurralde historiko bakoitzari, eta hura aplikatzen da, Euskadiko erakunde orokorren gastuak estaltzeko egin behar duten ekarpenaren zenbateko kalkulatzeko

Instituciones Comunes. Las denominadas Aportaciones Específicas (artículo 8) son las siguientes:

- Financiación de las ampliaciones de la plantilla de la Policía Autónoma, realizadas desde el 1 de enero de 2002, por el importe de la deducción efectuada en el Cupo.

- Financiación extraordinaria de funciones y servicios de competencia del País Vasco, cuando el ejercicio de la competencia corresponda a las instituciones comunes por el importe de la deducción efectuada en el Cupo.

- Contribución a la realización de las políticas y funciones recogidas en el artículo 22.3 de la LTH, por igual importe a la deducción por este concepto.

En consecuencia, las aportaciones totales de las Diputaciones Forales a la Hacienda General del País Vasco están constituidas por la suma de la Aportación General y de las Aportaciones Específicas.

La Ley 2/2007 contiene a continuación una serie de reglas relativas a las variaciones en las Aportaciones derivadas tanto de nuevos traspasos de servicios a la Comunidad Autónoma del País Vasco (artículo 9) como entre las instituciones del País Vasco (artículo 10), así como de modificaciones en la financiación de la Policía Autónoma (artículo 11), en la financiación extraordinaria de competencias asumidas (artículo 12) y de la liquidación definitiva del cupo y de las compensaciones (artículo 13).

8.c. Modelo de distribución horizontal

Una vez definidas las Aportaciones, General y Específicas, derivadas del modelo de distribución vertical, se procede a determinar la contribución de cada uno de los Territorios Históricos. El Capítulo II de la Ley 2/2007 lo denomina modelo de distribución horizontal.

Este modelo de distribución de recursos asigna a cada Territorio Histórico un porcentaje, que se aplica al total de aportaciones para obtener el importe de su contribución a los gastos de las Instituciones

(15. artikulua). Aurreko legeek araututako aplikatutako metodologiari eusten zaio; hau da, errentari eta ahalegin fiskalari erreparatzen zaie, berariaz arautzen baititu LHLko 22.6. artikuluak.

Comunes de la Comunidad Autónoma (artículo 15). Se mantiene la metodología aplicada en las Leyes anteriores, basada en los criterios de renta y esfuerzo fiscal, por otra parte, expresamente recogidos en el artículo 22.6 de la LTH.

8.c.1. Koefiziente horizontalak

2/2007 Legeko 14. artikuluak arautzen du irizpide hauei erreparatuko zaiela, lurralde historiko bakoitzak Autonomia Erkidegoko erakundeei egin beharreko ekarpenei erantzuteko, 2007-2011 bosturtekoaren ekitaldietan:

- Koefizientearen % 70 lurralde historiko bakoitzaren errenta erlatiboaren arabera aterako da zuzenean.
- Ehuneko 30a lurralde historiko bakoitzaren zerga-ahalegin erlatiboaren alderantzizkoaren arabera aterako da zuzenean, lurralde bakoitzak diru-bilketarako duen gaitasunarekin ahalegin hori haztatuta.

8.c.1. Coeficientes horizontales

En la Ley 2/2007 se especifica (artículo 14) que los coeficientes de contribución de cada Territorio Histórico a las aportaciones a efectuar a las Instituciones Comunes de la Comunidad Autónoma, con vigencia para los ejercicios del período 2007-2011, se obtendrán conforme a los criterios siguientes:

- El 70% se obtendrá en función directa de la renta relativa de cada territorio histórico.
- El 30% se obtendrá en función directa de la inversa del esfuerzo fiscal relativo de cada Territorio Histórico, ponderado por la capacidad recaudatoria del mismo.

$$A_i = 70\,\frac{Y_i}{Y} + 30\,\frac{CR_i\,\dfrac{T/Y}{T_i/Y_i}}{\displaystyle\sum_{i=1}^{3}\left(CR_i\,\frac{T/Y}{T_i/Y_i}\right)}$$

Ai, Lurralde historiko bakoitzak ekarpenei erantzuteko duen koefizientea da, ekarpen osoaren ehunekoaren arabera.

Yi, i lurraldearen errenta da.

Y, Euskal Autonomia Erkidegoaren errenta da.

Ti, i lurraldearen diru-bilketa da.

T, hiru lurraldeen diru-bilketa osoa da.

CRi, i lurraldeak diru-bilketarako duen gaitasuna da.

2/2007 Legeak 15. artikuluan zehaztutako aldagaiak eta datuak baliatzen dira formula hori aplikatzeko. Lurralde historiko bakoitzak ekarpenei erantzuteko koefizienteak, ekitaldi bakoitzerako kalkulatu ondoren, ez dira

Ai, es el coeficiente de contribución de cada Territorio Histórico, en % de la aportación total.

Yi, es la renta del territorio histórico i.

Y, es la renta de la Comunidad Autónoma del País Vasco.

Ti, es la recaudación del territorio histórico i.

T, es la recaudación total de los tres territorios históricos.

CRi, es la capacidad recaudatoria relativa del territorio histórico i.

Para la aplicación de esta fórmula se utilizan las variables y datos especificados en la propia Ley 2/2007 (artículo 15). Los coeficientes de contribución de cada Territorio Histórico calculados para cada ejercicio no

aldatuko ekitaldian zehar.

8.c.2. Koefiziente horizontalak kalkulatzeko aldagaiak

Banaketa horizontaleko ereduaren ekarpen-irizpideak aplikatzeko, bosturtekoaren ekitaldi bakoitzean erabili beharreko estatistika-aldagaiak definizio hauetara egokitu beharko dira:

- Errentarako, lurralde historiko bakoitzaren barne produktu gordina hartuko da, merkatu-prezioetan eta Euskal Autonomia Erkidegoaren guztizkoarekin erkatuta; eta Euskal Estatistika Erakundeak argitaratutako azken lau urteetako datuen pisu erlatiboen batez besteko aritmetikoa hartuko da.

- Ahalegin fiskala, LHLrekin bat etorriz, honela definitzen da: zerga-kontzeptu guztiak direla-eta urteko diru-bilketaren zenbatekoaren eta errentaren artean dagoen erlazioa da, udalen zuzeneko ordainarazpeneko zergak diru-bilketaren barne hartuta. Aipatutako zerga-kontzeptuak foru-aldundietako eta udaletako aurrekontuetako I. eta II. kapituluetan jasotakoak dira. Amaitutako azken ekitaldikoak izan behar dute erabilitako diru-bilketako datuek.

Bilketarako gaitasuna kalkulatzeko, Euskal Autonomia Erkidego osoko zerga-bilketako egitura kontuan hartzen da, eta bilketa orokorrean duen ehunekoa esleitzen zaio zerga-kontzeptu bakoitzari.

Diru-bilketako kontzeptu bakoitzari eta lurralde historiko bakoitzari zergak ordaindu beharra sorrarazten duen ekonomia-adierazle egokia lotuko zaio, Euskal Autonomia Erkidego osoarekiko ehunekoetan.

Osagai bi horietatik abiatuta eta lehenengoarekin bigarrena haztatuta kalkulatuko da lurralde historiko bakoitzerako adierazle bakoitzaren diru-bilketa teorikoa edo diru-bilketarako batez besteko gaitasuna, guztizkoarekiko ehunekoetan.

Adierazle guztietan lortutako emaitzen baturak adieraziko du lurralde historiko bakoitzaren bilketa-gaitasuna. 2/2007 Legeko

serán modificados a lo largo del mismo.

8.c.2. Variables para el cálculo de los coeficientes horizontales

Las variables estadísticas a utilizar en cada ejercicio del quinquenio, a los efectos de aplicar los criterios de aportación del modelo de distribución horizontal, deberán ajustarse a las siguientes definiciones:

- Para la renta se utilizará el Producto Interior Bruto a precios de mercado de cada Territorio Histórico relativo al total de la Comunidad Autónoma, tomándose la media aritmética de los pesos relativos de los datos de los últimos cuatro años publicados por el Instituto Vasco de Estadística-Eustat.

- El esfuerzo fiscal se define, conforme a la LTH, como la relación entre el importe de la recaudación anual por todos los conceptos tributarios, incluidos los de exacción municipal directa, y la renta. Los conceptos tributarios citados son los recogidos en los Capítulos I y II de los Presupuestos de las Diputaciones Forales y Ayuntamientos. Los datos de recaudación y de renta corresponderán a los del último ejercicio finalizado.

Por otro lado, el cálculo de la capacidad recaudatoria se efectúa partiendo de la estructura recaudatoria del conjunto de la Comunidad Autónoma, atribuyendo a cada concepto tributario su parte porcentual en la recaudación total.

A cada concepto se le asocia, para cada Territorio Histórico, y en términos porcentuales respecto al total de la Comunidad Autónoma, el indicador económico adecuado que da origen a la tributación.

A partir de estos dos elementos, mediante ponderación del segundo por el primero, se calcula, igualmente en términos porcentuales respecto del total, la recaudación teórica o capacidad de recaudación media de cada indicador para cada Territorio Histórico.

La suma de los resultados obtenidos para cada uno de los indicadores representa la capacidad recaudatoria de cada Territorio

II. eranskinak zehazten ditu gaitasun hori kalkulatzeko aintzat hartu behar diren zerga-kontzeptuak eta bakoitzari dagozkion ekonomia-adierazleak. Ondorengo taulan ikus daitezke horiek guztiak.

Histórico. Los conceptos tributarios a tener en cuenta para el cálculo de esta capacidad, así como los indicadores económicos para cada uno de ellos se detallan en el Anexo II de la Ley 2/2007 que se reproduce a continuación.

DIRU-BILKETARAKO GAITASUNA / CAPACIDAD RECAUDATORIA

KONTZEPTUA / CONCEPTO	**ADIERAZLEA** / INDICADOR
Bakoitzaren lanagatiko atxikipenak Retenciones trabajo personal	**Lansariak eta soldatak** Sueldos y salarios
PFEZaren kuota diferentziala Cuota diferencial IRPF	(1)
Kapitalaren atxikipenak eta ordainketa zatikatuak Retenciones de capital y pagos fraccionados	**Ustiaketaren gaindikin garbia** Excedente neto de explotación
BEZ, bakoitzaren kudeaketa IVA gestión propia	(2)
BEZ, egokitzapena IVA Ajuste	**Ekarpen-indizea** Índice de aportación
Garraiobideen gaineko zerga berezia Impuesto especial sobre medios de transporte	**Matrikulatutako beribil-kopurua** Número de turismos matriculados
Fabrikazioko zerga berezien guztizkoa (bakoitzaren kudeaketa + egokitzapenak) Total ii. ee. de fabricación (gestión propia + ajustes)	**Ekarpen-indizea** Índice de aportación
Hidrokarburoen txikizkako salmentaren zerga Impuesto s/ las ventas minoristas de hidrocarburos	**Ekarpen-indizea** Índice de aportación

(1) PFEZaren kuota diferentzial garbiari dagokion zenbatekoa proportzioan egotziko zaio zerga horren bilketako osagarri bakoitzari / El importe correspondiente a la cuota diferencial neta del IRPF se atribuirá proporcionalmente a cada uno de los componentes de la recaudación de dicho impuesto.

(2) BEGd mp - enpresaren KEG - energiakoak ez diren esportazioak + energikoak ez diren erkidego barruko eskuraketak / VAB pm - FBC empresarial - exportaciones no energéticas + adquisiciones intracomunitarias no energéticas

KOADROA / CUADRO II.2

8.c.3. Lurralde historiko bakoitzaren ekarpena

Lurralde historiko bakoitzak Autonomia Erkidegoko erakunde orokorrei egin beharreko ekarpenen zenbatekoa kalkulatzeko, lurralde bakoitzari dagokion koefiziente horizontala aplikatu behar zaio ekarpen orokorreko eta ekarpen berezietako zenbatekoei.

Bestalde, Estatuari ordaindu beharreko kupo likidoari lurralde historiko bakoitzak egin beharreko ekarpena eta 2007-2011 bosturtekoari dagozkion kupoak zehazteko metodologian jasotako konpentsazioetan duten partaidetza zehazteko (18. artikulua), koefiziente horizontala aplikatu beharko zaie bakoitzari dagozkien zenbatekoei.

8.c.3. Aportación de cada Territorio Histórico

La aportación de cada Territorio Histórico a las Instituciones Comunes se obtiene por aplicación del coeficiente horizontal correspondiente al Territorio Histórico al importe de las Aportación General y Específicas.

Por otra parte, la contribución de cada Territorio Histórico al cupo líquido a pagar al Estado y su participación en las compensaciones previstas en la metodología de señalamiento del cupo para el quinquenio 2007-2011 se determinará (artículo 18) por aplicación sobre los respectivos importes del correspondiente coeficiente horizontal.

Balio Erantsiaren gaineko zergagatik, Fabrikazioko Zerga Berezietako bakoitzarengatik eta Zenbait Hidrokarburoen Txikizkako Salmentaren gaineko Zergagatik benetan biltzen denetik eratorritako diru-sarrerak foru-aldundi bakoitzaren kasura egokitzeko, kenketa bat egin behar da, sortu zireneko urtea kontuan hartu gabe; horretarako, aipatutako zerga-kontzeptu bakoitzarengatik Euskal Autonomia Erkidego osoak lortutako benetako diru-bilketari lurralde historikoaren dena delako ekitaldirako koefiziente horizontala aplikatuta lortutako emaitza hartu, eta zerga-kontzeptu berbera dela-eta lortutako benetako diru-bilketari kendu behar zaio, eta kenduraren arabera egokituko dira. (17. artikulua).

Los ingresos de cada una de las Diputaciones Forales procedentes de la recaudación real por el Impuesto sobre el Valor Añadido, por cada uno de los Impuestos Especiales de Fabricación y por el Impuesto sobre las Ventas Minoristas de Determinados Hidrocarburos, independientemente del año de su devengo o generación, se ajustarán por la diferencia entre el resultado de aplicar el coeficiente horizontal de su territorio histórico para dicho ejercicio a la recaudación real del conjunto de la Comunidad Autónoma del País Vasco por cada uno de dichos conceptos tributarios, y su correspondiente recaudación real por el mismo concepto tributario. (artículo 17).

8.d. Egokitzapenerako Funts Orokorra

Herri Dirubideen Euskal Kontseiluak Egokitzapenerako Funts Orokorra eratuko du urtero (funts horrek aurreko Elkartasun Funtsa ordezkatzen du), eta erakunde erkideek eta hiru foru-aldundiek egingo dituzte bertarako ekarpenak; xedea bikoitza izango da: batetik, arauen artean edo kudeaketa egiteko moduan dauden ezberdintasunetatik sortutako arrazoiak salbu, eta funtsera egin beharreko ekarpena kendu ondoren, lurralde historiko bakoitzak Euskadiko diru-bilketa osoan izango duen parte-hartze erlatiboa bere koefiziente horizontalaren % 99ra iritsiko dela bermatzea, eta, bestetik, Herri Dirubideen Euskal Kontseiluaren iritziz funts horrekin erantzun behar den ohiz kanpoko beste edozein gorabeherari erantzutea.

20. artikuluak arautzen du zer arau bete behar diren Funtsaren zenbatekoa behin-behinekoz eta behin betiko kalkulatzeko eta hura erakundeen artean banatzeko:

1. <u>Egokitzapenerako Funts Orokorra</u>

Egokitzapenerako Funts Orokorraren zenbatekoa zatiketa honen araberako zatidura izango da:

- batetik, koefiziente horizontalaren % 99aren eta lurralde historiko bakoitzak Euskadiko diru-bilketa osoan daukan parte-hartze erlatiboaren arteko

8.d. Fondo General de Ajuste

El Consejo Vasco de Finanzas Públicas establecerá anualmente un Fondo General de Ajuste, que sustituye al anterior Fondo de Solidaridad, al que contribuirán las Instituciones Comunes y las tres Diputaciones Forales con el objeto de asegurar que, salvo causas derivadas de diferencias normativas o de gestión, la participación relativa en la recaudación total del País Vasco para cada territorio histórico, una vez deducida su contribución al propio Fondo, alcance el 99% de su coeficiente horizontal, así como cualquier otra circunstancia de carácter extraordinario que a juicio del Consejo Vasco de Finanzas Públicas deba atenderse con dicho fondo.

El importe y la distribución institucional del Fondo, para su cálculo tanto provisional como definitivo, se determinará (artículo 20) de acuerdo con las siguientes reglas:

1. <u>Importe del Fondo General de Ajuste</u>

La cuantía del Fondo General de Ajuste se determinará por el cociente entre:

- la suma de los importes de signo positivo que resulten de aplicar a la recaudación sujeta a reparto (artículo 1.1) la diferencia entre el 99% del coeficiente horizontal y la

diferentzia 1.1 artikuluan zehaztutako moduan banaketa-gai den diru-bilketari aplikatuta ateratako zeinu positiboko zenbateko guztien batuketa hartuko da; eta

- bestetik, erakunde erkideen eta foru-aldundien koefiziente bertikalen batuketa, baldin eta ekarpen-koefizientearen % 99tik gora badago bakoitzaren diru-bilketa erlatiboa. Ondorio horietarako, lurralde historiko bakoitzari dagokion koefiziente bertikala zehazteko, bakoitzaren koefiziente horizontala aplikatu behar zaio erakunde erkideen koefiziente bertikalaren osagarriari.

Egokitzapenerako Funts Orokorraren gehienezko zenbatekoak ezingo du gainditu 2/2007 Legearen 5. artikuluak zehazten dituen banatu beharreko baliabideen % 1.

2. Egokitzapenerako Funts Orokorra

- EAEko erakunde orokorrek Egokitzapenerako Funts Orokorrari egin beharreko ekarpena kalkulatzeko, banaketa bertikaleko koefizientea aplikatuko zaio funtsaren zenbateko osoari; betiere, zenbateko hori ez bada hura koefiziente bertikalaren % 99ren eta banatzeko baliabide haietan duten benetako parte-hartzearen arteko diferentzia banatzeko baliabideei aplikatuta lortzen den zenbatekoa (balio absolutuetan) gainditzen, gainditzen gero, azken hori izango baita egin beharreko ekarpena.

- Gainerakoa foru-aldundiei egokituko zaie, bakoitzari dagokion koefiziente horizontalaren arabera. Baldin eta aurrekoa aplikatzeagatik funtsaren onuraduna ez den foru-aldundi batentzat suerta dadin kontribuzioak gainditzea haren benetako diru-bilketa eta koefiziente horizontalaren % 99 Euskadiren diru-bilketa guztiari aplikatzearen emaitzaren arteko diferentziaren zenbatekoa, haren kontribuzioa aipatutako aldearen zenbatekoan finkatuko da. Funtsaren onuraduna ez den foru-aldundia aurreko kasuan ez badago, gainontzeko zenbatekoa beregain hartuko du foru-aldundi guztien kontribuzioa bete arte, muga honekin: bere kontribuzioaren

respectiva participación relativa en la recaudación total del País Vasco para cada Territorio Histórico, y

- la suma de los coeficientes verticales de las Instituciones Comunes y de las Diputaciones Forales cuya recaudación relativa se haya situado por encima del 99% de su coeficiente de aportación. El coeficiente vertical de cada uno de los Territorios históricos se deriva de aplicar el coeficiente horizontal al complementario del coeficiente vertical de las Instituciones Comunes.

El importe máximo del Fondo General de Ajuste no superará el 1% de los recursos a distribuir definidos en el artículo 5 de la Ley 2/2007.

2. Contribución al Fondo General de Ajuste

- La contribución de las Instituciones Comunes será el resultado de aplicar a la cuantía total del Fondo General de Ajuste el coeficiente de distribución vertical, siempre que este importe no supere la cuantía, en valores absolutos, que se obtiene de aplicar a los recursos a distribuir la diferencia entre el 99% de su coeficiente vertical y su participación real en los recursos a distribuir, en cuyo caso alcanzará esta última.

- El resto corresponderá a las Diputaciones Forales de acuerdo a sus respectivos coeficientes horizontales. En el supuesto de que por aplicación de lo anterior la contribución que resulte para alguna diputación foral no beneficiaria del fondo supere el importe de la diferencia entre su recaudación real y el resultado de aplicar el 99% de su coeficiente horizontal a la recaudación total del País Vasco, su contribución quedará fijada en el importe de dicha diferencia. La Diputación Foral que no siendo beneficiaria del fondo no se encuentre en este supuesto asumirá el importe restante hasta completar la contribución del conjunto de las Diputaciones Forales, con el límite de que el importe de su contribución total no

zenbateko guztiak ezin du gainditu bere benetako diru-bilketa eta Euskadiren diru-bilketari haren koefiziente horizontala aplikatzearen ondorioaren arteko diferentzia.

3. Egokitzapenerako Funts Orokorra

Bi lurralde historikoren diru-bilketa bakoitzaren koefiziente horizontalaren % 99tik beherakoa den kasuetan, Egokitzapenerako Funts Orokorraren zenbateko osoa nahikoa ez bada bermatutako ehunekoa lor dezaten bi lurralde historikok, % 99 lortzeko horietako bakoitzak behar duen besteko proportzioan egingo da funtsaren banaketa, lurralde horien ekarpena kenduta.

4. Aurreko 1. paragrafoan jasotako muga aplikatuta ezin bada lurralde historiko guztietarako koefiziente horizontalaren % 99ko diru-bilketa erlatiboa bermatu, Herri Dirubideen Euskal Kontseiluak, azken emaitzak ikusita eta irizpena egin ondoren, ebazten badu ezen, delako lurralde historikoak edo direlako lurralde historikoek Euskadiko diru-bilketa osoan duten parte-hartze erlatiboa bakoitzaren koefiziente horizontalaren % 99tik behera gelditu bada, emaitza hori ez dela izan beste lurralde historikoen aldean beren arauak edo kudeaketa diferenteak izan direlako, egokitu egingo du Egokitzapenerako Funts orokorraren zenbatekoa, artikulu honetako aurreko paragrafoan erakunde bakoitzaren ekarpenerako ezarritako mugak errespetatuz.

8.e. Eragiketa-arauak

Lurralde Historikoen Legeko 25.1 artikuluak berariaz arautzen du ekarpenak sei zati berdinetan ordainduko direla, hain justu, urte bakoitzeko otsailaren, apirilaren, ekainaren, uztailaren, urriaren eta azaroaren lehenengo hamabost egunetan.

Ekarpenen urteko zenbatekoak kalkulatzeko eragiketak arautzen ditu 2/2007 Legeko IV. kapituluak, baita foru-aldundien eta Egokitzapenerako Funts Orokorraren arteko doiketen behin-behineko kalkulua eta haien kitapena egitekoak ere (21. artikulutik 27. artikulura).

supere la diferencia entre su recaudación real y el resultado de aplicar su coeficiente horizontal a la recaudación total del País Vasco.

3. Distribución del Fondo General de Ajuste

En el supuesto de que, situándose la recaudación relativa de dos Territorios Históricos por debajo del 99% de su respectivo coeficiente horizontal, la cuantía total del Fondo General de Ajuste resulte insuficiente para que ambos alcancen el porcentaje garantizado, la distribución, excluida la contribución de dichos territorios, se realizará de forma proporcional al importe que cada uno de ellos necesita para alcanzar dicho 99%.

4. Si por aplicación del límite contenido en el apartado 1 anterior no fuera posible garantizar una recaudación relativa del 99% del coeficiente horizontal para todos los territorios históricos, el Consejo Vasco de Finanzas Públicas a la vista de los resultados finales y después de dictaminar, previo informe, que la participación relativa en la recaudación total del País Vasco del territorio o territorios históricos que se haya situado por debajo del 99% de su respectivo coeficiente horizontal no ha sido el resultado de diferencias normativas o de gestión respecto al resto de los territorios históricos, adecuará la cuantía del Fondo General de Ajuste, respetando en todo caso los límites a la contribución de cada institución establecidos en el apartado anterior.

8.e. Reglas operativas

La LTH señala expresamente en el artículo 25.1 que las Aportaciones se harán efectivas en seis plazos iguales, fijándose éstos dentro de la primera quincena de los meses de febrero, abril, junio, julio, octubre y noviembre de cada año.

En el Capítulo IV de la Ley 2/2007, se contempla los mecanismos operativos que permiten determinar los correspondientes cálculos anuales de las Aportaciones, así como el cálculo provisional y la liquidación de los Ajustes entre las Diputaciones Forales y del Fondo General de Ajuste (artículos 21 a 27).

Ekarpenen hasierako kalkulua egiteko, zerga itunduengatiko diru-sarreren aurreikuspen bat onartuko du Herri Dirubideen Euskal Kontseiluak, eta hura hartuko dute oinarritzat Eusko Jaurlaritzak eta foru-aldundiek, haien aurrekontu orokorrak egiteko. Ekitaldian zehar ekarpenek izan ditzaketen aldaketak zati berdinetan banatuko dira, Lurralde Historikoen Legeko 25. artikuluak adierazitako epeetan; hau da, ekitaldi horretan muga-egunera iritsi gabeko ordainketa-epeetan.

Así, se establece que para el cálculo inicial de las Aportaciones de cada ejercicio se realizará una previsión de ingresos por tributos concertados aprobada por el Consejo Vasco de Finanzas Públicas a los efectos de elaborar los Presupuestos Generales del Gobierno Vasco y las Diputaciones Forales. Las modificaciones de las Aportaciones que se produzcan durante el ejercicio serán distribuidas por partes iguales entre los plazos señalados en el artículo 25 de la LTH aún pendientes de vencimiento.

Ekitaldia amaitu aurretik, azken ordainketa-epean (azaroko lehen hamabostaldian), ekitaldiaren amaierarako aurreikusitako diru-bilketaren aurre-likidazio bat egingo du Herri Dirubideen Euskal Kontseiluak, ekitaldiaren hasieran ordaindutako ekarpenen eta behin betiko ekarpenen zenbatekoen artean izan daitezkeen aldeak txikitzeko, azken horien zenbatekoa ezin baita ekitaldiaren hasieran kalkulatu.

Antes de la finalización de cada ejercicio, en el último plazo, primera quincena de noviembre, se realiza una preliquidación sobre una estimación de cierre del ejercicio de la recaudación del País Vasco aprobada por el Consejo Vasco de Finanzas Públicas, con el objeto de aproximar las aportaciones iniciales abonadas a las aportaciones definitivas, que no pueden ser calculadas hasta el cierre del ejercicio.

Hurrengo ekitaldian egingo da behin betiko likidazioa, otsailaren lehen hamabostaldian. Kontuan hartuko dira erreferentziazko ekitaldian egindako diru-bilketa erreala eta hasierako kalkulua egiteko erabilitako eguneratze-indizeen balio errealak.

La liquidación definitiva se realiza en la primera quincena de febrero del ejercicio siguiente. Se considerará la recaudación real obtenida durante el ejercicio de referencia y los valores reales de los índices de actualización utilizados en el cálculo inicial.

Zerga itunduengatik bildutako ondasunak eta eskubideak banatu beharreko diru-sarreretara txertatzeari dagokionez, aurreko legean bezala, hauxe xedatzen da: foru-aldundiek, zorren ordainketarako borondatezko epean, zerga-zorra ondasunak eta eskubideak entregatuz ordaintzea baimentzen badute, kitatutako zorraren zenbatekoa ekitaldi horretako diru-sarreren artean jasoko da.

En cuanto a la incorporación a los ingresos a reparto de los bienes y derechos derivados de la recaudación por tributos concertados, y al igual que en la ley anterior se dispone que en periodo voluntario, cuando son las Haciendas Forales las que admiten el pago de la deuda tributaria mediante la entrega de bienes y derechos, el importe de la deuda cancelada se integre con la recaudación en efectivo del ejercicio.

Ondasun eta eskubide horiek premiamendu-bidea erabiliz biltzen badira, ondasun eta eskubide horiek besterendu edo esleitutakoan, Herri Dirubideen Euskal Kontseiluak baloratu egiten ditu. Hala, ekarpenen likidazioa egitean, banatu beharreko sarreren artean jasotzen dira. Dena dela, azken bosturtekoan bildutako esperientziari erreparatuta, aukera eman da Herri Dirubideen Euskal Kontseiluak, komenigarritzat jotzen badu, denbora-epe bat ezar dezan onartutako balorazioak aplikatzeko.

En la recaudación en vía de apremio de estos bienes y derechos, cuando se realice la enajenación o adjudicación de dichos bienes y derechos, el Consejo Vasco de Finanzas Públicas procederá a su valoración, al objeto de que a efectos de realizar la liquidación de Aportaciones se incorporen a los ingresos sujetos a reparto. En cualquier caso, y a la vista de la experiencia del último quinquenio, se contempla la posibilidad en este supuesto de que el Consejo Vasco de Finanzas Públicas, cuando lo considere conveniente, periodifique el importe de la valoración aprobada.

Halaber, Herri Dirubideen Euskal Kontseiluak onartutako prozedura erabiliko da foru-aldundiek bildutako Balio Erantsiaren gaineko Zergaren, Fabrikazioko Zerga Berezien eta Zenbait Hidrokarburoren Txikizkako Salmentaren gaineko Zergaren doiketak egiteko. Doiketa horiek apirilean, uztailean eta urrian egingo dira, eta likidazioa, berriz, hurrengo ekitaldiko urtarrilaren lehen hamabostaldian egingo da.

Legearen 26. artikuluak arautzen du Herri Dirubideen Euskal Kontseiluak finkatuko duela, aurrekontu-aurreikuspenak aintzat hartuta, Egokitzapenerako Funts Orokorraren behin-behineko zenbatekoa. Hori eginda, erakunde bakoitzari dagokion behin-behineko zuzkidura jarriko du. Ekainean aplikatuko dira, ekarpenaren lehen ordainketa-epean, behin-behineko funtseko bi heren, eta behin betiko likidazioa, berriz, ekarpenen likidazioarekin batera egingo da.

Azkenik, metodologia behar bezala aplikatzeko behar den informazioa emateko betebeharrak arautzen ditu kapituluak.

8.f. Bestelako xedapenak

Baliabideak banatzeko barne-eredua finkatuta, zazpi xedapen gehigarri, xedapen iragankor bat eta azken xedapen bat jasotzen ditu 2/2007 Legeak. Hau da arau horien funtsezko edukia:

- Herri Dirubideen Euskal Kontseiluak eskumena finkatzen da, baldin eta Ekonomia Itunean edo zerga-sisteman sartutako aldaketengatik edo ekonomiak edo salbuespeneko beste gorabeheraren batek eragindakoengatik baliabideen banaketa-ereduan eta ekarpenak zehazteko ereduan ere funtsezko aldakuntzak sartu behar badira, Herri Dirubideen Euskal Kontseiluak aldakuntzak proposatu ahal izango ditu metodologian eta kalkuluetan.

- Bigarren xedapen gehigarriak, Ekonomia Ituneko 62. artikuluak Autonomia Erkidegorako finkatutako konpromisoak betetzeko, Euskadiko erakunde publikoen aurrekontu-egonkortasuneko helburuak erabakitzeko ardura eman zitzaion Herri

Por otra parte, los ajustes por el Impuesto sobre el Valor Añadido, Impuestos Especiales de Fabricación y por el Impuesto sobre las Ventas Minoristas de Determinados Hidrocarburos de las Diputaciones Forales se realizarán, de acuerdo con el procedimiento aprobado por el Consejo Vasco de Finanzas Públicas, durante los meses de abril, julio y octubre, practicándose la liquidación dentro de la primera quincena del mes de enero del ejercicio siguiente.

Además, en el artículo 26 se recoge que el Consejo Vasco de Finanzas Públicas, de acuerdo con las previsiones presupuestarias, establecerá el importe provisional del Fondo General de Ajuste, consignando cada institución la dotación provisional que le corresponda. Dos terceras partes del fondo provisional se aplicarán en el mes de junio, coincidiendo con el plazo de pago de la aportación, practicándose la liquidación definitiva simultáneamente a la liquidación de las Aportaciones.

Por último, en este capítulo se recogen las obligaciones de información para la correcta aplicación de la metodología.

8.f. Otras disposiciones

Establecido el modelo interno de distribución de recursos, la Ley 2/2007 incluye siete disposiciones adicionales, una disposición transitoria y una disposición final. Los aspectos más relevantes en ellas contenidos son los siguientes:

- Se fija la competencia del Consejo Vasco de Finanzas Públicas, en el supuesto de que, por cambios introducidos en el Concierto Económico, en el sistema impositivo o derivados de la economía o cualquiera otra circunstancia de carácter excepcional, fuese necesario introducir alteraciones sustantivas en el modelo de distribución de recursos y de determinación de aportaciones, para proponer las modificaciones metodológicas y de cálculo pertinentes.

- Se asigna al Consejo Vasco de Finanzas Públicas la función de acordar los objetivos de estabilidad presupuestaria de las instituciones públicas del País Vasco, en el marco de los compromisos que se adopten para la Comunidad Autónoma en

Dirubideen Euskal Kontseiluari. Halaber, bigarren xedapen horrek 27/1983 Legearen (LHL) xedapen bat jasotzen du, zeinaren bidez Herri Dirubideen Euskal Kontseiluari esleitzen zaion Euskadiko herri-erakundeetako finantza-jarduerak koordinatzeko eta harmonizatzeko egitekoa.

- Hirugarren xedapen gehigarriak arautzen du Herri Dirubideen Euskal Kontseiluak aho batez zehaztuko dituela zenbait proiektu burutzeko zenbatekoak finantzatzeko modua, bai Estatuko Administrazioaren eskumenetan eragina dutelako, bai Euskadiren sustapenerako eta ekonomia-garapenerako berebiziko garrantzia dutelako, baldin eta garrantzi handiko baliabide-izendapenak behar badituzte eta erakunde guztietan eragina badute.

- Toki-erakundeek Ekonomia Ituna kudeatzetik eskuratutako sarreretan izango duten partaidetzari buruz dihardu Laugarren Xedapen Gehigarriak, eta foru-aldundiek gutxienezko partaidetza % 53tik % 54,70era igo behar dutela gomendatzen da. Aldaketa horrek foru-aldundien aldeko koefiziente bertikalaren aldaketari erantzuten dio, aldaketa hori Ekonomia Itunaren kudeaketatik datozen diru-sarreretan duten partaidetza handitzera bideratu baita oso-osorik.

aplicación de lo previsto en el artículo 62 del Concierto Económico (Disposición Adicional Segunda). Así mismo, en esta disposición, también, se recogen las funciones que en materia de coordinación y armonización de la actividad financiera de las Instituciones Públicas del País Vasco ya le asigna al Consejo Vasco de Finanzas Públicas la Ley 27/1983 (LTH).

- Se determina que el Consejo Vasco de Finanzas Públicas acordará por unanimidad la forma de financiar determinados proyectos que, bien por incidir en competencias del Estado, bien por tener una relevancia capital para la promoción y el desarrollo económico del País Vasco, precisen de una asignación de recursos muy importante y afecten al conjunto de las Instituciones del País Vasco (Disposición Adicional Tercera).

- En lo referente a la participación de los Entes Locales en los ingresos procedentes de la gestión del Concierto Económico (Disposición Adicional Cuarta), se aumenta la recomendación de la participación mínima del 53% al 54,70% de los recursos correspondientes a cada Diputación Foral. Este cambio responde a la modificación del coeficiente vertical a favor de las Diputaciones Forales, que se traslada íntegramente a aumentar la participación de los entes locales en los ingresos derivados de la gestión del Concierto Económico.

9. EUROPAR BATASUNETIK DATOZEN FUNTSAK

9.a. Europar Batasuneko eskualde-politika

Erromako Ituneko Atarikoan (1957ko idazketan), eskualde-politikari buruzko erreferentzia txiki bat dago: “kideen ekonomien bateratasuna sendotu eta garapen harmoniatsua lortzea, eskualdeen arteko aldeak murriztuz eta egoera okerrenean daudenen atzerapena murriztuz”. Eta hortik abiatuta, eskualde-politika sendoa sortu da, gero eta garrantzia handiagoa duena, gainera.

Europako Agiri Bakunean ez zuten esplizituki adierazi ekonomia- eta gizarte-kohesioa

9. FONDOS PROCEDENTES DE LA UNIÓN EUROPEA

9.a. La Política Regional Europea

A partir de la pequeña referencia en el Preámbulo del Tratado de Roma, en su redacción de 1957, que apuntaba a "reforzar la unidad de sus economías y asegurar el desarrollo armonioso reduciendo las diferencias entre las diversas regiones y el retraso de las menos favorecidas", se ha construido una política regional de importancia creciente.

El Acta Única Europea no consiguió explicitar el fortalecimiento de la cohesión económica y

sendotzea Europako Ekonomia Erkidegoaren helburuen artean, baina titulu berri bat sartu zuten, kohesioari buruzkoa, eta horrek eskualde-politika “konstituzionalizatu” egiten du, nolabait.

social como uno de los fines de la Comunidad Económica Europea, pero sí introducir un nuevo título dedicado a la cohesión que "constitucionaliza" la política regional.

Dena den, Europar Batasuna eratzeko Itunari esker (indarrean dago 1993ko azaroaren 1etik), EE eratzeko Itunak era esplizituan aitortzen du, bere egitekoen artean, ekonomia- eta gizarte-kohesioa sendotzea, eta, horrenbestez, Europar Batasunaren berariazko helburu bihurtu da.

Sin embargo, gracias al Tratado de la Unión Europea, vigente desde el 1 de noviembre de 1993, el Tratado CE pasa a reconocer explícitamente entre sus misiones el fortalecimiento de la cohesión económica y social, constituyendo así un objetivo expreso de la Unión.

Estatusean izan duen bilakaerarekin batera, tresnetan ere aldaketa garrantzitsuak izan dira (EGEF, EGF, NBBEF-O egitura-funtsak). Eta gauza bera gertatu da funtzionamenduarekin ere: diru-zuzkidura txikia zuten eta politika nazionalen osagarriak ziren, eta horregatik ez zen aurrerapen nabarmenik lortzen.

Paralelamente a esta evolución en su estatus, se produjeron reformas relevantes en sus instrumentos (los fondos estructurales FEDER, FSE, FEOGA-O) y su funcionamiento, habida cuenta de las reducidas dotaciones financieras y su carácter complementario de las políticas nacionales, que no permitían lograr avances significativos.

1984an, goitik behera aldatu ziren eskualde-politikaren tresna nagusiak, EGEF funtsak. Eta hori, izan ere, eskualde-garapeneko erkidegoko politika dei dakiokeenari gehien hurbiltzen zaion tresna da, baliabide asko dituelako, horiek herrialdeen artean banatzeko moduagatik eta finantzatzen dituen ekintzengatik. Egun badiren gainerako egitura-funtsekin eta finantza-tresnekin koordinatzeko oinarriak sartu ziren.

En 1984 tuvo lugar una importante reforma del FEDER, principal instrumento de la política regional, que se aproximaba más a lo que podría ser una política comunitaria de desarrollo regional, por el volumen de sus recursos, el sistema de reparto entre países y las acciones a financiar. Se incluían ya las bases para la coordinación con el resto de fondos estructurales e instrumentos financieros existentes.

Egitura-funtsek sakoneko aldaketa izan zuten 1988an. Barne-merkatura egokitzeko arazoak izan ziren, eta horrek argi utzi zuen ekonomia- eta gizarte-kohesioaren beharra zegoela. Horretarako, gainera, beharrezkoa zen estatu kideen politikak gehiago elkarganatzea, bai eta eskualdeen arteko aldeak murriztea ere.

Los fondos estructurales conocieron una reforma global en profundidad en 1988. Los problemas de adaptación al mercado interior pusieron de relieve las necesidades de cohesión económica y social, que exigía, además de una mayor convergencia de las políticas económicas de los Estados miembros, la reducción de las disparidades regionales.

Lehen ere eskualdeen arteko aldeak handiak ziren, baina are handiagoak bihurtu ziren Espainia eta Portugal sartu zirenean. Bi aldiz gehiago ziren, ordudanik, erkidegoko batez besteko per capita BPGaren % 50etik behera zuten eskualdeetan bizi ziren biztanleak, eta doitzeko beharra are eta premiazkoagoa bihurtu zen. Horrela, bada, 1987. eta 1993. urteen artean, hiru egitura-funtsen konpromiso-krediduak bikoiztu egin ziren, termino errealetan: 7.000 milioi ecutik 14.000ra igo ziren. Horren asmoa egitura-funtsak ekonomia- eta gizarte-garapeneko

Estas disparidades, ya notorias, se acentuaron con la adhesión de España y Portugal. Se dobló la población en regiones con un PIB per cápita inferior al 50% de la media comunitaria, haciendo de la necesidad de ajuste un requisito aún más acuciante. Así, se duplicaron en términos reales los créditos de compromiso de los tres fondos estructurales entre 1987 y 1993, pasando de 7.000 a 14.000 millones de ecus, intentando convertir los fondos estructurales en instrumentos de desarrollo económico y social, que contribuyeran a reducir las

tresna bihurtzea zen, eskualdeen arteko aldeak murrizten eta kohesioa handitzen laguntzeko tresna, alegia.

Erreformaren oinarriak bi zutabe zituen: kontzentrazio-ahalegina -eskualdeen artean eta esku-hartze motetan-, eta funtsen koordinazioa -bai elkarren artean, bai eta gainerako finantza-tresnekin-. Lehentasunezko bost helburu zituen:

1) Garapen txikiena duten eskualdeen garapena sustatzea. EGEF, EGF eta NBBEF-O esku-hartzeak.

2) Industria-krisiak larri eragin dituen eskualdeak birmoldatzea. EGEF eta EGF.

3) Iraupen luzeko langabeziaren aurkako borroka. EGF.

4) Gazteen laneratzea erraztea. EGF.

5a) Nekazaritzako eta basogintzako egiturak egokitzea. NBBEF-O.

5b) Landa-eremuaren garapena sustatzea. EGEF, EGF eta NBBEF-O.

3, 4 eta 5a helburuak helburu horizontalak dira, eta ez da beharrezkoa lurralde-eremu jakin bat jomuga izatea. Aitzitik, 1, 2 eta 5b helburuek ezinbestekoa dute lurralde-eremua egitura-funtsak ezarri ahal izateko. Eskualdeak aukeratzeko, irizpide hauei jarraitu behar zaie:

- 1. helburua: erkidegoko per capita errentaren % 75 baino txikiagoa edo haren hurbilekoa duten eskualdeak.

- 2. helburua: batez besteko langabezia-tasa erkidegokoa baino handiagoa duten eskualdeak, industria-enplegua erkidegoko batez bestekoa baino handiagoa izan eta industria-enplegua krisian dutenak.

- 5b. helburua: nekazaritzako enpleguaren pisu handia guztizko enpleguan, nekazarien errenta-maila txikia, eta garapen sozioekonomiko txikia, per capita errentan neurtuta.

desigualdades y a dar una mayor cohesión al conjunto de las regiones.

La reforma se fundamenta en un esfuerzo de concentración, tanto regional como en los tipos de intervenciones, y en la coordinación de los fondos entre sí y con los demás instrumentos financieros, a fin de abordar los cinco objetivos prioritarios:

1) Fomentar el desarrollo de las regiones menos desarrolladas. Intervención FEDER, FSE y FEOGA-O.

2) Reconversión de regiones gravemente afectadas por la crisis industrial. FEDER y FSE.

3) Lucha contra el desempleo de larga duración. FSE.

4) Facilitar la inserción profesional de los jóvenes. FSE.

5a) Adaptación de las estructuras en la agricultura y silvicultura. FEOGA-O.

5b) Fomentar el desarrollo de las zonas rurales. FEDER, FSE y FEOGA-O.

Los objetivos 3, 4 y 5a de carácter horizontal no exigen una cobertura territorial definida. Sin embargo, los objetivos 1, 2 y 5b requieren de un ámbito territorial para la intervención de los fondos estructurales. Su selección debe respetar unos criterios:

- Objetivo nº 1: regiones con renta per cápita inferior o próxima al 75% de la media comunitaria.

- Objetivo nº 2: regiones con tasas de desempleo medio superior a la media comunitaria, índice de empleo industrial superior a la media comunitaria y situación de crisis del empleo industrial.

- Objetivo nº 5b: regiones con elevado índice de empleo agrario respecto al empleo total, bajo nivel de renta de los agricultores y bajo nivel de desarrollo socioeconómico medido en términos de renta per cápita.

Euskadi 2. zenbakiko helburutzat hartu zuten, batez besteko langabezia-maila erkidegokoa baino handiagoa zelako, industria-enpleguaren batez bestekoa, guztizko enpleguarekiko, erkidegokoa baino handiagoa edo berdina zelako 1975etik geroko edozein erreferentzia-urtetarako, eta industria-enplegua jaitsi egin zelako urte horrekiko. Bada salbuespen bat, Arabako Haranak eta Arabako Mendialdea, nekazaritza-eremu baitira erabat eta 5b. helburukotzat har daitezkeenak. Euskadik Europaren finantzazioa jaso zuen 3., 4. eta 5a. helburuak lortzeko aurkeztu ziren proiektuak (bakarka edo programa moduan aurkeztutakoak) finantzatzeko ere. Horrenbestez, 1. helburuko esku-hartzetik kanpo bakarrik geratu zen.

El País Vasco resultó elegible como objetivo nº 2, al tener una tasa media de desempleo superior a la media comunitaria, un porcentaje de empleo industrial, en relación con el empleo total, igual o superior a la media comunitaria para cualquier año de referencia a partir de 1975, y una disminución del empleo industrial en relación con ese año. Una excepción son los Valles Alaveses y Montaña Alavesa que son zonas puramente agrícolas y elegibles como objetivo nº 5b. El País Vasco recibió también financiación comunitaria para proyectos que individualmente o en forma de programa se presentaron para la consecución de los objetivos nº 3, 4 y 5a, quedando sólo fuera de la intervención del objetivo nº 1.

Erreformaren alderdi nabarmenetako bat lankidetza-printzipioa izan zen. Batzordea, interesa duen estatu kidea eta estatu horrek izendatutako agintari eskumenduna (naziokoa, eskualdekoa, tokikoa edo bestelako maila batekoa) adostasun estuan jardutea, helburu komuna lortzeko: horri esan zitzaion lankidetza-printzipioa.

Punto destacado de la reforma fue el principio de cooperación, definido como una estrecha concertación entre la Comisión, el Estado miembro interesado y las autoridades competentes designadas por él mismo a nivel nacional, regional, local u otro tipo, para la consecución del objetivo común.

Lankidetza-printzipioa honetan gauzatu zen, bereziki: planak egitean (ahalik eta adostasun handiena izatea komeni da), erkidegoko laguntzako egiturak negoziatzean, bereziki deszentralizatuak diren programa operatiboak ezartzean, diru-laguntza globalak ematean, eta hartutako neurrien jarraipenean eta ebaluazioan.

El principio de cooperación se concretó básicamente en la elaboración de planes (en los que conviene una máxima concertación), en la negociación de las estructuras de apoyo comunitarias, en la implantación de programas operativos especialmente descentralizados y en la concesión de subvenciones globales, así como en el seguimiento y evaluación de las medidas adoptadas.

Egiturazko esku-hartzearen eta interesa duten estatuen ekonomia- eta gizarte-politiken artean sinergia eta koherentzia handiagoa egotea proposatzen da. Erkidegoaren laguntzako planek eta egiturek beharrezko elementu guztiak izango dituzte funtsen jarduera-lehentasunak eta estatu kideen aukera ekonomikoak antolatzeko.

Se propone, también, una mayor sinergia y coherencia de la intervención estructural y las políticas económicas y sociales de los Estados interesados. Los planes y estructuras de apoyo comunitarias incluirían los elementos necesarios para articular las prioridades de actuación de los fondos y las opciones económicas de los Estados miembros.

Funtsen diru-kopurua handitu zen heinean, kudeaketa egokiagoa egiteko beharrak sortu ziren. Urte anitzeko programazio egiteari ekin zitzaion, proiektuetan artean jarraitu zen moduari jarraitu beharrean; erkidegoko funtsei partaidetza publikoko beste funts batzuk erantsi behar zitzaizkien, erkidegoaren ahaleginak estatuaren ordaina izan dezan; eta bateko eta besteko funtsak ez biltzeko

Con el incremento de la dotación de los fondos, surgen las exigencias de una gestión más adecuada. Se acude a la programación presupuestaria plurianual en sustitución de la práctica precedente de los proyectos, a la adicionalidad de los fondos comunitarios a otras participaciones públicas para garantizar la existencia de contrapartida nacional al esfuerzo comunitario y al establecimiento de

xedapenak ezarri ziren.

1988ko erreformen arrakasta txikiaren eta Maastrichteko goi-bileran -1991ko abenduan- hartutako konpromisoen ondorioz, beste erreforma bat egin zen 1994-1999 aldirako, baina ez aurrekoa bezain sakona. Estatuburuek eta gobernuburuek, Maastrichten bilduta, ezinbestekotzat jo zuten erkidegoko egitura-helburuko politika bultzatzea, eta ekonomiaren elkarganatzea gero eta premiazkoagotzat jo zuten, Ekonomia eta Diru Batasunaren erronkari begira. Horrenbestez, Kohesio Funtsa sortu zen, tresna berezi bat, ekonomiaren elkarganatzeko prozesuan atzerapen handiena zuten estatu kideei laguntza ematekoa. Horren helburua ingurumeneko eta garraioko azpiegituretako proiektu jakin batzuk finantzatzea da.

Batzordeak onargarritzat jo zituen 1988ko erreforma-printzipioak (kontzentrazioa, programazioa, lankidetza eta eransgarritasuna) eta indarrean zeudela adierazi. Horrenbestez, egitura-jarduerak zehaztu eta berriro diseinatzeari ekin zion. Proposatutako aldaketak eta hobekuntzak Batzordearen 1992ko otsaileko Komunikazioan islatu ziren: “Agiri bakunetik Post-Maastrichtera: gure anbizioen bitartekoak”. “Delors II neurri-multzoa” ere esaten zaio, eta finantzen aldetik aztertzen ditu kohesio-politikaren indartzea, eta 1997. urtera arteko finantza-aurreikuspenak. Erkidegoko politikan egitura-ekintzen eta beste erkidego-politika batzuen garrantzia handitzen ditu, nekazaritzarakoarena salbu.

Edinburgoko goi-bileran, 1992ko abenduan, erkidegoko finantza-baliabideak handitzearen aurkako giroa zegoela, Batzordeak proposatutako finantza-aurreikuspenak onartu ziren, baina epe luzeagorako. Izan ere, 1999. urtera bitartekoak onartu ziren. 1993ko uztailean, 1994-1999 aldirako egitura-funtsen araudi berriak onartu ziren. 21 bilioi pezetatik gora banatuko ziren horiei jarraiki.

Erreformak 1988an sortutako egiturak sendotu eta finkatu, eta ezartzerakoan alferrikako atzerapenak eta zalantzak gertatzea eragotzi zuen, kohesio-ahaleginaren arrakasta une kritikoan zegoenean.

disposiciones para evitar la acumulación.

El éxito limitado de las reformas de 1988 y los compromisos adquiridos en la cumbre de Maastricht, en diciembre de 1991, dan paso a una nueva reforma, de menor calado, de la política estructural para el período 1994-1999. Los Jefes de Estado y de Gobierno, reunidos en Maastricht, observaron la necesidad de reforzar la política comunitaria con finalidad estructural, así como la creciente urgencia de convergencia económica para la Unión Económica y Monetaria. Así, se creó el Fondo de Cohesión, un instrumento específico de ayuda a los Estados miembros más rezagados en el proceso de convergencia económica, destinado a proyectos concretos en los sectores de infraestructura medioambiental y de transporte.

Considerando aceptables y vigentes los principios reformistas de 1988 (concentración, programación, cooperación y adicionalidad) la Comisión acometió la definición y rediseño de las acciones estructurales. Las modificaciones y mejoras propuestas se plasmaron en la Comunicación de la Comisión de febrero de 1992, “Del Acta Única al Post-Maastricht: los medios de nuestras ambiciones”, conocida como el “paquete Delors II”, que evalúa en términos financieros el reforzamiento de la política de cohesión y las perspectivas financieras hasta el año 1997, aumentando del peso de las acciones estructurales y otras políticas comunitarias, salvo la agrícola, en el presupuesto comunitario.

La Cumbre de Edimburgo, en diciembre de 1992, en un clima de enorme resistencia al incremento de recursos financieros comunitarios aprobó las perspectivas financieras propuestas por la Comisión, si bien más dilatadas en el tiempo, de forma que abarcaban hasta 1999. En julio de 1993 fueron aprobados los nuevos reglamentos de los fondos estructurales para el período 1994-1999, de los que dependió la distribución de más de 21 billones de pesetas.

La reforma consolida y mejora las estructuras creadas en 1988, evitando retrasos inútiles e incertidumbres en su aplicación, en un momento crítico para el éxito del esfuerzo de cohesión.

Berrikuntza formal hauek zituen aurreko aldiarekiko:

- Finantza-kontzentrazio handiagoa. Egitura-funtsetarako baliabideen % 70 inguru 1. helburuko eskualdeetarako dira, eta aurrekoan, aldiz, EGEF funtsetan bakarrik % 80 erabiltzen zen. Horrez gain, bi eskualde-multzo bereizten dira: Kohesio Funtsa duten herrialdeak eta horrelakorik ez dutenak. Lehenengoei baliabide gehiago emango zaizkie. Malgutasun handiagoa dago hezkuntzaren eta osasunaren alorreko inbertsioak egiteko. 1. helburuko eskualdeen zerrenda handiagoa da (Kantabria sartu zen, esaterako), eta aurreko aldian zeuden beste eskualde batzuetarako, haren indarraldia mugatzen da.

- 2. helburuan ez dago aldaketa nabarmenik, baina malgutasun handiagoa dago aukeratzeko irizpideetan. Aintzat har daitezke, industria-gainbehera izan dezaketen zenbait eremu, estatuak arrisku hori badutela irizten badu, nahiz eta horrelakotzat jotzeko irizpideak ez bete.

- Giza baliabideak garatzen laguntzeko ekintzen eremua zabaldu eta erabat aldatzen da. 3. helburu berriak iraupen luzeko langabeziari aurre egiteko esku-hartzeak laguntzen ditu, bai eta gazteen laneratzea errazten dutenak ere. Malgutasun handiagoa du, langabezian hamabi hil baino gutxiago daramatenentzat ere badirelako eta gizarte-bazterketari aurre egiteko esku-hartzeak ere barne hartzen ditu. 4. helburuak eduki berria du. Izan ere, aldaketa sakonak izan dira industrian, merkatu bateratua sortu izanak eraginda, batez ere; eta horrenbestez, industria-aldaketetara eta ekoizpen-sistemen bilakaerara egokitzen lagundu nahi da, lanbide-prestakuntzaren eta birziklatze-ikastaroen bidez.

- 5a helburuak, NPBaren erreformaren baitan nekazaritza-egiturak egokitzea sustatzeaz gain, beste helburu bat sartu du bere egitekoan: arrantza modernizatu eta berregituratzen laguntzea. Lehen 4028/86 eta 4042/89 Erregelamenduen ardura zen, eta sektorekoak ziren, ez egitura-ekintzetan sartutakoak. Hemendik aurrera, beste funts bat osatuko dute:

Destacan, respecto de la etapa anterior, las novedades formales siguientes:

- Mayor concentración financiera. Cerca del 70% de los recursos asignados a los fondos estructurales se dirigen a las regiones objetivo nº 1, frente al anterior 80% de los créditos FEDER solamente. Además, se distinguen dos grupos de regiones, de países con o sin Fondo de Cohesión, atrayendo las primeras más recursos. Se permite una mayor flexibilidad para promover inversiones en educación y sanidad. Se amplía la lista de regiones del objetivo nº 1, incorporándose Cantabria, y se limita su período de vigencia para otras regiones incluidas en la anterior etapa.

- En el objetivo nº 2, sin grandes cambios, se introduce una mayor flexibilidad en los criterios de elegibilidad. Las zonas que un Estado miembro considera vulnerables al declive industrial, aunque no cumplan los criterios, pueden ser consideradas.

- Se amplía el campo de acción en apoyo al desarrollo de los recursos humanos con una modificación sustancial. El nuevo objetivo nº 3 cubre las intervenciones contra el paro de larga duración y que faciliten la inserción profesional de los jóvenes. Se flexibiliza al extender las medidas a parados de menos de doce meses y cubre las actuaciones contra la exclusión social. El objetivo nº 4 toma un nuevo contenido, dados los profundos cambios en la industria, consecuencia especialmente de la creación del mercado único, dirigido a facilitar la adaptación a las mutaciones industriales y a la evolución de los sistemas de producción, en particular mediante la formación profesional y el reciclaje.

- El objetivo 5a, además de impulsar la adaptación de las estructuras agrarias en el marco de la reforma de la PAC, incorpora a su misión la ayuda a la modernización y reestructuración de la pesca, que era atendida por los Reglamentos 4028/86 y 4042/89, de carácter sectorial y no encuadrados en la acción estructural, pasando a conformar

Arrantza Bideratzeko Finantza Tresna (ABFT).

- “Eransgarritasuna” printzipioa leuntzea, aintzat hartzen baitira herrialde bakoitzaren egoera makroekonomikoa, aurreko aldian egindako egitura-ahalegin publikoaren ezohiko maila eta herrialdearen koiunturaren bilakaera.

- Elkarrekin finantzatutako ekintzen aurretiko ebaluazioan, jarraipenean eta ondorengo ebaluazioan sakontzea, ekintzen kostuaren eta eraginkortasunaren arteko erlazioa zer-nolakoa den balioesteko.

Aldi horretan, honela esleitu ziren funtsak helburuka:

1. Garapen txikiena duten eskualdeen garapena eta egitura-doikuntza sustatzea. EGEF, EGF eta NBBEF-O esku-hartzeak.

2. Muga-eskualdeak birmoldatzea, bai eta industria-gainbeherak larri kaltetutako eskualdeen zatiak ere (enplegu-arroak eta hiri-guneak barne). EGEF eta EGF esku-hartzeak.

3. Iraupen luzeko langabeziari aurre egitea eta gazteen eta lan-merkatutik baztertuta geratzeko arriskua duten pertsonen laneratzea sustatzea. EGF.

4. Langileak industria-aldaketetara eta ekoizpen-sistemen bilakaerara egokitu daitezen erraztea. EGF.

5a. Nekazaritza Politika Bateratuaren erreformaren baitan nekazaritza-egiturak egokitu daitezen azkartzea, arrantza-jarduera modernizatzeko eta berregituratzeko laguntzak barne. NBBEF-O eta ABFT.

5b. Landa-eremuen garapena eta egitura-doikuntza erraztea. EGEF, EGF eta NBBEF.

1, 2 eta 5b helburuek, lehengo aldian bezalatsu, eskualdeko edo lurraldeko izaera dute, eta zenbait ezaugarri betetzen dituzten eremu batzuetarako dira. Gainerako helburuak Europako Erkidegoko lurralde osorako dira.

Hona hemen eskualdeko izaerako

un nuevo fondo, el Instrumento Financiero de Orientación Pesquera (IFOP).

- Atemperación del principio de “adicionalidad”, al considerar las condiciones macroeconómicas de cada país, el nivel extraordinario de esfuerzo público estructural de la anterior etapa y la evolución de la coyuntura nacional.

- Profundización en la evaluación previa, el seguimiento y la evaluación posterior de las actuaciones cofinanciadas, para valorar la relación coste-eficacia de las actuaciones.

En esta etapa la asignación de fondos por objetivos quedó del siguiente modo:

1. Fomentar el desarrollo y el ajuste estructural de las regiones menos desarrolladas. Intervención FEDER, FSE y FEOGA-O.

2. Reconvertir las regiones fronterizas o partes de regiones (incluidas las cuencas de empleo y los núcleos urbanos) gravemente afectadas por el declive industrial. Intervención FEDER y FSE.

3. Combatir el paro de larga duración y facilitar la inserción profesional de los jóvenes y de las personas expuestas a la exclusión del mercado laboral. FSE.

4. Facilitar la adaptación de los trabajadores a las mutaciones industriales y a la evolución de los sistemas de producción. FSE.

5a. Acelerar la adaptación de las estructuras agrarias en el marco de la reforma de la política agraria común, incluyendo también la ayuda a la modernización y reestructuración de la actividad pesquera. FEOGA-O e IFOP.

5b. Facilitar el desarrollo y ajuste estructural de las zonas rurales. FEDER, FSE y FEOGA.

Los objetivos 1, 2 y 5b tienen, como en el periodo anterior, carácter regional o territorial, afectando sólo a determinadas zonas que cumplan ciertas características. El resto de objetivos afectan a todo el territorio de la Comunidad Europea.

Los criterios para pertenecer a cada uno de

helburuetan sartzeko irizpideak:

- 1. helburua: Azken hiru urteetako per capita BPGa erkidegoko batez bestekoaren % 75 baino txikiagoa duten eskualdeak. Gainera, nahiz eta aurreko baldintza ez bete, badira berariazko arrazoiak direla-eta sartu diren eremu edo eskualde batzuk. Erkidegoko biztanleen % 26,6 bizi da helburuko eskualdeetan, eta lehen aldian, berriz, % 21,7.

- 2. helburua: Batez besteko langabezia-maila erkidegoko batez bestekoa baino handiagoa, industria-enplegua erkidegoko batez bestekoaren berdina edo hori baino handiagoa eta industria-enplegua galtzen ari dela frogatuta duten eskualdeak. Hemen sartzen dira gainera, bigarren mailako irizpideak betetzen dituztenak, arrantzaren birmoldaketa, adibidez. Helburu honetako eremuek ezin izango dute erkidegoko biztanleen % 15 gainditu.

- 5b. helburua: Landa-eremuak, 1. helburuko eskualdeak ez direnak, ekonomia-garapen txikikoak, eta gutxienez honako baldintza hauetako bi betetzen dituztenak: nekazaritza-enpleguaren maila handia, nekazaritza-errenta eskasa, populazio-dentsitate txikia edota despopulaziorako joera handia. Horrez gain, bigarren mailako zenbait irizpide betetzen dituzten eremuak ere sartzen dira.

EGEFek honetan laguntzen du, bereziki: ekoizpen-inbertsioetan, azpiegiturak sortzen edo modernizatzen, potentzial endogenoa garatzen, 1. helburuko eskualdeetako hezkuntza- eta osasun-alorretako inbertsioetan, eta erkidegoko eskualdeen garapenari buruzko azterketetan eta plan pilotuetan.

EGFk, honetan laguntzen du erkidego osoan: lan-merkatuan sartzen errazten eta horretan sartzeko aukera-berdintasuna sustatzen; laneko trebetasunak, gaitasunak, eta kualifikazioak garatzen; eta aldi berean estatu bati baino gehiagori dagozkion alderdiei buruzko azterketak eta plan pilotuak egiten.

NBBEF-Orientazioak eginkizun hauek ditu:

los objetivos de carácter regional quedan establecidos de la manera siguiente:

- Objetivo nº 1: regiones cuyo PIB per cápita de los últimos tres años sea inferior al 75% de la media comunitaria. Además, aún no cumpliendo el requisito mencionado, existen algunas zonas o regiones que se incluyen por razones específicas. Las regiones afectadas suponen un 26,6% de la población comunitaria, frente al 21,7% en la etapa anterior.

- Objetivo nº 2: regiones con una tasa media de paro superior a la media comunitaria, porcentaje de empleo industrial igual o superior a la media comunitaria y caída comprobada del empleo industrial. Además de aquéllas que respondan a criterios secundarios, como reestructuración de la pesca. Las zonas de este objetivo no podrán superar el 15% de la población comunitaria.

- Objetivo nº 5b: zonas rurales, situadas fuera de las regiones Objetivo nº 1, con un bajo nivel de desarrollo económico, y que reúnan al menos dos de los tres criterios siguientes: elevado índice de empleo agrícola, bajo nivel de la renta agrícola y baja densidad de población y/o importante tendencia al despoblamiento. Además de las zonas que cumplan una serie de criterios secundarios.

El FEDER contribuye, en particular, a apoyar las inversiones productivas, la creación o modernización de infraestructuras, el desarrollo del potencial endógeno, las inversiones en el ámbito educativo y sanitario en las regiones objetivo nº 1 y los estudios o planes piloto relativos al desarrollo regional a escala comunitaria.

El FSE contribuye, en toda la Comunidad, a facilitar el acceso y fomentar la igualdad de oportunidades en el mercado laboral, a desarrollar las competencias, aptitudes y cualificaciones profesionales, favorecer la creación de empleo y a la elaboración de estudios o planes piloto, especialmente en aspectos comunes a varios Estados.

El FEOGA-Orientación, tiene las funciones de

nekazaritzako eta basogintzako egiturak -merkaturatzeko eta eraldatzeko egiturak barne- sendotu eta berrantolatzea, eta naturaren oztopoek nekazaritzan dituzten eraginak konpentsatzen laguntzea.

Beste egiteko batzuk ere baditu: nekazaritza-ekoizpenen birmoldaketa bermatzea eta nekazarientzako jarduera osagarriak sustatzea; nekazarien bizi-maila bermatzen saiatzea; landa-eremuan gizarte-egitura garatzen laguntzea; ingurumena babesten laguntzea; landa-espazioa sortzen laguntzea; eta aholkularitza teknikoa eta informazioa ematea azterketak eta plan pilotuak egiteko, erkidegoan nekazaritza-egiturak egokitzeko eta landa-garapena sustatzeko.

ABFTren egitekoak hauek dira: arrantza-baliabideen eta horien ustiapenaren artean oreka iraunkorra lortzen laguntzea; ustiapen-egituren lehiakortasuna handitu eta ekonomikoki bideragarriak diren enpresak sortzen laguntzea; arrantzako eta akuikulturako produktuen balioa handitu eta produktu horien hornikuntza hobetzea; eta aholkularitza teknikoa ematea sektorearen egiturak egokitzeari buruzko azterketak eta esperientzia pilotuak egiteko.

Erregelamendu berriek -Edinburgoko Kontseilu Europarraren finantza-erabakien ondorio dira- zehazten dute zer finantza-baliabide dauden 1994. eta 1999. urteen artean konprometitzeko egitura-funtsen eta ABFTren kontura. Baliabideak, guztira, 141.471 milioi ecu izan ziren (1992ko prezioetan). EEren guztizko aurrekontuaren herena da; 1987koa, berriz, aurrekontuaren % 9 izan zen, eta 1989-1993 aldikoa, % 25.

Kohesio Funtsak oso egiteko espezifikoa du. Europar Batasuna eratzeko Itunean (1992ko otsailaren 7an sinatu zen Maastrichten eta indarrean dago 1993ko azaroaren 1etik), 130D artikuluan aurreikusita dago, eta hor ezartzen du 1993ko abenduaren 31 baino lehen eratu behar dela. Europako Erkidegoak bere ekonomia- eta gizarte-kohesioa sendotzeko ekintzaren barnean, Kohesio Funtsak finantza-laguntza ematen die ingurumenaren sektoreko proiektuei eta garraio-azpiegituren Europan batetik besterako sareak sortu eta garatzeko

reforzar y reorganizar las estructuras agrarias y forestales, incluidas las estructuras de comercialización y transformación, y contribuir a compensar los efectos de los obstáculos naturales en la agricultura.

También, sus funciones se extienden a garantizar la reconversión de las producciones agrícolas y promover el desarrollo de actividades complementarias para los agricultores, contribuir a garantizar un nivel de vida de la población agraria, al desarrollo del entramado social de las zonas rurales, a la protección del medio ambiente, y a la consecución del espacio rural, así como a la asistencia técnica e información para estudios o planes piloto relativos a la adaptación de las estructuras agrarias y a fomentar el desarrollo rural a escala comunitaria.

El IFOP tiene las funciones de contribuir a alcanzar un equilibrio sostenible entre los recursos pesqueros y su explotación, a incrementar la competitividad de las estructuras de explotación y el desarrollo de empresas económicamente viables, a revalorizar los productos de la pesca y de la acuicultura y mejorar su abastecimiento, y a la asistencia técnica para estudios o experiencias piloto sobre adaptación de las estructuras del sector.

En los nuevos Reglamentos, derivados de los acuerdos financieros del Consejo Europeo de Edimburgo, se determinan los recursos financieros disponibles para ser comprometidos entre 1994-1999 con cargo a los fondos estructurales y al IFOP. Recursos que ascendieron a 141.471 millones de ecus (a precios de 1992), lo que representa un tercio del Presupuesto total de la CE, frente al 9% de 1987 y al 25% del período 1989-1993.

El Fondo de Cohesión tiene una finalidad muy específica. Previsto en el artículo 130D del Tratado de la Unión Europea (firmado en Maastricht el 7 de febrero de 1992 y vigente desde el 1 de noviembre de 1993), en el que se establece su creación antes del 31 de diciembre de 1993. Dentro de la acción de la Comunidad dirigida a reforzar su cohesión económica y social, proporciona apoyo financiero a proyectos en los sectores del medio ambiente y de redes transeuropeas de infraestructuras del transporte.

proiektuei.

Ekonomia eta Moneta Batasuna lortzeko elkarganatze-irizpideak betetzeko zailtasun handienak dituzten estatuak izango dira onuradunak. Aukeratuak izan ahal izateko irizpidea hau izango da: Europako batez besteko per capita errentaren % 90 baino txikiagoa izatea (Greziak % 53 du; Portugalek, % 55; Irlandak, % 67, eta Espainiak % 79).

Los beneficiarios son los Estados miembros que presentan mayores dificultades para cumplir con los criterios de convergencia para la Unión Económica y Monetaria. Como criterio de elegibilidad, deben tener una renta per cápita inferior al 90% de la media comunitaria (Grecia 53%, Portugal 55%, Irlanda 67% y España 79%).

Itunean ezarritako baldintzak betetzea dakarten Elkarganatze Programak egotea estatu onuradunak beharrezko ahalegina egiten duten berme dira. Berme hori handitzeko, beste printzipio bat dago, funtsaren baldintzazkotasuna: laguntza emateko, ezinbestekoa da Elkarganatze Programan ezarritako helburuak betetzea.

La existencia de Programas de Convergencia que conduzcan al cumplimiento de las condiciones fijadas en el Tratado es garantía de que los Estados beneficiarios acometen el esfuerzo preciso. Garantía que se refuerza con el principio de condicionalidad del fondo, de forma que la concesión de la ayuda queda supeditada al cumplimiento de los objetivos fijados en los respectivos Programas de Convergencia.

Europar Batasuna eratzeko Ituna indarrean sartzean atzerapena zegoela ikusita (izan ere, 1993ko urtarrilean sartu behar zuen indarrean), eta Edinburgoko Kontseilu Europarraren ondorioekin bat, Kontseiluak 792/93 EEE Erregelamendua onartu zuen 1993ko martxoaren 30ean. Erregelamendu horretan, lehen aipatutako herrialdeei finantza-laguntza emateko kohesioko finantza-tresna bat ezarri zen. Tresna hori 1993ko apirilaren 1ean jarri zen martxan, eta luzatzeko aukera zegoen benetako Kohesio Funtsa eratu arte. Hori 1994ko maiatzaren 24an eratu zen, Kontseiluaren 1164/94 Erregelamendua, maiatzaren 16koa, indarrean sartu zenean.

Dados los retrasos en la entrada en vigor del Tratado de la Unión Europea, prevista inicialmente para el 1 de enero de 1993, y acorde con las conclusiones del Consejo Europeo de Edimburgo de diciembre de 1992, el Consejo aprobó el 30 de marzo de 1993 el Reglamento CEE 792/93. En él se estableció un instrumento financiero de cohesión que permitiera la concesión de una contribución financiera a los países antes mencionados. Este instrumento entró en funcionamiento el 1 de abril de 1993, con posibilidad de prórroga hasta la creación del auténtico Fondo de Cohesión el 26 de mayo de 1994, con la entrada en vigor del Reglamento del Consejo 1164/94, de 16 de mayo.

Edinburgoko Kontseilu Europarraren finantza-aurreikuspenekin bat, Kohesio Funtsari esleitutako konpromiso-krediduak 15.150 milioi ecukoak (1992ko prezioak) dira 1993-1999 aldirako, eta honela banatuta daude:

De acuerdo con las previsiones financieras del Consejo Europeo de Edimburgo, los créditos de compromiso asignados al Fondo de Cohesión ascienden a 15.150 millones de ecus (precios de 1992) para el período 1993-1999 y repartidos del siguiente modo:

URTEA AÑO	1993	1994	1995	1996	1997	1998	1999	GUZTIRA TOTAL
ECU (000.000)	1.500	1.750	2.000	2.250	2.500	2.550	2.600	15.150

KOADROA / CUADRO II.3

Egitura-funtsek programei ematen zien laguntza, eta Kohesio Funtsak, berriz,

A diferencia de los fondos estructurales, la asistencia es otorgada a proyectos

proiektu jakinei. Gainera, laguntza handiagoa izaten da, proiektuaren guztizko kostuaren % 80-85ekoa ere izan daiteke eta. Ez ohiko kasuetan, prestakuntzako azterketen eta aholkularitza teknikoaren % 100 ere estal dezake laguntzak. Sektorekako banaketan, Europako Batzordeak hitza eman zion Europako Parlamentuari ingurumen-alorretako proiektuei eta garraioko proiektuei emandako laguntzen artean oreka egongo zela.

Funtsaren erregelamenduak berak tarte batzuk ezartzen ditu baliabideak estatu onuradunen artean banatzeko. Eta, horrenbestez, Espainiak % 52-58 lortuko luke; Greziak, % 16-20; Portugalek, % 16-20, eta Irlandak, % 7-10. Tarte horietan, ekitaldi guztietan eta lau estatu onuradunei, tartearen erdiari dagokion kopuruan eman zaizkie laguntzak. Horrela, bada, Espainiari esleitu zitzaizkion urteko konpromiso-krediduak konpromiso-kredituen % 55ekoak izan dira. Hona hemen:

específicos, no a programas, y el nivel de ayuda es superior, alcanzando el 80-85% del coste total del proyecto. En casos excepcionales puede llegar al 100% del coste de los estudios preparatorios y de asistencia técnica. En cuanto a la distribución sectorial, la Comisión Europea se comprometió ante el Parlamento Europeo a mantener un equilibrio entre proyectos en materia medioambiental y proyectos de transportes.

El reparto indicativo de recursos entre Estados beneficiarios se realiza conforme a la horquilla establecida por el propio reglamento del fondo de forma que España obtendría el 52-58%, Grecia 16-20%, Portugal 16-20% e Irlanda 7-10%. En estos márgenes, las asignaciones se han efectuado en todos los ejercicios y para los cuatro Estados miembros beneficiarios a la mitad de la horquilla. Así, la asignación de créditos anuales de compromiso correspondiente a España, equivalente al 55% de los de los créditos de compromiso totales:

URTEA AÑO	**1993**	**1994**	**1995**	**1996**	**1997**	**1998**	**GUZTIRA** TOTAL
Banatutakoa, guztira Total distribuido	1.563,6	1.854,5	2.151,2	2.443,7	2.748,7	2.871,0	13.632,7
Espainiari esleitutakoa Asignación España	859,0	1.018,0	1.184,4	1.341.9	1.514,6	1.576,0	7.493,9

KOADROA / CUADRO II.4

1993 eta 1994 ekitaldietan Espainiari esleitutako konpromiso-kredituen barne-banaketari ekinda, adierazi behar da estatuko administrazioak ez zuela mekanismorik jarri autonomia-erkidegoetako proiektuek parte har zezaten, eta, horrenbestez, administrazio haren proiektuei soilik esleitu zitzaien.

1995. urtean, funtsak konprometitutako 2.151,2 milioi ecuetatik 1.184,4 milioi egokitu zitzaizkion Espainiari. Kopuru horren % 48 ingurumen-alorreko proiektuetarako izan zen, eta % 52, berriz, garraio-azpiegiturako proiektuetarako. Funtsa abian jarri zenetik lehenengo aldiz, estatuko administrazioak aukera eman zien autonomia-erkidegoei funtsetan parte hartzeko. Ordudanik urtean 40.000 milioi pezeta esleitu dira urtean, baina ez da ezarri autonomia-erkidegokako inolako

Respecto a la distribución interna de los créditos de compromiso asignados a España, durante los ejercicios 1993 y 1994, la Administración del Estado no habilitó ningún mecanismo de participación para los proyectos de las Comunidades Autónomas, destinándose la asignación a proyectos de aquella Administración.

En 1995, de los 2.151,2 millones de ecus comprometidos por el Fondo, correspondieron a España 1.184,4 millones, el 48% se asignó a proyectos de medio ambiente y el 52% para proyectos de infraestructura del transporte. Por primera vez en el funcionamiento del Fondo, la Administración del Estado posibilitó en ese año la participación de Comunidades Autónomas, destinándose desde entonces 40.000 millones de pesetas anuales, no estableciéndose

kuotarik, ezta hautaketa-irizpiderik ere.

1995. eta 1996. urteetan autonomia-erkidegoentzat esleitutako diru-kopuruaren laurdena garraio-proiektuetarako gorde zen. Autonomia-erkidego batzuek soilik eskuratu zezaketen, eta horien artean Euskadik, eskumenak baititu alor horretan eta Europan batetik besterako sareak bere lurraldean. Ondorengo urteetako ekitaldietan, autonomia-erkidegoek ingurumen-alorreko proiektuetan bakarrik hartu zuten parte.

Administrazio zentralak toki-korporazioek -2. zenbakiko helburuko autonomia-erkidegoetakoek soilik- funtsetan parte hartzeko bidea zabaldu zuen 1995ean. Guztirako kopurua 80.000 milioi pezetakoa izan zen 1995-1999 aldian, eta 50.000 biztanletik gorako udalerriek soilik zuten laguntza lortzeko aukera, biztanleko 7.500 pezetakoa, hain zuzen ere.

1997. urtean autonomia-erkidegoentzako eta toki-korporazioentzako aurreikusitako konpromiso-kreditu guztiak konprometitu ziren, 120.000 milioi pezeta 1997-1999 aldikoak eta 80.000 milioi pezeta 1995-1999 aldikoak, hurrenez hurren.

Euskadik Kohesio Funtsetik 20.773,3 milioi pezeta jaso ditu 1993. eta 1999. urteen arteko programazio aldian. Autonomia-erkidegoei zegokien zatitik 10.397 milioi pezeta jaso ditu, honela banatuta: 5.375,6 milioi garraio-proiektuetarako eta 5.021,4 milioi ingurumen-alorreko proiektuetarako. Toki-korporazioei dagokien zatitik, 10.376,3 milioi pezeta jaso ditu ingurumen-alorreko proiektuetarako.

9.b. Egitura- eta Kohesio-politikaren erreforma, 2000-2006 aldirako

1999ko martxoan, Berlinen, Kontseilu Europarrak zenbait alderdi adostu zituen “Agenda 2000” izenekoari buruz. Europar Batasuna etorkizunean zabaldu egingo zela ikusita, zenbait gauza adostu ziren: zer finantza-esparru ezarriko zaien erkidegoko politikei 2000-2006 aldian, zer-nolako kontrola egingo zaien aurrekontuei (ezinbestekoa baita Ekonomia eta Moneta

cuotas por Comunidades Autónomas ni criterios de selección.

En 1995 y 1996 se reservó una cuarta parte de la dotación de las Comunidades Autónomas para proyectos de transporte, a la que podían optar solamente algunas de ellas, entre las cuales se encontraba el País Vasco, con competencias en la materia y redes transeuropeas en su territorio. En ejercicios posteriores la participación de la Comunidades Autónomas quedó limitada a proyectos de medio ambiente.

La Administración Central habilitó también una vía de participación de las Corporaciones Locales en 1995, restringida a aquellas ubicadas en Comunidades Autónomas objetivo nº 2, con un importe global de 80.000 millones de pesetas para el período 1995-1999, a la que pudieron optar los municipios con más de 50.000 habitantes y a razón de 7.500 pesetas por habitante.

En 1997 quedó comprometida la totalidad de los créditos de compromiso previstos para las Comunidades Autónomas y Corporaciones Locales, respectivamente 120.000 millones de pesetas del período 1997-1999 y 80.000 millones de pesetas del período 1995-1999.

La participación en el Fondo de Cohesión del País Vasco asciende a 20.773,3 millones de pesetas en la totalidad del período de programación 1993-1999. Del tramo correspondiente a las Comunidades Autónomas ha obtenido 10.397 millones de pesetas, distribuidos en 5.375,6 para proyectos de transporte y 5.021,4 en proyectos de medio ambiente. En el tramo de Corporaciones Locales la participación alcanza los 10.376,3 millones de pesetas destinados a proyectos de medio ambiente.

9.b. Reforma de la Política Estructural y de Cohesión para el período 2000-2006

En marzo de 1999, en Berlín, el Consejo Europeo acordó diferentes cuestiones a cerca de la denominada “Agenda 2000”. Ante la perspectiva de la futura ampliación de la Unión Europea, se alcanzaron diferentes consensos respecto al marco financiero de las políticas comunitarias para el período 2000-2006, así como sobre el control presupuestario necesario para el éxito de la

Batasuna lortzeko), eta zer betekizun bete behar diren munduko ingurumen ekonomiko globalizatuan arrakasta izateko.

Testuinguru horretan, eskualde-politika funtsezko negoziazio-gaietako bat izan zen, eta horri buruzko erabaki garrantzitsuak hartu ziren: zer aurrekontu izango zuen, nola ezarriko zen eta nola funtzionatuko zuen.

2000-2006 aldian, egiturako esku-hartzeetarako aurrekontua 213.000 milioi eurotan ezarri zen (1999ko prezioak): 195.000 egitura-funtsetarako ziren eta 18.000, Kohesio Funtserako.

Beste alde batetik, egitura-laguntzak gehiago kontzentratzea erabaki zen, funtsen finantza-kudeaketa hobetzea, eta funtsen kudeaketa sinplifikatzea, eraginkorragoak izan eta ekonomia- eta gizarte-kohesioa lortzeko, funtsen helburua lortzeko, alegia.

Horrenbestez egitura-politikaren helburuak murriztu eta hiru izango dira, eta funtsen laguntza izango duten populazioa ere murriztu egin da: Europar Batasunaren populazioaren % 51 zen 1994-1999 aldian, eta % 40, berriz, 2000-2006 aldian.

Aldi berri horretan, honela esleitu ziren funtsak helburuka:

- 1. helburua: Garapen txikiena duten eskualdeen garapena eta egitura-doikuntza sustatzea da, oraindik ere, helburua. Per capita errenta erkidegoko batez bestekoaren % 75etik beherakoa duten eskualdeak dira, eta, guztira, 50 eskualde inguru dira, erkidegoko populazioaren % 22. Helburu honetan sartzen dira, hemendik aurrera, oso populazio-dentsitate txikiko eskualdeak eta eskualde ultraperiferikoak.

  Baliabideen % 69,7 eskuratzen ditu helburu honek, 135.950 milioi euro, guztira.

- 2. helburua. Egitura-gabeziak dituzten eremuen ekonomia- eta gizarte-birmoldaketa laguntzen ditu. Industria-gainbeheran dauden eskualdeak ez ezik, beste hauek ere hartzen ditu: aurreko aldiko 5b helburuko landa-eremuak, zailtasunak dituzten hiri-eremuak,

Unión Económica y Monetaria, y sobre las exigencias impuestas por un entorno económico mundial globalizado.

En este contexto, la política regional constituyó un elemento negociador importante, adoptándose decisiones relevantes respecto a su dotación presupuestaria, modalidades de aplicación y funcionamiento.

En el período 2000-2006, el presupuesto para las intervenciones estructurales se fijó en 213.000 millones de euros (precios 1999): 195.000 asignados a los fondos estructurales y 18.000 al Fondo de Cohesión.

Por otra parte, se acuerda una mayor concentración de la ayuda estructural, la mejora de la gestión financiera de los fondos y la simplificación de su gestión con el fin de incorporar mayor eficacia para alcanzar el objetivo de la cohesión económica y social.

De esta forma, los objetivos de la política estructural quedan reducidos a tres y se reduce la población asistida por los fondos, que pasa del 51% de la población de la Unión Europea en el período 1994-1999 a un máximo del 40% para los años 2000-2006.

En esta nueva etapa, la asignación de fondos por objetivos se fija del modo siguiente:

- Objetivo nº 1. Continúa siendo fomentar el desarrollo y el ajuste estructural de las regiones menos desarrolladas. Se trata de regiones cuyo PIB per cápita sea inferior al 75% de la media comunitaria, beneficiando en torno a 50 regiones que representan el 22% de la población comunitaria. Se incorporan a este objetivo las regiones con muy baja densidad de población y las regiones ultraperiféricas.

  Su dotación alcanza el 69,7% de los recursos, un total de 135.950 millones de euros.

- Objetivo nº 2. Apoya la reconversión económica y social de las zonas con deficiencias estructurales. No sólo acoge a las regiones en declive industrial, sino, también, a las zonas rurales del objetivo 5b) del período anterior, a las zonas urbanas con dificultades, a las zonas en

arrantzaren menpekoak izan eta krisian dauden eremuak, eta zerbitzuen oso menpekoak izan eta birmoldaketan dauden eremuak. Gehienez ere erkidegoko biztanleen % 18 har dezake barne: % 10 industria-eremuetan, % 5 landa-eremuetan, % 2 hiri-eremuetan eta % 1 arrantzaren menpekoetan.

Baliabideen % 11,5 eskuratzen ditu helburu honek, 22.450 milioi euro, guztira.

- 3. helburua. Helburu horizontala da, ez dio lurralde-parametroei begiratzen, eta hezkuntza, prestakuntza eta enpleguaren alorreko politikak eta sistemak egokitzeko eta modernizatzeko laguntzak ematen ditu. Lehengo 3. eta 4. helburuak hartzen ditu, eta lan-merkatuaren modernizaziorako laguntzak ematen ditu enpleguko urte anitzeko programei eta Amsterdamgo Itunaren enpleguari buruzko titulu berriari jarraiki. Europar Batasunaren lurralde osoa hartzen du, 1. helburuan dauden eskualdeak izan ezik.

  Baliabideen % 12,3 eskuratzen ditu helburu honek, 24.050 milioi euro, guztira.

Beste alde batetik, egitura-funtsen diru-kopuruaren % 0,5 ABFTri esleitzen zaio, 1. helburutik kanpoko arrantza-politika komunari laguntzeko ekintzetarako. 1.100 milioi euro dira. Horrez gain, NBBEF-Bermeak finantzatutako landa-garapeneko politikako baliabideak NPBaren aurrekontuari zorduntzen zaizkio. 30.373 milioi euro dira.

Egitura-funtsen gain daude, gainera, Erkidegoaren Ekimenak eta berrikuntza-ekintzak. Berrikuntza-ekintzetarako, 1.000 milioi euro erabiltzen dira (funtsen diru-kopuruaren % 0,5), garapen-estrategiak hobetzen dituzten baina behar bezala ustiatu ez diren ekimenak laguntzeko, horiek esperimentazio-gune berria sor dezaten. Erkidegoaren Ekimenak lau dira 2000-2006 aldian eta funtsen % 5,35 biltzen dute:

- INTERREG: eskualdeen mugaz haraindiko lankidetza, 4.875 milioi euro.

- URBAN: krisian dauden hirien sozio-

crisis dependientes de la pesca y a las zonas en reconversión muy dependientes de los servicios. La población cubierta queda reducida a un máximo del 18% de la población comunitaria: 10% para las zonas industriales, 5% para las rurales, 2% para las urbanas y 1% para las dependientes de la pesca.

Su dotación alcanza el 11,5% de los recursos, un total de 22.450 millones de euros.

- Objetivo nº 3. De carácter horizontal, no atiende a parámetros territoriales, apoya la adaptación y la modernización de las políticas y sistemas de educación, formación y empleo. Incluye los anteriores objetivos 3 y 4, y apoya la modernización del mercado de trabajo de acuerdo con los planes plurianuales de empleo y el nuevo título sobre empleo del Tratado de Ámsterdam. Abarca todo el territorio de la Unión, salvo las regiones incluidas dentro el objetivo nº 1.

  Su dotación alcanza el 12,3% de los recursos, un total de 24.050 millones de euros.

Por otra parte, un 0,5% de la dotación de los fondos estructurales se asigna al IFOP para las acciones de acompañamiento de la política pesquera común fuera del objetivo nº 1, 1.100 millones de euros. Así mismo, los recursos de la política de desarrollo rural financiada por el FEOGA-Garantía se cargan al presupuesto de la PAC, 30.373 millones de euros.

Los fondos estructurales, además, atienden a las Iniciativas Comunitarias y a acciones innovadoras. Estas últimas absorben 1.000 millones de euros, un 0,5% de la dotación de los fondos, para el apoyo a iniciativas insuficientemente explotadas que mejoren las estrategias de desarrollo, generando un espacio nuevo de experimentación. Las Iniciativas Comunitarias se reducen a cuatro en el período 2000-2006, con el 5,35% de la dotación de los fondos:

- INTERREG: cooperación regional transfronteriza, 4.875 millones de euros.

- URBAN: regeneración socioeconómica de

ekonomia biziberritzea, 700 milioi euro.

- LEADER: Garapen iraunkorreko tokiko estrategia berriak, 2.020 milioi euro.

- EQUAL: lan-merkatuaren alorreko diskriminazio- eta desberdintasun-modu guztien aurka egiteko bitarteko berriak sustatzea, nazioz gaindiko lankidetzako ekintzen bidez. 2.847 milioi euro.

Europako Batzordeak, 1999ko uztailaren 1eko Erabakian, helburu bakoitzerako finantzazioa estatu kideen artean nola banatuko zen ezarri zuen. Espainiak aurreko ekitaldiko partaidetzaren antzekoa du, % 23,5ekoa, eta jaso beharreko kopuruak handiagoak dira. 1. helburuan partaidetza handiagoa du, eta 2. helburuan, berriz, txikiagoa.

Baliabide horiez gain, Kohesio Funtsekoak daude. Ez dago aldaketa handirik aurreko aldiarekiko, eta Europako batez besteko per capita errentaren % 90 baino txikiagoa duten estatuetarako (Espainia, Portugal, Grezia eta Irlanda) ingurumen- eta garraio-alorretako proiektu handiak laguntzen ditu. Kohesio Funtsak 18.000 milioi euroko zuzkidura du.

9.c. Euskadiren partaidetza

Euskadik 2000-2006 aldian egitura-funtsetatik jaso duen laguntza hemendik jaso du: 2. helburutik, 3. helburutik, ABFTtik, Landa Garapeneko Politikatik eta Kohesio Funtsetik.

2. helburua

Erkidegotik jasotzen dituen baliabideetatik gehienak helburu honetatik jaso izan ditu Euskadik. Helburu horretan aldaketa sakonak egin dira aldi berrirako, eta, horrenbestez, Espainiak duen partaidetza asko murriztu da, eta are gehiago Euskadik duena.

Batzordearen 1999ko uztailaren 1eko erabakiak 2.553 milioi euro (guztizkoaren % 12,9) esleitzen dizkio Espainiari (eta 98 milioi euroko aldi baterako laguntza), eta horietan bildutako biztanleria % 22ra murriztu da.

ciudades en crisis, 700 millones de euros.

- LEADER: nuevas estrategias locales de desarrollo sostenido, 2.020 millones de euros.

- EQUAL: promoción, mediante actuaciones de cooperación transnacional, de nuevos medios para combatir todas las formas de discriminación y desigualdad en relación con el mercado de trabajo, 2.847 millones de euros.

La Comisión Europea, en su Decisión de 1 de julio de 1999, estableció el reparto de la financiación para cada objetivo entre los distintos Estados miembros. España mantiene la participación respecto al período anterior, 23,5%, y aumenta los importes a percibir, creciendo su participación en el objetivo nº 1, mientras desciende en el objetivo nº 2.

A estos recursos han de añadirse los provenientes del Fondo de Cohesión, que se mantiene prácticamente en los mismos términos que en el período anterior, favoreciendo los grandes proyectos de medio ambiente y transportes para los Estados que se sitúan en un PIB per cápita por debajo del 90% de la media comunitaria (España, Portugal, Grecia e Irlanda). La dotación del Fondo de Cohesión asciende a 18.000 millones de euros.

9.c. Participación del País Vasco

La participación en el período 2000-2006 del País Vasco en los fondos estructurales se produce a través del objetivo nº 2, el objetivo nº 3, el IFOP, la Política de Desarrollo Rural y el Fondo de Cohesión.

Objetivo nº 2

Este es el objetivo mediante el cual el País Vasco viene obteniendo tradicionalmente el grueso de los recursos comunitarios. Los profundos cambios introducidos en este objetivo para el nuevo período han supuesto una reducción significativa de la participación española, más relevante en el caso de la participación del País Vasco.

La Decisión de la Comisión de 1 de julio de 1999 atribuye a España 2.553 millones de euros, un 12,9% del total, más 98 millones de euros de ayuda transitoria, descendiendo al 22% la población acogida. La distribución

Autonomia-erkidegoen arteko banaketa biztanleria-irizpideetan soilik oinarrituta egiten da, beste faktore batzuk kontuan izan gabe, alegia.

entre Comunidades Autónomas se realiza exclusivamente según el criterio de población, sin tener en cuenta otros factores.

Euskadik aukeratua izan ahal izateko baldintzak lurralde osoan betetzen dituen arren, barne hartutako biztanleetan muga ezartzeak 184.000 biztanle kanpo uztea eragin du (aldi baterako laguntza jaso ahal izango dute). Horrela, bada, 532,8 milioi euro jasoko ditu, Espainiak jasotzen duenaren % 21,7 (eraginkortasuneko erreserbarako % 4 kendu ondoren), eta 11,4 milioi euro aldi baterako laguntza moduan. Euskadik izan duen galera, aurreko 5b helburua ere kontuan hartuta, % 25ekoa izan da aurreko aldian izandako baliabideekiko.

En el País Vasco, aún cumpliendo los requisitos de elegibilidad para la totalidad del territorio vasco, las limitaciones impuestas en cuanto al techo de población acogida han obligado a excluir 184.000 habitantes, que pasan a percibir ayuda transitoria. Así, recibirá 532,8 millones de euros, el 21,7% de la dotación española (tras descontar el 4% dedicado a la reserva de eficacia) y 11,4 millones de euros en concepto de ayuda transitoria. La pérdida, teniendo en cuenta también el anterior objetivo 5b, puede estimarse en torno al 25% de los recursos dispuestos en el período anterior.

Euskadiri dagokion kopuruaren % 95 EGEFetik dator, eta gainerakoa, EGFtik. Aurreko aldian EGEFetik emandako laguntzaren % 45,2 kudeatu zuen zuzenean autonomia-erkidegoak, eta orain, berriz, ia guztia kudeatuko du. EGFeko funtsak estatuko administrazioak kudeatuko ditu (lehen % 27,3 ziren). Dena dela, funtsak Euskadiko 2. helburuko Programazio Agiri Bakarrean sartuta daude, EGEFeko funts guztiekin batera, eta ez aurreko aldian bezala eskualde anitzeko programa independentetan.

La asignación del País Vasco proviene en un 95% de fondos FEDER y el resto del FSE. A diferencia del período anterior, en el que fue del 45,2%, ahora prácticamente la totalidad de la ayuda asignada del FEDER será gestionada por la Comunidad Autónoma. Respecto a los fondos del FSE, éstos serán gestionados por la Administración del Estado (anteriormente el 27,3%), sin embargo, quedan integrados en el Documento Único de Programación del Objetivo nº 2 del País Vasco, junto a la totalidad de los fondos FEDER, y no como en el período anterior incluidos en programas plurirregionales independientes.

Europako Batzordeak, 2001eko martxoaren 7an, Euskal Autonomia Erkidegoko 2. helburuko 2000-2006 aldiko Programazio Agiri Bakarra (DOCUP) onartu zuen. Hau ezartzen da agiri horretan: batetik, esleitutako erkidegoko funtsen programazioa, eta, bestetik, Europako Batzordearekin adostutako ekintzaren oinarri izango diren ardatzak, diagnostikatutako gabeziei eta defizitei aurre egiteko.

La Comisión Europea, el 7 de marzo de 2001, aprobó el DOCUP Objetivo nº 2 2000-2006 de la Comunidad Autónoma del País Vasco. En él se establece la programación de los fondos comunitarios asignados y los ejes de desarrollo en los que se desarrollará la acción concertada con la Comisión Europea para paliar las carencias y déficits diagnosticados.

Programazio-tresna horrek, guztira, 1.316 milioi euroko inbertsioa dakar (2001eko prezioak), honela banatuta: 332,2 milioi euro Eusko Jaurlaritzak jarriko ditu; 211,4, foru-aldundiek; 17,2, enpresa publikoek eta Bilbao Ría 2000 enpresa publikoak; 167,5, estatuko administrazioak; eta 587,6 milioi, erkidegoko egitura-funtsek (558,9 EGEFtik eta 28,8 EGFetik). Horrez gain, programari atxikitako inbertsio pribatua 1.570 milioi euro ingurukoa

Este instrumento de programación supone una inversión pública total de 1.316 millones de euros (precios 2001), repartidos en 332,2 del Gobierno Vasco, 211,4 de las Diputaciones Forales y Entidades Locales, 17,2 de empresas públicas y Bilbao Ría 2000, 167,5 de la Administración del Estado y 587,6 millones de euros de los fondos estructurales comunitarios (558,9 del FEDER y 28,8 del FSE). Así mismo, la inversión privada

da.

- 1. ardatza. Lehiakortasuna eta enplegua hobetzea eta ekoizpen-ehuna garatzea. Guztirako inbertsio publikoaren % 19 da, 248,8 milioi euro.

- 2. ardatza. Ingurumena, natura-ingurunea eta ur-baliabideak. 157,1 milioi euro dira, programaren % 12.

- 3. ardatza. Ezagutzaren gizartea, berrikuntza, I+G, informazioaren gizartea. Programako guztirako gastu publikoaren % 33, eta 433,6 milioi euro.

- 4. ardatza. Komunikazio-sareen eta energia-sareen garapena. Guztirako gastu publikoaren % 26, eta 341,1 milioi euro.

- 5. ardatza. Toki- eta hiri-garapena. Guztirako inbertsio publikoaren % 10 da, 129,5 milioi euro.

- 6. ardatza. Laguntza teknikoa. Inbertsio publikoaren % 0,5 da, 6 milioi euro.

3. helburua

Espainiako 3. helburuaren 2000-2006 aldirako Erkidegoko Laguntzako Esparruak, Europako Batzordearen 2000ko irailaren 29ko Erabakiaren bidez onartuak, 2.140 milioi euro (1999ko prezioak) esleitu zizkion Espainiari, helburu horretarako gordetako kopuruaren % 8,9.

Baliabideak estatuan banatzeko modua 1999ko abenduko Lan Gaietarako Arloko Batzarreko irizpideei jarraiki erabaki zen, eta 408,3 milioi euro (2000ko prezioak) esleitu zizkion Euskal Autonomia Erkidegoari, guztizkoaren % 18,4. Aurreko aldiko 3. eta 4. helburuekin alderatuta, partaidetza zertxobait handiagoa da, bai eta esleitutako diru-kopurua ere. Kopuru horretatik, Euskadik % 54,5 kudeatuko du zuzenean, eta gainerakoa eskualde anitzeko programazioari dagokio (estatuko administrazioak kudeatzen du).

Erkidegoko Laguntzako Esparrua 12 programa eragileren bidez ezarriko da.

asociada al programa se estima en 1.570 millones de euros.

- Eje 1. Mejora de la Competitividad y el Empleo y Desarrollo del Tejido Productivo. Representa el 19% de la inversión pública total, con 248,8 millones de euros.

- Eje 2. Medio Ambiente, entorno natural y recursos hídricos. Con 157,1 millones de euros, representa un 12% del programa.

- Eje 3. Sociedad del conocimiento, innovación, I+D, sociedad de la información. Un 33% del gasto público total del programa y 433,6 millones de euros.

- Eje 4. Desarrollo de Redes de Comunicación y Energía. Un 26% del gasto público total y 341,1 millones de euros.

- Eje 5. Desarrollo Local y Urbano. Representa el 10% de la inversión pública total, con 129,5 millones de euros.

- Eje 6. Asistencia técnica. Con un 0,5% de la inversión pública, supone 6 millones de euros.

Objetivo nº 3

El Marco Comunitario de Apoyo del Objetivo nº 3 de España para el período 2000-2006, aprobado por Decisión de la Comisión Europea de 29 de septiembre de 2000, atribuye a España 2.140 millones de euros (precios 1999), un 8,9% del total destinado a este objetivo.

La distribución interna de los recursos, decidida conforme a los criterios de la Conferencia Sectorial de Asuntos Laborales de diciembre de 1999, asigna a la Comunidad Autónoma del País Vasco un total 408,3 millones de euros (precios 2000), un 18,4%. Ello supone un ligero incremento de la participación y de la dotación asignada, respecto a los objetivos 3 y 4 del período anterior. De esta dotación, el País Vasco gestionará directamente un 54,5%, mientras el resto corresponderá a la programación plurirregional gestionada por la Administración del Estado.

Este Marco Comunitario de Apoyo se aplicará mediante 12 programas Operativos, 7 de

Horietako 7 eskualdekoak dira, 1. helburukotzat hartu ezin diren autonomia-erkidego bakoitzeko bat, eta beste 5 eskualde anitzeko programa eragileak dira (enpleguaren sustapena, enpresa ekimena eta etengabeko prestakuntza, diskriminazioaren aurkako borroka, lanbide-prestakuntzako sistemak, eta laguntza teknikoa).

Euskal Autonomia Erkidegoko 2000-2006 aldiko Programa Eragileak Euskadiko egoera sozio-ekonomikora egokitzen ditu jarduera-estrategiak eta jarduera-ardatz nagusiak, Euskadiko enplegu eta giza baliabideen politikari jarraituz eta Europako politikaren jarraibideetan oinarrituta. Hona hemen:

- Lehentasun handiagoa ematea enplegu-politika aktiboei politika pasiboei baino.
- Genero-ikuspegia sartzea jarduera-eremu guztietan, eta aukera-berdintasunaren irizpidea ezartzen da.
- Kontratu mugagabeak hedatu eta finkatzea.
- Egoera okerrenean dauden kolektiboen behar bereziei erantzutea.
- Tokiko ikuspegitik jardutea.
- Aukerak sortzen dituzten enplegu-sorgune berriak ustiatzea.
- Berrikuntza metodologikoa eta programen kudeaketaren berrikuntza, enplegu-zerbitzuak hobetzeko bermea delako; eta kalitate osoaren filosofia sartzea, plangintza eta kudeaketa egiten duten erakundeetan.
- Instituzioen gizarte-elkarrizketan sakontzea.

Programaren baitan daude, halaber, Emakumeentzako Ekintza Positiboko Hirugarren Planeko helburuak, eta "Enplegurako Akordioa" hitzarmenaren helburu nagusiak (1999an sinatu zuten Euskadiko enpresaburuen elkarteek eta sindikatuek).

Programatutako ekintza guztiek kontuan dituzte izaera horizontaleko lehentasunak:

ellos regionales, correspondientes a cada una de las Comunidades Autónomas no elegibles como Objetivo nº 1 y otros 5 Programas Operativos plurirregionales (fomento del empleo, iniciativa empresarial y formación continua, lucha contra la discriminación, sistemas de formación profesional y asistencia técnica).

El Programa Operativo de la Comunidad Autónoma del País Vasco 2000-2006, conforme a la política de empleo y recursos humanos del País Vasco, y a partir de las orientaciones de la política europea, adapta a la realidad socioeconómica vasca las estrategias y ejes prioritarios de actuación.

- Priorización de las políticas activas de empleo frente a las pasivas.
- Introducción de la perspectiva de género en todos los ámbitos de actividad y aplicación del principio de igualdad de oportunidades.
- Extensión y consolidación de la contratación indefinida.
- Atención a las necesidades especiales de los colectivos más desfavorecidos.
- Actuación desde la perspectiva local.
- Explotación de los nuevos yacimientos de empleo generadores de oportunidades.
- Innovación metodológica y de la gestión de los programas como garantía de mejora de los servicios de empleo y en la introducción de la filosofía de calidad total en los organismos planificadores y gestores.
- Profundización en el diálogo social institucional.

El Programa incorpora también los objetivos del Tercer Plan de Actuación Positiva para las Mujeres y los principales objetivos del "Acuerdo para el Empleo" suscritos en enero de 1999 entre las organizaciones empresariales y sindicales vascas.

Todas las actuaciones programadas tienen en cuenta las prioridades de carácter horizontal

gizonen eta emakumeen aukera-berdintasuna, informazioaren gizartea, eta tokiko garapena.

Aurreikusitako guztirako inbertsioa 508,2 milioi eurokoa da. Kopuru horretatik, EGFk 222,6 milioi euroko ekarpena egiten du; Euskadiko administrazioek, 277,5 milioikoa; eta sektore pribatuak, 8 milioikoa.

Euskadik kudeatuko dituen erkidegoko baliabideetatik, % 55 baino gehiago langabeak laneratzeko (inoiz lan egin ez duten langabeak eta lana galdu dutenak), enplegua egonkortzeko eta moldagarriago egiteko erabiliko dira. Beste alde batetik, diru-kopuruaren % 27 inguru biltzen dute emakumeen arazoa eta arazo bereziak dituzten pertsonak jomuga dituzten jarduerek, eta enpresa-ekimenak sustatzea eragin dezaketen jarduerek.

ABFT

Arrantza Bideratzeko Finantza Tresnaren (ABFT) bidez, Arrantza Politika Bateratuaren egiturazko neurriak batera finantzatzen dira. Lehen helburuko eskualdeetatik kanpo geratzen diren eskualdeetan, beste batzuekin loturarik ez dutela gauzatzen dira, estatu-esparruko Programazio Agiri Bakarra izenekoetan.

Aldi berrian eutsi egin zaie ABFTren helburuei: arrantza-baliabideen eta horien ustiapenaren artean oreka iraunkorra lortzen saiatzea; arrantza-sektorean bideragarriak diren enpresen lehiakortasuna eta garapena sendotzea; arrantzako eta akuikulturako produktuen merkatuaren hornidura hobetu eta horien balio erantsia handitzea; eta horien menpeko eremuak biziberritzen laguntzea. Esku-hartzeko moduak eta baldintzak ere ez dira funtsean aldatzen.

Arrantza-egiturak egokitzeko, ABFTk 3.773 milioi euro ditu (2000ko prezioak) 2000-2006 aldian. % 70 1. helburuko eskualdeetarako dira, eta gainerako % 30a, beste eskualdeetarako. Espainiari 1.761 milioi euro dagozkio (% 46,8), 1.557 milioi euro 1. helburuko eskualdeetarako (% 58,9), eta 204, gainerako eskualdeetarako (% 18,1).

de igualdad de oportunidades entre hombres y mujeres, sociedad de la información y desarrollo local.

El volumen total de inversión total prevista asciende a 508,2 millones de euros, contribuyendo el FSE con 222,6, las Administraciones vascas con 277,5 y el sector privado con 8 millones de euros.

Las actuaciones orientadas a la inserción y reinserción ocupacional de desempleados, la estabilidad en el empleo y la adaptabilidad superan el 55% de los recursos comunitarios asignados a la gestión propia del País Vasco. Por otra parte, las actuaciones dirigidas a la problemática de las mujeres, las personas con especiales dificultades y aquellas susceptibles de promover iniciativas empresariales absorben cerca del 27% de la dotación financiera.

IFOP

A través del Instrumento de Orientación de la Pesca, IFOP, se cofinancian medidas de acompañamiento de la Política Pesquera Común de carácter estructural, que en el caso de las regiones que quedan fuera del Objetivo nº 1 se instrumentan independientemente, mediante Documentos Únicos de Programación específicos de ámbito estatal.

En el nuevo período, se mantienen los objetivos del IFOP: contribuir a conseguir un equilibrio duradero entre recursos pesqueros y su explotación, reforzar la competitividad y el desarrollo de empresas viables en el sector pesquero, mejorar el abastecimiento del mercado y aumentar el valor añadido en la transformación de los productos de la pesca y la acuicultura, así como contribuir a revitalizar las zonas dependientes de las mismas. Las modalidades y condiciones de intervención tampoco varían de forma sustancial.

Para la adaptación de las estructuras pesqueras el IFOP cuenta con 3.773 millones de euros (precios 2000) en el período 2000-2006. El 70% se destinan a regiones pertenecientes al Objetivo nº 1 y el 30% al resto de regiones. A España le corresponden 1.761 millones de euros (un 46,8%), 1.557 para las regiones Objetivo nº 1 (un 58,9%) y 204 para el resto (un 18,1%).

Euskadiri dagokion finantzazioa jaitsi egin da termino erlatibotan aurreko aldiarekiko (% 51,2ra, hain zuzen); baina igo egin da termino absolututan. Arrantza-sektorearen egitura egokitzeko, akuikulturako eta arrantzako produktuak eraldatzeko eta merkaturatzeko Euskal Autonomia Erkidegoko 2000-2006 Planari jarraiki esleituko dira funtsak. Guztira, 438,4 milioi euroko inbertsioa egingo da arrantza-sektorean, honela banatuta: 106,2 ABFTetakoak, 104,0 Eusko Jaurlaritzakoak eta 228,1 milioi euro inbertsio pribatukoak. Lehentasuneko 5 ardatz hauen bidez egingo da:

- 1. ardatza. Arrantza-ontziak. Planeko inbertsioen % 68,7 da. Arrantza-ontziak berritzeko jarduerak nabarmentzen dira: 252,4 milioi euro daude horretarako.

- 2. ardatza. Arrantza-produktuen balorazioa. Inbertsioen % 23 da, eta horietatik, nabarmentzekoak dira arrantzako eta akuikulturako produktuak eraldatzea eta merkaturatzea jomuga dutenak: 77 milioi euro erabiliko dira horretarako.

- 3. ardatza. Arrantza-baliabideen kudeaketa. Hainbat helburu ditu: uretako baliabideak babestu eta garatzea, artisau-arrantza, aldi baterako geldiarazteak, arrantza esperimentala eta prospekzioak, sektoreko profesionalen inplikazioa, eta sektorearen egitura eta barne-harremana hobetzea. 9,1 milioi euro daude, horretarako.

- 4. ardatza. Gizarte-alorreko eta prestakuntzako neurriak. Inbertsioen % 5,8 da, 23,9 milioi euro. Arrantza-sektorea berregituratzeko eta dibertsifikatzeko neurriak daude, bai eta arrantzan belaunaldi berriak sartzeko, prestakuntzarako eta lanbide-gaikuntzarako.

- 5. ardatza. Laguntza teknikoa eta berrikuntza-ekintzak. 1,4 milioi euro daude, plana jakinarazteko eta hedatzeko, haren jarraipena eta ebaluazioa egiteko, laguntza teknikorako eta proiektu pilotuak egiteko.

Si bien la financiación asignada al País Vasco desciende en términos relativos respecto al período anterior al 51,2%, sin embargo, aumenta en términos absolutos. La programación de los fondos asignados, según el Plan de la Comunidad Autónoma del País Vasco para la adaptación estructural del sector de la pesca, la acuicultura y la transformación y comercialización de los productos pesqueros 2000-2006, prevé una inversión total en el sector pesquero de 438,4 millones de euros, repartidos en 106,2 del IFOP, 104,0 del Gobierno Vasco y una inversión privada de 228,1 millones de euros, a través de los siguientes 5 ejes prioritarios.

- Eje 1. Flota. Representa el 68,7% de las inversiones del Plan. Destacan las actuaciones para la renovación de la flota pesquera, con 252,4 millones de euros.

- Eje 2. Valoración de los productos pesqueros. Supone el 23% de las inversiones, destacando las dirigidas a la transformación y comercialización de los productos de la pesca y la acuicultura, con 77 millones de euros.

- Eje 3. Gestión de recursos pesqueros. Atiende la protección y desarrollo de los recursos acuáticos, la pesca artesanal, las paralizaciones temporales, la pesca experimental y prospecciones, y la implicación de profesionales del sector, así como la mejora de la vertebración e interrelación interna del sector, con 9,1 millones de euros.

- Eje 4. Medidas sociales y formativas. Representa un 5,8% de las inversiones, con 23,9 millones de euros. Se contemplan medidas para la reestructuración del sector pesquero y su diversificación, renovación generacional, formación y cualificación profesional.

- Eje 5. Asistencia técnica y acciones innovadoras. Alcanzan un importe de 1,4 millones de euros para la información y difusión del Plan, el seguimiento y evaluación, el apoyo técnico y la realización de proyectos piloto.

Landa-eremuak garatzeko politika

"Agenda 2000" egitasmoarekin, Nekazaritzako Politika Bateratuaren erreformari ekin zitzaion, Europako nekazaritza birbideratu eta sektore moldakorra, iraunkortasuna bermatua duena, lehiakorra bihurtzeko, natura-habitata gorde eta landa-eremua biziberritzeko gai izango dena; eta horretaz gain, gauza izango dena kontsumitzaileen zenbait arlotako eskakizunei erantzuteko, kalitatea, ingurumenaren babesa eta animalien zaintzari buruzkoak, esaterako.

Horren haritik, landa-garapeneko politikak garrantzi handia hartu du, lehen ez-bezalakoa, eta NBBEFk diruz lagundutako zenbait neurri hartu dira: akonpainamendu-laguntzak izenekoak (nekazaritza eta ingurumeneko neurriak, nekazaritza-jarduerari aldez aurretik uztea, baso-berritzea, konpentsazio-ordaina egoera txarrean dauden eremuetan edo ingurumen-alorreko mugak ezarrita dituztenetan); nekazaritza-ustiategietako inbertsioak; nekazari gazteak sartzea; prestakuntza; basogintza; nekazaritza-produktuen eraldaketa eta merkaturatzea; landa-eremuak doitu eta dibertsifikatzea.

Landa-garapenerako 2000-2006 aldiko baliabideak, gutxi gorabehera, 30.373 milioi eurokoak dira (1999ko prezioak). Kopuru hori lehengo 5b helburuko landa-eremuen garapenerako zegoen kopurua baino askoz handiagoa da.

Espainiaren partaidetzak bere horretan eutsi dio termino erlatibotan; termino absolututan, berriz, igoera handia izan du eta 3.213 milioi eurokoa da.

Euskadik baliabide horien % 3,8 lortu du, 121,2 milioi euro. Horrek barne-banaketan pisu erlatiboari eustea dakar, baina lau aldiz handiagoak dira landa-garapenerako lortutako erkidegoko funtsak. Funts horiek NBBEF-Bermeak funtsetatik datoz eta Euskadik kudeatuko ditu osorik.

Euskal Autonomia Erkidegoko Landa Garapen Iraunkorreko Planak, 2000ko irailean onartutakoak, lehentasun nagusi hau du:

Política de Desarrollo Rural

Con la "Agenda 2000" se acomete la reforma de la PAC, reorientando la agricultura del territorio europeo hacia un sector versátil, sostenible, competitivo, capaz de preservar el hábitat natural y revitalizar el entorno rural, además de responder a las exigencias de los consumidores en cuanto a calidad, protección del medio ambiente y cuidado de los animales.

En este sentido, la política de desarrollo rural toma una relevancia que antes no tenía, apoyando una serie de medidas subvencionadas por el FEOGA: las denominadas medidas de acompañamiento (medidas agroambientales, cese anticipado de la actividad agraria, forestación e indemnización compensatoria en zonas desfavorecidas o sujetas a limitaciones medioambientales) y las inversiones en explotaciones agrícolas, incorporación de jóvenes agricultores, formación, silvicultura, mejora de la transformación y comercialización de productos agrarios, ajuste y diversificación de las áreas rurales.

Los recursos del período 2000-2006 para la política de desarrollo rural, con carácter indicativo, ascienden a 30.373 millones de euros (precios 1999), cuantía muy superior a la asignada al desarrollo de zonas rurales del anterior Objetivo 5b.

La participación española se mantiene en términos relativos respecto del período anterior, incrementándose de forma sustancial la dotación en términos absolutos, hasta los 3.213 millones de euros.

El País Vasco obtiene un 3,8% de estos recursos, 121,2 millones de euros, lo que significa mantener su peso relativo en el reparto interno, pero, sin embargo, cuadruplica los fondos comunitarios obtenidos para el desarrollo rural. Estos fondos provienen del FEOGA-Garantía y serán gestionados en su integridad por el País Vasco.

Las prioridades del Plan de Desarrollo Rural Sostenible de la Comunidad Autónoma, aprobado en septiembre de 2000, se dirigen a

nekazaritza-jarduera finkatzea landako ehun sozioekonomikoan, eta horretarako, ekoizpenak merkatuaren eskaeretara egokitzea, eta natura-ingurunea errespetatzen duten nekazaritza-jarduerak sustatzea, jardueraren garapen iraunkorra lortu ahal izateko.

consolidar la actividad agrícola en el tejido socioeconómico rural, orientando las producciones a la demanda del mercado y potenciando prácticas respetuosas con el entorno natural, que propicien un desarrollo sostenible de la actividad.

Zenbait neurriren bidez antolatzen da plana, eta guztira 500,4 milioi euroko inbertsioa aurreikusten da, honela banatuta: erkidegoko baliabideez gain, 42,9 milioi euro jarriko ditu Eusko Jaurlaritzak; 69,0, foru-aldundiek; 2,6, autonomia-erkidegoko beste iturri publiko batzuek; eta 264,6, inbertsio pribatuak.

El Plan se instrumenta a través de un conjunto de medidas con una inversión prevista total de 500,4 millones de euros, distribuidos, además de los recursos comunitarios, en 42,9 del Gobierno Vasco, 69,0 de las Diputaciones Forales, 2,6 de otras fuentes públicas de la Comunidad Autónoma y 264,6 millones de euros de inversión privada.

Planeko inbertsioek helburu dute sektoreko eragile aktiboek nekazaritzako elikagaien balio-katean parte-hartze handiagoa izan dezaten bultzatzea. Horretarako, ekoizleei lagunduko zaie eraldatze- eta merkaturatze-faseetan, ekoizpenak merkatuko joeretara bideratuko dira, kalitateko produktuak sustatuko dira, bai eta balio erantsi handiena sortzen duten ekimenak ere. Nabarmentzekoak dira, halaber, zenbait inbertsiori emandako laguntzak: ekoizpen-egiturak egokitzekoei, azalera berregokitzekoei, eta ustiategien eta nekazarien profesionalizaziorakoei.

Las inversiones del Plan se centran en incentivar la mayor participación de los agentes activos del sector en la cadena de valor agroalimentaria, apoyando a los productores en las fases de transformación y comercialización, orientando las producciones a las tendencias del mercado y fomentando los productos de calidad y las iniciativas generadoras de mayor valor añadido. Así mismo, destacan las ayudas a la inversión dirigidas a adecuar las estructuras productivas, redimensionamientos en superficie y profesionalización de las explotaciones y de los agricultores.

Kohesio Funtsa

Fondo de Cohesión

Kohesio Funtsak, 2000-2006 aldirako, 18.000 milioi euro ditu (1999ko prezioak), aurreko aldian baino 1.250 milioi euro gehiago. Onuradunak diren lau estatu kideen arteko baliabideen gutxi gorabeherako banaketak adierazten duenez, ikusten da Espainiako partaidetza handitu egin dela aurreko aldiarekiko (% 61-63,5); Greziak eta Portugalek aurreko mailen antzekoak dituzte (% 16-18) eta Irlandaren partaidetzak behera egin du (% 2-6).

Para el período 2000-2006 la dotación del Fondo de Cohesión es de 18.000 millones de euros (precios 1999), 1.250 millones de euros más que en el período anterior. La distribución indicativa de los recursos entre los cuatro Estados miembros beneficiarios supone un aumento de la participación de España (61-63,5%) respecto al año anterior, mientras Grecia y Portugal se mantienen en niveles similares (16-18%) e Irlanda desciende (2-6%).

Kohesio Funtsaren bidezko finantzazioa ez da lortzen eskualdeko parametroak edota urte anitzeko programazioak kontuan hartuta: Europako Batzordeak onartutako banakako proiektuei jarraiki lortzen da. Urtean estatu kide bakoitzari zer kopuru dagokion zehaztuta dagoela, Europako Batzordeari proiektuak aurkezten zaizkio, hark onar ditzan. Espainiako kasuan, laguntzen barne-banaketa maila instituzionalei jarraiki egiten da:

La financiación por el Fondo de Cohesión no se obtiene según parámetros regionales ni programaciones plurianuales, sino conforme a proyectos individualizados que han de ser aprobados por la Comisión Europea. Una vez establecida la asignación anual de los recursos para cada Estado miembro, se presentan a la Comisión Europea los proyectos correspondientes para su aprobación. En el caso de España el reparto

estatuko administrazioa, autonomia-erkidegoak eta toki-erakundeak.

Horrenbestez, Euskadiri helduta, Europako Batzordeak autonomiei dagokien tartean —Eusko Jaurlaritzak zuzenean kudeatuko ditu— 2001, 2002 eta 2003. urteetan proiektu hauek onartu ditu, Erabakitan bilduta:

- Barakaldoko lur kutsatuak berreskuratu eta segurtasun-biltegia jartzearen gainkostua. 12.435 mila euro.

- Urondo-Erandio hodi biltzailea, Mutrikuko HUA eta Getariako HUA, uren saneamenduaren eta araztearen alorrean. 14.630 mila euro.

- Hodi biltzaileak eta araztegia Kadagua ibaiko goi-arroan, Txorierrin eta Arabako Errioxan. 21.965 mila euro.

- Arriaga-Sangroitz (Asua) hodi biltzailea, Elgera erreka desbideratzeko tunela eta Amorebieta-Etxanoko saneamendua 24.705 mila euro.

- Debaren hodi biltzaileak, Maltzaga-Elgoibarko HUAren, Azitain-Maltzagaren eta Eibar-Azitainen zati batzuk. 21.068 mila euro.

- Euskal Autonomia Erkidegoan lur kutsatuak kudeatzeko zentro bat jartzeko azterketak. 240 mila euro.

Beste alde batetik, toki-erakundeei dagokien tartean -proiektuaren eraginpean dauden udalek zuzenean kudeatuko dituzte-, proiektu hauek onartu ditu erabakitan bilduta horiek ere:

- Saneamenduko eta arazteko lanak Donostian, Irunen eta Barakaldon. 19.514 mila euro.

- Artigako (Bilbao) zabortegia egokitzea, Portugaleten hiri-hondakin solidoak biltzeko eta pneumatikoki garraiatzeko planta, eta Getxoko hondakinen tratamenduari irtenbidea ematea. 19.157

interno de las ayudas se hace por niveles institucionales: Administración del Estado, Comunidades Autónomas y Entidades Locales.

Así, en cuanto al País Vasco se refiere, los proyectos aprobados por la Comisión Europea en los años 2001, 2002 y 2003, dentro del tramo autonómico y, por tanto, gestionados por el Gobierno Vasco, agrupados por Decisiones, han sido los siguientes:

- Sobrecoste del proyecto de recuperación de suelos contaminados y celda de seguridad de Barakaldo, con una ayuda de 12.435 miles de euros.

- Interceptor Urondo-Erandio, EDAR de Mutriku y EDAR de Getaria, en materia de saneamiento y depuración de aguas, con una ayuda de 14.630 miles de euros.

- Colectores y depuradora en la cuenca alta del río Kadagua, Txorierri y Rioja Alavesa, con una ayuda de 21.965 miles de euros.

- Interceptor Arriaga-Sangróniz (Asúa), túnel de desvío del Arroyo Elguera y saneamiento de Amorebieta, con una ayuda de 24.705 miles de euros.

- Interceptores del Deba, tramos de Maltzaga-EDAR de Elgoibar, Azitain-Maltzaga y Eibar-Azitain, con una ayuda de 21.068 miles de euros.

- Estudios para la instalación de un centro de gestión de suelos contaminados en Comunidad Autónoma del País Vasco, con una ayuda de 240 miles de euros.

Por otra parte, en el tramo correspondiente a las Entidades Locales, los proyectos aprobados, agrupados también por Decisiones, y cuya gestión corre a cargo de los municipios afectados han sido los siguientes:

- Obras de saneamiento y depuración en Donostia-San Sebastián, Irún y Barakaldo, con una ayuda de 19.514 miles de euros.

- Acondicionamiento del vertedero de Artigas (Bilbao), planta de recogida y transporte neumático de residuos sólidos urbanos en Portugalete y solución al tratamiento de residuos de Getxo, con una

mila euro.

- Hiri-hondakin solidoak tratatzeko planta Gasteizen eta Arabako lurralde historikoko hiri-hondakin solidoen konpostaje-planta. 13.459 mila euro.

- San Markoseko (Errenteria-Gipuzkoa) hiri-hondakin solidoen zabortegia ixtea. 4.000 mila euro.

9.d. 2007-2013 aldirako egitura- eta kohesio-politika

2007-2013 aldi berri baterako Lisboako eta Goteborgeko helburu eta agenden aplikazio egokia bermatze aldera, hiru lehentasunetan oinarritutako esparru sinplifikatu bat ezarri zen:

Konbergentzia helburua: zabaldutako Batasuneko garapen txikieneko estatu kideak eta eskualdeak finantzatuko ditu. Lehentasun honek, besteak beste, eragin estatistikoko eskualdeetarako laguntza iragankor bat jasotzen du, hau da, EB 15en batez besteko BPGaren % 75 gainditzen ez duten baina EB 25en batez besteko berriaren (txikiagoa) BPGaren % 75en gainetiko per capita BPGa duten eskualdeetarako. Konbergentzia-programak honetarako erabiliko dira: kapital fisikoa eta gizatarra modernizatzeko eta ugaritzeko, ingurumenaren iraunkortasuna sustatzeko, gobernamenduaren eta erakunde-gaitasunen arloko jardunbide egokienak garatuz.

Eskualdeen lehiakortasuna eta enplegua helburua: konbergentziako helburuak estaltzen ez dituen gainerako estatu kide eta eskualdeetara bideratuko da, zeren eta beharrizan aipagarriak baitiraute oraindik, berregituraketa ekonomiko eta sozialen ondorioz. Era berean, lehentasun honetan 1. helburutik beren garapenagatik irteten diren eskualdeetarako tratamendu berezi iragankor bat ere jasotzen da (hazkunde eragina), hau da, EB 15en batez besteko BPGaren % 75 gainditzen duten eta EB 25en batez besteko berria duten BPGa dutenetarako. Esku-hartzeak, beraz, Lisboako eta Goteborgeko agendekin lotutako lehentasun estrategikoen kopuru mugatu batean bilduko da.

ayuda de 19.157 miles de euros.

- Planta de tratamiento de residuos urbanos en Vitoria-Gasteiz y planta de compostaje para residuos sólidos urbanos en el Territorio Histórico de Álava, con una ayuda de 13.459 miles de euros.

- Clausura del vertedero de residuos urbanos de San Marcos en Errenteria (Gipuzkoa), con una ayuda de 4.000 miles de euros.

9.d. Política Estructural y de Cohesión para el período 2007-2013

A fin de garantizar la adecuada aplicación de los objetivos y agendas de Lisboa y Gotemburgo, para el nuevo período 2007-2013 se establece un marco simplificado basado en tres prioridades:

Objetivo Convergencia: financiará a los Estados miembros y las regiones menos desarrollados de la Unión ampliada. Esta prioridad incluye una ayuda transitoria para las regiones de efecto estadístico, es decir, aquellas regiones cuyo PIB per capita no supere el 75% del PIB medio de la UE 15, pero sí sea superior al 75% de la nueva media (más baja) de la UE 25. Los programas de convergencia se dedicarán a modernizar y a aumentar el capital físico y humano, promover la sostenibilidad medioambiental, desarrollando mejores prácticas en materia de gobernanza y de capacidades institucionales.

Objetivo Competitividad regional y empleo: se destinarán a los demás Estados miembros y regiones no cubiertos por el objetivo de convergencia, ya que persisten necesidades significativas como consecuencia de reestructuraciones económicas y sociales. Asimismo, se incluye en esta prioridad un tratamiento especial transitorio para las regiones que salen de Objetivo 1 por su propio desarrollo (efecto crecimiento), es decir, cuyo PIB per capita supere el 75% del PIB medio de la UE 15 y de la nueva media de la UE 25. Las intervenciones se centrarán en un número limitado de prioridades estratégicas relacionadas con las Agendas de Lisboa y Gotemburgo.

Europako lurraldeen arteko lankidetza: lehentasun hau mugaz gaindiko eta nazioz gaindiko programen bidez lortuko litzateke, eta Europako lurralde osoan ekonomia integratu bat eratzerakoan sortzen ari diren berariazko arazoei helduko zaie, lurralde hori nazio-mugez banatuta baitago.

Era berean, Konbergentzia Helburuaren barruan, nahiz eta estatu bakoitzaren osotasunerako zehaztua, kohesio-funtsaren finantzazioa jasotzen da herrialde batzuentzat, hau da, eros-ahalmeneko parekotasuneko per capita nazio-errenta gordina (NEG) EB 25en batez bestekoaren % 90en azpitikoa dutenentzat. Negoziazio-prozesuaren emaitza gisa, eta Espainiarentzako alderdi oso esanguratsu gisa, kohesio-funtsetik irteteko aldi iragankor bat ere jaso da, estatu horretako nazio-mailako eragin estatistikoa aintzat hatzeko.

2007-2013ko Finantza Perspektiben akordioak aukera ematen dio Espainiari Europako eskualde-politikaren onuradun nagusietako bat izaten jarraitzeko, eta, aldi berean, Europako politika horren mapa berri bat ezartzen du Espainian, estatu horren garapen-mailarekin bat datorrena. Hortaz, Espainiak honela amaitzen du 2000-2006 aldia: eskualde gehienak egitura-politikako 1. helburuaren barruan. Eta honela hasten du 2007-2013 aldia: herrialde gehienak eskualdeko lehiakortasuna eta enplegua helburuaren barruan, eta kohesio-funtsetik irteteko aldi iragankor batekin.

9.e. Euskadiren partaidetza 2007-2013 aldirako

Aldi berrirako onartu den finantza-esparruaren barruan, Euskal Autonomia Erkidegoak eskualdeko lehiakortasuna eta enplegua helburuan parte hartuko du, konbergentzia helburuak estaltzen ez dituen beste autonomia-erkidegoekin batera, zeren eta beharrizan aipagarriak baitiraute oraindik gure erkidegoan, berregituraketa ekonomiko eta sozialen ondorioz.

EGEF

2007ko azaroan, 2007-2013rako Euskadiko EGEF Programa Operatiboa onartu zuen Europako Batzordeak. Programa hori, hain zuzen ere, EBren jarraibideekin zein Euskadiren eskualde-garapeneko

Cooperación territorial y europea: esta prioridad se alcanzaría mediante programas transfronterizos y transnacionales y abordarán los problemas específicos que surgen al construir una economía integrada en todo el territorio europeo, cuando éste está dividido por fronteras nacionales.

Asimismo, dentro del Objetivo Convergencia, aunque definido para la totalidad de cada Estado, se incluye la financiación del Fondo de Cohesión para aquellos países cuya RNB per capita en paridad de poder adquisitivo (PPA), sea inferior al 90% de la media de la UE 25. Como fruto del proceso de negociación, y como aspecto muy relevante para España, se ha incluido un período transitorio de salida del Fondo de Cohesión como reconocimiento del efecto estadístico a nivel nacional.

El Acuerdo de Perspectivas Financieras 2007-2013 permite que España siga siendo uno de los principales países beneficiarios de la política regional europea, al tiempo que fija un nuevo mapa de dicha política europea en España, en consonancia con el nivel de desarrollo del país. Así, España termina el período 2000-2006 con una mayoría de regiones dentro del objetivo 1 de la política estructural e inicia el período 2007-2013 con una mayoría de regiones dentro del objetivo de competitividad regional y empleo, y con un período transitorio de salida del Fondo de Cohesión.

9.e. Participación del País Vasco para el período 2007-2013

Dentro del marco financiero aprobado para el nuevo período, la Comunidad Autónoma del País Vasco participará en el objetivo de competitividad regional y empleo, junto con otras CCAA no cubiertas por el objetivo de convergencia, pero en las que persisten necesidades significativas como consecuencia de reestructuraciones económicas y sociales.

FEDER

En noviembre de 2007 la Comisión Europea aprobaba el Programa Operativo FEDER del País Vasco 2007-2013, diseñado en coherencia tanto con las orientaciones de la UE como con la propia estrategia de

estrategiarekin berarekin bat etorrita diseinatu zen. Eta, hori dela eta, behin 2000-2006 aurreko programazio-aldian aurreikusitako helburuak iritsiz gero (konbergentzia per capita errentan eta enpleguan Europar Batasunarekin), hurrengo zazpi urteetarako EGEF erkidego-laguntzak beste helburu batzuen aldeko apustua egiten du, Euskadiren eta Europar Batasunaren arteko konbergentzia teknologikoari eta sozialari dagozkionak.

Programak honako zuzkidura hau dauka: 240,6 milioi euroko erkidego-laguntza, Eskualde Garapeneko Europako Funtsaren (EGEF) bidez. Aldi berean, 500,4 milioiren inbertsioa eragingo du EAEn, 2007-2013 aldian zehar.

Erakundeen ikuspuntutik, Programa Operatiboko (P.O.ko) laguntzaren % 76,2 euskal administrazio publikoek (Eusko Jaurlaritza, eta Arabako, Bizkaiko eta Gipuzkoako foru-aldundiak) kudeatuko dute; gainerako % 23,8, berriz, Estatuko Administrazio Orokorrak kudeatuko du.

Funtsen gaikako norakoari dagokionez, honako hau azpimarratu behar da: programatutako inbertsioaren % 90etik gora Europar Batasunaren Lisboako Estrategiako Helburuak betetzera bideratuko da. Hori dela eta, esku-hartze gehienak 1. ardatzean, “enpresa-ezagutzaren, -berrikuntzaren eta -garapenaren ekonomia” izenekoan, bildu dira, erkidego-laguntza osoaren % 74,7 programa horretara bideratu baita.

desarrollo regional del País Vasco, de manera que, una vez alcanzados los objetivos previstos en el período de programación anterior 2000-2006 (la convergencia en renta per cápita y en empleo con la Unión Europea), los objetivos generales por los que apuesta la ayuda comunitaria del FEDER para los próximos siete años se refieren a la convergencia tecnológica y social del País Vasco con la Unión Europea.

El Programa está dotado con una ayuda comunitaria de 240,6 millones de euros a través del Fondo Europeo de Desarrollo Regional (FEDER), que generará a su vez una inversión de 500,4 millones de euros en la CAPV a lo largo del período 2007-2013.

Desde el punto de vista institucional, el 76,2% de la ayuda del Programa Operativo estará gestionada por las Administraciones Públicas Vascas (Gobierno Vasco y Diputaciones Forales de Álava, Bizkaia y Gipuzkoa), mientras que el 23,8% restante estará gestionado por la Administración General del Estado.

Atendiendo al destino temático de los fondos, cabe destacar que más del 90% de la inversión programada está orientada al cumplimiento de los Objetivos de la Estrategia de Lisboa de la Unión Europea, aspecto que ha determinado la notable concentración de las intervenciones en el Eje 1 del Programa Operativo dedicado a la “Economía del Conocimiento e innovación y desarrollo empresarial”, al que se destina el 74,7% del total de la ayuda comunitaria.

KUDEAKETA-UNITATEA UNIDAD GESTORA	ARDATZA EJE	KOSTU HAUTAGARRI AURREIKUSIA COSTE ELEGIBLE PREVISTO
Industria Saila (Teknologia Zuzendaritza) Dpto. Industria (Dirección de Tecnología)	**1. ardatza** Eje 1	134,4
Industria Saila (Teknologia Zuzendaritza) Dpto. Industria (Dirección de Tecnología)	**1. ardatza** Eje 1	18,7
Industria Saila (Nazioartekotze Zuzendaritza) Dpto. Industria (Dirección de Internacionalización)	**1. ardatza** Eje 1	21,7
Garraio eta Herri Lan Saila Dpto. Transportes y Obras Públicas	**3. ardatza** Eje 3	94,2
Ogasun eta Herri Administrazio Saila Dpto. Hacienda y Administración Pública	**5. ardatza** Eje 5	2,0
Ogasun eta Herri Administrazio Saila Dpto. Hacienda y Administración Pública	**5. ardatza** Eje 5	2,7
Guztira / Total		273,7

Garrantzi-hurrenkeran, honako hauek jarraitzen diote: 3. ardatzak, "irirgarritasuna garraio-sare eta -zerbitzuetara" izenekoak (erkidego-laguntzaren % 16,7 bideratzen da horretara), 4. ardatzak, "tokiko eta hiriko garapen iraunkorra" izenekoak (% 4,8), eta 2. ardatzak, "ingurumena eta arriskuen prebentzioa" izenekoak (% 2,8); 5. ardatzari, berriz, "laguntza teknikoa" izenekoari, erkidego-laguntzaren % 1 bideratzen zaio.

Hortaz, 2007-2013ko P.O.n aurreikusitako guztizko inbertsiotik (guztira, 500,4 milioi euro), Eusko Jaurlaritzak, bitarteko organo gisa, 273,7 milioi kudeatuko ditu, kostu hautagarriaren % 50en erkidego-laguntza jasoko baitu (% 40 garraioetako proiektuetan). Hauxe da xehetasuna:

EGIF

1957an sortu zen arren, EGIF pertsonetan inbertitzera zuzendutako Europar Batasunaren finantza-tresna nagusia da oraindik ere. Pertsonen prestakuntza eta trebakuntzarako laguntzak ematen ditu, eta horrela, EBko eskualde eta estatu kideen kohesio sozial eta ekonomikoaren sustapenari laguntzen dio.

Eusko Jaurlaritzak ere, Europako Enplegu Estrategiarekin bat eginda eta Europar Erkidegotik eta Eraberritze Plan Nazionaletik datozen jarraibideekin bat etorrita, EGIFen 1081/2006 Araudian zehaztutako eremuen

Le siguen en orden de importancia el Eje 3 de "Accesibilidad a redes y servicios de transporte", al que se destina el 16,7% de la ayuda comunitaria, el Eje 4 de "Desarrollo sostenible local y urbano", con el 4,8%, y el Eje 2 de "Medio ambiente y prevención de riesgos", con el 2,8%, mientras que al Eje 5 de "Asistencia técnica" se destina el 1% de la ayuda comunitaria.

Así pues, de la inversión total prevista en el P.O. 2007/2013 por 500,4 millones de euros, el Gobierno Vasco gestionará, como órgano intermedio, 273,7 millones, que recibirá una ayuda comunitaria del 50% del coste elegible (40% en los proyectos de transportes). Este es el detalle:

FSE

Creado en 1957, el FSE continua siendo el principal instrumento financiero de la Unión Europea dedicado a invertir en las personas, mediante ayudas para su formación y cualificación, contribuyendo así a la promoción de la cohesión social y económica entre las distintas regiones y Estados miembros de la UE.

El Gobierno Vasco, comprometido con la Estrategia Europea por el Empleo, y en consonancia con las directrices emanadas de la Comunidad Europea y el Plan Nacional de Reforma, ha establecido unas líneas de

araberakoak diren eta 2007-2013 Programa Operatiboan baterabiltzen diren esku-hartze lerro batzuk ezarri ditu.

Europako araudian ezarritakoaren arabera, Programa Operatibo horrek LGENFk eta AEFk finantzatutako neurriekiko osagarritasuna jasotzen dute bere edukietan, bidezko denean, eta koherentzia zaintzen du Euskadiko EGEFen Programa Operatiboarekin; izan ere, biak datozen urteetarako Euskadiren Eskualde Garapeneko Estrategian zehaztutako helburuak lortzera bideratzen dira.

Euskal ekonomiaren bilakaeraz oro har –eta bereziki, euskal lan-merkatuaz– egindako diagnosia ikusita, eta 2007-2013 aldirako aurreikusitako funtsen mugaketa handia kontuan hartuta, EAEren EGIFen Programa Operatiboak eremu estatalerako onartutako bost ardatzetatik 1. eta 2. ardatzetan bilduko dira, honen segidan ageri den bezala:

intervención acordes con los ámbitos especificados en el Reglamento 1081/2006 del FSE, que se integran en el Programa Operativo 2007-2013.

De acuerdo con lo establecido en la normativa europea, este Programa Operativo contempla en sus contenidos la complementariedad con las medidas financiadas por el FEADER y por el FEP cuando proceda, y guarda coherencia con el Programa Operativo de FEDER del País Vasco, ya que ambos se orientan hacia la consecución de los objetivos definidos en la Estrategia de Desarrollo Regional del País Vasco para los próximos años.

A la vista del diagnóstico realizado sobre la evolución de la economía vasca en general, y del mercado laboral vasco en particular, y teniendo en cuenta la gran limitación de fondos previstos para el período 2007-2013, el Programa Operativo de FSE de la CAPV se va a concentrar en los ejes 1 y 2, de los cincos aprobados para el ámbito estatal, tal y como figura a continuación:

LEHENTASUNEZKO ARDATZA EJE PRIORITARIO	**EGIF laguntza / Ayuda FSE** (milioi euro / millones de euros)
1. Enpresa-espiritua eta moldagarritasuna 1. Espíritu empresarial y adaptabilidad	22,2
2. Enplegu-gaitasuna, gizarteratzea eta gizon emakumeen berdintasuna 2. Empleabilidad, inclusión social e igualdad entre hombres y mujeres	38,7
3. Giza kapitala ugaritzea eta hobetzea 3. Aumento y mejora del capital humano	
4. Nazioz eta eskualdez gaindiko lankidetza 4. Cooperación transnacional e interregional	
5. Laguntza teknikoa 5. Asistencia técnica	0,2
Guztira / Total	61,1

Hortaz, honako hau aurreikusten da: 2007-2013 aldian zehar 61,1 milioi euro jasoko dira; kopuru horretatik, 29,1 milioi Eusko Jaurlaritzak gauzatu beharreko jarduketetara bideratu dira; 32,0, berriz, foru-aldundiek, udalek eta irabazi-asmorik gabeko gizarte-erakundeek sustatutako jarduketetara.

Laguntza hori, hain zuzen, erakunde horiek egingo duten gastuaren % 50era iristen da. Gastu horiek hasiak dira jada 2007ko ekitaldian, nahiz eta laguntza osoaren % 5eko aurrerakina ez den jasoko hurrengo

Así pues, se prevé que durante el período 2007-2013 se reciban 61,1 millones de euros, de los que 29,1 millones se destinarán a actuaciones a ejecutar por el Gobierno Vasco y 32,0 millones a actuaciones promovidas por las Diputaciones Forales, los Ayuntamientos y organismos sociales no lucrativos.

Esta ayuda supone el 50% de los gastos a realizar por las instituciones citadas, que ya han comenzado en el ejercicio de 2007, si bien el anticipo inicial del 5% del total de

urtea arte.

AEF

Arrantzarako Europako Funtsari (AEF) buruzko Erregelamendua el Reglamento sobre el Fondo Europeo de la Pesca (FEP), 2007 eta 2013 bitarterako, 2006ko ekainean onartu zen. Erregelamendu horri jarraiki, 2007ko urtarrilaren 1etik aurrera, Arrantza Bideratzeko Finantza Tresna (ABFT) desagertu zen, eta haren ordez, Arrantzarako Europako Funtsa (AEF) ezarri.

AEFren bitartez Arrantza Politika Bateratua (APB) aplikatzea helburu duten zenbait neurriren zati bat finantzatzen da. Neurri horiek estatu-eremuko programa operatiboen bidez antolatzen dira; Konbergentzia helburuko eskualdeak, baita helburu horretatik kanpo daudenak ere, programa horien barruan sartzen dira.

AEF, ABFT bezala, Europako arrantza- eta akuikultura-sektoreak bermatzeko dago pentsatua. Industria arrantza-ontziak egokitzen ahalegintzen da, lehiakorragoak izan daitezen. Hala, funtsak ahalegin horretan lagunduko dio, eta, aldi berean, ingurumena babesteko eta indartzeko neurriak sustatuko ditu. Gainera, eraldaketa gehien izaten ari diren arrantza-komunitateei lagunduko die, beren ekonomia-oinarria dibertsifikatu dezaten. Berebiziko arreta jarriko da sektoreak behar duen eskulan kualifikatua eskura dezan hartu beharreko neurrietan. Esku hartzeko modalitateak eta baldintzak ere ez dira funtsean aldatuko.

Arrantza-egiturak egokitzeko, AEFek 3.849 milioi euro ditu, 2007-2013 aldirako. Espainiari 1.132 milioi euro dagozkio (% 29,4), 946 Konbergentzia helburuko eskualdeentzat eta 186 gainerakoentzat.

AEFek Euskal Autonomia Erkidegoari esleitutako finantzazioa aurreko garaiko laguntzaren erdia da, gutxi gorabehera. EAEko arrantza-sektorerako aurreikusitako inbertsioa, guztira, 272,0 milioi eurokoa da; horietatik, 56,4 AEFtik datoz, 102,4 Eusko Jaurlaritzatik, eta inbertsio pribatutik, 113,2 milioi euro; horrek guztiak bost lehentasunezko ardatz ditu, hona:

ayudas no se recibirá hasta el año próximo.

FEP

En junio de 2006 se aprobó el Reglamento sobre el Fondo Europeo de la Pesca (FEP) para el periodo 2007-2013. De acuerdo con este Reglamento, a partir del 1 de enero de 2007 desaparece el IFOP (Instrumento Financiero de Orientación de la Pesca) y es sustituido por el FEP (Fondo Europeo de la Pesca).

A través del FEP se cofinancian medidas que tienen como objeto contribuir a la aplicación de la Política Pesquera Común. Estas medidas se instrumentan mediante Programas Operativos específicos de ámbito estatal, que incluyen tanto regiones del objetivo de Convergencia, como regiones fuera de este objetivo.

El FEP, al igual que el IFOP, está concebido para garantizar la viabilidad del sector europeo de la pesca y la acuicultura. El Fondo contribuirá al esfuerzo de la industria por adaptar la flota, con el fin de hacerla más competitiva, y también fomentará medidas para proteger y fortalecer el medio ambiente. Además, ayudará a las comunidades pesqueras más afectadas por estas transformaciones, a fin de que diversifiquen su base económica. Se prestará especial atención a las medidas que garanticen el acceso del sector a la mano de obra cualificada que necesite. Las modalidades y condiciones de intervención tampoco varían de forma sustancial.

Para la adaptación de las estructuras pesqueras el FEP cuenta con 3.849 millones de euros en el período 2007-2013. A España le corresponden 1.132 millones de euros (un 29,4%), 946 para las regiones de objetivo Convergencia y 186 para el resto.

La financiación asignada por el FEP al País Vasco supone en torno a la mitad de la ayuda del período anterior. La inversión total prevista para el sector pesquero vasco asciende a 272,0 millones de euros, de los que 56,4 provienen del FEP, 102,4 del Gobierno Vasco y de la inversión privada 113,2 millones de euros, a través de los siguientes 5 ejes prioritarios:

- 1. ardatza. Europako Erkidegoko arrantza-ontziak egokitzeko neurriak: Euskal Autonomia Erkidegoaren inbertsioen % 46,6; haien artean nabarmentzekoak dira inbertsioak arrantza-ontzietan: 70 milioi euro.

- 2. Akuikultura, barneko arrantza, arantza- eta akuikultura-produktuak eraldatu eta merkaturatzea. Inbertsioen % 32,4 da; arrantza- eta akuikultura-produktuak eraldatzeko eta merkaturatzekoak nabarmentzen dira: 70 milioi euro.

- 3. ardatza. Interes publikoko neurriak, % 20,2 dira, ur-baliabideak, arrantza-portuak eta operazio pilotuak babeste eta garatze aldera, baita sektoreko profesionalak inplikatze aldera ere: 55 milioi euro.

- 4. ardatza. Arrantza-eremuen garapen iraunkorra. Horren gaineko neurriak ez dira Euskal Autonomia Erkidegoan ezarri.

- 5. ardatza. Laguntza teknikoa, planaren gaineko argibideak emateko eta zabalkundea egiteko zabaltzeko, besteak beste: 2,2 milioi euro.

NBBF ETA LGNEF

Nekazaritzako funts berriak 2007ko urtarrilaren 1ean hasi ziren indarrean egoten; haien bidez, Europako Batzordeak Nekazaritza Politika Erkidea gauzatuko du: Nekazaritza Bideratzeko eta Bermatzeko Europako Funtsa (NBBEF) eta Landa Garapenerako Europako Nekazaritza Funtsa (LGNEF), Kontseiluaren (EK) 1290/2005 Erregelamenduaren bidez gauzatu dena.

NBBEF bidez hauek finantzatzen dira:

a) Estatu kideek eta Europako Erkidegoak kudeaketa partekatuz:

- itzulketak, nekazaritzako produktuak hirugarren herrialdetara esportatzeagatik.

- nekazaritza-merkatuak erregularizatzera bideratutako esku-hartzeak.

- Eje 1. Medidas de adaptación de la flota pesquera comunitaria, que representan el 46,6% de las inversiones del País Vasco, y entre las que destacan las inversiones a bordo de los buques pesqueros con 70 millones de euros.

- Eje 2. Acuicultura, pesca interior, transformación y comercialización de productos de la pesca y de la acuicultura. Supone el 32,4% de las inversiones, destacando las dirigidas a la transformación y comercialización de los productos de la pesca y la acuicultura, con 70 millones de euros.

- Eje 3. Medidas de interés público, que representan un 20,2 %, y atienden a la protección y desarrollo de los recursos acuáticos, los puertos de pesca, las operaciones piloto y la implicación de profesionales del sector, con 55 millones de euros.

- Eje 4. Desarrollo sostenible de las zonas de pesca, cuyas medidas no han sido implementadas en el País Vasco.

- Eje 5. Asistencia técnica, con un importe de 2,2 millones de euros para la información y difusión del Plan, etc.

FEAGA Y FEADER

El 1 de enero de 2007 entran en vigor dos nuevos fondos agrícolas, mediante los cuales la Comisión ejecutará la Política Agrícola Común: el FEAGA (Fondo Europeo Agrícola de Garantía) y el FEADER (Fondo Europeo Agrícola de Desarrollo Rural), la cual se ha llevado a efecto por Reglamento (CE) nº 1290/2005 del Consejo.

El FEAGA financia:

a) En gestión compartida entre los Estados miembros y la Comunidad:

- las restituciones por exportación de productos agrícolas a terceros países.

- las intervenciones destinadas a la regularización de los mercados agrícolas.

- nekazariei egiten zaizkien zuzeneko ordainketak.

- Estatu erkideek, Batzordeak onartutako programetan oinarrituta, nekazaritza-produktuei buruz argibideak emateko eta produktu horiek sustatzeko eginiko neurrietarako Erkidegoak egiten duen finantza-ekarpena.

b) Zentralizatuta:

- Erkidegoaren finantza-partaidetza albaitaritza-neurri espezifikoetan, albaitaritza-kontroleko neurrietan eta gizakiak edo animaliak elikatzeko produktuak kontrolatzeko, baita animalien gaixotasunak errotik kentzeko eta animalien gaixotasunak zaintzeko eta neurri fitosanitarioak hartzeko ere.

- Batzordeak nekazaritza-produktuak sustatzeko zuzenean hartutako neurriak.

- nekazaritzan baliabide genetikoak zaintzeko, karakterizatzeko, biltzeko eta erabiltzeko zuzendutako neurriak.

- nekazaritzari buruzko kontabilitate-informazioa sortzea eta mantentzea.

- nekazaritza-ikerkuntzari buruzko sistemak.

- arrantza-merkatuei buruzko gastuak.

LGNEFek finantzatzen du, estatu kideekin eta Europako Erkidegoarekin kudeaketa partekatuz, Erkidegoaren finantza-partaidetza, landa-garapenerako programen aldekoa, alegia.

Estatu kideei dagozkien gastuen kudeaketa haiek baimendutako organismoei esleitzen zaie; Estatu espainolaren lurralde-banaketa kontuan hartuta, autonomia-erkidego bakoitzerako organismo ordaintzaile bana egotea baimendu da, eta Euskal Autonomia Erkidegoari dagokiona urriaren 3ko 194/2006 Dekretuaren bidez ezarri da.

Funts bien aurrekontu-ekitaldia urte bakoitzeko urriaren 16an hasten da, eta

- los pagos directos a los agricultores.

- la contribución financiera de la Comunidad a medidas de información y promoción de productos agrícolas realizadas por los Estados miembros en base a programas aprobados por la Comisión.

b) De forma centralizada:

- la participación financiera de la Comunidad en medidas veterinarias específicas, medidas de control veterinario y de control de productos destinados a la alimentación humana o animal, programas de erradicación y vigilancia de las enfermedades animales y medidas fitosanitarias.

- las medidas de promoción de productos agrícolas efectuadas directamente por la Comisión.

- las medidas destinadas a garantizar la conservación, caracterización, recogida y utilización de recursos genéticos en la agricultura.

- la creación y mantenimiento de los sistemas de información contable agraria.

- los sistemas de investigación agraria.

- los gastos relativos a los mercados de la pesca.

El FEADER financia, en gestión compartida entre los Estados miembros y la Comunidad, la participación financiera de la Comunidad a favor de los programas de desarrollo rural.

La gestión de los gastos que corresponden a los Estados miembros se atribuye a organismos autorizados por los mismos; dada la distribución territorial en el Estado español, se ha autorizado la existencia de un organismo pagador por cada Comunidad Autónoma, habiéndose constituido el correspondiente al País Vasco por Decreto 194/2006, de 3 de octubre.

El ejercicio presupuestario de ambos Fondos se inicia el 16 de octubre de cada año y

hurrengo urteko urriaren 15ean amaitzen.

LGNFEk estatu kideei ematen zaizkien laguntzetan parte hartzen du, landa-garapeneko programen bidez, zenbait neurriren bitartez. Hona horien helburuak:

- Nekazaritzaren eta basogintzaren lehiakortasuna hobetzea, berregituraketari, garapenari eta berrikuntzari lagunduz.

- Ingurumena eta landa-ingurua hobetzea, lurrak kudeatzeko laguntzak emanez.

- Landa-eremuen bizi-kalitatea hobetzea eta ekonomia-jardueraren dibertsifikazioa bultzatzea.

Helburu horiek lau ardatzetan gauzatzen dira; haietan sartzen baitira landa-garapeneko programa osatzen duten zenbait neurri.

Euskal Autonomia Erkidegoko nekazaritza-garapeneko programaren azken bertsioa, 2007ko urtarrilaren 1etik 2013ko abenduaren 31a bitarteko aldirako, 2007ko abenduaren 18an aurkeztu zen Batzordearen aurrean, eta horren barruan programa gauzatzeko ardatzen eta neurrien deskribapen bat eta finantziazio-plan bat sartzen ziren; azken horren barruan LGNEFen finantza-ekarpena eta autonomia-erkidegoko aurrekontuak daude.

KOHESIO FUNTSA

Batzordeak 2008ko otsailaren 15ean hartutako erabakiaren bidez, Euskal Autonomia Erkidegoko landa-garapenerako programa onartu zen, 206,3 milioi euroko gastu publikoa eta LGNFEren 78,1 milioi euroko gehienezko ekarpena hartzen dituena.

Eusko Jaurlaritzak 2000 eta 2006 bitarteko aldian kudeatutako proiektuetatik aldi hautagarria 2007ko abenduaren 31n amaitu da, eta, horrenbestez, horren ondoren Kohesio Funtsaren Zuzendariordetzari aipatutako eguneko ordainketen ziurtagiriak, eta horrekin batera laguntzen azken saldoa eskatzeko behar den dokumentazioa, laguntzon ehuneko 20 bidali zaizkio.

finaliza el 15 de octubre del año siguiente.

El FEADER interviene en las ayudas a los Estados miembros a través de los programas de desarrollo rural, mediante una serie de medidas cuyos objetivos son:

- Aumentar la competitividad de la agricultura y la silvicultura mediante la ayuda a la reestructuración, el desarrollo y la innovación.

- Mejorar el medio ambiente y el medio natural, mediante ayudas a la gestión de las tierras.

- Mejorar la calidad de vida en las zonas rurales y fomentar la diversificación de la actividad económica.

Estos objetivos se materializan en cuatro Ejes, en los que vienen incluidas las diversas medidas que componen el programa de desarrollo rural.

El programa de desarrollo rural del País Vasco, para el período 1 de enero de 2007 a 31 de diciembre de 2013, fue presentado en su versión final ante la Comisión el 18 de diciembre de 2007, incluyendo una descripción de los ejes y medidas para la ejecución del programa y un plan de financiación en el que se incluye la contribución financiera del FEADER y la de los Presupuestos de la Comunidad Autónoma.

FONDO DE COHESIÓN

Por Decisión de la Comisión de 15 de febrero de 2008 se aprueba el programa de desarrollo rural del País Vasco con un gasto público de 206,3 millones de euros y una contribución máxima del FEADER de 78,1 millones de euros.

El período elegible de los proyectos gestionados por el Gobierno Vasco durante el periodo 2000-2006 ha terminado el 31 de diciembre de 2007, por lo que posteriormente se han remitido a la Subdirección General del Fondo de Cohesión las certificaciones de pagos a la fecha citada, junto con la documentación necesaria para solicitar el saldo final de las ayudas, esto es, el 20% de las mismas.

Azken saldo horiek dira Eusko Jaurlaritzako Diruzaintza Orokorrean sartzeko aurreikusitako laguntza bakarrak dira, Kohesio Funtsetik datozenak; izan ere, 2007-2013 aldirako, Eusko Jaurlaritzak ez du parte hartzen funtsaren bidez kofinantzatutako proiektuetan autonomiei dagokien tartean.

Hori bai, EAEko hiru hiriburuek, berriz, parte hartuko dute garai berrian, tokiko erakundeei dagokien tartearen barruan, hala hiri-hondakinen zabortegiak zabaltzeko eta egokitzeko proiektuetan, nola hirugarren mailako ur-tratamenduko proiektuetan.

Aurreko aldikoak bezain itxiak ez diren proiektuak dira; izan ere, orain bai, orain zenbait aldaketa har dezakete. Aldaketok 40 milioi euro inguruko kostu hautagarria izango dute, eta, Erkidegoak azken ordainketen % 80ko laguntza emango die.

Estos saldos finales son las únicas ayudas previstas a ingresar en los próximos años en la Tesorería General del Gobierno Vasco, provenientes del Fondo de Cohesión, ya que para el período 2007-2013 el Gobierno Vasco no participa en proyectos cofinanciados por el Fondo dentro del tramo autonómico.

Ahora bien, sí participarán en el nuevo período, dentro del tramo correspondiente a las Entidades Locales, las tres capitales vascas, en proyectos de ampliación y adecuación de vertederos de residuos urbanos y de tratamiento terciario de aguas.

Se trata de proyectos no tan cerrados como los del período anterior, ya que ahora sí pueden soportar algunas modificaciones, que van a suponer un coste elegible próximo a los 40 millones de euros, y que recibirán una ayuda comunitaria del 80% de los pagos finales.

10. BESTE FINANTZAZIO-ITURRI BATZUK

Hona hemen autonomia-erkidegoko administrazioen gainerako diru-sarrerak:

- Beste intsuldaketa batzuk. Beste administrazio batzuetatik jasotako diru-sarrerak, hauek eragindakoak:

  a) Foru-aldundien eta udalen partaidetza zerga ez itunduetan.

  b) Kirol eta Ongintzako Elkarrekiko Apustuen eta Estatuko Loteria eta Apustuen Organismo Nazionalaren diru-bilketaren partaidetza.

  c) Estatuko administrazioekin eta Euskadiko instituzioen artean finantzaziorako egindako akordioak eta hitzarmenak.

- Tasak eta ondasunak saltzeagatik eta zerbitzuak emateagatik lortutako diru-sarrerak, eta zenbait zergaren gaineko errekarguetatik eta isunetatik lortutakoak.

- Ondarezko diru-sarrerak: balore-tituluen interesak; dibidenduak; higiezinen, emakiden eta aprobetxamenduen errentak, eta, funtsean, gordailuen

10. OTRAS FUENTES DE FINANCIACIÓN

El resto de ingresos de las Administraciones de la Comunidad Autónoma son:

- Otras transferencias. Ingresos recibidos de otras administraciones por:

  a) Participación de las Diputaciones Forales y Ayuntamientos en tributos no concertados.

  b) Participación en la recaudación de las Apuestas Mutuas Deportivo Benéficas y del Organismo Nacional de Loterías y Apuestas del Estado.

  c) Acuerdos y Convenios de financiación establecidos con las Administraciones del Estado y entre las Instituciones del País Vasco.

- Tasas y otros ingresos derivados de la venta de bienes y prestación de servicios, así como los recargos sobre determinados tributos y las multas.

- Ingresos patrimoniales: intereses de títulos valores, dividendos, renta de inmuebles, concesiones y aprovechamientos y, fundamentalmente,

interesak.

- Finantza-aktiboen aldakuntza: tituluak besterentzea eta maileguak itzultzea.

- Zorpetzea: maileguak eta zor publikoko jaulkipenak, erakunde bakoitzari dagokion mugen barruan.

- Beste batzuk: inbertsioak besterentzea.

los intereses de depósitos.

- Variación de activos financieros: enajenación de títulos y reintegros de préstamos.

- Endeudamiento: préstamos y emisiones de deuda pública, dentro de los límites legales que corresponden a cada institución.

- Otros: enajenación de inversiones.

B ATALA

Euskadiko Ogasunaren kudeaketa

2010eko ekitaldian

Parte B

Gestión de la Hacienda Vasca

en el ejercicio 2010

III. Kapitulua

Euskadiko Ogasun Orokorra

Capítulo III

Hacienda General del País Vasco

1. SARRERA

1/1997 Legegintzako Dekretuak, azaroaren 11koak, Euskadiko Ogasun Nagusiaren Antolarauei buruzko Legearen Testu Bategina onartzen duenak, honako hau ezartzen du 1. artikuluan: "Euskal Autonomia Erkidegoak ekonomiaren arloan dauzkan eskubide eta obligazio guztiek osatzen dute Euskadiko Ogasun Nagusia".

Kapitulu honetan, Euskadiko Ogasun Orokorrak 2010eko ekitaldian egindako kudeaketa aztertzen da. Lehenik eta behin,

1. INTRODUCCIÓN

De acuerdo con el Decreto Legislativo 1/1997, de 11 de noviembre, por el que se aprueba el texto refundido de las disposiciones legales vigentes sobre Principios Ordenadores de la Hacienda General del País Vasco; se establece en su artículo 1 que la Hacienda General del País Vasco, está constituida, por el conjunto de derechos y obligaciones, de naturaleza económica, de que sea titular la Comunidad Autónoma.

En este capítulo se analiza la gestión de la Hacienda General del País Vasco en 2010. Primeramente, se realiza una breve reseña

urtean zehar onartutako xedapenen aipamen laburra egiten da, eta, ondoren, kudeaketa ekonomikoaren azterketa egiten da, bi alderdi bereizita: sarrerak eta gastuak.

Sarrerak kopuruan duten garrantzia eta instituzionalki duten garrantzia kontuan hartuta sailkatu ditugu. Euskadiko Ogasun Orokorraren finantzazio-iturri nagusia foru-aldundien ekarpenak dira, Ekonomia Itunaren baliabideak erakundeen artean banatzetik datozenak; eta horiek aztertuko dira lehenbizi. Ondoren, Estatuko administrazioaren eta Europar Batasunaren transferentziak aztertzen dira, bai eta zorpetzea eta gainerako sarrerak ere. Aurrerago, gastuaren kudeaketa ekonomikoari buruzko atal bat dago.

Horrezaz gain, izaera instituzionaleko zenbait finantza-fluxu aztertzen dira. Ez dute eraginik Euskadiko Ogasun Orokorraren aurrekontuan, baina haien finantza-kudeaketa egin behar du. Hona hemen:

- Estatuari ordaindu beharreko kupoa. Lurralde historiko bakoitzari dagokion kopurua Ogasun Orokorrak jasotzen du, eta, ondoren, Estatuari ordainketa bateratu batean ordaintzen zaio.

- BEZagatik bildutakoa doitzea. Estatutik datozen diru-kopuruak Ogasun Orokorrak jasotzen ditu eta horrek foru-aldundiei banatzen dizkie.

- Fabrikazioko Zerga Bereziengatik bildutakoaren egokitzapena. Horiek ere foru-aldundien artean banatzen dira.

- Fabrikazioko Zerga Bereziak ituntzeak eragindako finantza-konpentsazioak. Kupoaren finantza-fluxuarekin batera egiten dira.

2. ARAUGINTZA

2.a. Alderdi orokorrak

2010. urtean, Ogasun Orokorraren araugintzaren jarduera autonomia-

sobre las disposiciones aprobadas a lo largo del año y luego se aborda la gestión económica desde la doble vertiente de ingresos y gastos.

Los ingresos se clasifican según su relevancia cuantitativa e institucional. Las Aportaciones de las Diputaciones Forales, provenientes de la distribución entre Instituciones de los recursos del Concierto Económico, constituyen la principal fuente de financiación de la Hacienda General del País Vasco. A continuación se analizan las transferencias de la Administración del Estado y de la Unión Europea, así como, el endeudamiento y resto de ingresos. Más adelante, se incluye un apartado destinado a la gestión económica del gasto.

Además, se analizan varios flujos financieros de carácter institucional que no tienen una incidencia presupuestaria para la Hacienda General del País Vasco, pero que sí implican una gestión financiera por parte de ésta. Estos flujos son:

- Cupo a pagar al Estado, en el que los importes de cada Territorio Histórico se reciben en la Hacienda General y, luego, se efectúa el pago conjunto al Estado.

- Ajuste de la recaudación por el IVA, en que los importes procedentes del Estado se reciben en la Hacienda General que los distribuye entre las Haciendas Forales.

- Ajustes de la recaudación por los Impuestos Especiales de Fabricación. Que se distribuyen, igualmente, entre las Diputaciones Forales.

- Compensaciones financieras derivadas de la concertación de los Impuestos Especiales de Fabricación, que se realizan junto con los flujos financieros del cupo.

2. ACTIVIDAD NORMATIVA

2.a. Aspectos generales

La actividad normativa de la Hacienda General durante 2010 se concentró la regulación de las

erkidegoaren tasak eta prezio publikoak arautzea izan zen.

Abenduaren 31ko 2/2009 Legeak, Euskal Autonomia Erkidegoko 2010erako Aurrekontu Orokorrak onartzen dituenak, II. kapituluko 31. artikuluan, ezarri egin zen Euskadiko Ogasun Nagusiaren tasak ez direla igoko, 2009ko ekitaldian indarrean dagoen zenbatekoaren aldean.

Eta, gainera, prezio publiko hauek ezarri ziren:

- HABE erakunde autonomiadunak eskaintzen dituen zerbitzuengatik eta betetzen dituen ondasun eta jarduerengatik.

- Hezkuntza, Unibertsitate eta Ikerketa Sailak ematen dituen zerbitzuengatik.

2.b. Arauen aurkibidea

LEGEAK

2/2009 LEGEA, abenduaren 23koa, Euskal Autonomia Erkidegoko 2010. urteko Aurrekontu Orokorrak onartzen dituena. (EHAA 251 zk., 2009ko abenduak 31).

BESTELAKO XEDAPENAK

AGINDUA, 2010eko otsailaren 8koa, Herrizaingoko sailburuarena, Euskal Autonomia Erkidegoko Bingo Jokoaren Araudiko bingo-jokoaren modalitateei aplikatu beharreko kentze-ehunekoak zehazten dituena. (EHAA 38 zk., 2010eko otsailak 25).

AGINDUA, 2010eko uztailaren 21ekoa, Hezkuntza, Unibertsitate eta Ikerketako sailburuarena, Hezkuntza, Unibertsitate eta Ikerketa Sailak ematen dituen zerbitzuen prezio publikoak finkatzeko den Agindua hirugarren aldiz aldatzen duena. (EHAA 162 zk., 2010eko abustuak 24).

249/2010 DEKRETUA, irailaren 28koa, Euskal Autonomia Erkidegoko Administrazioak eta honen erakunde autonomoek prezio publikoen bidez ordaindu ditzaketen zerbitzu eta

tasas y precios públicos de la Comunidad Autónoma.

Mediante el artículo 31 del Capítulo II de la Ley 2/2009, de 31 de diciembre, por la que se aprueban los Presupuestos Generales de la Comunidad Autónoma de Euskadi para el ejercicio 2010, se estableció que las tasas de la Hacienda General del País Vasco no se incrementarán respecto a la cuantía vigente en el ejercicio 2009.

Además se fijaron los siguientes precios públicos:

- Por los servicios que presta y los bienes y actividades que realiza el Organismo Autónomo HABE.

- Por los servicios que presta el Departamento de Educación, Universidades e Investigación.

2.b. Índice normativo

LEYES

LEY 2/2009, de 23 de diciembre, por la que se aprueban los Presupuestos Generales de la Comunidad Autónoma de Euskadi para el ejercicio 2010. (BOPV nº 251, 31 de diciembre de 2009).

OTRAS DISPOSICIONES

ORDEN de 8 de febrero de 2010, del Consejero de Interior, por la que se determinan los porcentajes de detracción aplicables a las modalidades del juego del bingo del Reglamento del Juego del Bingo de la Comunidad Autónoma de Euskadi. (BOPV n º 38, 25 de febrero de 2010).

ORDEN de 21 de julio de 2010, de la Consejera de Educación, Universidades e Investigación, de tercera modificación de la Orden por la que se fijan los precios públicos de los servicios que presta el Departamento de Educación, Universidades e Investigación. (BOPV nº 162, 24 de agosto de 2010).

DECRETO 249/2010, de 28 de septiembre, por el que se determinan los servicios y actividades susceptibles de ser retribuidos mediante precios públicos de la Administración

jardunak zehazten dituena. (EHAA 193 zk., 2010eko urriak 6).

AGINDUA, 2010eko irailaren 23koa, Kulturako sailburuarena, Helduen Alfabetatze eta Berreuskal-duntzerako Erakunde Autonomiadunak (HABE) eskaintzen dituen zerbitzuen eta betetzen dituen jardueren prezio publikoak finkatzen dituena. (EHAA 201 zk., 2010eko urriak 19).
AGINDUA, 2010eko azaroaren 23koa, Ekonomia eta Ogasuneko sailburuarena, Euskal Autonomia Erkidegoarekiko Ekonomia Itunean aurreikusitako Arbitraje Batzordeko batzordekidearen izendapena formalizatzen duena. (EHAA 234 zk., 2010eko azaroak 23).

de la Comunidad Autónoma del País Vasco y de sus Organismos Autónomos. (BOPV nº 193, de 6 de octubre de 2010).

ORDEN de 23 de septiembre de 2010, de la Consejera de Cultura, por la que se fijan los precios públicos de los servicios que presta y las actividades que realiza el Organismo Autónomo HABE. (BOPV nº 201, de 19 de octubre de 2010).

ORDEN de 23 de noviembre de 2010, del Consejero de Economía y Hacienda, por la que se formaliza el nombramiento de vocal de la Junta Arbitral prevista en el Concierto Económico con la Comunidad Autónoma del País Vasco. (BOPV nº 234, de 23 de noviembre de 2010).

3. KUDEAKETA EKONOMIKOA

3.a. Diru-sarrerak

III.1 koadroan adierazten dira, laburtuta, Eusko Jaurlaritzak 2010eko ekitaldian likidatutako diru-sarrerak, aitortutako eskubideak eta likidatutako garbiak. Guztira, 10.475.834 mila euro dira.

Hurrengo koadroek kontzeptu nagusiengatiko diru-sarrerak adierazten dituzte. Nabarmentzekoak dira foru-aldundien ekarpenak, Euskal Autonomia Erkidegoko erakunde erkideen guztizko diru-sarreren % 76,16 baitira.

3. GESTIÓN ECONÓMICA

3.a. Ingresos

En el Cuadro III.1 siguiente se presenta el resumen de los ingresos liquidados, derechos reconocidos y liquidados netos, por el Gobierno Vasco en el ejercicio 2010, por un total de 10.475.834 miles de euros.

Los cuadros siguientes muestran los ingresos por los principales conceptos, destacando las Aportaciones de las Diputaciones Forales que representaron un 76,16% del total de ingresos de las Instituciones Comunes del País Vasco.

EUSKAL AUTONOMI ERKIDEGOA. DIRU-SARRERA LIKIDATUAK
COMUNIDAD AUTÓNOMA DEL PAÍS VASCO. INGRESOS LIQUIDADOS

000€

DIRU-SARRERA	2010	2009	2008	2007	2006	INGRESOS
1. FORU-ALDUNDIEN EKARPENAK	7.978.128	7.077.630	7.896.129	8.601.042	7.883.063	1. APORTACIONES DIP. FORALES
Ekarpen Orokorra	7.774.246	6.847.227	7.754.813	8.460.069	7.865.095	Aportación General
Ekarpen Bereziak	203.882	230.403	141.316	140.973	17.968	Aportaciones Específicas
2. BESTE DIRU-SARRERA INST. BATZUK	299.399	132.176	171.008	134.277	142.264	2. OTROS INGRESOS INSTITUCIONALES
Euskadiko erakundeen transf.	7.134	15.466	22.890	12.796	9.999	Transf. Instituciones País Vasco
Estatuaren transferentziak	208.596	45.605	34.981	25.526	7.838	Transferencias del Estado
Europar Batasuneko funtsak	82.935	71.105	113.137	95.955	124.427	Fondos Unión Europea
EGF	1.709	7.041	13.320	17.838	9.404	FSE
EGEF	13.904	3.323	21.644	301	28.079	FEDER
NBBEF-Orientazioa		900	985	1.644	460	FEOGA-Orientación
NBBEF-Bermea					75.903	FEOGA-Garantía
LGENF*	11.514	2.881	10.572			FEADER*
NBEF*	52.137	50.739	48.547	48.949		FEAGA*
ABFT		3.051	17.327	19.237	6.240	IFOP
Kohesio Funtsa	1.833	2.560		7.443	2.157	Fondo de Cohesión
Beste funts batzuk	1.838	610	742	543	2.184	Otros Fondos
Europar Batasunaren kanpoko funtsak	734					Fondos del exterior de la U.E.
3. BESTE BALIABIDE BATZUK	2.198.307	1.720.574	612.849	263.250	222.321	3. OTROS RECURSOS
Zeharkako zergak	4.274	4.641	5.555	6.263	6.422	Impuestos indirectos
Tasak eta prezio publikoak	189.464	169.758	154.951	151.651	135.370	Tasas y precios públicos
Beste transferentziak	9.502	65.402	15.464	7.356	7.593	Otras transferencias
Ondare-sarrerak	83.868	48.974	180.036	87.012	57.342	Ingresos patrimoniales
Inbertsio errealen besterentzeak	713	386	8.803	528	1.116	Enajenación de inversiones reales
Finantza-aktiboen gutxitzea	17.485	20.413	48.040	10.530	14.479	Disminución de activos financieros
Zor publikoa	1.893.000	1.411.000	200.000			Deuda pública
DIRU-SARRERAK, GUZTIRA	10.475.834	8.930.380	8.679.986	8.998.569	8.247.648	TOTAL INGRESOS

*** 2007ko urtarrilaz geroztik, NBBEF-Bermea desagertu zen, eta NBEF eta LGENF sortu ziren.**
* A partir de enero de 2007 desaparece el FEOGA-Garantía y se crean el FEADER y el FEAGA.

KOADROA / CUADRO III.1

EUSKO JAURLARITZAREN DIRU-SARRERA LIKIDATUAK KAPITULUAREN ARABERA
INGRESOS LIQUIDADOS DEL GOBIERNO VASCO POR CAPÍTULOS

000€

KONTZEPTUAK - URTEAK / CONCEPTOS - AÑOS	2004	2005	2006	2007	2008	2009	2010
Kap. II. Zeharkako zergak Cap. II. Impuestos indirectos	6.838	6.986	6.422	6.263	5.555	4.641	4.274
Kap. III. Tasak, prezio pub. eta zuzb. publikoko beste batzuk Cap. III. Tasas, precios públicos y otros ingr. derecho público	122.081	116.756	135.370	151.561	154.951	169.758	189.464
Kap. IV. Gastu arruntetarako transf. eta dirulaguntzak Cap. IV. Transferencias y subven. para gastos corrientes	6.277.118	7.224.206	7.984.065	8.699.954	8.006.721	7.181.787	8.090.883
Kap. V. Ondare-sarrerak Cap. V. Ingresos patrimoniales	230.050	36.569	57.342	87.012	180.036	48.974	83.868
Kap. VI. Inbertsio errealen besterentzeak Cap. VI. Enajenación de inversiones reales	2.184	1.897	1.116	528	8.803	386	713
Kap. VII. Kapital eragiketetarako transf. eta dirulaguntzak Cap. VII. Transferencias y subv. para operaciones de capital	44.670	69.892	48.856	42.720	75.880	93.420	196.146
Kap. VIII. Finantza-aktiboen gutxitzea Cap. VIII. Disminución de activos financieros	74.379	9.371	14.479	10.530	48.040	20.413	17.485
Kap. IX. Finantza pasiboak Cap. IX. Pasivos financieros	275.000	300.000			200.000	1.411.000	1.893.000
GUZTIRA / TOTAL	**7.032.320**	**7.765.678**	**8.247.648**	**8.998.569**	**8.679.986**	**8.930.380**	**10.475.834**
Diru-sarrera arruntak / Ingresos corrientes	6.636.088	7.384.518	8.183.198	8.944.791	8.347.263	7.405.160	8.368.489
Kapital-eragiketak / Operaciones de capital	46.853	71.789	49.972	43.249	84.683	93.807	196.860
Finantza-eragiketak / Operaciones financieras	349.379	309.371	14.479	10.530	248.040	1.431.413	1.910.485

KOADROA / CUADRO III.2

EUSKAL AUTONOMIA ERKIDEGOKO DIRU-SARREREN JATORRIA. 2010EKO LIKIDAZIOA
PROCEDENCIA DE LOS INGRESOS DE LA CAPV. LIQUIDACIÓN 2010

%

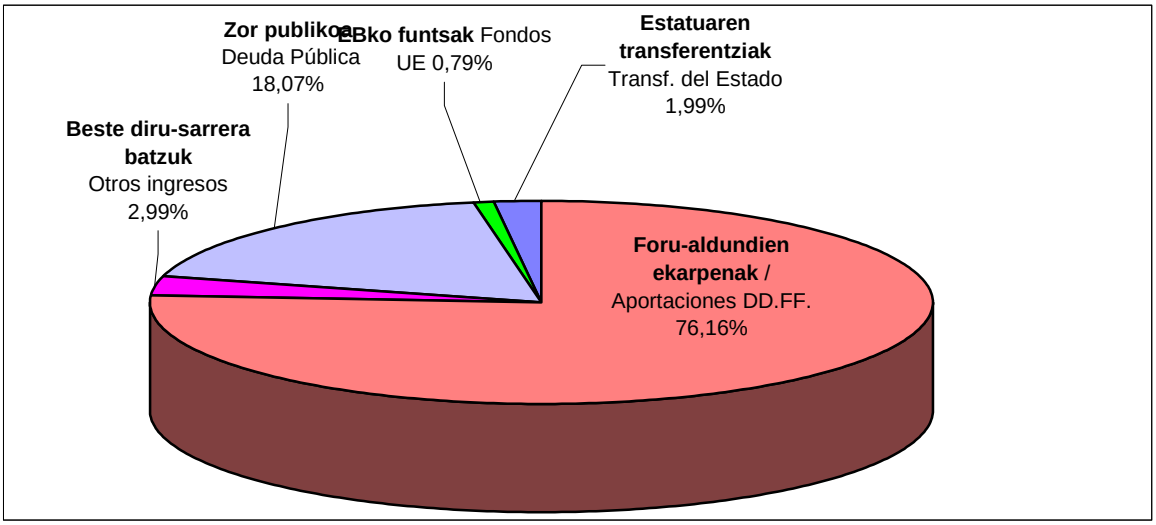

GRAFIKOA / GRÁFICO III.1

EUSKO JAURLARITZAREN DIRU-SARRERA LIKIDATUAK KONTZEPTUAREN ARABERA
INGRESOS LIQUIDADOS DEL GOBIERNO VASCO POR CONCEPTOS

000€

kapituloa-artikuloa-konzeptoa	konz. conc.	art. art.	kap. cap.	capítulo-artículo-concepto
bingo jokoaren gaineko zerga		4.274		impuesto sobre el juego del bingo
Kap. II: Zeharkako zergak			**4.274**	**Cap. II: Impuestos indirectos**
eaek berak araututako tasak: izaera orokorrekoak	10.025			de normativa propia de la cae: de carácter general
eaek berak araututako beste tasa batzuk	10.661			otras tasas de normativa propia de la cae
eaek berak arautzen ez dituen beste tasa batzuk	306			otras tasas de normativa no propia de la cae
tasak		20.993		tasas
prezio publikoak		29.686		precios públicos
itzulerak		33.467		reintegros
errekarguak, isunak eta zuzen.publik.sarr.interes	36.806			recargos, multas e intereses de ingr. derecho pub.
zerbitzu ezberdinengatiko diru-sarrerak	9.586			ingresos por servicios diversos
bestelako diru-sarrerak	54.888			otros ingresos
ohizkanpoko diru-sarrerak	4.040			ingresos extraordinarios
zuzb. publikopeko hainbat diru-sarrera		105.319		diversos ingresos en régimen de derecho público
Kap. III: Tasak, salneurriak eta zuzb. publikoko b. batzuk			**189.464**	**Cap. III: Tasas, pre. públicos y otros ingr. derecho públ.**
erakunde autonomoetatik	551			de organismos autónomos
zuzenbide pribatuko erakunde publikoetatik	103			de entes públicos de derecho privado
sozietate publikoetatik	25			de sociedades públicas
euskal autonomi erkidegoaren adm. publikotik		678		de la administracion pública de la cae
foru aldundietatik	7.978.416			de diputaciones forales
euskal alor publikoko toki-erakundeetatik	1.597			de entidades locales del sector público vasco
euskal alor publikoko erakundeetatik		7.980.014		de entidades del sector público vasco
estatuko administrazio zentraletik	14.326			de la administración central del estado
espainiako alor publikoko besten erak. batzuetatik	22.832			de otras entidades del sector público español
espainiako alor publikoko erakundeetatik		37.158		de entidades del sector público español
atzerritik		67.290		del exterior
familiengandik	1.052			de familias
irabazi-asmorik gabeko instituzioetatik	4.685			de instituciones sin fines de lucro
beste alor eta erakunde batzuetatik	6			de otros sectores y entidades
familia, enpresa, beste alor eta erak. batzuetatik		5.743		de empresas, familias y otros sectores y entidades
Kap. IV: Gastu arruntetarako transf. eta dirulaguntzak			**8.090.883**	**Cap. IV: Transferencias y subven. para gastos corrientes**
EAEren finantza-inbertsioen diru-sarrerak		60.000		ingresos de inver. financieras en admón. pública CAE
beste erak. batzuetako f.-inbertsioen diru-sarr.		323		ingresos de inver. financieras en otras entidades
hainbat diru-sarrera finantzario		18.530		diversos ingresos financieros
alokatze eta antzeko eragiketengatiko sarrerak	3.601			ingresos por arrendamientos y opera. similares
zerbitzu ezberdinengatiko diru-sarrerak	266			ingresos por servicios diversos
bestelako diru-sarrerak	75			otros ingresos
ohizkanpoko diru-sarrerak	986			ingresos extraordinarios
ibilgetuaren sarrerak eta bestelako sarrera finantz.		4.929		ingresos del inmovilizado y otros ing. financieros
salmentak		86		ventas
Kap. V: Ondare-sarrerak			**83.868**	**Cap. V: Ingresos patrimoniales**
lurrak eta ondasun naturalak	700			terrenos y bienes naturales
garraio-elementuak	14			elementos de transporte
inbertsio materialen besterentzeak		713		enajenación de inversiones materiales
Kap. VI: Inbertsio errealen besterentzeak			**713**	**Cap. VI: Enajenación de inversiones reales**
euskal alor publikoko toki-erakundeetatik		7.141		de entidades locales del sector público vasco
estatuko administrazio zentraletik		171.549		de entidades del sector público español
atzerriko alor publikotik		17.171		del exterior
familia, enpresa, beste alor eta erak. batzuetatik		285		de empresas, familias y otros sectores y entidades
Kap. VII: Kapital eragiketetarako transf. eta dirulaguntzak			**196.146**	**Cap. VII: Transf. y subv. para opera. de capital**
beste erakunde batzuetako finantza-inbertsioak		17.485		inversiones financieras en otras entidades
Kap. VIII: Finantza-aktiboen gutxitzea			**17.485**	**Cap. VIII: Disminución de activos financieros**
jasapenak eta antzeko baste jaulkipen batzuk		1.429.000		empréstitos y otras emisiones análogas
beste erakunde batzuekiko zorrark		464.000		deudas con otras entidades
Kap. IX: Finantza-pasiboen gehikuntza			**1.893.000**	**Cap. IX: Aumento de pasivos financieros**
GUZTIRA		**10.475.834**		**TOTAL**

KOADROA / CUADRO III.3

3.a.1. Foru-aldundien ekarpenak

a. Hasierako aurrekontua

2010eko ekitaldirako Euskal Autonomia Erkidegoaren aurrekontuak finantzatzeko foru-aldundiek zenbateko ekarpena egin behar zuten aurreikustea, bai eta haietako bakoitzari ezar zekizkiokeen koefiziente horizontalak ere, martxoaren 23ko 2/2007 Legeari jarraiki zehaztu zituen Herri Dirubideen Euskal Kontseiluak.

3.a.1. Aportaciones de las Diputaciones Forales

a. Presupuesto inicial

La previsión de las Aportaciones de las Diputaciones Forales a la financiación de los Presupuestos de la Comunidad Autónoma del País Vasco para el ejercicio 2010, así como los coeficientes horizontales aplicables fueron determinados de acuerdo con la Ley 2/2007, de 23 de marzo, por el Consejo Vasco de Finanzas Públicas.

2010erako EKARPENAK / APORTACIONES PARA 2010	ooo€
EKARPEN OROKORRA / APORTACIÓN GENERAL	7.546.840
EKARPEN BEREZIAK / APORTACIONES ESPECÍFICAS	206.237
-Ertzaintza / Policía Autónoma	18.116
-Ezohiko osasun gastuen finantz./ Financiación gasto sanitario extraord.	81.982
-Hezkuntzaren Lege Org.Garapena / Desarrollo Ley Orgánica Educación	63.817
-SAAD hitzartutako maila / Nivel acordado SAAD	418
-Eskumen berriak / Nuevas competencias	41.904
EKARPENAK GUZTIRA / TOTAL APORTACIONES	7.753.077

2010erako EKARPEN OROKORRERAKO KALKULUA CÁLCULO DE LA APORTACIÓN GENERAL PARA 2010	ooo€
Banatu behar diren EI kudeaketatik eratorritako sarrerak Ingresos derivados de la gestión del CE sujetos a reparto	**11.375.304**
Itundutako zergen bilketa / Recaudación Tributos Concertados	11.375.000
Interesak / Intereses	304
Kupoaren metodologiatik eratorritako kenkariak Deducciones procedentes de la metodología del Cupo	**-600.261**
1. Estatuarentzako Kupoa / Cupo al Estado	**-375.595**
1.1. 2009ko kupo eta konpentsazioen likidazioa Liquidación Cupo y compensaciones 2009	**520.088**
2009ko kupoaren likidazioa / Liquidación Cupo 2009	509.433
2009ko finantza-konpentsazioen likidazioa Liquidación Compensaciones financieras 2009	10.655
1.2. 2010eko kupo eta konpentsazioen likidazioa Cupo Líquido y compensaciones 2010	**-895.683**
2010eko kupo likidoa / Cupo Líquido 2010	-1.016.836
2010eko finantza-konpentsazioak / Compens. financieras 2010	121.152
2. Ertzaintza / Policía autónoma	**-18.116**
2009ko likidazioa Liquidación 2009	13.597
2010eko balorazioa Valoración 2010	-31.713
3. Berezi Finantzaketa / Financiación Específica	**-164.646**
Osasun ezohiko gastuen finantzaketa Financiación Gasto Sanitario Extraordinario	-81.982
Hezkuntzaren Lege Organikoaren Garapena Desarrollo Ley Orgánica de Educación	-63.817
SAAD Hitzhartutako maila Nivel acordado SAAD	-18.848
4. Eskumen berriak / Nuevas competencias	**-41.904**
2009ko likidazioa Liquidación 2009	31.452
2010eko balorazioa Valoración 2010	-73.356
BANATU BEHARREKO BALIABIDEAK / RECURSOS A DISTRIBUIR	**10.775.043**
Ekarpen Orokorra (% 70,04) / Aport. General (70,04%)	7.546.840
EKARPEN OROKORRA GUZTIRA / TOTAL APORTACIÓN GENERAL	**7.546.840**

Lurralde historiko bakoitzaren ekarpena aurreko kopuruei —Ekarpen Orokorra eta Ekarpen Bereziak— koefiziente horizontalak aplikatuta kalkulatzen da, eta horrela lortzen da Ekarpenen Aurrekontua.

La Aportación de cada Territorio Histórico es el resultado de aplicar los coeficientes horizontales a las cantidades anteriores, Aportación General y Aportaciones Específicas, obteniéndose el Presupuesto de Aportaciones.

2010erako Koefiziente horizontalak Coeficientes Horizontales para 2010	
ARABA/ÁLAVA	16,91%
BIZKAIA	50,14%
GIPUZKOA	32,95%

2010eko EUSKAL AUTONOMIA ERKIDEGOAREN AURREKONTU OROKORRA
PRESUPUESTO DE LA COMUNIDAD AUTÓNOMA DEL PAÍS VASCO 2010
FORU ALDUNDIEK EGIN BEHARREKO EKARPENAK / APORTACIONES DE LAS DIPUTACIONES FORALES

000€

KONTZEPTUA / CONCEPTO	**ARABA** ÁLAVA 16,91%	**BIZKAIA** 50,14%	**GIPUZKOA** 32,95%	**GUZTIRA** TOTAL 100,00%
EKARPEN OROKORRA / APORTACIÓN GENERAL	1.276.170	3.783.986	2.486.684	7.546.840
EKARPEN BEREZIAK / APORTACIONES ESPECÍFICAS				
Ertzaintza / Policía Autónoma	3.063	9.083	5.969	18.116
Ezohiko osasun gastuen finantzaketa / Financiación gasto extraordinaro sanitario	13.863	41.106	27.013	81.982
Hezkuntzaren Lege Organikoaren Garapena / Desarrollo Ley Orgánica Educación	10.791	31.998	21.028	63.817
SAAD hitzartutako maila / Nivel acordado SAAD	71	210	137	418
Eskumen berriak / Nuevas competencias	7.086	21.011	13.807	41.904
EKARPENAK GUZTIRA / TOTAL APORTACIONES	1.311.045	3.887.394	2.554.638	7.753.077

KOADROA / CUADRO III.4

III.5 koadroan adierazten dira, laburtuta eta epeka eta kontzeptuka zehaztuta, 2010. urtean zehar foru-aldundiek benetan zer ekarpen egin dituzten.

En el Cuadro III.5 se muestra el resumen, detallado por plazos y conceptos, de las Aportaciones realmente desembolsadas por las Diputaciones Forales durante el 2010.

EPEAK ETA FORU-ALDUNDIEK 2010ean EUSKAL AUTONOMIA ERKIDEGOARI EGINDAKO BENETAKO EKARPENAK
PLAZOS Y APORTACIONES EFECTIVAS DE LAS DIPUTACIONES FORALES 2010 A LA CAPV

000€

KONTZEPTUAK / CONCEPTOS	**I. EPEA** PLAZO I **otsaila** febrero	**II. EPEA** PLAZO II **apirila** abril	**III. EPEA** PLAZO III **ekaina** junio	**IV. EPEA** PLAZO IV **abuztua** agosto	**V. EPEA** PLAZO V **urria** octubre	**VI. EPEA** PLAZO VI **azaroa** noviembre	**LIKID.** LIQUID. **11ko otsa.** feb. 11	**EKARPEN** APORTAC. 2010
EKARPEN OROKORRA APORTACIÓN GENERAL	1.257.807	1.257.807	1.257.758	1.257.758	1.257.758	1.555.851	-70.494	7.774.246
EKARPEN BEREZIAK APORTACIONES ESPECÍFICAS								
Ertzaintza / Policía Autónoma	3.019	3.019	2.940	2.940	2.940	2.940		17.800
Ezohiko osasun gastuen finantzaketa / Financiación gasto extraordinaro sanitario	13.664	13.664	13.641	13.641	13.641	13.641		81.890
Hezkuntzaren Lege Organikoaren Garapena /	10.636	10.636	855	855	19.809	19.809		62.600
SAAD hitzartutako maila / Nivel acordado	70	70	-71	-71	210	210		418
Eskumen berriak / Nuevas competencias	6.984	6.984	6.801	6.801	6.801	6.801		41.173
GUZTIRA / TOTAL	1.292.179	1.292.179	1.281.925	1.281.925	1.301.160	1.599.253	-70.494	7.978.128
ARABA / ÁLAVA (16,91%)	218.508	218.508	216.773	216.773	220.026	270.434	-11.921	1.349.102
BIZKAIA (50,14%)	647.899	647.899	642.757	642.757	652.402	801.866	-35.346	4.000.233
GIPUZKOA (32,95%)	425.773	425.773	422.394	422.394	428.732	526.954	-23.228	2.628.793

KOADROA / CUADRO III.5

b. Ekitaldian zeharreko aldaketak

2/2007 Legeak ezarritakoari jarraiki, ekitaldian zehar ekarpenek izan ditzaketen aldaketak zati berdinetan banatuko dira, ekitaldi horretan muga-egunera iritsi gabeko ordainketa-epeen artean.

2010eko ekitaldian, ekarpenak berriro kalkulatu beharra eragin duten zenbait gertaera daude:

- 2010eko maiatzean, 2010eko kupoa zehaztu eta 2009ko kupoa likidatu zen. Kalkulu berri horien ondorioz, berriro kalkulatu behar izan ziren, ekainetik aurrera, Ekarpen Orokorra eta Ekarpen Bereziak.

- Urrian, iraileko kupoaren ordainketa dela-eta, kupoaren metodologiak sortutako kenkarietan aldaketak izaten dira, eta aldaketa horien eraginez, era berean, urritik aurrera ekarpen bereziak berriro kalkulatu behar izaten dira batzuetan.

- Azaroan, ohikoa denez eta 2/2007 Legearen 23. artikuluak ezarritakoari jarraituz, aurre-likidazioko egokitzapen bat egin zen Ekonomia Itunaren kudeaketatik sortutako diru-sarreren likidaziorako aurreikuspenak oinarri

b. Modificaciones durante el ejercicio

De acuerdo con lo establecido en la Ley 2/2007, las modificaciones de las Aportaciones serán distribuidas a partes iguales entre los plazos del ejercicio pendientes de vencimiento.

En el ejercicio 2010 hay varios hechos que provocan un recálculo de las Aportaciones:

- En mayo de 2010 se determina el Cupo Provisional para 2010 y se liquida el Cupo de 2009. Estos nuevos cálculos ocasionan el recálculo a partir del mes de junio de la Aportación General y de las Aportaciones Específicas.

- En el mes de octubre como consecuencia del pago del Cupo del mes de septiembre se producen cambios en las deducciones procedentes de la metodología del Cupo que ocasionan a su vez el recálculo a partir del mes de octubre de las Aportaciones Específicas

- En el mes de noviembre, como es habitual y conforme a lo establecido en el artículo 23 de la Ley 2/2007, se realizó un ajuste preliquidatorio de acuerdo a las previsiones de liquidación de los ingresos derivados de la gestión del Concierto

hartuta, horiek ekitaldi bakoitzeko urriaren 15 baino lehenago Herri Dirubideen Euskal Kontseiluak onartu ondoren.

- 2011ko otsailean, 2010eko ekarpenen likidazioa egin zen, itundutako zergetan benetan bildutakoari dagokionez foru-aldundiek kontabilizatutakoa oinarri hartuta eta kalkuluan parte hartzen duten gainerako aldagaien datu errealak ikusita.

III.6. koadroan ikusten da goian adierazitako egoera horietako bakoitzak zer-nolako eragina izan zuen ekarpenen birkalkulatzean aurreko egoerarekiko.

Económico, aprobadas por el Consejo Vasco de Finanzas Públicas con anterioridad al día 15 de octubre de cada ejercicio.

- En febrero de 2011 se practicó la Liquidación de las Aportaciones del 2010, sobre la recaudación real por tributos concertados contabilizada por las Diputaciones Forales y a la vista de los datos reales del resto de variables que intervienen en el cálculo.

La incidencia de cada una de las circunstancias anteriores en el recálculo de las Aportaciones, con respecto a la situación inmediata anterior, se indica en el Cuadro III.6.

ALDAKETAK EAE-RI EGINDAKO EKARPENEAN / MODIFICACIONES EN LAS APORTACIONES A LA CAPV

000€

KONTZEPTUAK CONCEPTOS	**III. EPEA** PLAZO III **ekaina** junio	**V. EPEA** PLAZO V **urria** octubre	**VI. EPEA** PLAZO VI **azaroa** noviembre	**LIKID.** LIQUID. **2011ko ots.** febrero 2011
EKARPEN OROKORRA / APORTACIÓN GENERAL	-48		298.093	-70.494
EKARPEN BEREZIAK / APORTACIONES ESPECÍFICAS				
Ertzaintza / Policía Autónoma	-79			
Ezohiko osasun gastuen finantzaketa / Financiación gasto extraordinaro sanitario	-23			
Hezkuntzaren Lege Organikoaren Garapena / Desarrollo Ley Orgánica Educación	-9.782	18.955		
SAAD hitzartutako maila / Nivel acordado SAAD	-140	281		
Eskumen berriak / Nuevas competencias	-183			
ALDAKETAK, GUZTIRA / TOTAL MODIFICACIONES	-10.255	19.235	298.093	-70.494

aurreko egoerarekiko aldaketak / modificaciones respecto de la situación inmediata anterior

KOADROA / CUADRO III.6

Jakina, aldaketa horien guztirako kopurua bat dator ekarpenen likidazioaren —Herri Dirubideen Euskal Kontseiluak onartzen duena— eta hasieran onartutako kopuruen artean dagoen aldearekin (III.7 koadroa).

El importe acumulado de estas modificaciones coincide, lógicamente, con la diferencia entre la liquidación de las aportaciones, que se aprueba por el Consejo Vasco de Finanzas Públicas, y las cifras inicialmente aprobadas (Cuadro III.7).

EUSKAL AUTONOMIA ERKIDEGOAK 2010ean IZANDAKO AURREKONTUA ETA LIKIDAZIOA PRESUPUESTO Y LIQUIDACIÓN DE LA COMUNIDAD AUTÓNOMA DEL PAÍS VASCO 2010			
			000€
FORU-ALDUNDIEN EKARPENAK APORTACIONES DE LAS DD. FF.	**LIKIDAZIOA** LIQUIDACIÓN	**AURREKONTUA** PRESUPUESTO	**DIFERENTZIA** DIFERENCIA
EKARPEN OROKORRA / APORTACIÓN GENERAL	7.774.246	7.546.840	227.406
EKARPEN BEREZIAK / APORTACIONES ESPECÍFICAS			
Ertzaintza / Policía Autónoma	17.800	18.116	-316
Ezohiko osasun gastuen finantzaketa / Financiación gasto extraordinaro sanitario	81.890	81.982	-91
Hezkuntzaren Lege Organikoaren Garapena / Desarrollo Ley Orgánica Educación	62.600	63.817	-1.217
SAAD hitzartutako maila / Nivel acordado SAAD	418	418	
Eskumen berriak / Nuevas competencias	41.173	41.904	-731
EKARPENAK GUZTIRA / TOTAL APORTACIONES	7.978.128	7.753.077	225.051

KOADROA / CUADRO III.7

Lehen aipatutako aldeak honek eragin ditu: foru-aldundiek zerga itunduengatik benetan bildutakoa hasierako aurrekontukoa baino gutxiago izatea (III.8 koadroa).

La causa fundamental de estas diferencias, antes mencionadas, ha sido la disminución sobre el presupuesto inicial de la recaudación por tributos concertados de las Diputaciones Forales (Cuadro III.8).

FORU-ALDUNDIEN 2010eKO AURREKONTUA ETA LIKIDAZIOA PRESUPUESTO Y LIQUIDACIÓN DIPUTACIONES FORALES 2010 **ITUNDAKO ZERGEN BILKETA** / RECAUDACIÓN TRIBUTOS CONCERTADOS			
			000€
LH / TT.HH.	**BENETAN BILDUTAKOA** RECAUDACIÓN REAL	**AURREKONTUA** PRESUPUESTO	**ALDEA** DIFERENCIA
ARABA / ÁLAVA	1.915.253	1.854.125	61.129
BIZKAIA	6.103.490	5.892.250	211.240
GIPUZKOA	3.681.275	3.628.625	52.650
GUZTIRA / TOTAL	11.700.018	11.375.000	325.019

KOADROA / CUADRO III.8

Foru-aldundiek 2010eko ekitaldian egindako Ekarpenaren likidazioa 7.978.128 mila euro izan zen. Foru-aldundiek 2009. urtean egindako ekarpenak 7.077.630 mila eurokoak izan ziren. Eta 2008. urtean egindako ekarpenak 7.896.129 mila eurokoak izan ziren.

Horrela, bada, 2010an egindako ekarpenen aldean, 2009an egindako ekarpenen kopurua handitu egin da: % 12,7. Bestetik, 2009an egindako ekarpenen kopurua 2008an egindakoena baino -%10,4 txikiagoa izan zen.

Jarraian dago adierazita Foru-aldundiek 2010eko ekitaldian egindako Ekarpen Orokorraren likidazioa.

La liquidación de las Aportaciones de las Diputaciones Forales del ejercicio 2010 fue de 7.978.128 miles de euros. Las aportaciones realizadas por las Diputaciones Forales en el año 2009 fueron 7.077.630 miles de euros y las realizadas en el 2008 ascendieron a 7.896.129 miles de euros.

El aumento de las aportaciones realizadas en el 2010 respecto a las realizadas en el 2009 es de un 12,7%. Las aportaciones realizadas en el 2009 fueron -10,4% menores que las realizadas en el 2008.

La liquidación de la Aportación General de las Diputaciones Forales del ejercicio 2010 aparece a continuación.

2010erako EKARPEN OROKORRAREN LIKIDAZIOA LIQUIDACIÓN DE LA APORTACIÓN GENERAL DE 2010	
	ooo€
Banatu behar diren EI kudeaketatik eratorritako sarrerak Ingresos derivados de la gestión del CE sujetos a reparto	**11.700.260**
Itundutako zergen bilketa Recaudación Tributos Concertados	11.700.018
Interesak Intereses	242
Kupoaren metodologiatik eratorritako kenkariak Deducciones procedentes de la metodología del Cupo	**-600.537**
1.Estatuarentzako Kupoa / Cupo al Estado	**-378.226**
1.1 2009ko kupo eta konpentsazioen likidazioa Liquidación Cupo y compensaciones 2009	**514.744**
2009ko kupoaren likidazioa Liquidación Cupo 2009	516.911
2009ko finantza-konpentsazioen likidazioa Liquidación Compensaciones financieras 2009	-2.137
1.2 2010eko kupo likido eta konpentsazioak Cupo Líquido y compensaciones 2010	**-892.969**
2010eko kupo likido eta konpentsazioak Cupo Líquido 2010	-1.013.904
2010eko finantza-konpentsazioak Compensaciones financieras 2010	120.935
2.Ertzaintza Policía Autónoma	**-17.800**
2009ko likidazioa Liquidación 2009	13.787
2010eko balorazioa Valoración 2010	-31.587
3.Berezi finantzaketa Financiación específica	**-163.338**
Ezohiko osasun gastuen finantzaketa Financiación gasto sanitario extraordinario	-81.890
Hezkuntzaren lege Organikoaren Garapena Desarrollo Ley Orgánica de Educación	-62.600
SAAD hitzatutako maila Nivel acordado SAAD	-18.848
4.Eskumen berriak Nuevas competencias	**-41.173**
2009ko likidazioa Liquidación 2009	31.890
2010eko balorazioa Valoración 2010	-73.063
BANATU BEHARREKO BALIABIDEAK RECURSOS A DISTRIBUIR	**11.099.723**
Ekarpen Orokorra (% 70,04) Aportación General (70,04%)	7.774.246
EKARPEN OROKORRA GUZTIRA TOTAL APORTACIÓN GENERAL	**6.847.227**

Finantza Publikoetarako Euskal Kontseiluak, 2006-02-13an egindako bileran onartutakoa betez, Zailtasunak dituzten Enpresarako Laguntza Ezohiko Planarengatik berreskurapenen zenbatekoa, 2006-01-01etik egindakoak, Euskal Autonomia Erkidegoko erakunde guztien artean urtero banatu behar dira, koefiziente bertikal eta horizontalen arabera.

Aurreko 2010eko ekitaldian zehar, ez da banatu inolako zenbatekorik, kontzeptu hori

Por otra parte, el Consejo Vasco de Finanzas Públicas, en su reunión de 13-02-2006, acordó que el importe de las recuperaciones por el Plan de Actuación Extraordinario para Empresas en Dificultades (3R) efectuadas a partir del 01-01-2006 se distribuyeran anualmente entre todas las instituciones del País Vasco, en función de sus coeficientes vertical y horizontales.

Durante el ejercicio 2010 no se ha distribuido ningún importe por ese concepto.

dela eta.

Herri-Dirubideen Euskal Kontseiluak, gainera, 2010ko otsailaren 12an egindako bileran, honako hau erabaki zuen: behin Inbertsio Estrategikoen Funtseko laguntza-programa amaitzen zenean, programaren itzulketak, 2009.1.1etik aurrera, erakundeen artean banatuko zirela, bakoitzaren koefiziente bertikal eta horizontalen arabera. 2009ko ekitaldian ez da banatu inolako zenbatekorik, kontzeptu hori dela eta.

Además, el Consejo Vasco de Finanzas Públicas en su reunión de 12 de febrero de 2010 acordó que una vez finalizado el programa de ayudas del Fondo de Inversiones Estratégicas, los reintegros del programa a partir del 1.1.2009 se distribuirían entre todas las instituciones en función de sus coeficientes vertical y horizontales respectivos. Durante el ejercicio 2009 no se ha distribuido ningún importe por ese concepto.

c. 2001-2010 aldiko bilakaera

III.9 koadroan, foru-aldundiek Euskal Autonomia Erkidegoari 2001-2010 aldian egindako ekarpenen likidazioa jasotzen da, eta III.2 eta III.4 grafikoetan, berriz, grafikoki adierazita daude, kontzeptuka eta foru-aldundika, hurrenez hurren.

c. Evolución en el período 2001-2010

En el Cuadro III.9 se recoge la liquidación de las Aportaciones de las Diputaciones Forales a las Instituciones Comunes de la Comunidad Autónoma del País Vasco, realizadas durante el período 2001-2010 y de forma visual en los Gráficos III.2 y III.3, según conceptos y por Diputaciones Forales, respectivamente.

FORU-ALDUNDIEK EUSKADIKO ERAKUNDE ERKIDEEI EGINDAKO EKARPENEN BILAKAERA
EVOLUCIÓN DE LAS APORTACIONES REALIZADAS POR LAS DD. FF. A LAS INSTITUCIONES COMUNES DEL PAÍS VASCO

000€

KONTZEPTUA / CONCEPTO	**2010**	**2009**	**2008**	**2007**	**2006**	**2005**	**2004**	**2003**	**2002**	**2001**
EKARPEN OROKORRA APORTACIÓN GENERAL	7.774.246	6.847.227	7.754.813	8.460.069	7.865.095	7.085.585	6.181.796	5.764.518	5.451.548	2.964.932
EKARPEN BEREZIAK APORTACIONES ESPECÍFICAS	203.882	230.403	141.316	140.973	17.968	2.760			13.200	2.108.937
GUZTIRA / TOTAL	7.978.128	7.077.630	7.896.129	8.601.042	7.883.063	7.088.345	6.181.796	5.764.518	5.464.748	5.073.869
ARABA / ÁLAVA	1.349.102	1.196.827	1.338.394	1.451.856	1.287.304	1.185.171	1.028.033	964.980	906.602	832.115
BIZKAIA	4.000.233	3.534.569	3.955.961	4.314.283	4.001.443	3.568.273	3.112.534	2.898.400	2.743.303	2.570.929
GIPUZKOA	2.628.793	2.346.234	2.601.775	2.834.903	2.594.316	2.334.901	2.041.229	1.901.138	1.814.843	1.670.825
% ARABA / ÁLAVA	16,91%	16,91%	16,95%	16,88%	16,33%	16,72%	16,63%	16,74%	16,59%	16,40%
% BIZKAIA	50,14%	49,94%	50,10%	50,16%	50,76%	50,34%	50,35%	50,28%	50,20%	50,67%
% GIPUZKOA	32,95%	33,15%	32,95%	32,96%	32,91%	32,94%	33,02%	32,98%	33,21%	32,93%

KOADROA / CUADRO III.9

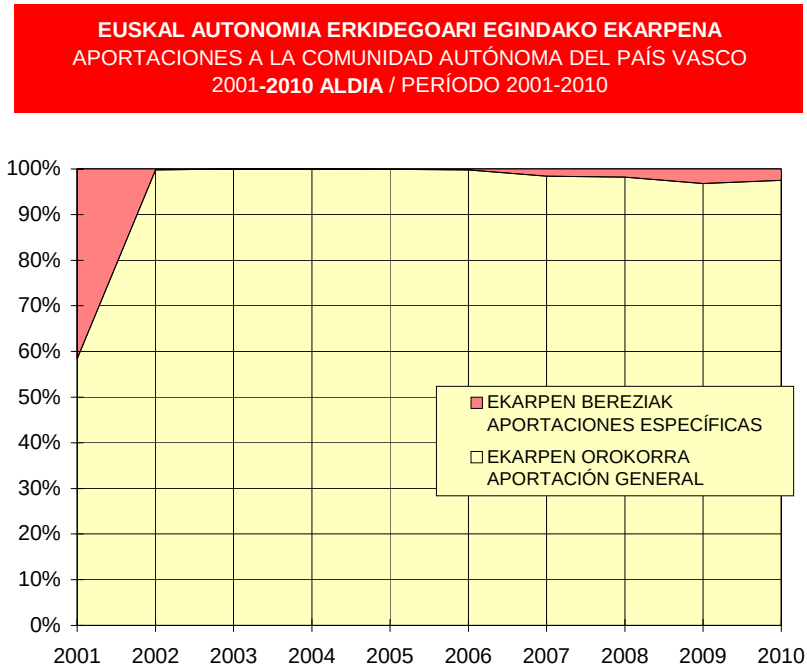

GRAFIKOA / GRÁFICO III.2

Foru-aldundiek aldi horretan egindako ekarpenei dagokienez, hauexek dira zedarri nagusiak:

- Legebiltzarrak 6/1996 Legea onartu zuen, urriaren 31koa, 1997, 1998, 1999, 2000 eta 2001. urteetako ekitaldiei aplika dakiekeen eta Euskal Autonomia Erkidegoaren Aurrekontuak finantzatzeko foru-aldundiek egin behar dituzten ekarpenak zehazteko metodologia finkatzen duena. Lege horretan, 7/1985, 9/1988 eta 5/1991 legeetan erabilitako sistema berbera erabili zen, baina horiek aplikatzean izandako eskarmentuaren ondorioz egoki jotako berrikuntzak sartu ziren.

- Abuztuaren 4ko 38/1997 Legea, Ekonomia Ituna berritzekoa, eta data bereko 37/1997 Legea, 1997-2001 bosturtekorako kupoa zehazteko metodologia onartzen duena argitaratu ondoren, Legebiltzarrak 14/1997 Legea onartu zuen, urriaren 10ekoa, foru-aldundiek Euskal Autonomia Erkidegoko Aurrekontuei 1997, 1998, 1999, 2000 eta 2001ko ekitaldietan eman beharreko Ekarpenak Zehazteko Metodologiaren Legea egokitzen duena.

Los hitos más significativos en las Aportaciones de la Diputaciones Forales durante este período son los siguientes:

- El Parlamento Vasco aprobó la Ley 6/1996, de 31 de octubre, por la que se establecía la metodología de determinación de las Aportaciones de las Diputaciones Forales a la financiación de los Presupuestos de la Comunidad Autónoma del País Vasco aplicable a los ejercicios 1997, 1998, 1999, 2000 y 2001, reiterando básicamente el sistema utilizado en las Leyes 7/1985, 9/1988 y 5/1991 e incorporando las novedades que la experiencia en su aplicación aconsejaban.

- Tras la publicación de la Ley 38/1997, de 4 de agosto, de modificación del Concierto Económico y de la Ley 37/1997, de igual fecha, que aprueba la metodología de determinación del Cupo para el quinquenio 1997-2001, el Parlamento Vasco aprobó la Ley 14/1997, de 10 de octubre, de adaptación de la Ley de metodología de determinación de las Aportaciones de las Diputaciones Forales a la financiación de los Presupuestos de la Comunidad Autónoma aplicable a los ejercicios 1997,

1998, 1999, 2000 y 2001.

- 1997-2001 bosturtekoan, Euskadik zenbait eskumen bereganatu zituen, eta horrek, 6/96 Legearen 10. artikulua aplikatuz, Estatuari ordaindu beharreko kupo likidoan gutxiagoatzea ekarri du, eta, horrenbestez, gastu txikiagoa foru-aldundiei. Eginkizun hauek eskualdatu zaizkio Euskadiri:

  - Zerga-eskumen berriei adskribitutako bitarteko pertsonalak, 1997an Ekonomia Ituna aldatu ondoren. Foru-aldundiek hartu dituzte.

  - Aseguru-bitartekariak. Foru-aldundiek ekarpen berezi osagarria egiten dute, Estatuari ordaindu beharreko kupoan egindako minorazioaren kopuru berekoa.

  - Itsasoko Gizarte Institutuaren osasun-laguntza eta gizarte-zerbitzuak. Lehenengoa Eusko Jaurlaritzari dagokio, eta, bigarrena, berriz, foru-aldundiei (ekintza zuzena izan ezik). Kasu honetan, foru-aldundiek ekarpen berezia egiten dute Eusko Jaurlaritzari egindako eskualdatzeengatik. Hori, aurretik, Estatuari ordaindu beharreko kupo likidotik kendu da.

- Beste alde batetik, 1999. urtean, erakunde erkideen nekazaritza-arloko zerbitzuak eta eginkizunak (FEGA) eskualdatu zitzaizkien foru-aldundiei. Horrek, 6/96 Legearen zortzigarren xedapen gehigarria aplikatuz, ekarpen orokorrean gutxiagotzea izatea eragin zuen, eskualdaketak balioesteagatikoa, hain zuzen.

- Horrez gain, errepideen arloan, 2000. urtean foru-aldundiei eskualdatu zitzaien A-8a, Bilbao-Behobia autobidea.

- 2001eko azaroaren 30ean, Eusko Jaurlaritzaren eta foru-aldundien aurrekontuak egin ahal izan zitezen, Legebiltzarrak 2/2001 Legea onartu zuen. Horren bidez, 2002. urteko ekitaldian Euskal Autonomia Erkidegoko aurrekontuak finantzatzeko foru-aldundiek egin beharreko ekarpenen

- En el quinquenio 1997/2001 el País Vasco asumió nuevas competencias que han supuesto, en aplicación del artículo 10 de la Ley 6/96, una minoración en el Cupo líquido a pagar al Estado y, por tanto, un menor gasto para las Diputaciones Forales. Las nuevas funciones traspasadas han sido:

  - Medios personales adscritos a las nuevas competencias tributarias tras la modificación del Concierto Económico en 1997, asumidas por las Diputaciones Forales.

  - Mediadores de Seguros. Las Diputaciones Forales satisfacen una Aportación Específica suplementaria por cuantía igual a la minoración practicada en el Cupo líquido a pagar al Estado.

  - Asistencia sanitaria y servicios sociales del Instituto Social de la Marina. La primera corresponde al Gobierno Vasco y la segunda, excepto la acción directa, a las Diputaciones Forales. En este caso, las Diputaciones Forales satisfacen una Aportación Específica suplementaria por los traspasos al Gobierno Vasco que previamente ha sido minorada en el Cupo líquido a pagar al Estado.

- Por otro lado, en 1999 se traspasaron servicios y funciones en materia de agricultura (FEGA) de las Instituciones Comunes a las Diputaciones Forales que supuso, en aplicación de la Disposición Adicional Octava de la Ley 6/96, una minoración en la Aportación General por la valoración de los traspasos.

- Asimismo, en materia de carreteras, se traspasó en 2000 la Autopista A-8 Bilbao-Behobia a las Diputaciones Forales.

- El 30 de noviembre de 2001, a fin de elaborar los Presupuestos para el ejercicio 2002 del Gobierno Vasco y de las Diputaciones Forales, el Parlamento Vasco aprobó la Ley 2/2001, por la que se determina la previsión de las Aportaciones de las Diputaciones Forales a la financiación de los Presupuestos de

aurreikuspenak zehazten dira.

la Comunidad Autónoma del País Vasco para el ejercicio 2002.

- Horrez gain, maiatzaren 23ko 12/2002 Legea, Ekonomia Ituna berritzekoa, eta data bereko 13/2002 Legea, 2002-2006 bosturtekorako kupoa zehazteko metodologia onartzen duena argitaratu ondoren, Legebiltzarrak 6/2002 Legea onartu zuen, urriaren 4koa, Baliabideen Banaketarako eta Euskal Autonomia Erkidegoaren aurrekontuak finantzatzeko foru-aldundien ekarpenak zehazteko metodologiaren Legea, 2002-2006 urteetako aldiari aplikatzeko.

- Del mismo modo, tras la aprobación de la Ley 12/2002, de 23 de mayo, de renovación del Concierto Económico y de la Ley 13/2002, de la misma fecha, que aprueba la metodología de determinación del Cupo para el quinquenio 2002-2006, el Parlamento Vasco aprobó la Ley 6/2002, de 4 de octubre, de metodología de distribución de recursos y de determinación de las Aportaciones de las Diputaciones Forales a la financiación de los Presupuestos de la Comunidad Autónoma del País Vasco, aplicable al período 2002-2006.

- 2005eko ekitaldian Ertzaintzako promozio berriak sartu ziren, eta horrek, 2002-2006 aldirako Kupoaren Bosturtekorako Legearen bosgarren xedapen gehigarria aplikatuz, Estatuari ordaindu beharreko kupo likidoan gutxiagotzea ekarri du, eta, horrenbestez, gastu txikiagoa foru-aldundiei. Kasu honetan, eskumena Eusko Jaurlaritzak duenez, foru-aldundiek ekarpen berezia egiten dute Estatuari ordaindu beharreko kupoan egindako gutxiagotzearen kopuru berekoa.

- En el ejercicio 2005 la incorporación de nuevas promociones de la Ertzaintza ha supuesto, en aplicación de la Disposición Adicional Quinta de la Ley Quinquenal de Cupo para 2002-2006, una minoración en el Cupo líquido a pagar al Estado y, por tanto, un menor gasto para las Diputaciones Forales. En este caso, dado que la competencia es del Gobierno Vasco, las Diputaciones Forales satisfacen una aportación específica por cuantía igual a la minoración practicada en el Cupo líquido a pagar al Estado.

- 2007ko martxoaren 23an, Eusko Legebiltzarrak 2/2007 Legea onartu zuen, Baliabideen banaketarako eta foru-aldundiek Euskal Autonomia Erkidegoaren aurrekontuak finantzatzeko egin beharreko ekarpenak zehazteko 2007-2011 aldian aplikatuko den metodologiari buruzkoa. Lege horretan, aintzat hartu beharreko aurreikuspenak ere hartu dira kontuan, aldi horretan kupoa kalkulatzeko metodologia dela-eta, Estatuko Administrazioarekin sinatutako akordio berrietatik etor daitezkeen egoera berriak ere jasota egon daitezen.

- El 23 de marzo de 2007, el Parlamento Vasco aprobó la Ley 2/2007, de metodología de distribución de recursos y de determinación de las Aportaciones de las Diputaciones Forales a la financiación de los Presupuestos de la Comunidad Autónoma del País Vasco, aplicable al período 2007-2011 donde se introducen las previsiones necesarias para recoger los aspectos que se derivan de los nuevos acuerdos con la Administración del Estado en relación con la metodología de cálculo del Cupo para dicho periodo.

- Azkenik, urtarrilaren 9ko 3/2009 Errege Dekretuaren bidez, ikerketa eta garapen zientifiko eta teknikoaren eta berrikuntzaren arloko zenbait eskumen eskualdatu ziren EAEra, 2009ko

- Por último, por el Real Decreto 3/2009 de 9 de enero se traspasaron a la CAPV competencias en materia de investigación y desarrollo científico y técnico e innovación, con efectividad del

urtarrilaren 1etik eragina izan zutela. 1 de enero de 2009.

LURRALDE HISTORIKO BAKOITZAK EUSKAL AUTONOMIA ERKIDEGOKO ERAKUNDE ERKIDEEI 2001-2010ALDIAN EGINDAKO EKARPENEN KOEFIZIENTEAK

COEFICIENTES DE APORTACIÓN DE CADA TERRITORIO HISTÓRICO A LAS INSTITUCIONES COMUNES DE LA COMUNIDAD AUTÓNOMA DEL PAÍS VASCO PERÍODO 2001-2010

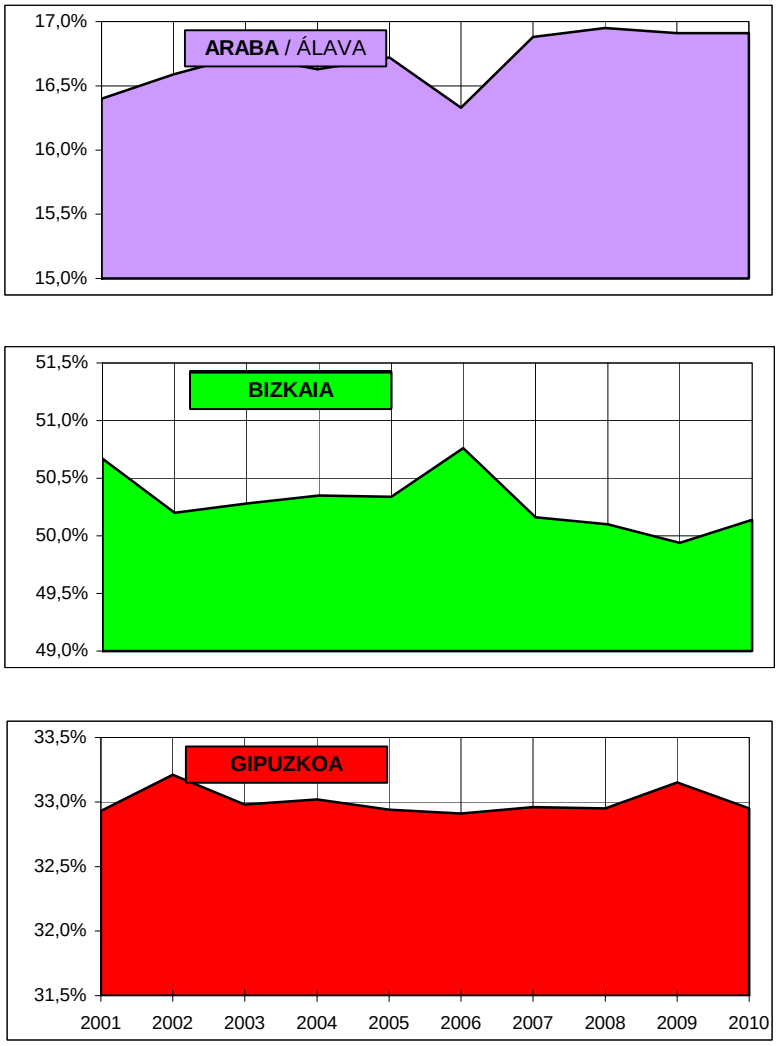

GRAFIKOA / GRÁFICO III.3

3.a.2. Euskadiko beste erakunde batzuen beste transferentzia batzuk

Atal honetan, 2010eko aurrekontu arruntean sortutako diru-sarrerak jasotzen dira, foru-aldundietatik eta autonomia-erkidegoko askotariko udal- eta lurralde-erakundeetatik

3.a.2. Otras transferencias de Instituciones del País Vasco

En este apartado se recogen los ingresos devengados en el presupuesto ordinario de 2010, como consecuencia de transferencias procedentes de las Diputaciones Forales y de

datozen transferentzien ondorio diren diru-sarrerak, alegia. Sarrerok, 7.134 mila eurokoak izan ziren. Hona hemen diru-sarrera horien osaera:

- Berrikuntza Funtsa (BF). Herri Dirubideen Euskal Kontseiluak 2007ko urtarrilaren 18an hartutako erabaki bidez sortu zen, 2008-2012 aldian arlo honetako jarduerak eta proiektuak batera finantzatzeko. Zuzkidura, guztira, 2008-2012 aldirako, 200.000 mila eurokoa izan da. Kopuru hori batera finantzatuko dute Eusko Jaurlaritzak (% 85) eta foru-aldundiek (% 15), 40.000 m€-ko bost urterokotan. Ondorioz, 2010ean, kontzeptu hori dela-eta, foru-aldundiek 6.000 mila euro transferitu zizkioten Eusko Jaurlaritzari.

- Beste diru-sarrera batzuk. Azkenik, 2010eko ekitaldian, diru-sarrera gisa zenbatu ziren honako kontzeptu hauei dagozkien 1.134 mila euro:

- Arabako Foru Aldundiarekin Hitzarmena, Gasteizko tranbiarako: 169 mila euro.

- Gasteizko Udalarekin tranbiarako Hitzarmena: 169 mila euro.

- Zarauzko Udalaren hitzarmena, pasagunea kentzeko: 92 mila euro.

- Bilboko Udalarekin hitzarmena, tranbiarako: 698 mila euro (Basurtu-Rekalde tartea).

- Durangoko Udalaren 3 m€-ko sarrera, Berritzeguneko 2010eko funtzionamendu-gastuengatik.

- Gipuzkoako Foru Aldundiaren 3 m€-ko diru-laguntza, TKNIKAk antolatutako berrikuntza-jardunaldiengatik.

3.a.3. Estatuko administrazioaren transferentziak

diversos Entes Municipales y Territoriales de la Comunidad Autónoma, que ascendieron a 7.134 miles de euros y cuya composición es la siguiente:

- Fondo de Innovación (FI). Creado por acuerdo del Consejo Vasco de Finanzas Públicas, de fecha 18 de enero de 2007, a fin de que durante el período 2008-2012 se cofinancien actividades y proyectos en este ámbito. La dotación total es de 200.000 miles de euros para el periodo 2008-2012. Este importe será cofinanciado por el Gobierno Vasco (85%)y las Diputaciones Forales (15%) en cinco anualidades de 40.000 m€ cada una. En consecuencia, en 2010, las Diputaciones Forales transfirieron al Gobierno Vasco por este concepto 6.000 miles de euros.

- Otros ingresos. Finalmente, en el ejercicio de 2010 se reconocieron ingresos por 1.134 miles de euros correspondientes a los conceptos siguientes:

- Convenio con la Diputación Foral de Álava para el Tranvía de Vitoria: 169 miles de euros.

- Convenio con el Ayuntamiento de Vitoria para el Tranvía: 169 miles de euros.

- Convenio con el Ayuntamiento de Zarautz para la supresión de los pasos a nivel: 92 miles de euros.

- Convenio con el Ayuntamiento de Bilbao para el Tranvía: 698 miles de euros (Tramo Basurto-Rekalde).

- Ingreso de 3 m€ por parte del Ayuntamiento de Durango por gastos de funcionamiento en el Berritzegune de 2010.

- Subvención de 3 m€ de la Diputación Foral de Gipuzkoa por las jornadas de innovación organizadas por TKNIKA.

3.a.3. Transferencias de la Administración del Estado

Atal honetan sartzen dira Estatuko administraziotik sortutako transferentzia ez-periodikoak, ingurumeneko, estatistikako, hezkuntzako eta beste zenbait alorretako jarduerak finantzatzeko hitzarmenen eta akordioen ondoriozkoak. 2010ean, 208.596 mila euro izan ziren. Hona hemen kontzeptuak eta kopuruak:

En este apartado se incluyen las transferencias no periódicas devengadas procedentes de la Administración del Estado por convenios y acuerdos de financiación para actuaciones conjuntas en materia de medio ambiente, estadística, educación, etc. Se contabilizaron en 2010 un total de 208.596 miles de euros, por los conceptos y cantidades siguientes:

Hezkuntza Ministerioa / Ministerio de Educación, Política Social y Deporte		**1.867**
Laguntzak unibertsitateei, kudeaketa-gastuetarako Ayudas a las Universidades para gastos de gestión	46	
Erretiratuentzako kalte-ordainden hitzarmena Convenio indemnizaciones para jubilación	1.344	
Europako Goi Mailako Hezkuntza Esparrura egokitzeko diru-laguntza Subvención adaptación al espacio europeo de educación superior	461	
Ikastetxeak elkartzeko deialdia Convocatoria agrupación de centros	16	
Zientzia eta Berrikuntza Ministerioa / Ministerio de Ciencia e Innovación		**1.790**
Ikerkuntza-jarduera areagotzeko hitzarmena Convenio para la intensificación de la actividad investigadora	1.530	
Ikerketa-jarduera sustatzea Incentivación a la actividad investigadora	260	
Kultura Ministerioa / Ministerio de Cultura		**178**
Bibliografia-ondarea digitalizatzea Digitalización del patrimonio bibliográfico	141	
Ondare bibliografikoaren katalogo kolektiboa Cátalogo colectivo patrimonio bibliográfico	37	
Kirol Kontseilu Gorena / Consejo Superior de Deportes		**33**
Haur eta kadeteen mailako kirolarien joan-etorriak 2010ean Desplazamientos de deportistas infantiles y cadetes 2010	33	
Ingurumen eta Landa eta Itsas Inguruneko Ministerioa Ministerio de Medio Ambiente y Medio Rural y Marino		**1.046**
Nekazaritza agenda estatistikoa / Agenda estadística agraria	135	
FEGA transferentziak / Transferencias FEGA	427	
Landare-barietateak / Variedades vegetales	8	
Landa Sare Nazionaleko proiektuak / Proyectos Red Rural Nacional	437	
Frutak kontsumitzeko plana / Plan Consumo de Frutas	39	
Justizia Ministerioa / Ministerio de Justicia		**128**
Hitzarmena, Dokumentazio Judizialeko Zentroa Convenio Centro Documentación Judicial	128	
Botere Judizialaren Kontseilu Nagusia / Consejo General del Poder Judicial		**48**
Epaile eta magistratuen prestakuntza Formación jueces y magistrados	48	
Osasun eta Kontsumo Ministerioa / Ministerio de Sanidad y Consumo		**2.487**
Sendagaien erabilera arrazionalerako prestakuntzako programa Programa de formación para el uso racional del medicamento	933	
Osasun-sistemaren kalitatea hobetzea Mejora de la calidad del sistema sanitario	565	
Aho-hortzen osasuna sustatzeko diru-laguntza Subvención para la promoción bucodental	499	
Droga-mendekotasunen programarako hitzarmena Convenio programa de drogodependencias	306	
Tratu txarrak ematen dituztenak berrezitzeko programarako hitzarmena Convenio programa de reeducación de maltratadores	184	
INEM INEM		**21.867**
Etengabeko Lanbide Prestakuntzako ekimenen finantziazioa Financiación de iniciativas de Formación Profesional Continua	21.867	
GSIN INSS		**3.108**

Aldi baterako ezintasun prozesuaren elkarkomunikazio eta kudetaketarako sistema Sistema de intercomunicación y gestión de procesos de incapacidad temporal	3.108	
KONTSUMOKO ARBITRAJE JUNTAK JUNTAS ARBITRALES DE CONSUMO		**22**
Kontsumoko Arbitraje Juntetarako diru-laguntzak Subvención a las Juntas Arbitrales de Consumo	22	
Sustapen Ministerioa / Ministerio de Fomento		**281**
Topografia-oinarriak harmonizatzeko hitzarmena Convenio armonización de bases topográficas	75	
Kartohiria proiektua Proyecto cartociudad	83	
Aireko ortofotografiaren plan nazionala Plan Nacional de Ortofotografía aérea	110	
Lurzoruaren okupazioari buruzko informazio-sistema eguneratzeko hitzarmena Convenio de actualización del sistema de información sobre ocupación del suelo	13	
Zinematografia eta Ikus-entzunezko Arteen Institutua Instituto de la Cinematografía y de las Artes Audiovisuales		**1.588**
Industria zinematografikoa hizkuntza koofizialetan sustatzeko hitzarmena Convenio fomento industria cinematográfica en lenguas cooficiales	1.365	
Zinemagintza eta ikus-entzunezko industria sustatzea Fomento industria cinematográfica y audiovisual	223	
Lan eta Immigrazio Ministerioa Ministerio de Trabajo e Inmigración		**888**
Etorkinak hartu eta gizarteratzeko hitzarmena Convenio acogida e integración de inmigrantes	888	
Industria, Merkataritza eta Turismo Ministerioa / Ministerio de Industria, Comercio y Turismo		**51**
Ingurumen-segurtasuneko jarduerak: Troia meategia eta Gezala ubidea Actuaciones seguridad ambiental: mina Troya y Regata Gezala	51	
Ogasun Ministerioa / Ministerio de Hacienda		**173.214**
Trenbide-sare berria. Euskal Y-a Nueva Red Ferroviaria Y vasca	167.007	
Partaidetza Ertzaintzako erretiro-adina aurreratzeko finantziazioan Participación en la financiación de la anticipación edad de jubilación Ertzaintza	6.207	
GUZTIRA / TOTAL		**208.596**

OHARRA: Aurreko taulan islatutako zenbatekoak 2010eko ekitaldian aitortutako eskubideenak dira, ez aurreko ekitaldietan bezala, benetan jasotako transferentzien zenbatekoak baitziren lehen. 2010ean benetan jasotako diru-sarreren zenbatekoa 62.110 m€-koa izan zen guztira. Alde gehiena Estatuak ordaindu gabe duen Trenbide-sare berriari (Euskal Y-a) dagokion 145.145 m€-ko zenbatekoaren ondorioa da.

NOTA: Los importes reflejados en la Tabla anterior corresponden a los derechos reconocidos durante el ejercicio 2010, a diferencia de ejercicios anteriores en que se correspondían con las transferencias efectivamente recibidas. El total de ingresos efectivos durante 2010 fue de 62.110 m€ . La diferencia se debe casi en su totalidad a los 145.145 m€ de la Nueva Red Ferroviaria Y vasca pendiente de ingreso por parte del Estado.

3.a.4. Europar Batasunetik datozen funtsak

Erkidegoko funtsetatik datozen diru-laguntzak Europar Batasunak hartutako aurrekontu-konpromisoei jarraituz ematen dira, eta kasu bakoitzeko erregelamenduari erreparatuz, bi modutan ordain daitezke: aurrerakin moduan, edo behin betiko ordainketa eginez.

Finantza arloan esku-hartzeko zenbait modu daude, funtzionatzeko modu asko, eta denbora igarotzen da proiektuak onartzen direnetik laguntzak ematen diren arte eta behin betiko jasotzen diren arte. Horregatik, egokia dirudi, diru-sarrera horiek kontabilizatzeko, prozedura uniformea

3.a.4. Fondos procedentes de la Unión Europea

Las subvenciones procedentes de fondos comunitarios se materializan conforme a los compromisos presupuestarios contraídos por la Unión Europea, pudiendo adoptar la forma de anticipos o pagos definitivos, de acuerdo con la reglamentación establecida en cada caso.

Las diferentes formas de intervención financiera, la diversidad en su funcionamiento, así como el diferimiento en el tiempo desde la aprobación de los proyectos hasta la concesión de ayudas y el cobro definitivo de las mismas, aconsejaban establecer un procedimiento uniforme para la contabilización

ezartzea, zuhurtasun-printzipioan oinarrituta.

Horren ondorioz, 2000ko ekitalditik, kaxa-irizpidea erabili da Europar Batasunetik datozen laguntzak kontabilizatzeko. Hau da, Euskal Autonomia Erkidegoko Diruzaintza Nagusian kobratzen direnean aitortuko dira Europako funtsetatik jasotzen diren diru-sarrerak.

a. Eskualde Garapeneko Europako Funtsa. EGEF

1988. urtetik, EGEFek baterako finantzazioa eman die Euskadiko proiektuei. Hona hemen horien eskema:

Banakako proiektuak

1989. urteko erreformara arte, autonomia-erkidegoko eskumenekoak ziren Lurralde arteko Konpentsazio Funtseko banakako proiektuak aurkeztuz parte hartu zuten autonomia-erkidegoek EGEFen. Gehienez ere, % 30eko ekarpena egin zezakeen EGEFek.

Erkidegoko programak

Banakako proiektuetan jasotako laguntzak osatzeko —horrelakorik jaso bazuten—, autonomia-erkidegoek Europar Batasuneko lau programetan parte hartu ahal izan zuten: STAR eta VALOREN, 1986an onartutako programetan; eta RESIDER eta RENAVAL, 1988an onartutako programetan.

- STAR. Egoera txarrean zeuden eremuen eskualde-garapena zuen helburu, telekomunikazio-zerbitzu aurreratuak eta informazioaren teknologiak eskurago izan zitzaten lortuz.

- VALOREN. Egoera txarrean zeuden eremuen eskualde-garapena lortu nahi zen energiaren tokiko hornidura-baldintzak hobetuz. Horretarako, energia-baliabide potentzial endogenoez baliatuko ziren.

- RESIDER. Siderurgia nagusi zen eremuetan birmoldaketa sustatzeko erkidego-programa da. Euskadin, hiru lurralde historikoetako udalerriak daude horrelako egoeran. Programaren

de estos ingresos basado en el principio de prudencia.

En consecuencia, desde el ejercicio 2000, en la contabilización de las ayudas provenientes de la Unión Europea se ha seguido el criterio de caja, es decir, los ingresos derivados de subvenciones de fondos europeos se reconocerán cuando se produzca el cobro efectivo de las mismas en la Tesorería General de la Comunidad Autónoma.

a. Fondo Europeo de Desarrollo Regional. FEDER

El FEDER ha cofinanciado proyectos en el País Vasco desde 1988 de acuerdo con el siguiente esquema:

Proyectos Individuales

Hasta la reforma de 1989, la participación de la Comunidades Autónomas en el FEDER se materializó a través de la presentación de proyectos individuales del Fondo de Compensación Interterritorial, competencia del Gobierno Autonómico que significara en conjunto una aportación del FEDER máxima del 30%.

Programas Comunitarios

Complementando, en su caso, las asignaciones provenientes de Proyectos Individuales, las Comunidades Autónomas pudieron participar en los cuatro programas comunitarios: STAR y VALOREN desarrollados en 1986, RESIDER y RENAVAL en 1988.

- STAR. Su objetivo fue el desarrollo regional de zonas desfavorecidas mediante un mejor acceso a los servicios avanzados de telecomunicaciones y a las tecnologías de la información.

- VALOREN. Orientado hacia el desarrollo de determinadas regiones desfavorecidas mediante la mejora de las condiciones de abastecimiento local de la energía, a través del aprovechamiento de los recursos potenciales endógenos.

- RESIDER. Programa comunitario en favor de la reconversión de zonas siderúrgicas, que en el caso del País Vasco comprende municipios de los tres Territorios Históricos. A su amparo se han realizado

itzalean, ekoizpen-jarduerak sortu eta garatzea helburu zuten esku-hartzeak egin dira, bai eta ingurumena babestu eta hobetzea helburu dutenak ere.

- RENAVAL. Ontzigintza nagusi den eremuetan birmoldaketa laguntzeko erkidegoko programa. Bizkaian ezarri ahal izan zen, eta ekoizpen-jarduerak garatzea helburu zuten esku-hartzeak, eta ingurumena babestu eta hobetzea helburu dutenak egiteko ekimenak ditu bere baitan.

Erkidegoaren ekimenak

Erkidegoko lehengo programen antzeko programak dira, planteamendu estrategikoa eta antolamendu funtzionala Europako Batzordeak berak egin baitu: berak zehaztu ditu lortu nahi diren helburuak (mugak desagertzeak eragindako arazoak konpontzea, armagabetzeak eragindakoak konpontzea eta abar) eta diruz lagundu daitezkeen proiektuak. Euskadik, 1989. eta 1993. urteen bitartean bi ekimenetan hartu zuen parte.

- STRIDE. Industria-gainbeheran dauden eskualdeei laguntzeko ekimena. Horretarako, berrikuntza eta I+Gko jarduerak sustatuko dira. Euskadin, Teknologia Estrategiako Planaren 1. fasea sendotzeko erabili zen.

- INTERREG. Mugak desagertzeak ondorio txarrak izan dituen eremuetan jarduten du. Gipuzkoako Lurralde Historikoak muga-eskualdeetarako programa batean hartzen du parte, ekialdeko eta mendebaldeko Pirinioetako bi aldeetako eskualdeetarako programa batean, hain zuzen.

Programa operatiboak

EGEFen baitan, 1989an egitura-funtsen erreforma egin zenetik, ez da urtez urteko banakako proiekturik onartzen; aitzitik, estatu kideek urte anitzeko planetan adierazi behar dituzte beren beharrak. Irizpide horri jarraiki, 1989-1999 aldian, lau programa operatibo onartu ziren Euskadirako, haietako bakoitza hiru urteko eperako. Gaur egun EAEko Proiektu Operatiboa (2007-2013) garatzen ari

actuaciones dirigidas a la creación y al desarrollo de actividades productivas, así como a la protección y mejora del medio ambiente.

- RENAVAL. Programa comunitario concebido para favorecer la reconversión de zonas de construcción naval. Aplicable a Bizkaia, consta de actuaciones para desarrollar actividades productivas, así como para la protección y mejora del medio ambiente.

Iniciativas Comunitarias

Su perfil programático es similar al de los antiguos programas comunitarios, ya que están ideados por la propia Comisión en su planteamiento estratégico y en su configuración funcional: objetivos previstos (superación de los problemas derivados de la desaparición de las fronteras, del desarme armamentístico, etc.) y tipología de proyectos subvencionables. El País Vasco participó en dos de las iniciativas existentes entre 1989 y 1993.

- STRIDE. Iniciativa destinada al apoyo de las zonas en declive industrial, estimulando la innovación y las actividades en I+D. En el País Vasco se materializa en el desarrollo y consolidación de la 1ª fase del Plan de Estrategia Tecnológica (PET).

- INTERREG. Actúa sobre áreas donde la desaparición de las fronteras tiene un impacto negativo. El Territorio Histórico de Gipuzkoa participa en un programa para las regiones fronterizas, regiones de ambos lados de los Pirineos, Orientales y Occidentales.

Programas Operativos

En cuanto al FEDER se refiere, a partir de la reforma de los Fondos Estructurales de 1989 no se aprueban proyectos individuales para cada año, sino que los Estados miembros deben expresar sus necesidades en planes plurianuales. Así, en el período 1989-1999 se aprobaron cuatro programas operativos para el País Vasco, cada uno de ellos para un período de tres años. Actualmente se está desarrollando el Programa Operativo del País

dira.

2010eko ekitaldian zehar 13.904 mila euroko eskubideak aitortu dira, honela banatuta:

Vasco 2007-2013. (P.O.P.V. 07-13)

Durante el ejercicio 2010 se han reconocido derechos por valor de 13.904 miles de euros, distribuidos del modo siguiente:

LOREA PROIEKTUA / PROYECTO LOREA**:**	5
EAEko PO (07-13) / P.O.P.V. 07 – 13:	13.899

b. Europako Gizarte Funtsa. EGF

Europako Gizarte Funtsa (EGF), lehen ere adierazi bezala, lan-merkatuan eragiteko finantza-tresna da. EGFtik etorri eta 2010ean aitortutako diru-sarrerak 1.709 mila eurokoak dira, ondorengo programari dagozkionak:

b. Fondo Social Europeo. FSE

El Fondo Social Europeo, FSE, como ya se ha indicado, es un instrumento financiero para actuar en el mercado de trabajo. Los ingresos reconocidos en 2010 y provenientes del FSE alcanzaron los 1.709 miles de euros, relativos al programa :

Programa Eragilea / P.O. N. 2007ES052PO010: 1.709

c. LGENF

Landa Garapenerako Europako Nekazaritza Funtsa da. 2007ko urtarrilean NBBEF-Bermea desagertzen da eta bere lekuan bi funtsa sortzen dira nekazaritzari zuzendutako Europako laguntzak kudeatzeko: LGENF eta NBEF.

2010eko ekitaldian, 11.514 mila euroko diru-sarrerak aitortu dira.

c. FEADER

Es el Fondo Europeo Agrícola de Desarrollo Rural. En enero de 2007 desaparece el fondo Feoga-Garantía y se crean en su lugar dos fondos para gestionar las ayudas europeas dirigidas a la agricultura: FEADER y FEAGA.

Durante el ejercicio 2010, se han reconocido ingresos por un importe de 11.514 miles de euros.

d. NBEF

2007ko urtarrilaren 1etik aurrera Nekazaritza Bermatzeko Europa Funts berri hau indarrean sartzen da. 2010erako laguntzen aurreikuspena 55.668 mila eurokoa zen, 52.137 mila euro diru-sarrerak bezala kontabilizatuta izanda.

d. FEAGA

A partir del 1 de enero de 2007 entra en vigor este nuevo Fondo Europeo Agrícola de Garantía. La previsión de ayudas para 2010 era de 55.668 miles de euros, habiéndose contabilizado ingresos por 52.137 miles de euros.

e. Kohesio Funtsa

Kohesio Funtsa Europar Batasuna eratzeko Itunaren 130D artikuluak ezarritakoari jarraiki sortu zen. Artikulu horretan xedatzen da, 1993ko abenduaren 31 baino lehen, funts bat sortu behar dela, Europako Erkidegoak bere ekonomia- eta gizarte-kohesioa sendotzeko ekintzaren barnean, finantza-laguntza emateko ingurumenaren 5. ekimen programaren baitako helburuak lortzen laguntzeko proiektuei. Laguntzak ingurumenaren sektoreko proiektuei emango zaizkie, bai eta garraio-azpiegituren Europan

e. Fondo de Cohesión

El Fondo de Cohesión surge a partir del artículo 130D del Tratado de la Unión Europea, el cual establece la creación, antes del 31 de diciembre de 1993, de un Fondo que, en el marco de la acción de la Comunidad encaminada a reforzar su cohesión económica y social, proporcione una contribución financiera a proyectos que contribuyan a la consecución de los objetivos del 5º Programa de Acción del medio ambiente en el sector de las infraestructuras medioambientales y de la realización de redes transeuropeas en materia

batetik besterako sareak sortzekoei ere.

Hona hemen funtsa zergatik sortu den: ekonomia atzeratuenak dituzten herrialdeek ahalegin handiak egin behar dituzte Ekonomia eta Moneta Batasunean sartu ahal izateko elkarganatze-irizpideak betetzeko; eta, horretarako, defizit publikoa murrizteko herstura-politikak ezarri behar dituztenez, lortu nahi da funtsak lagundutako azpiegiturek ez jasatea horrelako hersturarik.

Egitura-funtsek programei ematen zien laguntza, eta Kohesio Funtsak, berriz, proiektu jakinei ematen die banan-banan. Gainera, laguntza handiagoa izaten da, proiektuaren guztizko kostuaren % 80-85ekoa ere izan daiteke eta. Ez ohiko kasuetan, prestakuntzako azterketen eta aholkularitza teknikoaren % 100 ere finantza daiteke. Europako Batzordeak Europako Parlamentuari hitz eman dio orekari eutsiko diola eta laguntzen erdia ingurumen-alorreko proiektuei emango diela eta beste erdia garraioaren alorrekoei.

1993 eta 1994ko ekitaldietan administrazio zentrala izan zen funts horren onuradun bakarra, eta urtean, gutxi gorabehera, 175.000 milioi pezeta jaso zituen batez beste. 1995era arte ez zuen autonomia-erkidegoek eta toki-erakundeek parte hartzeko inolako biderik zabaldu.

Europako Batzordeak autonomiei dagokien tartean onartutako proiektuak kudeatzen ditu Eusko Jaurlaritzak. Proiektuak Eusko Jaurlaritzak berak gauza ditzake, edota sozietate publiko batek, foru-aldundi batek edo toki-erakunde batek, horretarako sinatutako akordioen edo hitzarmenen bidez.

Horrela, Europatik jasotzen diren laguntzak, Eusko Jaurlaritzaren edo aipatutako erakunde edo organismoen aurrekontu arrunteko diru-sarrera moduan ager daitezke.

2000/2006 aldirako onartutako proiektuei dagokienez, nahiz eta 2002ko azkeneko hiruhilekoak hasia zen haietako batzuen betearazpena eta eskatua zen proiektu horien lehenengo aurrerakina, 2003. urtea arte ez ziren jaso Diruzaintza Nagusian Kohesio Funtsetik zetozen lehenengo zenbatekoak.

de infraestructuras del transporte.

La existencia del Fondo se justifica en razón de los esfuerzos que estos países con economías más retrasadas deberán realizar para someterse a la disciplina marcada por los criterios de convergencia fijados para el acceso a la Unión Económica y Monetaria, al objeto de que la inversión en el tipo de infraestructuras favorecidas por el Fondo no se resienta de las políticas de austeridad dirigidas a la reducción de déficits públicos.

A diferencia de los Fondos estructurales, la asistencia es otorgada de forma individualizada a proyectos específicos, no a programas, y el nivel de ayuda es superior, alcanzando el 80-85% del coste total del proyecto. En casos excepcionales, se puede financiar el 100% del coste total de los estudios preparatorios y de las medidas de asistencia técnica. La Comisión ha adquirido ante el Parlamento Europeo el compromiso de reparto por mitades de la ayuda entre proyectos medioambientales y de transporte.

En los ejercicios 1993 y 1994, la Administración central fue la única beneficiaria de este Fondo, con aproximadamente una media anual de 175.000 millones de pesetas, no articulando vía alguna de participación de las Comunidades Autónomas ni de las Entidades Locales hasta 1995.

El Gobierno Vasco gestiona los proyectos aprobados por la Comisión Europea dentro del tramo autonómico, cuya ejecución puede correr a cargo del mismo, o bien de una Sociedad Pública, de una Diputación Foral o de una Entidad Local, en virtud de acuerdos o convenios firmados al efecto.

Así, las ayudas europeas recibidas pueden constituir ingresos del presupuesto ordinario del Gobierno Vasco o de los entes u organismos citados.

En lo que respecta a los proyectos aprobados, para el período 2000/2006, si bien en el último trimestre de 2002 ya se había iniciado la ejecución de algunos de ellos y se había solicitado el primer anticipo de los mismos, hasta el año 2003 no se recibieron los primeros importes en la Tesorería General provenientes del Fondo de Cohesión.

07-12-31n amaitutzat jo ziren 2000/2006 aldirako onartutako lau proiektu multzoak eta 2008an proiektu guztien azken saldoen eskaerak bidali ziren; haien zenbatekoa jaso beharreko laguntza osoaren % 20 izan da.

Al 31.12.07 se dieron por finalizadas todas las actuaciones incluidas en los cuatro grupos de proyectos aprobados para el periodo 2000/2006 y a largo de 2008 se remitieron las peticiones de los saldos finales de todos los proyectos, cuya cuantía supone el 20% del total de la ayuda a recibir.

2010ean, Kohesio Funtsetik datozen diru-sarrera aitortuak 1.833 mila eurora iritsi ziren, eta 2001.ES.16C.PE.049 proiektuari dagozkio, honako izena duenari: "Iparraldeko Arro hidrografikoko arazketa eta saneamendua III – Euskal Autonomia Erkidegoa - I. taldea".

Los ingresos reconocidos en 2010 provenientes del Fondo de Cohesión alcanzaron los 1.833 miles de euros, correspondientes al proyecto 2001.ES.16C.PE.049, "Saneamiento y Depuración en la Cuenca Hidrográfica del Norte III – País Vasco – Grupo I"

f. Europar Batasunetik datozen beste diru-sarrera batzuk

Aurrekoez gain, 2010ean kopuru hauek jaso ziren Europar Batasunetik (mila eurotan):

f. Otros ingresos procedentes de la Unión Europea

Además, en 2010 se ingresaron, también provenientes de la Unión Europea, los importes siguientes (en miles de euros):

Leonardo Da Vinci Europako Programa Programa Europeo Leonardo Da Vinci	87
"Open House" proiektua Proyecto "Open House"	43
Eranet Programa Programa Eranet	86
LIFE 09ENV/ES/000473 Programa Programa LIFE 09ENV/ES/000473	19
Creanova Programa Programa Creanova	19
"Nereida" Proiektua Proyecto Nereida	69
Arrantza-jardueraren kontroleko urteko programa Programa anual de control de la actividad pesquera	10
Rok For proiektua Proyecto Rok For	65
ELOS proiektua Proyecto ELOS	1
Europa barruko sareetarako finantza-laguntzak Ayudas financieras redes transeuropeas	1.439
GUZTIRA / TOTAL	**1.838**

3.a.5. Europar Batasunetik kanpoko funtsak

Txileko Hezkuntza Ministeriotik, aldi honetan, 734 m€ jaso eta kontabilizatu dira, Txileko pertsonak lanbide-heziketako zentroetan hobetzea sustatzeko erakunde horrekin sinatutako hitzarmenaren ondorioz.

3.a.5. Fondos procedentes del exterior de la Unión Europea

Procedentes del Ministerio de Educación de Chile, durante este período se han recibido y contabilizado 734 m€, en virtud del Convenio firmado con dicho organismo para promover el perfeccionamiento de personas chilenas en centros de Formación Profesional.

3.a.5. Zorpetzea

Eusko Jaurlaritzaren zorpetzeak, 2002 eta 2010 artean gauzatuak, honelako bilakaera izan zuen, miloi eurotan:

3.a.5. Endeudamiento

El endeudamiento del Gobierno Vasco formalizado entre 2002 y 2010 evolucionó del modo siguiente, en millones de euros:

ZORPETZE FORMALIZATUA / ENDEUDAMIENTO FORMALIZADO

000.000€

Kontzeptuak / Conceptos	**2002**	**2003**	**2004**	**2005**	**2006**	**2007**	**2008**	**2009**	**2010**
Hasierako egoera (urtar. 1) Situación inicial (1 ene.)	1.405,6	1.552,9	1.805,1	1.964,2	2.033,5	1.850,3	1.243,8	1.266,9	2.616,8
Zorpetze berria Nuevo endeudamiento	366,9	390,0	275,0	300,0	0,0	0,0	200,0	1.411,0	1.889,0
Amortizazioak Amortizaciones(*)	-222,5	-137,7	-115,9	-230,7	-183,2	-606,5	-176,9	-61,2	-123,7
Ekitaldiko aldakuntza Variación en el ejercicio	144,4	252,3	159,1	69,3	-183,2	-606,5	23,1	1.349,9	1.765,4
Amaierako egoera (aben. 31) Situación final (31 dic.)	1.552,9	1.805,1	1.964,2	2.033,5	1.850,3	1.243,8	1.266,9	2.616,8	4.382,1

(*) 2007ko amortizazioan, jasotzeko aldia amaitzeagatiko kitapena ere sartzen da, nahiz eta ez zegoen artean erabat ordainduta, 2004/12/29n formalizatutako 390 milioi euroko mailegutik.

(*) En la amortización de 2007 se incluye la cancelación por finalización del período de disposición, sin haberse hecho efectiva la misma, del préstamo de 390 millones de euros formalizado en 29/12/2004

KOADROA / CUADRO III.10

Zorpetze biziak edo xedatuak, honako bilakaera hau izan du:

El endeudamiento vivo o dispuesto ha tenido la siguiente evolución:

ZORPETZE BIZIA / ENDEUDAMIENTO VIVO

000.000€

Kontzeptuak / Conceptos	**2002**	**2003**	**2004**	**2005**	**2006**	**2007**	**2008**	**2009**	**2010**
Hasierako egoera (urtar. 1) Situación inicial (1 ene.)	1.130,2	945,9	1.048,2	932,3	701,6	518,4	301,9	491,9	2.080,7
Zorpetze berria Nuevo endeudamiento	0,0	240,0	0,0	0,0	0,0	0,0	366,9	1.650,0	2.425,0
Amortizazioak Amortizaciones(*)	-184,3	-137,7	-115,9	-230,7	-183,2	-216,5	-176,9	-61,2	-123,7
Ekitaldiko aldakuntza Variación en el ejercicio	-184,3	102,3	-115,9	-230,7	-183,2	-216,5	190,0	1.588,9	2.301,4
Amaierako egoera (aben. 31) Situación final (31 dic.)	945,9	1.048,2	932,3	701,6	518,4	301,9	491,9	2.080,7	4.382,1

KOADROA / CUADRO III.11

2010ean, 2010eko ekitaldiko Aurrekontuen Legeak ezarritako muga eta ekitaldiko amortizazioen bolumena kontuan hartuta, zortzi bono-jaulkipen (haietako bi aurreko bono-jaulkipen luzapenak izan ziren) eta bost mailegu formalizatu ziren: 1.889 milioi euro guztira, eta hori guztia aurrekontuan jarritako diru-sarreren kopurua betetzeko, Diruzaintzaren bilakaeraren etengabeko jarraipena egin ondoren eta aurrekontu-likidazioaren betearazpenaren gaineko aurreikuspenen etengabeko jarraipena egin

Durante el año 2010, considerando el límite establecido por la Ley de Presupuestos del ejercicio 2010 y el volumen de amortizaciones del ejercicio, se formalizaron ocho emisiones de bonos, dos de ellas ampliaciones de emisiones anteriores, y cinco préstamos por un importe total de 1.889 millones de euros para cumplir la cifra de ingresos presupuestada, tras un seguimiento constante de la evolución de la Tesorería así como de las previsiones de ejecución de la liquidación

ondoren.

Zorpetze berria egin, mailegu sindikatu multzo baten 123,7 milioiko amortizazioa egon eta aurreko urteetan egindako eragiketak 2009/12/31rako ezarrita egon ez direnak 536 milioiko zenbatekoaren ondorioz, 2.301,4 milioi euro hazi da zor bizia, eta 1.765,4 milioi formalizatutakoa.

presupuestaria.

Esta formalización de nuevo endeudamiento junto con la amortización de un importe de 123,7 millones de euros correspondiente a los préstamos sindicados existentes y la disposición de operaciones formalizadas en años anteriores y no dispuestas a 31/12/2009 por importe de 536 millones, ha dado lugar a un incremento del endeudamiento vivo de 2.301,4 millones de euros y del formalizado de 1.765,4 millones de euros.

ZOR PUBLIKOAREN SALDO, 2009EKO ABENDUAREN 31N
SALDO DE DEUDA PÚBLICA A 31 DE DICIEMBRE DE 2010

000€

JAULKIPENAK EMISIONES	**jaulkipena** emisión	**interes-tasa** tipo de interés	**kopuru jaulkitakoa** importe formalizado	**kopuru amort.** importe amort.	**zorra** deuda	**amorti.-data** fecha amort.
Obligazioen jaulkipena Emisión obligaciones	26/11/1999	5,55%	125.000	0	125.000	2014
Epe luzerako mailegua (1) Préstamo largo plazo	30/12/2002	**aldakorra** variable	366.900	122.300	244.600	2014
Epe luzerako mailegua (1) Préstamo largo plazo	29/12/2004	**aldakorra** variable	275.000	0	275.000	2016
Epe luzerako mailegua (1) Préstamo largo plazo	28/12/2005	**aldakorra** variable	300.000	50.000	250.000	2015
Epe luzerako mailegua (2) Préstamo largo plazo	01/12/2008	**aldakorra** variable	150.000	7.500	142.500	2029
Epe luzerako mailegua (2) Préstamo largo plazo	01/12/2008	**aldakorra** variable	50.000	2.500	47.500	2029
Epe luzerako mailegua (2) Préstamo largo plazo	20/04/2009	**aldakorra** variable	50.000	2.500	47.500	2029
Epe luzerako mailegua Préstamo largo plazo	07/10/2009	4,646%	125.000	0	125.000	2024
Bonoak jaulkipena Emisión bonos	28/10/2009	4,15%	700.000	0	700.000	2019
Epe luzerako mailegua (3) Préstamo largo plazo	24/11/2009	**aldakorra** variable	175.000	0	175.000	2029
Bonoak jaulkipena Emisión bonos	11/12/2009	4,60%	186.000	0	186.000	2025
Epe luzerako mailegua Préstamo largo plazo	21/12/2009	4,30%	45.000	0	45.000	2022
Epe luzerako mailegua Préstamo largo plazo	21/12/2009	4,60%	30.000	0	30.000	2025
Epe luzerako mailegua Préstamo largo plazo	22/12/2009	**aldakorra** variable	100.000	0	100.000	2018
Bonoak jaulkipena Emisión bonos	15/06/2010	**aldakorra** variable	400.000	0	400.000	2018
Bonoak jaulkipena Emisión bonos	21/06/2010	4,20%	300.000	0	300.000	2015
Epe luzerako mailegua (4) Préstamo largo plazo	21/06/2010	**aldakorra** variable	100.000	0	100.000	2015
Epe luzerako mailegua Préstamo largo plazo	22/06/2010	4,80%	110.000	0	110.000	2020
Bonoak jaulkipena Emisión bonos	30/06/2010	4,125%	140.000	0	140.000	2015
Bonoak jaulkipena Emisión bonos	05/07/2010	4,75%	105.000	0	105.000	2017
Epe luzerako mailegua (5) Préstamo largo plazo	22/10/2010	**aldakorra** variable	100.000	0	100.000	2017
Bonoak jaulkipena Emisión bonos	28/10/2010	3,99%	213.000	0	213.000	2016
Bonoak jaulkipena (6) Emisión bonos	28/10/2010	4,60%	77.000	0	77.000	2025
Bonoak jaulkipena (7) Emisión bonos	03/12/2010	5,55%	144.000	0	144.000	2014
Bonoak jaulkipena Emisión bonos	21/12/2010	**aldakorra** variable	50.000	0	50.000	2016
Epe luzerako mailegua Préstamo largo plazo	23/12/2010	**aldakorra** variable	150.000	0	150.000	2017
GUSTIRAK / TOTALES			4.566.900	184.800	4.382.100	

(1) Urtean-urtean seirena amortiza daiteke / Amortizable anualmente por sextas partes.
(2) Urtean-urtean hogeirenetan amortiza daiteke / Amortizable anualmente por veinteavas partes.
(3) Urtean-urtean hamabosterenetan amortiza daiteke / Amortizable anualmente por quinceavas partes.
(4) Urtean-urtean hamabosterenetan amortiza daiteke / Amortizable anualmente por mitades.
(5) Urtean-urtean seirena amortiza daiteke / Amortizable anualmente por quintas partes.
(6) 2009/12/11 Bono Jaulkipenaren luzapena / Ampliación emisión 11/12/2009
(7) 1999/11/26 Bono Jaulkipenaren luzapena /Ampliación emisión 26/11/1999

KOADROA / CUADRO III.12

2010eko finantza-karga, interesak eta amortizazioak, 187.793 mila eurora iritsi zen. Interesak 64.143 mila eurora iritsi ziren; amortizazioak, berriz, 123.650 mila eurokoak izan ziren. Finantza-karga LOFCAn ezarritako gehienezkoa baino askoz ere txikiagoa da (gehienez diru-sarrera arrunten % 25ekoa izan daiteke).

Eusko Jaurlaritzak erakunde jaulkitzaile gisa duen kaudimena kalifikatzeko "rating"a eskatu behar izan zen, 1992tik aurrera dibisetan egindako jaulkipenetarako. Autonomia Erkidegoak duen epe luzerako kaudimenari (rating) emandako kalifikazio hobezina mantendu eta finkatzeko asmoz, urtero bilera bat egin da nazioartean famatuenak diren hiru agentziekin, alegia, Standard & Poors, Moody's Investors Service eta Fitch Ratings. Bilera horietan, horiei buruzko informazioa eguneratu da, egun dauden datu berriak oinarri hartuta.

Adierazitakoa kontuan hartuta, hiru agentziek, Standard & Poor's, Moody's Investors Service eta Fitch Ratings-ek, beren kalifikazioak eman dituzte: AA+, Aa1 eta AA+. Horrek esan nahi du Euskadik une honetan gainerako autonomia-erkidegoek baino kalifikazio hobeak dituela, bitan Estatuaren nota berdinduz eta batean gaindituz.

3.b. Gastuak

Eusko Jaurlaritzak aurrekontuetan 2010. urterako aurreikusitako gastuak 10.836.718 mila eurokoak izan ziren, hau da, % 4,5tik gorako beherakuntza, 2009ko aurrekontuko gastuen aldean, 11.350.430 milioi eurora iritsi baitziren.

Gastu likidatuak, berriz, 10. 327.556 milioi eurora iritsi ziren, eta igoera eskasa % 0,2koa izan zen, aurreko urteko likidazioaren aldean.

Eusko Jaurlaritzak likidatutako gastuaren bolumenak Autonomia Erkidegoaren BPGaren % 15,8 hartu zuen, 2009. urtean baino 2 hamarren gutxiago.

2009an eta 2010ean likidatutako gastuak alderatuz gero, ikusten da langileria-gastuak eta funtzionamendu-gastuak (1. eta 2. kapituluak) txikitu egin zirela: % 0,8 eta %

La carga financiera en 2010, intereses y amortizaciones, se situó en 187.793 miles de euros. Los intereses alcanzaron los 64.143 miles de euros, mientras las amortizaciones fueron de 123.650 miles de euros. La carga financiera significó, por tanto, un porcentaje muy alejado del límite máximo del 25% sobre los ingresos corrientes marcado en la LOFCA.

Las emisiones en divisas realizadas desde 1992 obligaron en su día a solicitar un "rating" que calificara la solvencia del Gobierno Vasco como institución emisora. Con el fin de mantener y consolidar la óptima calificación sobre la solvencia (rating) a largo plazo que goza la Comunidad Autónoma, se ha llevado a cabo una reunión anual con cada una de las tres agencias internacionales más prestigiosas, Standard & Poor's, Moody's Investors Service y Fitch Ratings, para actualizar su información a tenor de los nuevos datos disponibles.

Considerando lo anterior las tres agencias, Standard & Poor's, Moody's Investors Service y Fitch Ratings han otorgado sus calificaciones como AA+, Aa1 y AA+. Esto supone que Euskadi tiene en estos momentos mejores calificaciones que cualquier otra comunidad autónoma, igualando la nota del Estado en dos de ellas y superándola en otra.

3.b. Gastos

Los gastos presupuestados por el Gobierno Vasco para el 2010 ascendieron a 10.836.718 miles de euros, lo que supone una reducción de más de un 4,5% respecto a los gastos presupuestados de 2009, que ascendieron a 11.350.430 miles de euros.

Por su parte, los gastos liquidados alcanzaron los 10.327.556 miles de euros, con un aumento mínimo del 0,2% respecto a la liquidación del año anterior.

El volumen del gasto liquidado por el Gobierno Vasco representó un 15,8% del PIB de la Comunidad Autónoma, reduciéndose dos décimas respecto al del año 2009.

La comparación de los gastos liquidados de 2009 y 2010 refleja cómo los gastos de personal y de funcionamiento, capítulos 1 y 2, redujeron su volumen un 0,8% y un 0,2%,

0,2, hurrenez hurren.

Finantza-gastuei (3. kapitulua) dagokienez, gastu horiek % 233,8ko igoera izan zuten; transferentzia arruntak (4. kapitulua), berriz, % 2,6 txikitu ziren. Beste alde batetik, inbertsio errealak % 23,6 gehitu ziren; inbertsioetarako transferentziak, berriz, % 4. Finantza-aktiboen aldakuntzak % 50,4 jaitsi ziren; finantza-pasiboak, berriz, % 102,2 igo ziren.

III.13 koadroan eta III.4 grafikoan adierazten da zer-nolako bilakaera izan duten, kapituluka, aurrekontuan sartutako eta likidatutako gastuek.

respectivamente.

En el caso de los gastos financieros, capítulo 3, experimentó un aumento del 233,8% mientras que las transferencias corrientes, capítulo 4, disminuyó en un 2,6%. Por su parte, las inversiones reales se incrementaron en un 23,6% y un 4% las transferencias para inversiones. Las variaciones de activos financieros disminuyeron en un 50,4% y, por el contrario, aumentaron en un 102,2% los pasivos financieros.

En el Cuadro III.13 y el Gráfico III.4 se presenta la evolución por capítulos de los gastos presupuestados y liquidados.

EUSKO JAURLARITZAREN GASTUEN AURREKONTUAREN LIKIDAZIOA, KAPITULUKA
LIQUIDACIÓN DEL PRESUPUESTO DE GASTOS DEL GOBIERNO VASCO POR CAPÍTULOS

000€

KAPITULUAK / CAPÍTULOS	**2006**		**2007**		**2008**		**2009**		**2010**	
	azk. aurr. ppto. def.	**obli. garb.** oblig. recon.	**azk. aurr.** ppto. def.	**obli. garb.** oblig. recon.	**azk. aurr.** ppto. def.	**obli. garb.** oblig. recon.	**azk. aurr.** ppto. def.	**obli. garb.** oblig. recon.	**azk. aurr.** ppto. def.	**obli. garb.** oblig. recon.
Kap. I. Langileri gastuak Cap. I. Remuneraciones del personal	1.575.969	1.553.899	1.697.394	1.688.304	1.831.243	1.815.083	1.962.656	1.930.851	1.977.187	1.915.485
Kap. II. Gastu arruntak Cap. II. Gastos corrientes	2.495.615	2.461.989	2.790.392	2.751.918	3.132.165	3.072.013	3.539.436	3.383.810	3.434.423	3.378.409
Kap. III. Finantza gastuak Cap. III. Gastos financieros	47.238	42.363	60.794	29.128	52.604	17.660	60.065	24.389	96.425	81.413
Kap. IV. Transferentzi arruntak Cap. IV. Transferencias corrientes	2.527.479	2.480.230	2.782.633	2.718.063	2.940.654	2.887.679	3.344.599	3.261.843	3.266.370	3.178.090
Kap. VI. Inbertsio errealak Cap. VI. Inversiones reales	356.119	280.434	693.585	316.100	973.415	317.646	882.921	350.733	573.071	433.462
Kap. VII. Kapital transferentziak Cap. VII. Transferencias de capital	681.540	634.024	765.629	679.755	1.003.524	925.426	1.246.091	1.059.523	1.200.654	1.101.892
Kap. VIII. Finantza aktiboak Cap. VIII. Activos financieros	162.826	134.817	249.518	185.102	240.132	104.925	253.511	232.209	164.937	115.155
Kap. IX. Finantza pasiboak Cap. IX. Pasivos financieros	183.182	183.182	217.182	216.516	200.202	176.869	61.150	61.150	123.650	123.650
GUZTIRA / TOTAL	8.029.969	7.770.938	9.257.126	8.584.886	10.373.938	9.317.300	11.350.430	10.304.507	10.836.718	10.327.556

azk. aurr.: azkeneko aurrezkontua / ppto. def.: presupuesto definitivo
obli. onar.: obligazio onartuta / oblig. recon.: obligaciones reconocidas

KOADROA / CUADRO III.13

EUSKO JAURLARITZAREN LIKIDATUTAKO GASTUEN BILAKAERA KAPITULUKA
EVOLUCIÓN DE LOS GASTOS LIQUIDADOS DEL GOBIERNO VASCO POR CAPÍTULOS

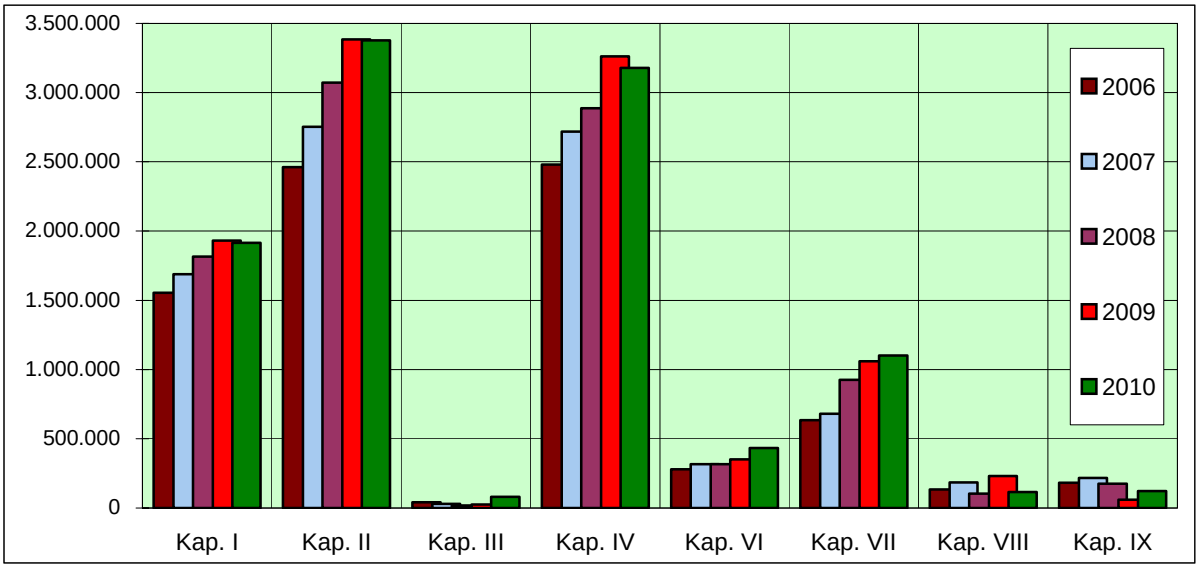

GRAFIKOA / GRÁFICO III.4

Eusko Jaurlaritzaren 2010. urteko gastuetatik, % 82,03 I., II. eta IV. kapituluei dagokie (langileria-gastuak, funtzionamendu-gastuak eta transferentzia arruntak). Ehuneko hori 2009. urteari dagokionaren antzekoa da, orduan % 83,23koa izan baitzen.

1. kapitulua gastuaren % 18,5 izan zen, eta BPGaren % 2,9. kapitulua guztizko gastuaren % 32,7 izan zen, eta Autonomia Erkidegoko BPGaren % 5,2; eta 4. kapitulua, berriz, gastuaren % 30,8 eta BPGaren % 4,8 (III.5 grafikoa).

De los gastos del Gobierno Vasco en el año 2010 el 82,03% se concentraron en los capítulos I, II y IV, gastos de personal, gastos de funcionamiento y transferencias corrientes. Este porcentaje es similar al correspondiente al del año 2009, que fue de un 83,23%.

El capítulo 1 representó el 18,5% del gasto y el 2,9% del PIB. El capítulo 2 el 32,7% del total de los gastos y un 5,2% del PIB de la Comunidad Autónoma, mientras que el capítulo 4 se situó en el 30,8% del gasto y en el 4,8% del PIB (Gráfico III.5).

LIKIDATUTAKO GASTUEK EHUNEKOTAN DUTEN PISUAREN BILAKAERA, KAPITULUKA
EVOLUCIÓN DE LA PARTICIPACIÓN PORCENTUAL DE LOS GASTOS LIQUIDADOS POR CAPÍTULOS

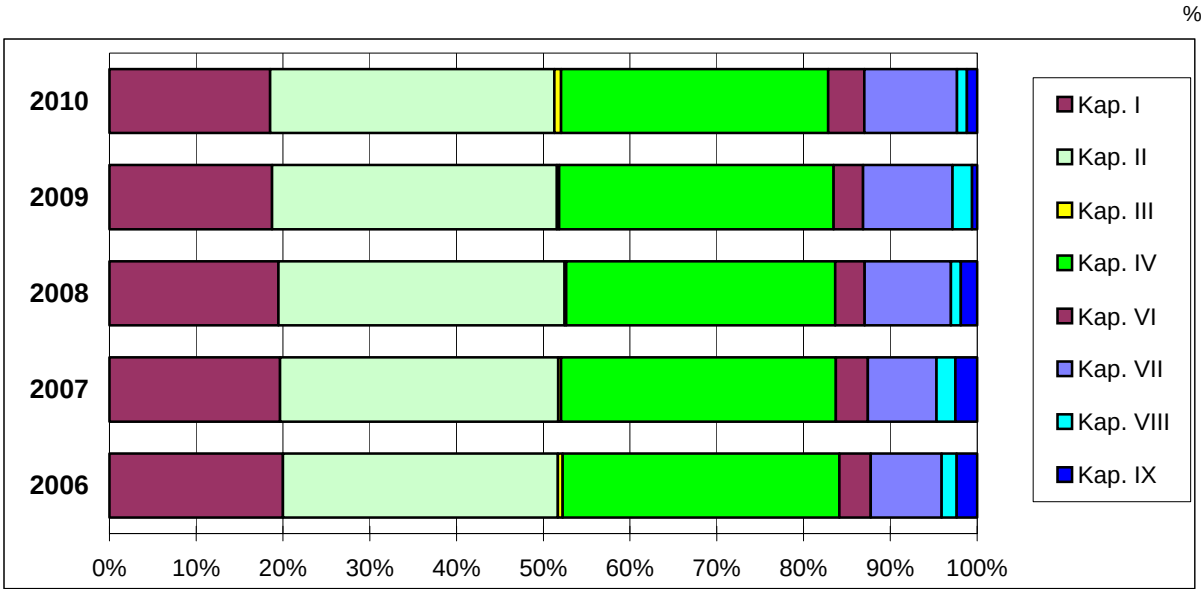

GRAFIKOA / GRÁFICO III.5

III.14 koadroan dago jasota Eusko Jaurlaritzaren sailen artean nola banatuta dauden gastuak 2010ean.

La distribución de los gastos por Departamentos en el año 2010 se recoge en el Cuadro III.14.

EUSKO JAURLARITZAREN GASTUEN AURREKONTUA LIKIDAZIOA SAILKA
LIQUIDACIÓN DEL PRESUPUESTO DE GASTOS DEL GOBIERNO VASCO POR DEPARTAMENTOS

SAILA	azke. aurreko. ppto. definitivo	obligazioak obligaciones	ordainketak pagos	DEPARTAMENTO
00 LEGEBILTZARRA	31.087.039	30.778.835	30.778.835	00 PARLAMENTO
01 JAURLARITZAREN LEHENDAKARITZA	47.323.448	41.409.095	34.146.921	01 PRESIDENCIA DEL GOBIERNO
02 HERRIZAINGOA	723.045.238	689.285.365	629.562.237	02 INTERIOR
03 HEZKUNTZA, UNIBERTSITATE ETA IKERKETA	2.902.695.321	2.783.639.343	2.559.862.922	03 EDUCACION, UNIVERSIDADES E INVESTIGACION
04 EKONOMIA ETA OGASUNA	63.680.838	58.768.865	51.896.192	04 ECONOMIA Y HACIENDA
05 JUSTIZIA ETA HERRI ADMINISTRAZIOA	319.813.979	292.767.155	253.491.934	05 JUSTICIA Y ADMINISTRACION PUBLICA
06 HIRIGINTZA, HERRI LAN ETA GARRAIOA	827.935.717	718.012.929	429.158.924	06 VIVIENDA, OBRAS PUBLICAS Y TRANSPORTES
07 INDUSTRIA, BERRIKUNTZA, MERKAT. ETA TURISMO	511.854.985	436.154.452	216.652.255	07 INDUSTRIA, INNOVACION, COMERCIO Y TURISMO
08 ENPLEGU ETA GIZARTE GAIETAKOA	695.775.453	669.832.098	506.484.388	08 EMPLEO Y ASUNTOS SOCIALES
09 OSASUN ETA KONTSUMOA	3.569.632.478	3.542.338.740	3.316.746.199	09 SANIDAD Y CONSUMO
10 INGURUMEN, LURRALDE PLANG., NEKAZ. ETA ARR.	334.410.009	291.891.620	205.452.207	10 MEDIO AMBIENTE, PLANIFICACION T., AGRIC.Y PESCA
11 KULTURA	315.849.549	297.383.902	254.991.414	11 CULTURA
21 +EUSKADI 09	106.054.491	103.579.064	51.796.549	21 +EUSKADI 09
51 LAN HARREMANETARAKO KONTSEILUA	2.543.571	2.510.271	2.510.271	51 CONSEJO DE RELACIONES LABORALES
52 EKONOMIA ETA GIZARTE EUSKAL KONTSEILUA	1.790.709	1.765.668	1.765.668	52 CONSEJO ECONOMICO Y SOCIAL VASCO
53 EUSKADIKO KOOPERATIBEN GOREN KONTSEILUA	971.158	967.659	967.659	53 CONSEJO SUPERIOR DE COOPERATIVAS DE EUSKAD
54 HERRI KONTUEN EUSKAL EPAITEGIA	7.884.980	7.694.850	7.694.850	54 TRIBUNAL VASCO DE CUENTAS PUBLICAS
55 DATUAK BABESTEKO EUSKAL BULEGOA	1.870.785	1.837.408	1.837.408	55 AGENCIA VASCA DE PROTECCION DE DATOS
90 ZOR PUBLIKOA	212.959.546	197.987.277	197.856.493	90 DEUDA PUBLICA
95 ERAKUNDEEN BALIABIDEAK ETA KONPROMISOAK	159.288.416	158.951.821	92.703.599	95 RECURSOS Y COMPROMISOS INSTITUCIONALES
99 HAINBAT SAIL	250.020			99 DIVERSOS DEPARTAMENTOS
GUZTIRA	**10.836.717.731**	**10.327.556.416**	**8.846.356.926**	**TOTAL**

KOADROA / CUADRO III.14

Gastu handiena Osasun Sailak eta Hezkuntza Sailak izan zuten. Osasun eta Kontsumo Sailaren gastua 3. 542.339 mila eurora iritsi zen 2010ean; Hezkuntza Sailaren kasuan, berriz, gastuak 2.783.639 mila euroren kopurua iritsi zuten. Sail horien pisu erlatiboak gastu osoaren % 34,3 eta % 26,9 izan ziren, hurrenez hurren. Gainerako sailen pisu erlatiboa digitu bakarrekoa da, eta nabarmentzekoak da Hirigintza, Herri Lan eta Garraio Saila, % 6,9 hartu baitzuen.

Osasun Sailaren eta Hezkuntza Sailaren likidatutako gastuak BPGaren % 9,7 inguru izan ziren: % 5,4 eta % 4,3, hurrenez hurren. Gainerako sailen gastuak maila txikiagokoak izan ziren.

Aurreko urtearekin alderatuta, guztira likidatutako gastuak murriztu egin ziren Autonomia Erkidegoko merkatu-prezioetan adierazitako Barne Produktu Gordinarekiko: horrela 2009an %16tik 2010ean % 15,8ra

Los Departamentos con mayor volumen de gasto fueron Sanidad y Educación. El gasto del Departamento de Sanidad y Consumo ascendió en 2010 a 3.542.339 miles de euros, y en el caso, del Departamento de Educación el gasto alcanzó la cifra de 2.783.639 miles de euros. Sus pesos relativos fueron del 34,3% y del 26,9% del gasto total, respectivamente. El resto de Departamentos alcanzan un peso relativo de un sólo dígito, destacando el Departamento de Vivienda, Obras Públicas y Transportes que representó un 6,9%.

Los gastos liquidados de los Departamentos de Sanidad y de Educación supusieron cerca del 9,7% del PIB, 5,4% y 4,3%, respectivamente. El resto de los Departamentos tuvo una menor relevancia.

Los gastos liquidados totales respecto al Producto Interior Bruto a precios de mercado de la Comunidad Autónoma disminuyeron en comparación con el año anterior, descendiendo ligeramente del 16% al 15,8%

zertxobait gutxitu izan ziren.

1990an, Barne Produktu Gordinarekiko guztizko gastu likidatuak % 12,4 hartu zituen; 1993an, berriz, % 15,8ra iritsi ziren gastu horiek. Gerora, jaitsiz joan ziren arian-arian, eta 2000. urtean, % 12,6 izan ziren. Berriro gora egin zuten: 2001ean % 12,9 izan ziren, eta gero ehuneko horri eutsi zitzaion 2002. eta 2003. urteetan. Eta berriro % 12,6ren inguruko mailetara jaitsi zen hurrengo urteetan. Gero, 2007an, % 13ra hurbildu zen eta 2009an nabarmen gainditu da portzentaje hori, % 16ra iritsiz. Aldiz, 2010ean % 15,8era jaitsi da.

Gastu likidatuek barne-produktu gordinaren aldean (merkatu-preziotan) hartzen duten pisuaren bilakaera, honako grafiko honetan islatzen da.

en 2010.

Mientras que en 1990, los gastos liquidados totales respecto al Producto Interior Bruto, significaban el 12,4%, en 1993 pasaron a alcanzar el 15,8%. Posteriormente, descendieron paulatinamente hasta el 12,6% en el 2000, ascendiendo al 12,9% en el 2001, porcentaje que se mantuvo en los años 2002 y 2003, para descender nuevamente a niveles del alrededor del 12,6% en los siguientes años. En 2007 se acercó al 13% y ya en 2008, se ha superado ampliamente dicho porcentaje. En 2007 se incrementó hasta casi alcanzar un 13%, para finalmente, en 2009 superar ampliamente dicho porcentaje, alcanzando un 16%. En 2010, se reduce al 15,8%.

La evolución del peso que representan los gastos liquidados respecto al producto interior bruto (a precios de mercado) se refleja en el siguiente gráfico.

EUSKO JAURLARITZAREN GASTUEN AURREKONTUEN LIKIDAZIOA, EUSKADIKO BPG mp-rekiko
LIQUIDACIÓN DEL PRESUPUESTO DE GASTOS DEL GOBIERNO VASCO RESPECTO AL PIB pm DEL PAÍS VASCO

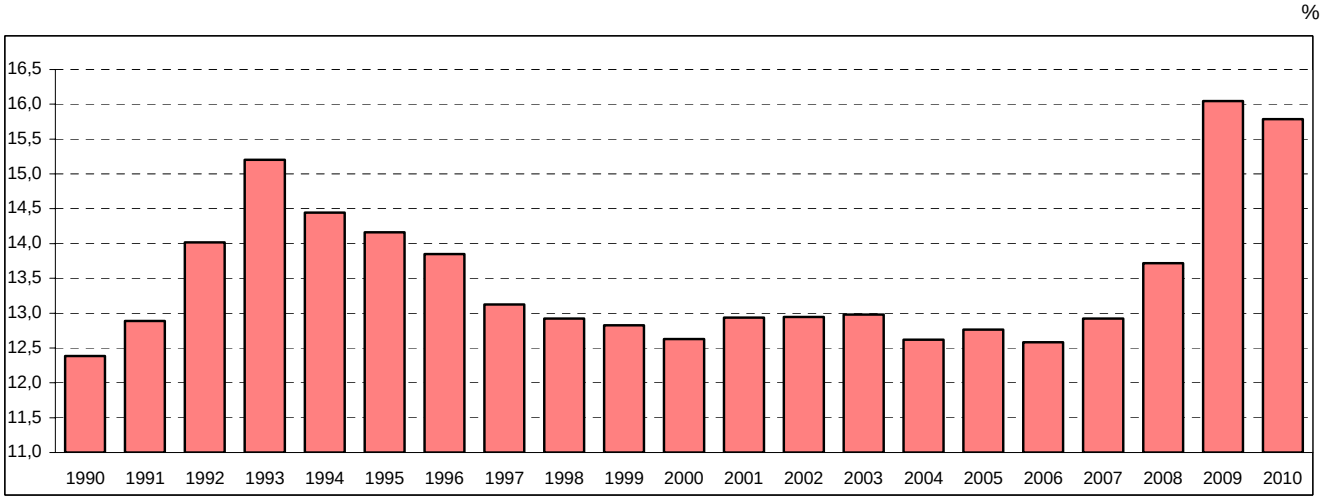

GRAFIKOA / GRÁFICO III.6

3.c. Izaera instituzionaleko beste fluxu batzuk

3.c.1. Kupoa

Urriaren 25eko 29/2007 Legeak onartutako kupoa zehazteko metodologia aplikatuz, 2010erako behin-behineko kupoa zehaztu zen:

3.c. Otros flujos de carácter institucional

3.c.1. El Cupo

Por aplicación de la metodología de señalamiento del cupo aprobada por la Ley 29/2007, de 25 de octubre, se determinó el cupo provisional para 2010:

2010EKO BEHIN-BEHINEKO KUPO LIKIDOA / CUPO LÍQUIDO PROVISIONAL 2010	
	ooo€
KONTZEPTUAK / CONCEPTOS	**BEHIN-BEHINEKOA** PROVISIONAL
OINARRIZKO URTEKO KUPO LIKIDOA CUPO LIQUIDO AÑO BASE	1.556.251
Eguneratze-Indizea Índice de actualización	0,7948796
BEHIN-BEHINEKO KUPO LIKIDOA CUPO LIQUIDO PROVISIONAL	1.237.032
EGUNERATUTAKO 6.BI ARTIKULUKO KONPENTSAZIOAK COMPENSACIONES ART. 6.DOS ACTUALIZADAS	-65.250
Arabako konpentsazioak Compensaciones Álava	-4.427
2007-7-30ko Eko.-Itunaren Batz. Mistoaren Hirugarren 2. Akordioa Acuerdo Tercero 2º Comisión Mixta del Concierto Económico de 30-7-2007	-18.848
2007-7-30ko Eko.-Itunaren Batz. Mistoaren Laugarren Akordioa Acuerdo Cuarto Comisión Mixta del Concierto Económico de 30-7-2007	-59.167
2005-10-6ko Eko.-Itunaren Batz. Mistoaren Lehenengo Akordioa Acuerdo Primero Comisión Mixta del Concierto Económico de 6-10-2005	-79.863
ORDAINDU BEHARREKO LIKIDOA / LÍQUIDO A PAGAR	1.009.478

KOADROA / CUADRO III.15

2007-2011rako Kupoaren Metodologiaren Hirugarren Xedapen Gehigarrian ezartzen denez, EAEn Autonomiaren Aldeko eta Mendetasunari Arreta Eskaintzeko Sistema eratzeko finantza-izaerako xedapenak, Hezkuntzako Lege Organikoaren garapenerako finantza-izaerako xedapenak eta osasun-arloaren ezohiko finantziaziorako xedapenak Ekonomia Itunaren Batzorde Mistoaren akordioetan aurreikusitakoa aplikatuz zehaztuko dira.

Horri dagokionez, Ekonomia Itunaren Batzorde Mistoak honako akordio hauek hartu ditu:

- Osasunaren ezohiko finantziazioa dela eta, 2005eko urriaren 6ko Ekonomia Itunaren Batzorde Mistoaren lehenengo akordioak ezartzen duenez, 2005eko irailaren 10eko Lehendakarien Konferentzian erabakitako zerga- eta finantza-neurriak Ekonomia Itunaren sistemarekin bat etorriz aplikatuko dira Euskal Autonomia Erkidegoan.

Ondorioz, erabaki zen Estatuko Administrazioak autonomia-erkidegoen eskumeneko osasun-arloko gastuak finantzatzeko ezohiko aurrekontu-zuzkidurak kupoaren minorazioaren bidez ordainduko zirela, hau da, estatu-mailara

La Disposición Adicional tercera de la Metodología del Cupo para 2007-2011 establece que la aplicación en la CAPV de las disposiciones de carácter financiero para la configuración del Sistema para la Autonomía y Atención a la Dependencia, el desarrollo de la Ley Orgánica de Educación y la financiación extraordinaria de la sanidad se determinará por aplicación de los Acuerdos de la Comisión Mixta del Concierto Económico.

A este respecto, la Comisión Mixta del Concierto Económico ha adoptado los siguientes acuerdos:

- En relación a la financiación extraordinaria de la sanidad, el Acuerdo Primero de la Comisión Mixta del Concierto Económico de 6 de octubre de 2005, estableció que la aplicación en el País Vasco de las medidas de carácter tributario y financiero acordadas en la Conferencia de Presidentes de 10 de septiembre de 2005 se realizaría de acuerdo con el sistema de Concierto Económico.

En consecuencia, se acordó que la participación del País Vasco en las dotaciones presupuestarias extraordinarias destinadas por la Administración del Estado a la financiación de los gastos sanitarios de competencia de las

eramandako aurrekontu-zuzkidura horiei egozpen-indizea aplikatzearen ondorio den zenbatekoa kupoan gutxiagotuz.

2010eko kupoan kontzeptu horrengatik aplikatu beharreko behin-behineko konpentsazioa 79.863.480 euro izan zen.

- Hirugarren akordioa: Autonomiari buruzko eta Dependentziari Arretarenganako Sistema (SAAD) egituratzeko Estatuaren zuzkiduretan Euskadik izango zuen parte-hartzea zehaztu zen.

Akordio horren bigarren atalean honako hau ezarri zen: SAADen erabakitako maila finantzatzera bideratutako aurrekontu-zuzkiduretan Euskadik izango duen parte-hartzea kupoaren minorazioaren bidez egingo da, hau da, estatu-mailara igotako aurrekontu-zuzkidura horiei egozpen-indizea aplikatzearen ondorio den zenbatekoa kupoan gutxiagotuz.

2010erako 18.847.610 euroko behin-behineko kopurua gutxiagotu zen kupotik.

- Laugarren akordioa: Hezkuntzako Lege Organikoaren garapenerako Estatuaren zuzkiduretan Euskadik izango zuen parte-hartzea kupoaren minorazioaren bidez ordainduko zela erabaki zen, hau da, estatu-mailara igotako aurrekontu-zuzkidura horiei egozpen-indizea aplikatzearen ondorio den zenbatekoa kupoan gutxiagotuz.

2010erako 59.167.010 euroko behin-behineko kopurua gutxiagotu zen kupotik.

Beste aldetik, 2007-2011 aldirako Kupoaren Bosturtekorako Legearen 12. artikuluan ezarritakoa aplikatuz, 2010eko maiatzean, behin-behinekoz, 2009 urteko kupoa likidatu zen. EAEren aldeko 516.910.708 euroko aldea izan zuen likidazioak.

Dagozkion konpentsazioak eta doitzeak egin ondoren, guztira sartu beharreko kopuruan lurralde historiko bakoitzak egin beharreko ekarpena kalkulatzeko, 2010ean indarrean zeuden koefiziente horizontalak aplikatu

Comunidades Autónomas, se hará efectiva por minoración en el cupo, por aplicación del índice de imputación a dichas dotaciones presupuestarias elevadas a nivel estatal.

La compensación provisional aplicada en el cupo 2010 por este concepto ascendió a 79.863.480 euros.

- Por el Acuerdo Tercero de la Comisión Mixta del Concierto Económico de 30 de julio de 2007 se determinó la participación del País Vasco en las dotaciones del Estado para la configuración del Sistema para la Autonomía y Atención de la Dependencia (SAAD).

En el apartado Segundo de dicho Acuerdo se estableció que la participación del País Vasco en las dotaciones presupuestarias destinadas a la financiación del nivel acordado del SAAD, se realizará mediante minoración en el cupo del importe que resulte por aplicación del índice de imputación a dichas dotaciones presupuestarias, elevadas a nivel estatal.

Para 2010 se minoró del cupo un importe provisional de 18.847.610 euros.

- El Acuerdo Cuarto de la Comisión Mixta del Concierto Económico del 30 de julio de 2007 determinó que la participación del País Vasco en las dotaciones del Estado para el desarrollo de la Ley Orgánica de Educación se hará efectiva por minoración en el cupo, por aplicación del índice de imputación a dichas dotaciones presupuestarias, elevadas a nivel estatal.

Para 2010 se minoró un importe provisional de 59.167.010 euros.

Por otra parte, en aplicación de lo dispuesto en el artículo 12 de la Ley Quinquenal de Cupo para 2007-2011, en mayo de 2010 se liquidó provisionalmente el cupo de 2009, dando lugar a una diferencia a favor de la CAPV de 516.910.708 euros.

La distribución por Territorios Históricos del importe total a ingresar, después de las compensaciones y ajustes pertinentes, se realizó por aplicación de los coeficientes horizontales vigentes en 2010. Los pagos

ziren. III.16 eta III.17 koadroetan jasota daude 2010 urteko hiru epeetan egindako benetako ordainketak bai eta lurralde historikoen artean nola banatu ziren ere.

efectivos realizados en los tres plazos del año 2010 y su distribución por Territorios Históricos se recogen en los Cuadros III.16 y III.17.

2010EKO KUPO LIKIDOAREN EPEAK / PLAZOS DE PAGO DEL CUPO LÍQUIDO DE 2010

000€

KONTZEPTUAK CONCEPTOS	**MAIATZA** MAYO	**IRAILA** SEPTIEMBRE	**ABENDUA** DICIEMBRE	**GUZTIRA** TOTAL
2010EKO BEHIN-BEHINEKO KUPO LIKIDOA CUPO LÍQUIDO PROVISIONAL 2010	412.344	412.344	412.344	1.237.032
2010eko Kupoari buruzko Legearen 6.Bi artikuluko konpentsazioak Compensaciones Artículo 6.Dos de la Ley de Cupo 2010	-21.750	-21.750	-21.750	-65.250
2010eko Arabako Konpentsazioak Compensaciones Álava 2010	-1.476	-1.476	-1.476	-4.427
2007-7-30ko Eko.-Itunaren Batz. Mistoaren Hirugarren 2. Akordioa Acuerdo Tercero 2º Comisión Mixta del Concierto Económico de 30-7-2007	-6.283	-6.283	-6.283	-18.848
2007-7-30ko Eko.-Itunaren Batz. Mistoaren Laugarren Akordioa Acuerdo Cuarto Comisión Mixta del Concierto Económico de 30-7-2007	-19.722	-19.722	-19.722	-59.167
2005-10-6ko Eko.-Itunaren Batz. Mistoaren Lehenengo Akordioa Acuerdo Primero Comisión Mixta del Concierto Económico de 6-10-2005	-26.621	-26.621	-26.621	-79.863
2010EKO ORDAINDUTAKO KUPOA CUPO PAGADO 2010	336.493	336.493	336.493	1.009.478
2009KO KUPOAREN LIKIDAZIOA LIQUIDACIÓN CUPO 2009	-516.911			-516.911

KOADROA / CUADRO III.16

2010EKO BEHIN-BEHINEKO KUPO LIKIDOA LURRALDE HISTORIKOAK
CUPO LÍQUIDO PROVISIONAL DE 2010 POR TERRITORIOS HISTÓRICOS

000€

KONTZEPTUAK CONCEPTOS	**ARABA** ÁLAVA	**BIZKAIA**	**GIPUZKOA**	**EAE** CAE
Koefiziente horizontalak Coeficientes horizontales	16,91%	50,14%	32,95%	100%
2010EKO BEHIN-BEHINEKO KUPO LIKIDOA CUPO LÍQUIDO PROVISIONAL 2010	209.182	620.248	407.602	1.237.032
2010eko Kupoari buruzko Legearen 6.Bi artikuluko konpentsazioak Compensaciones Artículo 6.Dos de la Ley de Cupo 2010	-11.034	-32.716	-21.500	-65.250
2010eko Arabako Konpentsazioak Compensaciones Álava 2010	-4.427			-4.427
2007-7-30ko Eko.-Itunaren Batz. Mistoaren Hirugarren 2. Akordioa Acuerdo Tercero 2º Comisión Mixta del Concierto Económico de 30-7-2007	-3.187	-9.450	-6.210	-18.848
2007-7-30ko Eko.-Itunaren Batz. Mistoaren Laugarren Akordioa Acuerdo Cuarto Comisión Mixta del Concierto Económico de 30-7-2007	-10.005	-29.666	-19.496	-59.167
2005-10-6ko Eko.-Itunaren Batz. Mistoaren Lehenengo Akordioa Acuerdo Primero Comisión Mixta del Concierto Económico de 6-10-2005	-13.505	-40.044	-26.315	-79.863
2010EKO ORDAINDUTAKO KUPOA CUPO PAGADO 2010	167.025	508.372	334.081	1.009.478
2009KO KUPOAREN LIKIDAZIOA LIQUIDACIÓN CUPO 2009	-87.410	-259.179	-170.322	-516.911

KOADROA / CUADRO III.17

BEHIN-BEHINEKO ETA BEHIN BETIKO KUPOEN EBOLUZIOA
EVOLUCIÓN DE LOS CUPOS LÍQUIDOS PROVISIONALES Y DEFINITIVOS
1997-2010

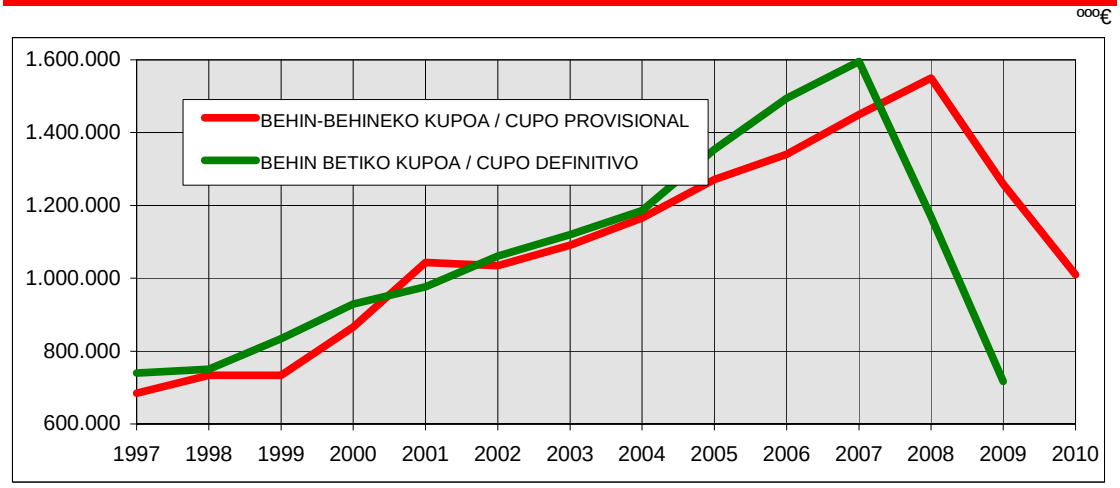

GRAFIKOA / GRAFICO III.7

III.18 koadroan, 2002-2009 urteetako behin-behineko kupo likidoaren eta behin betiko kupo likidoaren kalkulua dago, bai eta 2010 urteko behin-behinekoarena ere.

En el Cuadro III.18 se recoge el cálculo del cupo líquido, provisional y definitivo, para los ejercicios del período 2002-2009 y el provisional para el año 2010.

BEHIN-BEHINEKO ETA BEHIN BETIKO KUPO LIKIDOAK / CUPOS LÍQUIDOS PROVISIONALES Y DEFINITIVOS
2002-2010

BEHIN-BEHINEKO KUPOA / CUPO PROVISIONAL

000€

KONTZEPTUAK / CONCEPTOS	2002 *	2003	2004	2005	2006	2007 **	2008	2009	2010
OINARRIZKO URTEKO KUPO LIKIDOA CUPO LÍQUIDO AÑO BASE		1.090.664	1.090.664	1.090.664	1.077.505		1.648.169	1.556.251	1.556.251
Eguneratze-Indizea Índice de Actualización		1,0541899	1,1267362	1,2282407	1,3482549		1,0700198	0,9443266	0,7948796
KUPO LIKIDOA CUPO LÍQUIDO	1.090.664	1.149.767	1.228.891	1.339.599	1.452.751	1.648.169	1.763.574	1.469.610	1.237.032
Kupoari buruzko Legearen 6.Bi artik. Konp. Compensaciones art. 6.Dos Ley de Cupo	-53.042	-55.917	-59.765	-65.149	-71.515	-82.088	-87.836	-77.518	-65.250
Kupoari buruzko Legearen Xed. Iragankor bakarra Disposición Transitoria Única Ley de Cupo						2.980			
Arabako konpentsazioak Compensaciones Álava	-2.996	-3.146	-3.303	-3.468	-3.642	-3.824	-4.015	-4.216	-4.427
2007-7-30ko EIBMaren Hirugarren 2. Akordioa Acuerdo Tercero 2º CMCE 30-7-2007						-14.006	-18.908	-18.848	-18.848
2007-7-30ko EIBMaren Laugarren Akordioa Acuerdo Cuarto CMCE 30-7-2007						-43.984	-54.924	-61.365	-59.167
2005-10-6ko EIBMaren Lehenengo Akordioa Acuerdo Primero CMCE 6-10-2005					-36.937	-57.914	-47.833	-48.592	-79.863
ORDAINDU BEHARREKO LIKIDOA LÍQUIDO A PAGAR	1.034.626	1.090.705	1.165.823	1.270.981	1.340.658	1.449.334	1.550.058	1.259.071	1.009.478

BEHIN BETIKO KUPOA / CUPO DEFINITIVO

000€

KONTZEPTUAK / CONCEPTOS	2002	2003	2004	2005	2006	2007	2008	2009
OINARRIZKO URTEKO KUPO LIKIDOA CUPO LÍQUIDO AÑO BASE	1.090.664	1.118.634	1.118.634	1.116.329	1.105.137	1.648.169	1.793.658	1.693.627
Eguneratze-Indizea Índice de Actualización	1,0256441	1,0555442	1,1170907	1,2953845	1,4633838	1,0882733	0,7607203	0,5489278
KUPO LIKIDOA CUPO LÍQUIDO	1.118.634	1.180.767	1.249.615	1.446.076	1.617.239	1.793.658	1.364.472	929.679
Kupoari buruzko Legearen 6.Bi artik. Konp. Compensaciones art. 6.Dos Ley de Cupo	-54.403	-57.424	-60.773	-70.472	-79.612	-89.334	-67.958	-49.038
Kupoari buruzko Legearen Xed. Iragankor bakarra Disposición Transitoria Única Ley de Cupo						3.243		
Arabako konpentsazioak Compensaciones Álava	-2.996	-3.146	-3.303	-3.468	-3.642	-3.824	-4.015	-4.216
2007-7-30ko EIBMaren Hirugarren 2. Akordioa Acuerdo Tercero 2º CMCE 30-7-2007						-13.791	-16.041	-44.139
2007-7-30ko EIBMaren Laugarren Akordioa Acuerdo Cuarto CMCE 30-7-2007						-38.161	-60.065	-64.798
2005-10-6ko EIBMaren Lehenengo Akordioa Acuerdo Primero CMCE 6-10-2005				-18.598	-39.930	-56.116	-47.518	-50.619
ORDAINDU BEHARREKO LIKIDOA LÍQUIDO A PAGAR	1.061.235	1.120.197	1.185.539	1.353.537	1.494.056	1.595.675	1.168.875	716.868

* **2002-2006 bosturteko oinarrizko urtea** / Año base del quinquenio 2002-2006
** **2007-2011 bosturteko oinarrizko urtea** / Año base del quinquenio 2007-2011

KOADROA / CUADRO III.18

3.c.2. BEZaren egokitzapena

Ekonomia Itunak Estatuaren esku uzten du, bai Zerga Berezietan, bai BEZan, inportazio-eskubideen eta inportazioarekiko kargen dirubilketa eta kudeaketa. Horregatik BEZarengatik bildutakoaren egokitzapenak bi osagai ditu: aduanak eta barne-eragiketak.

Kupoaren Batzorde Mistoak onartutako prozedurari jarraiki, apirilean, uztailean, urrian eta abenduan foru-aldundietan jaso eta kontabilizatu ziren BEZaren egokitzapena. III.19 koadroan agertzen dira kopuruak.

3.c.2. El Ajuste IVA

El Concierto Económico reserva al Estado la recaudación y gestión en general de los derechos de importación y los gravámenes a la importación en los Impuestos Especiales y en el IVA. Por ello, el ajuste a la recaudación por IVA tiene dos componentes: aduanas y operaciones interiores.

De acuerdo con el procedimiento aprobado por la Comisión Mixta de Cupo, durante los meses de abril, julio, octubre y diciembre se ingresaron y contabilizaron en las Diputaciones Forales el Ajuste IVA, por los importes que aparecen en el Cuadro III.19.

BEZ-aren 2010eko EGOKITZAPENA, KONTZEPTUKA ETA EPEKA / AJUSTE IVA 2010 SEGÚN CONCEPTOS Y PLAZOS

000€

KONTZEPTUAK CONCEPTOS	**2009ko likidaz.** Liquidación 2009	**I. Hiruhilekoa** Trimestre I	**II. Hiruhilekoa** Trimestre II	**III. Hiruhilekoa** Trimestre III	**IV. Hiruhilekoa** Trimestre IV	**GUZTIRA** TOTAL
ADUANAK / ADUANAS	26.002	87.974	123.899	164.932	122.245	525.052
BARNE-ERAGIKETAK OPERACIONES INTERIORES	24.338	117.220	103.461	144.196	122.726	511.941
GUZTIRA / TOTAL	50.340	205.194	227.360	309.128	244.971	1.036.993

KOADROA / CUADRO III.19

BEZ-aren 2010eko EGOKITZAPENA, EPEKA ETA LURRALDE HISTORIKOKA
AJUSTE IVA 2010 SEGÚN PLAZOS Y TERRITORIOS HISTORICOS

000€

	ARABA ÁLAVA	**BIZKAIA**	**GIPUZKOA**	**EAE** CAE
koefiziente horizontalak coeficientes horizontales	16,91%	50,14%	32,95%	100,00%
2009 liquidazioa / liquidación 2009	8.513	25.241	16.586	50.340
apirila / abril	34.698	102.884	67.612	205.194
uztaila / julio	38.447	113.998	74.915	227.360
urria / octubre	52.273	154.997	101.858	309.128
abendua / diciembre	41.425	122.828	80.718	244.971
GUZTIRA / TOTAL	175.356	519.948	341.689	1.036.993

KOADROA / CUADRO III.20

Ondoz ondoko bost urtez jaitsi ondoren, atal honetako bilketak % 34,9 egin du gora urte arteko bilketan eta, ondorioz, ia guztiz berreskuratu du aurreko ekitaldian galdutako zenbatekoa.

Foru-aldundiek BEZaren egokitzapenagatik ordaindu eta kontabilizatutako zenbatekoa Zerga Agentziak 2010eko azaroan formalizatutako bilketaren zuzeneko ondorioa da. Barne-eragiketei dagokienez, % 50 hazi da, itzulketen beherakada handiaren, BEZari lotutako azken gastuaren bilakaerak izandako hobekuntzaren eta tasen igoeraren ondoriozko bilketa-eraginaren ondorioak izan dituela tasa horrek.

Inportazioen ondoriozko BEZaren bilketa ere, ekitaldiak aurrera egin ahala, bizkortu egin da Zerga Agentzian: lehenengo hiruhilekoan

Después de decrecer durante cinco años consecutivos, la recaudación de este apartado se incrementa interanualmente en un 34,9%, recuperando así casi en su totalidad el importe perdido en el ejercicio precedente.

El importe ingresado y contabilizado por las Diputaciones Forales como Ajuste IVA es consecuencia directa de la recaudación formalizada por la Agencia Tributaria a noviembre-10 que, en cuanto a las operaciones interiores, registra un aumento del 50%, tasa incidida por el acusado descenso de las devoluciones, además de por la mejoría registrada en la evolución del gasto final sujeto al IVA y por el impacto recaudatorio de la subida de tipos.

También el IVA proveniente de las importaciones ha visto acelerarse su recaudación en la Agencia Tributaria a medida

zenbaki gorriak izan zituen, eta azaroan urte arteko % 25eko gehikuntza izan zuen, hirugarrenen inportazio ez energetikoen bilakaerarekin bat.

Bestalde, 2010eko azaroan, Estatuko Ogasunak BEZaren bidez egindako zerga-bilketaren % 92 formalizatu du, hau da, horrek diru-sarrera txikiago bat dakar foru-aldundientzat, 2010eko amaieran, 79.800 mila euro ingurukoa, hain zuzen ere.

que avanzaba el ejercicio, pasando de los números rojos del primer trimestre al incremento interanual del 25% al que se llega en el mes de noviembre, en línea con la evolución de las importaciones no enérgitcas de terceros.

Por otra parte, al mes de noviembre-10 la Hacienda estatal ha formalizado el 92% de la recaudación realizada por IVA, lo que ha supuesto para el cierre 2010 de las Diputaciones Forales un menor ingreso próximo a los 79.800 miles de euros.

BEZ-aren 1994-2010 ALDIKO EGOKITZAPENA, KONTZEPTUKA
AJUSTE IVA SEGÚN CONCEPTOS EN EL PERÍODO 1994-2010

ooo€

Urteak Años	**Aduanak /** Aduanas		**Barne-eragiteak** Oper. interiores		**Guztira /** Total
	ooo€	**%**	**ooo€**	**%**	**ooo€**
1994	294.973	59,6	199.969	40,4	494.942
1995	348.966	68,5	160.389	31,5	509.355
1996	353.834	62,0	217.024	38,0	570.858
1997	465.358	68,8	210.982	31,2	676.341
1998	464.466	65,4	246.050	34,6	710.515
1999	544.759	65,8	282.907	34,2	827.666
2000	725.956	69,8	314.534	30,2	1.040.490
2001	717.150	72,1	277.715	27,9	994.865
2002	730.502	69,1	326.886	30,9	1.057.388
2003	794.576	68,3	368.919	31,7	1.163.495
2004	834.288	67,2	407.012	32,8	1.241.300
2005	728.186	60,0	484.560	40,0	1.212.746
2006	596.506	49,3	612.397	50,7	1.208.903
2007	618.165	52,5	558.177	47,5	1.176.342
2008	644.468	59,0	447.734	41,0	1.092.202
2009	430.745	56,0	338.166	44,0	768.911
2010	525.052	50,6	511.941	49,4	1.036.993

KOADROA / CUADRO III.21

BEZ-aren EGOKITZAPENAREN BILAKAERA, 1994-2009 ALDIAN
EVOLUCIÓN DEL AJUSTE IVA EN EL PERÍODO 1994-2010

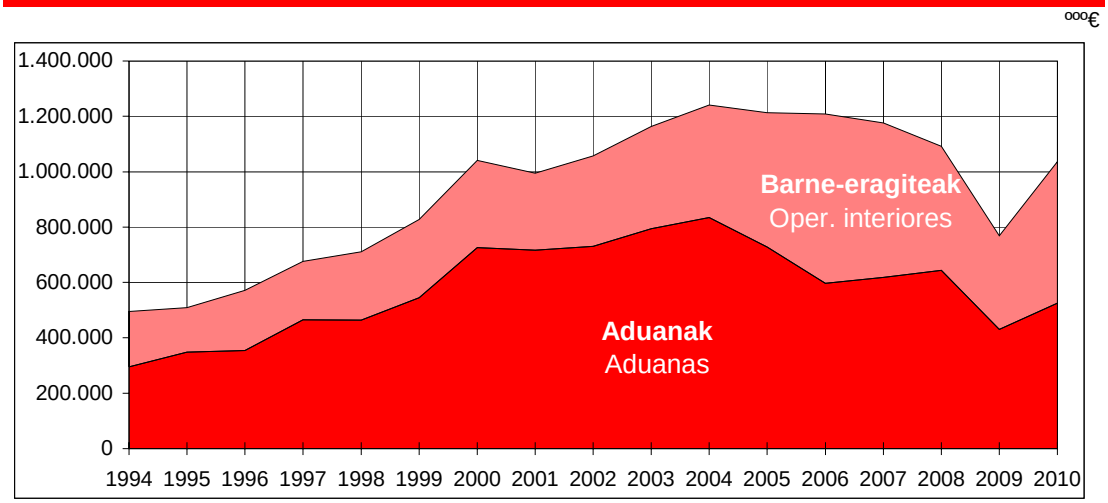

GRAFIKOA / GRAFICO III.8

III.23 koadroan dago lurraldeen arteko banaketaren bilakaera (urte bakoitzeko koefiziente horizontalen arabera egiten dira banaketak).

En cuanto a la distribución territorial, realizada según los coeficientes horizontales de cada año, su evolución aparece en el Cuadro III.23.

BEZ-aren EGOKITZAPENA, LURRALDE HISTORIKOKA. 1994-2010 ALDIA
AJUSTE IVA SEGÚN TERRITORIOS HISTÓRICOS. PERÍODO 1994-2010

URTEAK AÑOS	ARABA / ÁLAVA		BIZKAIA		GIPUZKOA		EAE / CAE
	000€	%	000€	%	000€	%	000€
1994	76.369	15,43	259.052	52,34	159.520	32,23	494.942
1995	76.098	14,94	269.245	52,86	164.012	32,20	509.355
1996	84.544	14,81	306.951	53,77	179.364	31,42	570.858
1997	103.548	15,31	358.190	52,96	214.603	31,73	676.341
1998	111.337	15,67	369.326	51,98	229.852	32,35	710.515
1999	129.447	15,64	428.400	51,76	269.819	32,60	827.666
2000	166.062	15,96	533.980	51,32	340.448	32,72	1.040.490
2001	163.158	16,40	504.098	50,67	327.609	32,93	994.865
2002	175.421	16,59	530.809	50,20	351.158	33,21	1.057.388
2003	194.769	16,74	585.005	50,28	383.721	32,98	1.163.495
2004	206.428	16,63	624.995	50,35	409.877	33,02	1.241.300
2005	202.771	16,72	610.496	50,34	399.479	32,94	1.212.746
2006	197.414	16,33	613.639	50,76	397.850	32,91	1.208.903
2007	198.567	16,88	590.053	50,16	387.722	32,96	1.176.342
2008	185.128	16,95	547.193	50,10	359.881	32,95	1.092.202
2009	130.023	16,91	383.994	49,94	254.894	33,15	768.911
2010	175.356	16,91	519.948	50,14	341.689	32,95	1.036.993

KOADROA / CUADRO III.22

1986an Estatuan BEZa indarrean sartu zenetik, foru-aldundiek urtez urte kontabilizatu dituzte BEZaren egokitzapenetik datozen diru-sarrerak. Hauek dira BEZaren egokitzapena izan diren gertaera garrantzitsuenak (horietako batzuek eragin handia izan dute atal horretan kontabilizatutako diru-bilketan):

- 1986 eta 1988. urteen artean, BEZaren egokitzapenaren kopurua Estatuari ordaindu beharreko kupotik kentzen zen.

- Kupoaren Batzorde Mistoaren erabakiz (1988-12-28), 1989tik aurrera, BEZaren egokitzapena igarotako hiruhilekoka egiten da, kupoaz bestelako finantza-fluxu moduan.

- 1993an "erkidego barneko erosketak" agertu ziren, eta haien bilketa eta kudeaketa foru-aldundiei egokitu zitzaien. Ordutik aurrera, lehen egokitzapenaren bidez egin ohi ziren diru-sarrera asko foru-aldundiek beraiek kudeatuz egingo dira.

- 1994. urtearen hasieratik, zerga-monopolioko produktuetatik datorren BEZaren egokitzapen espezifikoa desagertu zen, produktu horiek desagertu egin ziren eta.

- 1997an behin betiko likidatu ziren 1993-1996 aldiko urteei zegozkien egokitzapenak, erkidego barneko BEZaren egokitzapena aldatzeko akordioetara iritsi ostean.

- 2005ean aldatu egin zen inportazioari berdinetsitako BEZaren likidazioko prozedura, eragiketa horiek barne-eragiketengatiko diru-bilketaren parte izango baitira.

3.c.3. Fabrikazioko Zerga Berezien Egokitzapenak

Foru-aldundiak 1997ko irailetik aurrera hasi ziren zerga bereziak zuzenean biltzen. Hori dela eta, zerga horien lehen egokitzapenak oso garrantzitsuak izan ziren, bi gauza sartzen baitziren: foru-aldundiek zuzenean

Desde la entrada en vigor del IVA en el Estado en 1986, anualmente las Diputaciones Forales han contabilizado el ingreso proveniente del Ajuste por el citado impuesto. Los hitos más relevantes que ha experimentado la práctica del Ajuste IVA, algunos de ellos con fuerte incidencia en la recaudación contabilizada por este apartado, han sido los siguientes:

- Entre 1986 y 1988 el importe del Ajuste IVA se deduce del Cupo a pagar al Estado.

- Conforme al acuerdo de la Comisión Mixta del Cupo (28.12.1988), el Ajuste IVA a partir de 1989 se realiza por trimestres vencidos, como un flujo financiero diferente al Cupo.

- A partir de 1993, con la aparición de las "adquisiciones intracomunitarias", cuya gestión y recaudación pasa a las Diputaciones Forales, se produce un importante transvase de ingresos desde el Ajuste a la gestión propia.

- Desde el inicio de 1994 desaparece el ajuste específico del IVA proveniente de los productos en régimen de monopolio fiscal, al desaparecer éstos.

- En 1997 se liquidan definitivamente los Ajustes correspondientes a los años del período 1993-1996, tras los acuerdos alcanzados para la modificación del Ajuste en relación con el IVA intracomunitario.

- En 2005 se modifica el procedimiento de liquidación del IVA por operaciones asimiladas a la importación, que pasan a formar parte de la recaudación por operaciones interiores.

3.c.3. Los Ajustes de los Impuestos Especiales de Fabricación

Las Diputaciones Forales no comenzaron a recaudar directamente los Impuestos Especiales hasta septiembre de 1997, con lo que los primeros Ajustes por estos impuestos tuvieron especial relevancia al incluir lo que

bildu beharko zuketena, batetik, eta berez egokitzapenak direnak, bestetik.

1997ko abenduan, Estatuko administrazioak eskura zituen urtarrila-abuztua aldian bildu eta foru-aldundiei egotz dakizkiekeen kopuruen datuak, bai eta nola banatuta zeuden azaroan barne-eragiketetan eta inportazioetan ere. Horrenbestez, lehen aldiz kalkulatu ziren modu normalizatuan egokitzapenak.

Horrela, bada, 1998. urtea izan zen foru-aldundiek zerga horien kudeaketa osorik egin zuten lehen urtea. Ekitaldi horretan zehar normaltasun osoz egin zen egokitzapenen kalkulua eta sarrera, Kupoaren Batzorde Mistoak onartutako prozeduran ezarritako epeetan egin ere. Hurrengo urteetan ere horrela izan da.

Aurretik onartuta zegoen prozeduraren arabera, apirilean, uztailean, urrian eta abenduan, Fabrikazioko Zerga Bereziengatiko egokitzapenak gauzatu eta kontabilizatu zituzten foru-aldundiek. Egokitzapen horien azken emaitzak -123.504 mila eurotara jotzen zuen eta foru aldundien artean banatu zen, 2010ean indarrean zeuden koefiziente horizontalen arabera, hain zuzen.

Bada, –% 9,4ko aldaketa egon da 2009an kontabilizatutako zenbatekoarekin alderatuz, batez ere honako hauen ondorioz: 2009ko likidazioak Zerga Agentziaren aldeko doikuntza handiagoa eragin zuen Zerga berezien eta Hidrokarburoen gaineko zergaren alorrean, EAEko kontsumo-indizea handitu egin zelako 2008ko likidazioan kontuan hartu zenarekin alderatuz. Izan ere, gainerako doikuntzetan ez da ezberdintasun nabarmenik egon.

Ekitaldian zehar izandako bilakaera neurritsuarekin bat etorrita, Estatuko Ogasunak aurreko urtean baino bilketa handiagoa izan du zerga horietan azaroa ixtean, urte arteko batez besteko tasa % 2,0koa izan dela guztira.

Tasa hori lortu da, nahiz eta kontsumoek urtearen bigarren erdian izan duten okerragotzeak Zerga Berezien eta Hidrokarburoen gaineko Zergaren bilketa-erritmoa % 1,0ra moteldu duen. Aldiz, tabako-paketeen azken kontsumorako

debiera haber sido recaudación directa de las Diputaciones Forales y los Ajustes propiamente dichos.

Ahora bien, en el mes de diciembre de 1997 la Administración estatal dispuso de los datos de recaudación obtenida durante el período enero-agosto imputable a las Diputaciones Forales, así como su desglose entre operaciones interiores e importaciones al mes de noviembre, con lo que por primera vez se calculan estos Ajustes de modo normalizado.

Por tanto, 1998 fue el primer año completo de gestión recaudatoria de estos impuestos por las Diputaciones Forales, produciéndose a lo largo del ejercicio el cálculo e ingreso de los Ajustes con total normalidad y en los plazos previstos en el procedimiento aprobado por la Comisión Mixta de Cupo. Del mismo modo ha sucedido en los años posteriores.

De acuerdo con el procedimiento aprobado, en los meses de abril, julio, octubre y diciembre, se realizaron y contabilizaron por las Diputaciones Forales los Ajustes por los Impuestos Especiales de Fabricación, con el resultado final de -125.305 m€, distribuido entre las Diputaciones Forales según los coeficientes horizontales vigentes en 2010.

Este importe supone una variación del -9,4% respecto al importe contabilizado en 2009 y se deriva fundamentalmente de que la liquidación de 2009 arrojó para el I.E.s/Hidrocarburos un mayor ajuste a favor de la Agencia Tributaria, al aumentar el índice de consumo de la CAPV respecto al que se tuvo en cuenta en la liquidación-08, ya que en el resto de ajustes no se producen diferencias significativas.

En línea con la moderada evolución seguida a lo largo del ejercicio, al cierre del mes de noviembre la Hacienda estatal ha recaudado en cada uno de estos impuestos más que en el año anterior, registrando en su conjunto una tasa media interanual del 2,0%.

A esta tasa se llega a pesar de que el empeoramin¡ento de los consumos en la segunda mitad del año ha ralentizado el ritmo recaudatorio del I.E. s/Hidrocarburos al 1,0%, mientras que las salidas a consumo final de las cajetillas han atenuado su caída, lo que ha

irteerek beherakada arindu dute eta, ondorioz, % 3,3ra arte hobetu da bilketa Tabakogintzaren gaineko zergan.

Azaroan, zerga horietarako Estatuko bilketaren formalizazio-maila % 91 ingurukoa izan da, aurreko ekitaldiko azaroan erregistratu zen ehuneko bera. Hori dela eta, kontabilitateko atzerapen horrek negatibotasun handiagoa (21.200 m€ ingurukoa) eragin die foru-aldundiei 2010eko ekitaldiaren amaieran.

supuesto una mejora recaudatoria de hasta el 3,3% en el impuesto que recae sobre las labores de tabaco.

Al mes de noviembre, el grado de formalización de la recaudación estatal para estos impuestos ronda en torno al 91%, el mismo porcentaje que se registraba en noviembre del ejercicio precedente, por lo que este retraso contable ha supuesto para las Diputaciones Forales al cierre de 2010 una mayor negatividad próxima a los 21.200 m€.

2010eko FABRIKAZIOKO ZERGA BEREZIEN EGOKITZAPENAK, KONTZEPTUKA, EPEKA ETA LURRALDE HISTORIKOKA
AJUSTES IMPUESTOS ESPECIALES DE FABRICACIÓN 2010 SEGÚN CONCEPTOS, PLAZOS Y TERRITORIOS HISTÓRICOS

000€

KONTZEPTUAK / CONCEPTOS	**2009ko likid.** Liquid. 2009	**I. Hiruhilekoa** Trimestre I	**II. Hiruhile.** Trimestre II	**III. Hiruhile.** Trimestre III	**IV. Hiruhile.** Trimestre IV	**GUZTIRA** TOTAL
ALKOHOLA / ALCOHOL	9.475	8.879	9.956	9.314	7.390	45.014
GARAGARDOA / CERVEZA	2.008	2.451	3.264	5.222	3.678	16.623
HIDROKARBUROAK / HIDROC.	-84.395	-29.623	-45.378	-62.765	-29.176	-251.337
TABAKOA / TABACO	16.377	3.000	3.839	57.505	-16.326	64.395
GUZTIRA / TOTAL	-56.535	-15.293	-28.319	9.276	-34.434	-125.305
ARABA / ÁLAVA (16,91%)	-9.560	-2.586	-4.789	1.569	-5.823	-21.189
BIZKAIA (50,14%)	-28.347	-7.668	-14.199	4.651	-17.265	-62.828
GIPUZKOA (32,95%)	-18.628	-5.039	-9.331	3.056	-11.346	-41.288

KOADROA / CUADRO III.23

1998-2010 ALDIKO FABRIKAZIOKO ZERGA BEREZIEN EGOKITZAPENAK, KONTZEPTUKA
AJUSTES IMPUESTOS ESPECIALES DE FABRICACIÓN PERÍODO 1998-2010 SEGÚN CONCEPTOS

000€

URTEAK AÑOS	**ALKOHOLA** ALCOHOL	**GARAGARDOA** CERVEZA	**HIDROKARBUR.** HIDROCARBUROS	**TABAKOA** TABACO	**GUZTIRA** TOTAL
1998	39.312	9.959	-156.131	184.552	77.691
1999	38.729	8.948	-159.311	189.082	77.448
2000	49.273	9.988	-174.971	103.022	-12.687
2001	40.803	10.504	-163.317	32.280	-79.730
2002	48.166	12.516	-176.868	34.844	-81.342
2003	42.510	12.758	-182.015	37.871	-88.876
2004	44.606	13.350	-187.997	67.005	-63.036
2005	50.554	15.995	-189.324	70.444	-52.331
2006	50.885	15.428	-209.567	87.206	-56.048
2007	45.503	14.713	-213.427	46.267	-106.944
2008	49.174	17.145	-200.209	10.386	-123.504
2009	46.100	16.564	-237.517	60.352	-114.501
2010	45.014	16.623	-251.337	64.395	-125.305

KOADROA / CUADRO III.24

EGOKITZAPENEN BILAKAERA 1998-2009 ALDIAN / EVOLUCIÓN DE LOS AJUSTES EN EL PERÍODO 1998-2010

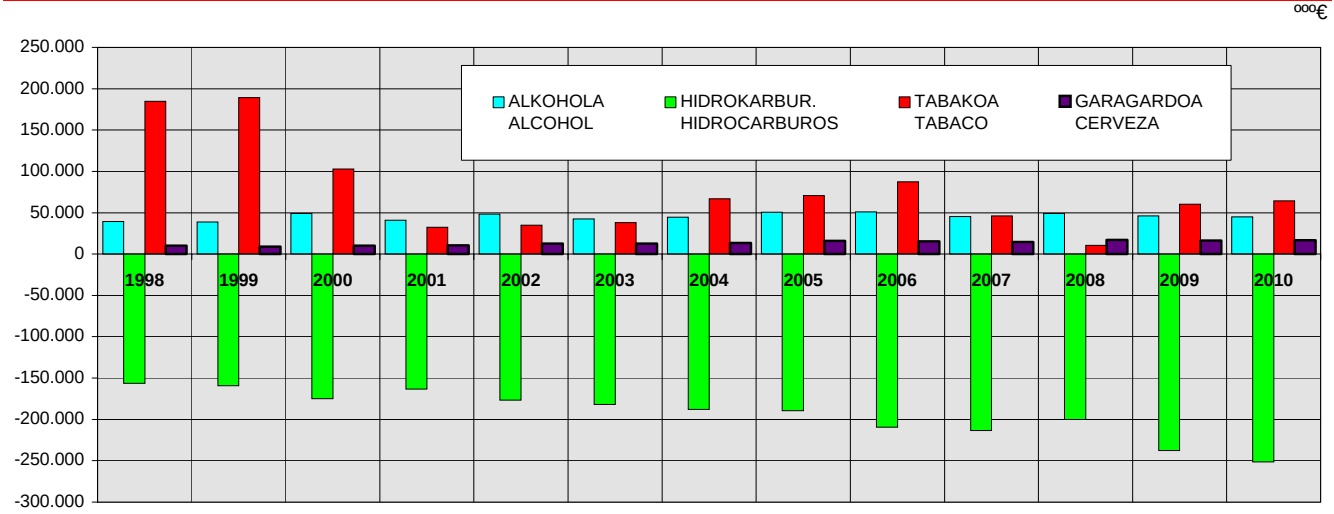

GRAFIKOA / GRÁFICO III.9

EGOKITZAPENAK 1998-2010 ALDIAN, LURRALDE HISTORIKOKA
AJUSTES EN EL PERÍODO 1998-2010 SEGÚN TERRITORIOS HISTÓRICOS

ooo€

URTEAK AÑOS	**ARABA** ÁLAVA	**BIZKAIA**	**GIPUZKOA**	**EAE** CAE
1998	12.174	40.384	25.133	77.691
1999	12.113	40.087	25.248	77.448
2000	-2.025	-6.511	-4.151	-12.687
2001	-13.076	-40.399	-26.255	-79.730
2002	-13.495	-40.834	-27.013	-81.342
2003	-14.878	-44.687	-29.311	-88.876
2004	-10.483	-31.739	-20.814	-63.036
2005	-8.750	-26.343	-17.238	-52.331
2006	-9.153	-28.450	-18.445	-56.048
2007	-18.052	-53.643	-35.249	-106.944
2008	-20.934	-61.875	-40.695	-123.504
2009	-19.362	-57.182	-37.957	-114.501
2010	-21.189	-62.828	-41.288	-125.305

KOADROA / CUADRO III.25

3.c.4. Finantza-konpentsazioak

Urriaren 25eko 29/2007 Legeak, Euskadiko Kupoa 2007-2011 bosturtekorako zehazteko metodologia onartzekoak, lehen xedapen gehigarrian ezartzen du 2010eko ekitaldiko behin-behineko finantza-konpentsazioak

3.c.4. Las compensaciones financieras

Conforme a lo establecido en la Disposición Adicional Primera de la Ley 29/2007, de 25 de octubre, por la que se aprueba la metodología de señalamiento del cupo del País Vasco para el quinquenio 2007-2011, las compensaciones

1997ko behin-behineko konpentsazioei aldaketa-indize bat aplikatuta zehaztuko direla. Aldaketa-indizea hau izango da: fabrikazioko zerga berezietan, zerga horiek ezartzen diren lurralde osoan, 2010eko ekitaldian biltzea aurreikusten den kopurua zati 1997ko oinarriko urtean zerga-kontzeptu horiengatik biltzea aurreikusten zen kopurua.

2010ean, behin-behineko finantza-konpentsazioen zenbatekoa 120.934.927 eurokoa izan zen Euskadiren alde.

financieras provisionales del ejercicio 2010 se determinaron por aplicación a las compensaciones provisionales de 1997 del índice de variación resultante del cociente entre la previsión de ingresos por Impuestos Especiales de Fabricación, en el conjunto del territorio de aplicación de dichos Impuestos, para el ejercicio 2010 y los ingresos previstos por los mismos conceptos tributarios en el año base 1997.

En el año 2010, las compensaciones financieras provisionales ascendieron a 120.934.927 euros a favor del País Vasco.

2010EKO BEHIN-BEHINEKO FINANTZA KONPENTSAZIOAK
COMPENSACIONES FINANCIERAS PROVISIONALES PARA 2010

ooo€

Kontzeptuak / Conceptos	**Aurrek. 1997** Presup. 1997	**Indizea** Índice	**Behin-beh. 2010** Provisional 2010
Alkohola / Alcohol (*)	-6.382	1,1763273	-7.507
Garagardoa / Cerveza	-1.819	1,3707636	-2.493
Hidrokarburoak / Hidrocarburos	-26.800	1,3710573	-36.745
Tabako motak / Labores Tabaco	55.404	3,0265029	167.679
GUZTIRA / TOTAL	20.403		120.935

(*) Alkohola, edari deribatuak eta tarteko produktuak / Alcohol, bebidas derivadas y productos intermedios
Zeinu negatiboa duten konpentsazioak Estatuaren aldekoak dira eta zeinu positiboa dutenak, berriz, EAEren aldekoak / Las compensaciones de signo negativo son a favor del Estado y las de signo positivo a favor del País Vasco

KOADROA / CUADRO III.26

Horrez gain, 2010eko maiatzean 2009ko ekitaldirako behin betiko finantza-konpentsazioak kalkulatzeari ekin zitzaion. Horretarako, aldaketa-indizearen benetako balioa aplikatu zitzaion 1997ko oinarriko urteko behin betiko konpentsazioei.

Finantza-konpentsazioak, guztira, 96.986.344 eurokoak izan ziren, EAEren aldeko 2.167.042 euroko saldoa, alegia.

Asimismo, en el mes de mayo de 2010 se procedió al cálculo de las compensaciones financieras definitivas para 2009, por aplicación del valor real del índice de variación a las compensaciones definitivas del año base 1997.

El importe total de las compensaciones financieras ascendió a 96.986.344 euros, que dio lugar a un saldo de 2.167.042 euros favorable a la CAPV.

2009KO BEHIN BETIKO FINANTZA KONPENTSAZIOAK
COMPENSACIONES FINANCIERAS DEFINITIVAS PARA 2009

000€

Kontzeptuak / Conceptos	**1997 behin betiko** Definitivo 1997	**Indizea** Índice	**2009 behin betiko** Definitivo 2009	**Behin-beh. 2009** Prrovisional. 2009	**2009 likid.** Liquid 2009
Alkohola / Alcohol (*)	-5.829	1,2892325	-7.514	-8.773	1.259
Garagardoa / Cerveza	-1.551	1,6870643	-2.617	-2.754	137
Hidrokarburoak / Hidrocarburos	-27.095	1,2807561	-34.703	-37.087	2.384
Tabako motak / Labores Tabaco	57.763	2,4552260	141.820	147.768	-5.947
GUZTIRA / TOTAL	23.287		96.986	99.153	-2.167

(*) Alkohola, edari deribatuak eta tarteko produktuak / Alcohol, bebidas derivadas y productos intermedios
Zeinu negatiboa duten konpentsazioak Estatuaren aldekoak dira eta zeinu positiboa dutenak, berriz, EAEren aldekoak / Las compensaciones de signo negativo son a favor del Estado y las de signo positivo a favor del País Vasco

KOADROA / CUADRO III.27

2010erako behin-behineko finantza-konpentsazioen ordainketa eta diru-sarrerak —eta 2009ko likidazioa— 2010eko kupoa ordaintzeko maiatzeko, iraileko eta abenduko epeetan egin ziren (III. 28 koadroan jasota daude). Lurralde historikoak nola banatu ziren adierazten du III.29 koadroak.

Los pagos e ingresos de las compensaciones financieras provisionales para 2010, así como la liquidación para 2009, se hicieron efectivos en los plazos de pago del cupo para 2010 de mayo, septiembre y diciembre, según se recoge en el Cuadro III.28. Asimismo, en el Cuadro III.29 se muestra su distribución por Territorios Históricos.

2010EKO FINANTZA KONPENTSAZIOEN EPEAK
PLAZOS DE PAGO DE LAS COMPENSACIONES FINANCIERAS 2010

000€

KONTZEPTUAK / CONCEPTOS	**MAIATZA** MAYO	**IRAILA** SEPTIEMBRE	**ABENDUA** DICIEMBRE	**GUZTIRA** TOTAL
2010EKO BEHIN-BEHINEKO FINANTZA KONPENTSAZIOAK COMPENSACIONES FINANCIERAS PROVISIONALES 2010	40.312	40.312	40.312	120.935
2009KO FINANTZA KONPENTSAZIOEN LIKIDAZIOA LIQUIDACIÓN COMPENSACIONES FINANCIERAS 2009	-2.167			-2.167

KOADROA / CUADRO III.28

2010EKO FINANTZA KONPENTSAZIOAK. LURRALDE HISTORIKOAK
COMPENSACIONES FINANCIERAS 2010 POR TERRITORIOS HISTORICOS

000€

KONTZEPTUAK / CONCEPTOS	**ARABA** ÁLAVA	**BIZKAIA**	**GIPUZKOA**	**EAE** CAE
Koefiziente horizontalak / Coeficientes horizontales	16,91%	50,14%	32,95%	100%
2010EKO BEHIN-BEHINEKO FINANTZA KONPENTSAZIOAK COMPENSACIONES FINANCIERAS PROVISIONALES 2010	20.450	60.637	39.848	120.935
2009KO FINANTZA KONPENTSAZIOEN LIKIDAZIOA LIQUIDACIÓN COMPENSACIONES FINANCIERAS 2009	-366	-1.087	-714	-2.167

KOADROA / CUADRO III.29

IV. kapitulua

Araba, Bizkaia eta Gipuzkoako Foru Ogasunak

Capítulo IV

Haciendas Forales de Álava, Bizkaia y Gipuzkoa

1. SARRERA

I. kapituluan Lurralde Historikoetako Erakundeek zergen alorrean dauzkaten eskumenak azaldu eta iruzkindu ondoren, Kapitulu honetan Foru Ogasunek eskumen horiek nola erabiltzen dituzten azalduko dugu.

Hortaz, lehenengo eta behin, zergen alorreko berrikuntza nagusiak azalduko ditugu eta gero, zerga nagusien kudeaketaren inguruko estatistikak ikusiko ditugu. Zergen ikuskapenaren eta agentzia exekutiboaren jarduerari buruzko datuak ere eskainiko ditugu.

1. INTRODUCCIÓN

Una vez expuestas y comentadas en el Capítulo I las competencias de las Instituciones de los Territorios Históricos en materia tributaria, en este Capítulo se trata de exponer la utilización de estas competencias por las Haciendas Forales.

De este modo, se exponen, primeramente, las principales novedades en materia tributaria y, posteriormente, se detallan las estadísticas correspondientes a la gestión tributaria de los principales tributos. También se ofrecen datos sobre la actividad de la inspección de los tributos y de la agencia ejecutiva.

Beherago Foru Ogasunen kudeaketa ekonomikoa analizatuko dugu eta arreta berezia eskainiko diegu bilketaren alderdiei, eta azkenean, Auzitegi Ekonomiko-Administratiboei buruzko ohar txiki batekin bukatuko dugu.

Más adelante, se analiza la gestión económica de las Haciendas Forales, con especial atención a los aspectos recaudatorios, para finalizar con una breve referencia a los Tribunales Económico-Administrativos.

2. ARAUGINTZA

2010ean zehar lurralde historikoetako erakunde eskudunek zerga alorreko hainbat xedapen onetsi dituzte (horien zerrenda xehekatua 1. eranskinean jaso da); xedapen horiek erabiltzen duten ordena, hain zuzen ere, gida moduan erabiliko da, 2010ean onetsi diren aldaketa nagusiak zerrendatzeko.

Zerga-sistema osatzen duten zerga ia guztiek izan dute aldaketaren bat.

Aldaketa batzuk teknikoak izan dira, baina beste batzuen helburu nagusia izan da krisi ekonomikotik eratorritako ondorio kolateralak leuntzea eta minimizatzea. Azken finean, aurreko urteetan gainditutako beste neurri batzuk betearazteko asmoz taxututako neurriak dira.

Ondorio horiek, batetik, kreditu-merkatua murriztea ekarri dute, bai pertsona fisikoen kasuan, horren adibide latzena higiezinen merkatua geldotzea izan da, eta bai pertsona juridikoen kasuan, finantzetan estu eta larri ibiltzea eragin duena; bestetik, lan-merkatua bertan behera geratzea ekarri dute, ez soilik kontratazioak askoz gutxitu direlako, baizik, horrez gain, gero eta jende gehiago ari delako langabezian geratzen.

Jarraian, onetsi diren neurri garrantzitsuenak birpasatu dira, labur-labur. Gehienak hiru lurralde historikoek adostutako neurriak dira, baina egia da batzuek, aipatutako neurriez gain, berariazko neurriak ere onetsi dituztela.

Pertsona fisikoen errentaren gaineko zergaren eremuan, honakoak nabarmendu behar dira:

Zergaren tarifa deflaktatzea, eta zergak elkarrekin ordaintzearen ondoriozko murrizketa zein kenkari familiar eta pertsonalak handitzea, prezioak igotzeak

2. ACTIVIDAD NORMATIVA

Durante el año 2010 se han aprobado por parte de las Instituciones competentes de los Territorios Históricos bastantes disposiciones tributarias, cuya relación pormenorizada se refleja en el Anexo I, y cuyo orden utilizado va a servir de guía a la hora de relacionar las principales modificaciones aprobadas durante 2010.

La práctica totalidad de los tributos integrantes del sistema tributario vasco se han visto afectados por alguna modificación.

Si bien algunas de las modificaciones son de carácter técnico, otras tienen como objetivo principal atenuar y minimizar los efectos colaterales que ha provocado la crisis económica. Se trata, en definitiva, de medidas que pretenden complementar otras medidas aprobadas los años anteriores.

Efectos negativos que se traducen, por una parte, en una contracción del mercado crediticio, tanto a personas físicas, cuyo efecto más perverso es el estancamiento del mercado inmobiliario, como a personas jurídicas, que les supone un ahogo financiero y, por otra parte, en el estancamiento del mercado laboral, no ya con una falta en el número de contrataciones, sino con un aumento del número de personas en paro.

A continuación se hace un breve repaso de las principales medidas aprobadas, teniendo en cuenta que en la mayoría de los casos se trata de medidas consensuadas por los tres Territorios Históricos, si bien junto a éstas alguno de ellos han aprobado medidas específicas.

En el ámbito del Impuesto sobre la Renta de las Personas Físicas, caben destacar:

Deflactación de la tarifa del impuesto e incremento tanto de la reducción por tributación conjunta como de las deducciones personales y familiares, a fin de adecuarlas el

eragindako ondorioari egokitzearren.

efecto producido por el alza de los precios.

2010 eta 2011 ekitaldietarako, ekonomi jarduera pizteko sortutako 400 euroko kenkariari eusten zaio, baina gaitasun ekonomiko txikiagoa duten zergadunentzat soilik, 15.000 eurotik beherako zerga-oinarriak dituztenentzat, eta kenkari hori modu mailakatuan gutzitzen da 15.000 - 20.000 euroko zerga-oinarrietarako. Eta, 20.000 eurotik goragoko zerga-oinarrietarako desagertzen da.

Para los ejercicios 2010 y 2011, mantiene la deducción de 400 euros creada para estimular la actividad económica, pero sólo para los contribuyentes de menor capacidad económica, bases imponibles inferiores a 15.000 euros y se reduce progresivamente esta deducción para bases imponibles entre 15.000 y 20.000 euros. Y, desaparece la deducción para bases superiores a 20.000 euros.

Aurrezki errentei aplikatu beharreko zerga-tasaren igoera, %18tik %20ra (higigarrien eta higiezinen kapitala eta ondare irabaziak), zertarako-eta ahalmen ekonomiko handiagoa dutenek ekarpen handiagoa egiteko, krisialdi ekonomikoak jotako zerga-bilketak gehikuntza izan dezan.

Incremento del gravamen del 18 al 20% aplicable a las rentas del ahorro, (capital mobiliario, inmobiliario y ganancias de patrimonio) con el fin de conseguir que aquéllos que tienen una capacidad económica superior contribuyan en mayor medida al incremento de la recaudación fiscal afectada por la crisis económica.

Ohiko etxebizitza eskuratzeko kontuetan gordailatutako zenbatekoak gauzatzeko 8 urteko epea luzatzea, epe hori 2010eko urtarrilaren 1etik 2011ko abenduaren 31ra bitartean amaitzen bada.

Ampliación del plazo de 8 años para la materialización de las cantidades depositadas en cuentas destinadas a la adquisición de vivienda habitual, cuyo plazo finalice entre 1 de enero de 2010 y 31 de diciembre de 2011.

4 urteko berrinbertsio-epea luzatzea ohiko etxebizitza eskualdatzen den kasuetan, Araban eta Bizkaian. Gipuzkoan, aldiz, 3 urtera arte eusten da.

Ampliación del plazo de 4 años para reinversión en los supuestos de transmisión de la vivienda habitual, en Araba/Álava y Bizkaia. En Gipuzkoa se mantiene hasta los 3 años.

Jarduera ekonomiko baten hasieran inbertitzeko kreditu-erakundeetan gordailatutako zenbatekoak aplikatzeko epea luzatzea. Araba eta Bizkaia dira euren araudietan kenkari hori azaltzen duten lurralde historikoak. Bada, 5 urtera arte luzatu dute epea, ireki zen egunetik aurrera zenbatzen hasita, epea 2010eko urtarrilaren 1etik 2011ko abenduaren 31ra bitartean amaitzen zaien kontuetarako.

Ampliación del plazo para la aplicación de las cantidades depositadas en entidades de crédito para la inversión en el inicio de una actividad económica. Araba/Álava y Bizkaia, que son los Territorios Históricos que contienen en su normativa esta deducción, amplían este plazo hasta los 5 años contados a partir de la fecha de su apertura, para las cuentas en las que el plazo finalice entre el 1 de enero de 2010 y el 31 de diciembre de 2011.

Konturako ordainketetan, higigarrien eta higiezinen kapitalaren etekinen eta sarien gaineko atxikipen portzentajea igotzea ezarri zuen, %18tik %19ra, eta 2010eko urtarrilaren 1etik aurrera izango ditu ondorioak.

En materia de pagos a cuenta, el aumento del 18% al 19% del porcentaje de retención sobre los rendimientos del capital mobiliario e inmobiliario así como sobre los premios, con efectos desde el día 1 de enero de 2010.

Ondarearen gaineko zergari dagokionez, Gipuzkoan indargabetuta geratu zen, 2009ko urtarrilaren 1etik aurrerako ondorioekin. Araban eta Bizkaian 2008ko urtarrilaren 1etik

En lo que respecta al Impuesto sobre el Patrimonio, quedó derogado en Gipuzkoa con efectos desde 1 de enero de 2009. En Álava y Bizkaia había sido derogado desde 1 de enero

aurrera indargabetu zen.

Sozietateen gaineko zergari dagokionez, honako neurri hauek aipatu behar dira:

Hiru lurraldetan harmonizatu eta eguneratu da 2010eko urtarrilaren 1etik hasitako zerga-aldietarako enplegua sortzearen ondoriozko kenkaria, krisi ekonomiko larriaren ondorioz lan-merkatuak duen egoera arintzearren. Horretarako, kontratatutako pertsona bakoitzeko 4.600 euroko kenketa egingo dela ezarri da, kenketa 8.600 eurokoa izango dela pertsona hori laneratzeko zaila den talderen batekoa bada.

Europako Batzordearen 2003/361/CE Gomendioaren arabera, ugaritu egin dira enpresa bat ETEtzat hartzeko baldintzak.

Horrela, 2010eko urtarrilaren 1etik aurrera enpresa txikitzat hartzeko, 10 milioi eurora igo da eragiketen bolumenari buruzko baldintza; halaber, enpresa ertaintzat hartzeko, 50 milioi eurora igo da eragiketen bolumenari buruzko baldintza.

Kapital aldakorreko inbertsio-sozietateentzat indarrean zegoen araubide berezia kentzen da. Entitate horiek Sozietateen gaineko Zergaren tasa orokorra aplikatuko dute.

Halaber, ondarezko sozietateen gaineko zerga-tasa handitu egin da, % 18tik % 20ra, 2010eko urtarrilaren 1etik aurrera.

Ondare Eskualdaketa eta Egintza Jurídico Dokumentatuen gaineko zergari dagokionez, higiezinen merkatua bultzatzeko eta kirisialdiaren ondorioak ezein sektorek baino gehiago pairatu dituen sektorea sustatzeko, %4ko portzentaje berriak ezarri ditu, aurreko %6koa izan beharrean, oro har etxebizitzen eskualdaketei aplikatu beharrekoa, eta %2,5ekoa ohiko etxebizitzak direnean eta 120 m2-koa baino azalera txikiagoak direnean.

Ez-egoiliarren Errentaren gaineko zergari dagokionez, zerga tasa osagarriak %18tik %20ra igo du entitate ez-egoiliarren establezimendu iraunkorrek lortutako errentak atzerrira transferitzen direnean.

de 2008.

En el Impuesto sobre Sociedades hay que citar las siguientes medidas:

Se actualiza la deducción por creación de empleo para periodos impositivos a partir del 1 de enero de 2010, armonizándose en los tres territorios, con objeto de paliar la situación del mercado de trabajo ante la grave crisis económica. Para ello se establece como importe a deducir por persona contratada 4.600 euros, siendo de 8.600 euros si la persona pertenece a colectivos de difícil inserción.

De acuerdo con la Recomendación 2003/361/CE de la Comisión Europea, se elevan los requisitos para considerar a una empresa como PYME.

Así, a partir del 1 de enero de 2010 se eleva a 10 millones de euros el requisito relativo al volumen de operaciones y hasta 50 empleados para la consideración de pequeña empresa, y a 50 millones de euros el volumen de operaciones.

Se elimina el régimen especial de las Sociedades de Inversión de Capital Variable, las cuales pasan a tributar al tipo general del impuesto de sociedades.

También se eleva del 18% al 20% el tipo de gravamen aplicable a las sociedades patrimoniales a partir del 1 de enero de 2010.

En el Impuesto sobre Transmisiones Patrimoniales y Actos Jurídicos Documentados, con el fin de impulsar el mercado inmobiliario y apoyar a un sector que ha sufrido la crisis como ninguno, se establecen los nuevos porcentajes del 4% en lugar del 6%, aplicable a las transmisiones de viviendas en general y del 2,5% cuando las mismas constituyan la vivienda habitual y su superficie sea inferior a 120 m2.

En el Impuesto sobre Renta No residentes se incrementa del 18% al 20% la imposición complementaria cuando las rentas obtenidas por establecimientos permanentes de entidades no residentes se transfieran al extranjero.

Oinordetza eta dohaintzen gaineko zergaren eremuan % 2 deflaktatu da tarifa, eta ehuneko berean handitu dira ahaidetasunaren ondoriozko murrizketa batzuen zenbatekoak.

Balio erantsiaren gaineko zergari dagokionez, neurri garrantzitsuena tasa orokorra eta murriztua handitzea izan da, bi puntu eta puntu bat, hurrenez hurren, 2010eko uztailaren 1etik aurrera.

En el ámbito del Impuesto sobre Sucesiones y Donaciones se deflacta la tarifa un 2%, incrementándose en el mismo porcentaje los importes de ciertas reducciones por parentesco.

En el Impuesto sobre el Valor Añadido la medida más importante es la subida del tipo general en dos puntos y el reducido en un punto con efectos desde 1 de julio de 2010.

3. ZERGEN KUDEAKETA

3.a. Zerga zuzenekoen kudeaketa

3.a.1. Pertsona Fisikoen Errentaren gaineko Zerga.

a. Aurkezpeneko datuak

Atal honetan egiten den PFEZren analisirako erabili diren datu estatistikoak, guzti guztiak, 2009ko ekitaldiko autolikidazioei dagozkie, 2010ean aurkeztutakoei, hain zuzen ere.

2010ean PFEZren inguruan gauzatutako araugintza alde batera utzita, aztertutako datuak datuon jatorriko urtean –hau da, 2009an– indarrean zegoen araudiaren arabera likidatuak izan ziren.

2007an egindako zerga erreformaren ondoren, 2009an PFEZ aldatzen duten arauen aldaketa gutxi daude:

- Jarduera ekonomikoa suspertzeko kenkariari eutsi zaio 2009rako, urteko 400 eurokoa.
- Aldi berean igo egin dira baterako tributazioagatiko murriztapena eta kenketa pertsonal eta familiarrak, eta aldatu egingo dira zergaren tarifak, gai horiek prezioen igoerak etxeko ekonomietan izan duen eraginera egokitzeko asmoz.
- Ohiko etxebizitza eskuratzeko kontuetan gordailatutako zenbatekoak gauzatzeko 8 urteko epe-luzapena eusten da, epe hori 2008ko

3. GESTIÓN TRIBUTARIA

3.a. Gestión de Impuestos Directos

3.a.1. Impuesto sobre la Renta de las Personas Físicas

a. Datos de presentación

Los datos estadísticos que se han utilizado para el análisis del IRPF, que se lleva a cabo en este apartado, se refieren a la totalidad de las autoliquidaciones del ejercicio 2009, presentadas en 2010.

Independientemente de la actividad normativa desarrollada en 2010 con relación al IRPF, los datos analizados fueron liquidados con arreglo a la normativa vigente en su año de origen, es decir, 2009.

Tras la reforma del impuesto acometida en el año 2007, en 2009 pocas son las modificaciones normativas que afectan al IRPF:

- Permanece para el año 2009 la deducción para incentivar la actividad económica por importe de 400 euros anuales.
- De manera paralela se procede a elevar la reducción por tributación conjunta y las deducciones personales y familiares, así como a modificar la tarifa del impuesto, con objeto de adecuar estas materias al efecto que ha provocado el alza de los precios en las economías domésticas.
- Se mantiene la ampliación del plazo de 8 años para la materialización de las cantidades depositadas en cuentas destinadas a la adquisición de vivienda

urtarrilaren 1etik 2009ko abenduaren 31ra bitartean amaitzen bada.

- Berrinbertsio-epea luzapena eusten da ohiko etxebizitza eskualdatzen den kasuetan. Araban eta Bizkaian 2 urtekoa zen epea, eta 4 urtera luzatu da. Gipuzkoan, aldiz, 3 urtera arte luzatu da.

habitual, cuyo plazo finalice entre 1 de enero de 2008 y 31 de diciembre de 2009.

- Se mantiene la ampliación del plazo de reinversión en los supuestos de transmisión de la vivienda habitual. En Araba/Álava y Bizkaia se amplía el plazo de 2 a 4 años, mientras que en Gipuzkoa se eleva hasta los 3 años.

b. Aitorpen kopurua

Zergadunek, 2010. urtean, 1.171.432 aitorpen egin zituzten, 2009ko zerga-ekitaldiko sarrerak aitortzeko; beraz, aurreko ekitaldian baino 350 aitorpen gehiago egin zirenez, hau da, aitorpenen kopurua ia-ia ez zuen aldaketarik izan.

b. Número de declaraciones

En el año 2010 se presentaron 1.171.432 declaraciones referidas al ejercicio impositivo 2009. Esto significó que prácticamente no hubiera variaciones respecto a las presentadas en el ejercicio anterior, es decir, 350 declaraciones más.

PFEZ. EUSKAL AE / 2009 / IRPF. C.A. DE EUSKADI
AITORPEN-KOPURUAREN BILAKAERA LURRALDE HISTORIKOKA
EVOLUCIÓN DEL Nº DE DECLARACIONES POR TERRITORIOS HISTÓRICOS

	ARABA ÁLAVA	**BIZKAIA**	**GIPUZKOA**	**EUSKAL AE** C.A. DE EUSKADI
2004	154.589	533.022	343.008	1.030.619
2005	159.135	542.380	353.005	1.054.520
2006	161.495	556.158	363.694	1.081.347
2007	168.983	578.792	381.469	1.129.244
2008	176.150	600.908	394.024	1.171.082
2009	176.260	603.473	391.699	1.171.432
% 05/04	2,9	1,8	2,9	2,3
% 06/05	1,5	2,5	3,0	2,5
% 07/06	4,6	4,1	4,9	4,4
% 08/07	4,2	3,8	3,3	3,7
% 09/08	0,1	0,4	-0,6	0,0

KOADROA / CUADRO IV.1

Aurkeztutako aitorpen-kopuru osotik, % 51,5 Bizkaikoak izan ziren, % 33,5 Gipuzkoakoak eta % 15 Arabakoak, aurreko ekitaldietako ehunekoen datu oso antzekoak, alegia.

Del total de declaraciones presentadas, el 51,5% correspondieron a Bizkaia, el 33,5% a Gipuzkoa y el 15% a Álava, porcentajes muy similares a los de ejercicios anteriores.

EUSKAL AE. PFEZ / IRPF. C.A. DE EUSKADI
AITORPEN-KOPURUAREN BILAKAERA / EVOLUCIÓN DEL NÚMERO DE DECLARACIONES

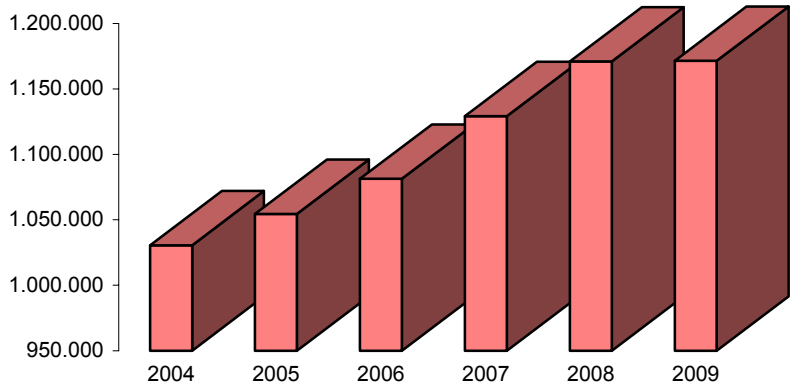

GRAFIKOA / GRÁFICO IV.1

PFEZ / 2009 / IRPF
AITORPEN-KOPURUAREN BANAKETA PORTZENTUALA LURRALDE HISTORIKOKA
DISTRIBUCIÓN PORCENTUAL DEL Nº DE DECLARACIONES POR TERRITORIOS HISTÓRICOS

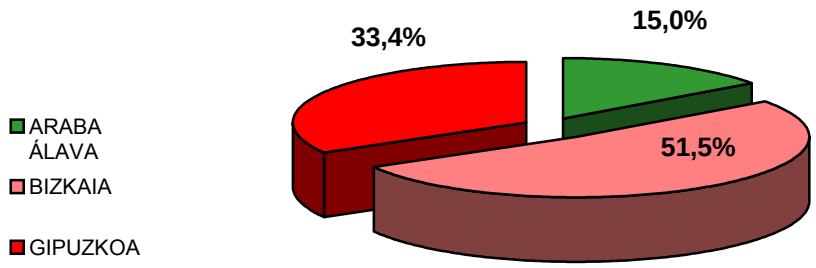

GRAFIKOA / GRÁFICO IV.2

2010ean itzultzeko emaitza lortu zuten aitorpenaren kopurua jaitsi da (zergadunari egindako atxikipenen batura likidatutako kuota baino handiagoa da). Kopuru osoaren % 81eko baino gehiago izan ziren, hau da, 951.172 aitorpen. Aurreko urtean 980.767 izan ziren.

En el año 2010 el número de las declaraciones presentadas con resultado a devolver disminuye respecto a las de 2009 (la suma de las retenciones practicadas al contribuyente es superior a la cuota líquida). Representan más del 81% del total, es decir, 951.172 declaraciones; frente a las 980.767 del año anterior.

PFEZ / 2009 / IRPF
AITORPEN-KOPURUA LURRALDE HISTORIKO, EMAITZA ETA MOTAREN ARABERA
Nº DE DECLARACIONES POR TERRITORIOS HISTÓRICOS, RESULTADOS Y TIPO

	ARABA ÁLAVA		BIZKAIA		GIPUZKOA		EUSKAL AE C.A. DE EUSKADI		
	KOP. / Nº	%	KOP. / Nº	%	KOP. / Nº	%	KOP. / Nº	%	
Familia unitatean sartu gabeko zergadunak	73.923	41,9	229.853	38,1	155.827	39,8	459.603	39,2	Contribuyentes no incluidos en una unidad familiar
Familia unitatean sartutako zergadunak	102.337	58,1	373.620	61,9	235.872	60,2	711.829	60,8	Contribuyentes incluidos en una unidad familiar
- Batera	37.241	21,1	142.477	23,6	83.347	21,3	263.065	22,5	- Conjunta
- Banaka	65.096	36,9	231.143	38,3	152.525	38,9	448.764	38,3	- Individual
Aitorpenak guztira	**176.260**	100,0	**603.473**	100,0	**391.699**	100,0	**1.171.432**	100,0	**Total declaraciones**
Positiboak	31.743	18,0	109.806	18,2	72.281	18,5	213.830	18,3	Positivas
Negatiboak	1.831	1,0	2.169	0,4	2.430	0,6	6.430	0,5	Negativas
Itzultzekoak	142.686	81,0	491.498	81,4	316.988	80,9	951.172	81,2	A devolver

KOADROA / CUADRO IV.2

Zergak banaka ordaintzeko aukera izan da Autonomia Erkidegoko zergadunek gehien hautatu zuten aukera, aitorpenen % 77,5ek modalitate hori aukeratu baitute; batera egindako aitorpenak, berriz, aitorpenen % 22,5 soilik izan ziren. Ehuneko horiek egoera sendotua islatzen bide dute zergadunen artean.

La opción de tributación individual es la mayoritaria entre los contribuyentes de la Comunidad Autónoma, el 77,5% de las declaraciones optan por esta modalidad, mientras la declaración conjunta queda relegada al 22,5% de las declaraciones. Estos porcentajes parecen reflejar una situación consolidada entre los contribuyentes.

PFEZ / 2009 / IRPF
AITORPEN MOTAREN BANAKETA PORTZENTUALA LURRALDE HISTORIKOKA
DISTRIBUCIÓN PORCENTUAL DEL TIPO DE DECLARACIÓN POR TERRITORIOS HISTÓRICOS

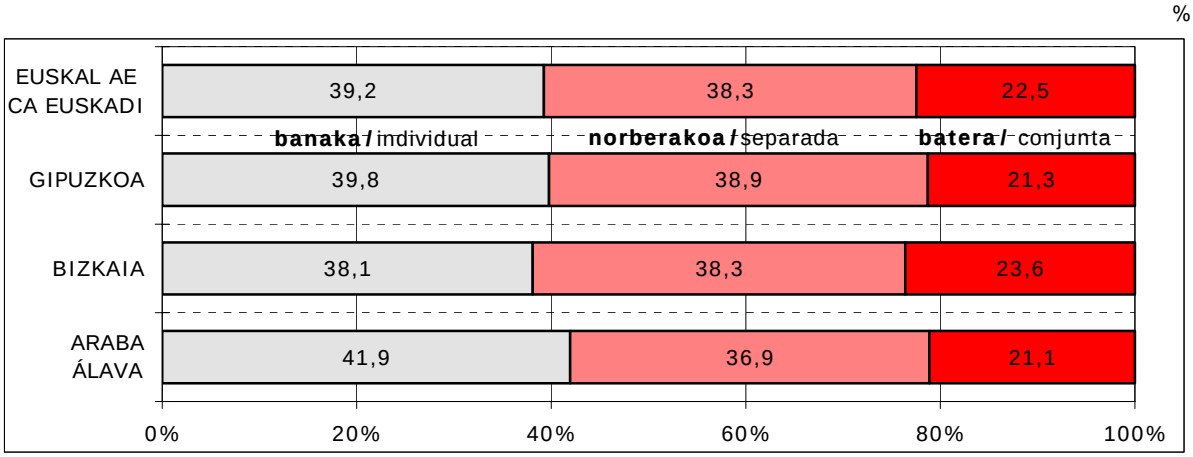

GRAFIKOA / GRÁFICO IV.3

Familia-unitate bateko kide izanik, zergak elkarrekin ordaintzeko modalitatea hautatu zutenek, guztira, 263.065 aitorpen aurkeztu zituzten hiru lurralde historikoetan, aitorpenen guztizkoaren % 22,5, hain zuzen

Los contribuyentes que perteneciendo a una unidad familiar optan por la modalidad de tributación conjunta presentaron 263.065 declaraciones en los tres Territorios Históricos, el 22,5% del total de

ere.

Banakako tributazioa aukeratuz aurkeztu ziren 908.367 aitorpenetatik, % 49,4 familia-unitateren bateko kide diren zergadunei dagozkie.

declaraciones.

De las 908.367 declaraciones que se presentaron optando por la tributación individual, el 49,4% corresponden a contribuyentes incluidos en una unidad familiar.

PFEZ. EUSKAL AE / IRPF. C.A. DE EUSKADI

AITORPEN-KOPURUAREN BILAKAERA MOTA ETA LURRALDE HISTORIKOKA

EVOLUCIÓN DEL NÚMERO DE DECLARACIONES POR TIPO Y TERRITORIOS HISTÓRICOS

	ARABA ÁLAVA		**BIZKAIA**		**GIPUZKOA**		**EUSKAL AE** C.A. DE EUSKADI	
	BKA./INDIV.	BRA./CONJ.	BKA./INDIV.	BRA./CONJ.	BKA./INDIV.	BRA./CONJ.	BKA./INDIV.	BRA./CONJ.
2004	114.099	40.490	370.807	162.215	247.964	95.044	732.870	297.749
2005	119.310	39.825	384.731	157.649	258.085	94.920	762.126	292.394
2006	123.138	38.357	402.782	153.376	270.165	93.529	782.219	299.128
2007	129.462	39.521	428.806	149.986	295.739	85.730	854.007	275.237
2008	138.635	37.515	455.868	145.040	311.115	82.909	905.618	265.464
2009	139.019	37.241	460.996	142.477	308.352	83.347	908.367	263.065
% 05/04	4,6	-1,6	3,8	-2,8	4,1	-0,1	4,0	-1,8
% 06/05	3,2	-3,7	4,7	-2,7	4,7	-1,5	2,6	2,3
% 07/06	5,1	3,0	6,5	-2,2	9,5	-8,3	9,2	-8,0
% 08/07	7,1	-5,1	6,3	-3,3	5,2	-3,3	6,0	-3,6
% 09/08	0,3	-0,7	1,1	-1,8	-0,9	0,5	0,3	-0,9

KOADROA / CUADRO IV.3

IV.3 koadroan, 2004. eta 2009. urteen arteko aitorpen-kopurua tributazio motaren arabera jaso da.

2009an pixka bat hazi egin da banakako modalitatean aurkeztutako aitorpenen kopurua; baterako aitorpenak, aldiz, jaitsi egin dira. Datu horiek baieztatu egiten dute azken ekitaldietako joera: banakako aitorpenen ordezkaritza-ehunekoaren igoera neurritsua, baterako zergapetzearen beherapen txiki baina jarraituaren aldean.

En el Cuadro IV.3, se recoge la evolución, según tipos de tributación, del número de declaraciones entre 2004 y 2009.

En 2009 crece ligeramente el número de declaraciones presentadas en la modalidad individual mientras descienden las declaraciones conjuntas. Estos datos confirman la tendencia, en los últimos ejercicios, de aumento moderado del porcentaje de representación de las declaraciones individuales frente al pequeño pero continuo detrimento de la tributación conjunta.

EUSKAL AE. PFEZ / 2009 / IRPF. C.A. DE EUSKADI

AITORPEN-KOPURUAREN EGITURAREN BILAKAERA MOTAKA

EVOLUCIÓN DE LA ESTRUCTURA DEL NÚMERO DE DECLARACIONES POR TIPO

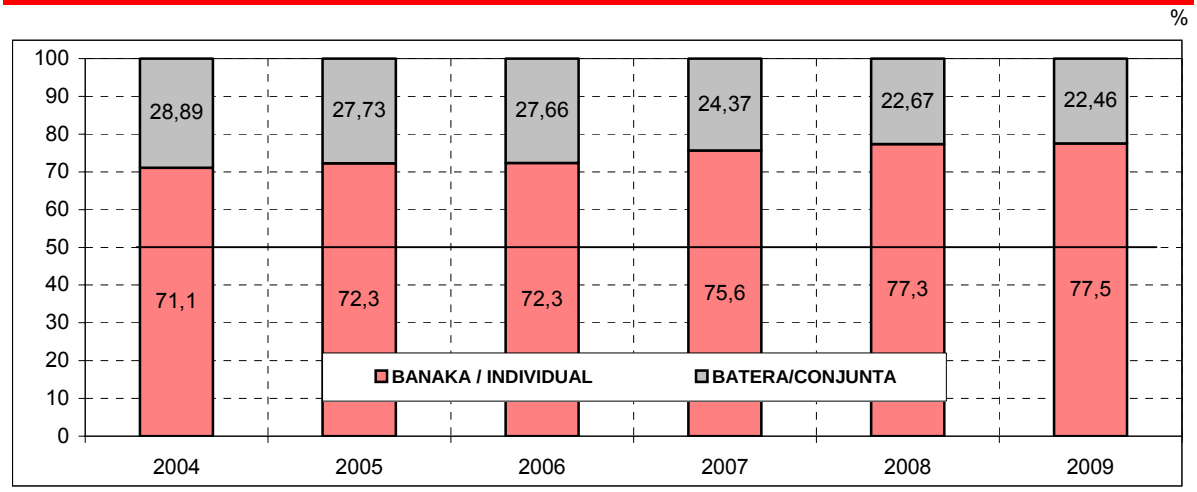

GRAFIKOA / GRÁFICO IV.4

Aitorpenen kopuruari buruzko informazioa zabaldu egiten da hiru lurralde historikoetan, errenta-mailen eta azkeneko ekitaldietan izandako bilakaeraren arabera, II.1.2 eta 3. eranskinetan bildutako tauletan.

Se amplía la información sobre el número de declaraciones en los tres Territorios Históricos, según niveles de renta y su evolución en los últimos ejercicios, en las tablas recopiladas en los Anexos II.1.2 y 3.

c. Errentaren osagaiak

PFEZn, zergadunaren errentak bi ataletan sailkatzen dira: errenta orokorra eta aurreztearen errenta.

Aurreztearen errentak dira ondarezko elementuen transmisioetan agerian geratzen diren ondarezko irabazi eta galerak, etxebizitzatik datozen kapital higiezinaren errendimenduak eta kapital higigarriaren errendimenduak, jarduera ekonomiko baten antzekoak direnek izan ezik (jabetza intelektualaren edo industrialaren ondoriozko eskubideak, laguntza teknikoaren eskaintza, ondasun higigarrien alokairuak, negozioak edo meategiak, eta irudiaren gaineko eskubideen lagapenaren ondoriozkoak).

Bestalde, zerga orokorra aurreztearen errentaren izendapena ez duten errendimenduek eta ondarezko irabazi-galerek osatzen dute, bai eta errentaren egozpenek ere.

Zergadunaren errenten sailkapenaren ondorioz, gainera, Zergaren zerga-oinarria bi

c. Componentes de la renta

En el IRPF, las rentas del contribuyente se clasifican como renta general o renta del ahorro.

Son rentas del ahorro, las ganancias y pérdidas patrimoniales que se ponen de manifiesto con ocasión de transmisiones de elementos patrimoniales, los rendimientos del capital inmobiliario procedentes de vivienda y los rendimientos del capital mobiliario, con excepción de aquellos que por su naturaleza pueden asemejarse a una actividad económica (derechos derivados de la propiedad intelectual o industrial, prestación de asistencia técnica, arrendamientos de bienes muebles, negocios o minas y los derivados de la cesión de derechos de imagen).

Por otra parte, la renta general la forman los rendimientos y las ganancias y pérdidas patrimoniales que no tienen la consideración de renta del ahorro, así como las imputaciones de renta.

Como consecuencia de la clasificación de las rentas del contribuyente, la base imponible

zatitan banatzen da: alde batetik, zerga-oinarri orokorra, eta, bestetik, aurreztearen zerga-oinarria. Bi zati guztiz bereizi dira horiek biak, eta zati horiek osatzen dituzten errentak bateratzea eta konpentsatzea bereiz egiten da, bakoitza bere aldetik.

Era berean, likidazio-oinarria, hau da, zerga-oinarriaren gainean Zergari buruzko araudian aurreikusitako kenketak gauzatzearen ondorioa, likidazio-oinarri orokorraren eta aurreztearen likidazio-oinarriaren baturak osatua dago.

Azkenik, ekitaldi bateko zerga-oinarri negatiboa ondorengo ekitaldi bateko likidazio-oinarri orokor positiboaren bidez konpentsa daiteke.

IV.4 koadroan zerga-oinarri orokorra osatzen duten errenta orokorraren osagai guztiak ageri dira, hau da, aitortutako errentaren egitura, likidazio-oinarriaren tarteen arabera, eta Euskal Autonomia Erkidego osorako (II.1 Eranskina eta A17, B17 eta G17 koadroetako Lurralde Historikoei buruzko informazioa).

Errentako osagairik garrantzitsuena lanaren errendimenduetatik eratorritakoa da eta 23.350 milioi eurokoa da gutxi gorabehera, hortaz, zerga-oinarri orokorraren % 91,5 baino gehiago hartzen du.

Horren atzetik jarduera ekonomikoen errendimenduak daude, ia 1.638 milioi eurokoak, zerga-oinarri orokorraren % 6,4 alegia.

Zerga-oinarri orokorraren gainerako osagaiek, berriz, oinarri horren % 2 ekartzen dute.

IV.5 koadroan zerga-oinarri orokorraren gaineko ehuneko-egitura errendimenduen arabera ikusten da (II.1 Eranskina eta A19, B19 eta G19 koadroetako Lurralde Historikoei buruzko informazioa). Tarte guztietan laneko errendimenduak izan ziren garrantzi erlatibo handiena izan zutenak. 30.000 euroko errentetaraino ehunekoak gora egin du, eta % 95 baino gehiagokoa da eta gero behera egin du, batez ere, azken tartean. Zergadunen % 91,7k horrelako errendimenduak lortu zituztela aitortu zuten.

del Impuesto se divide en dos partes, la base imponible general y la base imponible del ahorro. Son dos partes totalmente independientes cuya integración y compensación de las rentas que las componen se hace de manera separada.

De igual manera, la base liquidable, el resultado de practicar en la base imponible, en su caso, las reducciones establecidas por las Normas Forales del Impuesto, está formada por la suma de la base liquidable general y la base liquidable del ahorro.

Por último, la base imponible negativa de un ejercicio puede compensarse con la base liquidable general positiva de un ejercicio posterior.

En el Cuadro IV.4 figuran los diferentes componentes de la renta general que constituyen la base imponible general, es decir, la estructura de la renta general declarada, por tramos de la base liquidable y para el conjunto de la Comunidad Autónoma de Euskadi (la información correspondiente a los Territorios Históricos en el Anexo II.1 cuadros A17, B17 y G17).

El componente de la renta general con mayor peso es el derivado de los rendimientos del trabajo, con un importe que ronda los 23.350 millones de euros, representando más del 91,5% del total de la base imponible general.

Seguido a gran distancia se encuentran los rendimientos de las actividades económicas con un importe de casi 1.638 millones de euros, el 6,4% de la base imponible general.

El resto de componentes de la base imponible general apenas suponen el 2% de la misma.

En el Cuadro IV.5 se presenta la estructura porcentual de la base imponible general por tipo de rentas (la información correspondiente a los Territorios Históricos en el Anexo II.1 cuadros A19, B19 y G19). En todos los tramos fueron los rendimientos del trabajo los de mayor peso relativo. Hasta los 30.000 euros de renta el porcentaje crece, superando el 95%, para luego descender, de manera más acusada en el último tramo. El 91,7% de los contribuyentes declararon obtener estos rendimientos.

PFEZ. EUSKAL AE / 2009 / IRPF. C.A. EUSKADI

ZERGA-OINARRI OROKORRAREN ETEKIN NAGUSIAK / PRINCIPALES RENDIMIENTOS DE LA BASE IMPONIBLE GENERAL

000 €

ERRENTA-MAILAK (Likidazio-Oinarria) NIVELES DE RENTA (Base Liquidable) (€)	ZERGA-OINARRI OROKORRA / BASE IMPONIBLE GENERAL												
	LANA TRABAJO		HIGIGARRIEN KAPITALA CAPITAL MOBILIARIO		HIGIEZINEN KAPITALA CAP.INMOBILIARIO		JARDUERA EKONOMIKOAK ACTIV.ECONÓMICAS		ONDARE-IRABAZIAK GANANCIAS PATRIMONIALES		BESTELAKO ETEKINAK OTROS	GUZTIRA TOTAL	
	Kop. Nº	Zenbatekoa Importe	Kop. Nº	Zenbatekoa Importe	Kop. Nº	Zenbatekoa Importe	Kop. Nº	Zenbatekoa Importe	Kop. Nº	Zenbatekoa Importe	Zenbatekoa Importe	Kop. Nº	Zenbatekoa Importe
0 - 2.400	31.303	57.382	406	83	594	2.182	11.396	-16.105	302	126	-21	41.181	43.648
2.400 - 3.600	19.581	62.312	211	83	392	1.545	3.399	9.511	88	65	-3	22.442	73.513
3.600 - 4.800	23.027	96.090	334	117	589	2.609	3.984	14.977	113	103	-13	26.331	113.883
4.800 - 6.000	24.406	130.555	431	184	813	4.120	4.485	21.752	134	109	-13	28.192	156.707
6.000 - 8.400	56.606	409.629	1.110	679	2.146	12.622	11.331	73.231	348	258	-6	66.286	496.413
8.400 - 10.800	64.710	633.798	1.283	871	2.274	15.888	12.244	101.766	376	262	-27	74.733	752.559
10.800 - 13.200	77.740	958.194	1.294	1.004	2.333	17.754	11.623	114.370	612	302	-45	86.787	1.091.578
13.200 - 15.600	88.620	1.297.173	1.413	1.109	2.310	19.191	10.164	113.381	919	381	-115	95.933	1.431.119
15.600 - 18.000	87.976	1.498.290	1.351	945	2.221	18.130	8.779	105.856	1.277	500	-47	93.719	1.623.674
18.000 - 20.400	80.404	1.556.317	1.366	1.046	2.174	18.668	7.466	97.149	1.481	452	-41	85.035	1.673.591
20.400 - 22.800	70.431	1.530.155	1.294	759	2.012	19.201	6.110	83.270	1.831	481	-37	74.013	1.633.829
22.800 - 25.200	62.072	1.495.375	1.159	1.093	1.827	17.362	5.195	75.363	2.135	606	-38	64.921	1.589.761
25.200 - 27.600	54.071	1.434.245	1.140	728	1.721	18.481	4.373	61.237	1.804	389	-69	56.236	1.515.012
27.600 - 30.000	48.511	1.399.993	1.069	819	1.567	16.974	3.692	55.632	1.481	320	-74	50.284	1.473.664
30.000 - 32.400	42.335	1.318.334	960	586	1.424	15.820	3.340	50.338	1.280	298	-38	43.812	1.385.338
32.400 - 34.800	35.364	1.184.433	847	637	1.309	14.669	2.815	44.322	828	255	-34	36.594	1.244.281
34.800 - 37.200	28.156	1.001.615	766	542	1.178	13.729	2.525	40.275	632	260	-34	29.160	1.056.387
37.200 - 39.600	21.778	819.618	659	415	1.067	13.193	2.138	33.513	493	260	-7	22.590	866.993
39.600 - 42.000	17.174	681.683	633	628	928	12.304	1.835	30.425	393	160	-31	17.856	725.168
42.000 - 44.400	13.484	561.728	560	553	790	11.168	1.561	24.721	278	106	15	14.005	598.291
44.400 - 46.800	10.656	465.018	452	356	717	11.155	1.378	23.733	252	118	-28	11.154	500.353
46.800 - 49.200	8.435	385.438	373	328	587	9.719	1.178	22.331	163	144	-24	8.868	417.935
49.200 - 51.600	7.075	336.639	337	296	510	8.393	1.086	21.028	121	53	-2	7.465	366.406
51.600 - 54.000	5.953	296.342	315	287	460	8.243	920	17.332	101	87	-5	6.271	322.286
54.000 - 56.400	5.111	264.322	306	284	414	7.945	845	17.202	84	67	16	5.423	289.837
56.400 - 58.800	4.677	252.350	294	103	387	7.352	801	16.320	67	40	30	4.954	276.195
58.800 - 61.200	4.128	230.832	237	239	367	6.288	714	15.738	80	131	-69	4.357	253.160
61.200 - 63.600	3.660	212.429	198	185	328	6.343	596	12.570	65	135	-3	3.851	231.659
63.600 - 66.000	3.288	196.991	208	148	300	5.605	563	12.896	53	40	-37	3.482	215.643
66.000 - 72.000	6.526	411.444	384	566	614	12.402	1.260	28.619	118	139	-11	6.900	453.160
72.000 - 78.000	4.957	333.758	333	382	471	9.818	1.124	26.480	58	230	-18	5.277	370.651
78.000 84.000	3.600	256.726	276	176	411	8.814	863	21.417	55	46	20	3.841	287.198
84.000 - 90.000	2.695	200.244	199	197	348	8.188	630	17.357	41	38	155	2.891	226.179
90.000 - 120.000	6.773	561.780	656	1.198	897	23.800	1.802	67.198	86	142	-27	7.358	654.091
120.000 - 150.000	2.492	236.774	290	398	412	13.523	706	39.667	31	155	-24	2.792	290.492
150.000 - 180.000	1.264	132.504	160	385	220	7.872	338	26.485	20	146	125	1.423	167.518
> 180.000	2.510	454.077	461	1.535	598	21.142	758	117.205	31	501	153	2.943	594.614
GUZTIRA / TOTAL	**1.031.549**	**23.354.587**	**23.765**	**19.942**	**37.710**	**442.215**	**134.017**	**1.638.561**	**18.231**	**7.901**	**-423**	**1.119.360**	**25.462.784**

KOADROA / CUADRO IV. 4

PFEZ. EUSKAL AE / 2009 / IRPF. C.A. EUSKADI

ZERGA-OINARRI OROKORRAREN ETEKIN NAGUSIEN PORTZENTAJEZKO EGITURA ERRENTA-MAILEN ARABERA

ESTRUCTURA PORCENTUAL DE LOS PRINCIPALES RENDIMIENTOS DE LA BASE IMPONIBLE GENERAL SEGÚN NIVELES DE RENTA

%

ERRENTA-MAILAK (Likidazio-Oinarria) NIVELES DE RENTA (Base Liquidable) **(€)**	**Lana** Trabajo		**Higigarrien Kapitala** Capital mobiliario		**Higiezinen Kapitala** Cap.Inmobiliario		**Jarduera Ekonomikoak** Activ. Económicas		**Ondare-Irabaziak** Ganancias Patrimoniales		**Bestelakoak** Otros
	Kop.	**Zenbat.**	**Kop.**	**Zenbat.**	**Kop.**	**Zenbat.**	**Kop.**	**Zenbat.**	**Kop.**	**Zenbat.**	**Zenbat.**
	Nº	Importe	Nº	Importe	Nº	Importe	Nº	Importe	Nº	Importe	Importe
0 - 2.400	76,0	131,5	1,0	0,2	1,4	5,0	27,7	-36,9	0,7	0,3	0,0
2.400 - 3.600	87,3	84,8	0,9	0,1	1,7	2,1	15,1	12,9	0,4	0,1	0,0
3.600 - 4.800	87,5	84,4	1,3	0,1	2,2	2,3	15,1	13,2	0,4	0,1	0,0
4.800 - 6.000	86,6	83,3	1,5	0,1	2,9	2,6	15,9	13,9	0,5	0,1	0,0
6.000 - 8.400	85,4	82,5	1,7	0,1	3,2	2,5	17,1	14,8	0,5	0,1	0,0
8.400 - 10.800	86,6	84,2	1,7	0,1	3,0	2,1	16,4	13,5	0,5	0,0	0,0
10.800 - 13.200	89,6	87,8	1,5	0,1	2,7	1,6	13,4	10,5	0,7	0,0	0,0
13.200 - 15.600	92,4	90,6	1,5	0,1	2,4	1,3	10,6	7,9	1,0	0,0	0,0
15.600 - 18.000	93,9	92,3	1,4	0,1	2,4	1,1	9,4	6,5	1,4	0,0	0,0
18.000 - 20.400	94,6	93,0	1,6	0,1	2,6	1,1	8,8	5,8	1,7	0,0	0,0
20.400 - 22.800	95,2	93,7	1,7	0,0	2,7	1,2	8,3	5,1	2,5	0,0	0,0
22.800 - 25.200	95,6	94,1	1,8	0,1	2,8	1,1	8,0	4,7	3,3	0,0	0,0
25.200 - 27.600	96,2	94,7	2,0	0,0	3,1	1,2	7,8	4,0	3,2	0,0	0,0
27.600 - 30.000	96,5	95,0	2,1	0,1	3,1	1,2	7,3	3,8	2,9	0,0	0,0
30.000 - 32.400	96,6	95,2	2,2	0,0	3,3	1,1	7,6	3,6	2,9	0,0	0,0
32.400 - 34.800	96,6	95,2	2,3	0,1	3,6	1,2	7,7	3,6	2,3	0,0	0,0
34.800 - 37.200	96,6	94,8	2,6	0,1	4,0	1,3	8,7	3,8	2,2	0,0	0,0
37.200 - 39.600	96,4	94,5	2,9	0,0	4,7	1,5	9,5	3,9	2,2	0,0	0,0
39.600 - 42.000	96,2	94,0	3,5	0,1	5,2	1,7	10,3	4,2	2,2	0,0	0,0
42.000 - 44.400	96,3	93,9	4,0	0,1	5,6	1,9	11,1	4,1	2,0	0,0	0,0
44.400 - 46.800	95,5	92,9	4,1	0,1	6,4	2,2	12,4	4,7	2,3	0,0	0,0
46.800 - 49.200	95,1	92,2	4,2	0,1	6,6	2,3	13,3	5,3	1,8	0,0	0,0
49.200 - 51.600	94,8	91,9	4,5	0,1	6,8	2,3	14,5	5,7	1,6	0,0	0,0
51.600 - 54.000	94,9	92,0	5,0	0,1	7,3	2,6	14,7	5,4	1,6	0,0	0,0
54.000 - 56.400	94,2	91,2	5,6	0,1	7,6	2,7	15,6	5,9	1,5	0,0	0,0
56.400 - 58.800	94,4	91,4	5,9	0,0	7,8	2,7	16,2	5,9	1,4	0,0	0,0
58.800 - 61.200	94,7	91,2	5,4	0,1	8,4	2,5	16,4	6,2	1,8	0,1	0,0
61.200 - 63.600	95,0	91,7	5,1	0,1	8,5	2,7	15,5	5,4	1,7	0,1	0,0
63.600 - 66.000	94,4	91,4	6,0	0,1	8,6	2,6	16,2	6,0	1,5	0,0	0,0
66.000 - 72.000	94,6	90,8	5,6	0,1	8,9	2,7	18,3	6,3	1,7	0,0	0,0
72.000 - 78.000	93,9	90,0	6,3	0,1	8,9	2,6	21,3	7,1	1,1	0,1	0,0
78.000 84.000	93,7	89,4	7,2	0,1	10,7	3,1	22,5	7,5	1,4	0,0	0,0
84.000 - 90.000	93,2	88,5	6,9	0,1	12,0	3,6	21,8	7,7	1,4	0,0	0,1
90.000 - 120.000	92,0	85,9	8,9	0,2	12,2	3,6	24,5	10,3	1,2	0,0	0,0
120.000 - 150.000	89,3	81,5	10,4	0,1	14,8	4,7	25,3	13,7	1,1	0,1	0,0
150.000 - 180.000	88,8	79,1	11,2	0,2	15,5	4,7	23,8	15,8	1,4	0,1	0,1
> 180.000	85,3	76,4	15,7	0,3	20,3	3,6	25,8	19,7	1,1	0,1	0,0
GUZTIRA / TOTAL	**92,2**	**91,7**	**2,1**	**0,1**	**3,4**	**1,7**	**12,0**	**6,4**	**1,6**	**0,0**	**0,0**

KOADROA / CUADRO IV.5

IV.6 koadroan ageri dira nolako kenketak izan dituen zerga-oinarri orokorrak zergadunek BGAEetara eta pentsio-planetara egindako ekarpenengatik, bai eta baterako tributaziorako eta konpentsazioko pentsioetarako ezarritako lege-kenketa ere.

En el Cuadro IV.6 aparecen las reducciones de la base imponible general por aportaciones de los contribuyentes a EPSV y Planes de Pensiones así como la reducción legal establecida para tributación conjunta y las pensiones compensatorias. Éstas suponen

Horiek zerga-oinarri orokorraren gutxiagotzea dakarte, % 8,5tik gorakoa.

una minoración de la base imponible general superior al 8,5%.

PFEZ. EUSKAL AE / 2009 / IRPF. C.A. EUSKADI

ZERGA-OINARRI OROKORRAREN MURRIZKETAK / REDUCCIONES DE LA BASE IMPONIBLE GENERAL

ooo €

ERRENTA-MAILAK (Likidazio-Oinarria) NIVELES DE RENTA (Base Liquidable) **(€)**	**Zerga-Oinarri Orokorra** Base Imponible General	**MURRIZKETAK /** REDUCCIONES						**Aurreko urteetako likidazio-oinarri negatiboak** Bases liquidables negativas de años anteriores		**Likidazio-Oinarri Orokorra** Base Liquidable General	
		BGAE-tarako ekarpenak Aportaciones EPSV		**Baterako zerga-ordainketagatiko murrizketa** Reduc. Tribut. Conjunta		**Konpentsazioko pentsioak** Pensiones compensatorias					
	Zenbatekoa Importe	**Kop.** Nº	**Zenbat.** Importe	**Kop.** Nº	**Zenbat.** Importe	**Kop.** Nº	**Zenbat.** Importe	**Kop.** Nº	**Zenbat.** Importe	**Kop.** Nº	**Zenbatekoa** Importe
0 - 2.400	43.648	7.546	7.313	10.971	29.463	37	190	1.461	14.758	30.642	15.886
2.400 - 3.600	73.513	3.868	3.655	3.875	13.722	16	111	163	921	21.535	56.300
3.600 - 4.800	113.883	4.763	4.998	4.496	16.627	13	102	117	707	25.702	92.319
4.800 - 6.000	156.707	5.716	6.273	5.314	19.936	13	63	116	729	27.684	130.306
6.000 - 8.400	496.413	15.282	17.796	13.681	52.517	82	399	242	1.372	65.689	425.266
8.400 - 10.800	752.559	20.314	26.945	18.835	72.817	119	671	207	1.474	74.420	651.945
10.800 - 13.200	1.091.578	26.936	36.306	21.330	82.754	145	748	142	651	86.602	971.494
13.200 - 15.600	1.431.119	34.017	46.921	22.601	87.954	156	841	104	391	95.788	1.295.167
15.600 - 18.000	1.623.674	37.852	56.637	21.954	85.625	179	970	103	490	93.632	1.480.010
18.000 - 20.400	1.673.591	37.534	61.469	20.081	78.443	176	938	77	428	84.979	1.532.422
20.400 - 22.800	1.633.829	35.922	64.752	17.409	67.982	153	831	64	225	73.980	1.500.090
22.800 - 25.200	1.589.761	34.401	67.999	14.925	58.280	165	862	55	298	64.890	1.462.431
25.200 - 27.600	1.515.012	31.225	67.616	13.118	51.177	133	740	34	120	56.209	1.395.477
27.600 - 30.000	1.473.664	29.810	67.538	11.048	43.008	132	691	26	67	50.267	1.362.457
30.000 - 32.400	1.385.338	27.522	65.479	8.946	34.805	73	352	27	285	43.788	1.284.949
32.400 - 34.800	1.244.281	24.851	62.878	6.998	27.205	80	384	35	243	36.579	1.153.630
34.800 - 37.200	1.056.387	20.757	56.095	5.480	21.293	74	384	24	37	29.141	978.677
37.200 - 39.600	866.993	16.040	47.147	4.331	16.858	59	340	17	55	22.569	802.624
39.600 - 42.000	725.168	12.753	40.266	3.349	13.010	41	231	13	50	17.845	671.618
42.000 - 44.400	598.291	9.964	33.993	2.787	10.843	32	239	19	65	13.993	553.191
44.400 - 46.800	500.353	8.000	30.013	2.149	8.361	41	293	8	36	11.149	461.672
46.800 - 49.200	417.935	6.309	25.015	1.722	6.690	30	193	9	64	8.863	386.010
49.200 - 51.600	366.406	5.393	22.118	1.585	6.160	26	199	7	22	7.457	337.914
51.600 - 54.000	322.286	4.545	19.669	1.283	4.990	20	204	3	29	6.262	297.401
54.000 - 56.400	289.837	3.952	18.898	1.109	4.316	30	215	4	3	5.414	266.418
56.400 - 58.800	276.195	3.561	17.011	1.073	4.176	19	179	1	0	4.946	254.856
58.800 - 61.200	253.160	3.243	16.578	912	3.541	13	100	6	33	4.350	232.996
61.200 - 63.600	231.659	2.797	14.521	796	3.107	23	140	3	5	3.847	213.889
63.600 - 66.000	215.643	2.571	13.864	737	2.866	18	126	4	7	3.476	198.789
66.000 - 72.000	453.160	5.100	28.140	1.370	5.341	45	328	5	10	6.892	419.357
72.000 - 78.000	370.651	3.944	23.283	1.131	4.406	33	342	9	-43	5.264	342.706
78.000 84.000	287.198	2.863	18.503	798	3.108	31	244	4	78	3.833	265.302
84.000 - 90.000	226.179	2.189	14.828	592	2.311	22	217	7	57	2.878	208.783
90.000 - 120.000	654.091	5.472	43.086	1.627	6.363	61	740	14	134	7.333	603.884
120.000 - 150.000	290.492	2.002	19.114	617	2.416	23	324	11	75	2.778	269.603
150.000 - 180.000	167.518	976	9.814	298	1.168	14	239	6	88	1.421	156.209
> 180.000	594.614	2.010	24.040	635	2.487	49	937	19	467	2.902	567.252
GUZTIRA / TOTAL	**25.462.784**	**502.000**	**1.200.570**	**249.963**	**956.127**	**2.376**	**15.106**	**3.166**	**24.431**	**1.104.999**	**23.299.298**

KOADROA / CUADRO IV.6

Pentsio-planetara eta BGAEetara egindako ekarpenen ondoriozko murrizketari dagokionez, ekarpenak egin zituzten zergadunen kopurua ia-ia % 3 murriztu den

En relación con la reducción por aportaciones a Planes de Pensiones y EPSV, aunque el número de contribuyentes que han realizado aportaciones se ha reducido en casi un 3%, el

arren, ekarpen horien zenbatekoa % 2,5 gehitu da.

Ekarpenen bolumena, guztira, 1.200 milioi euro gainditu zuen eta zergadunen % 42,8k gauzatu zituzten ekarpenen zenbatekoak.

Batez besteko ekarpen orokorra 2.391 eurora iritsi da, aurreko urtekoaren %5,7 gehituz, eta gorabehera hauek izan ditu: errenta-maila baxuenetan batez besteko ekarpen moduan egiten den kopurutik, 1.650 eurotik, 30.000 euroko likidazio-oinarria arte, non soilik zergadunen % 35,5ek egin zituzten ekarpenak, 30.000 eta 90.000 euro arteko oinarriak dituzten zergadunek egindako 3.400 euroko ekarpenetik pasatuz, non zergadunen % 69,2k ekarpenak egiten dituzten, harik eta 9.200 euroko batez besteko ekarpena arte errenta-mailarik altuenetan, non ekarpenak egiten dituzten zergadunen ehunekoa % 69,7a den.

Baterako tributazioaren ondoriozko murrizketak 249.963 pertsonarengan izan zuen eragina, aurreko ekitaldian baino 2.285 gutxiago, hain zuzen. Kenketako erantsitako kopuru osoak 950 milioi euro baino gehiago gainditu zuen. Kenketa hori uniformea da errenta-tarte guztietan. Horren bilakaera familia-unitateko baterako aitorpenen beherakada jarraituarekin lotuta dago.

IV.7 koadroan ageri dira zerga-oinarri orokorra osatzen duten aurreztearen errentaren osagai guztiak, zerga-oinarri horren kenketak, eta, azkenik, aurreztearen likidazio-oinarria, likidazio-oinarriaren tarteen arabera.

Osagai horietatik garrantzitsuena, kopuruagatik eta aitorpen-kopuruagatik, kapital higigarriaren errendimendua da. Haren zenbatekoak, 2.364 milioi eurotik gorakoa, aurreztearen zerga-oinarriaren % 77 hartzen du kasik, eta aitorpenen % 95,3an agertzen da.

importe total de las aportaciones aumenta en un 2,5%.

El volumen de estas aportaciones superó los 1.200 millones de euros y fueron realizadas por el 42,8% de los contribuyentes.

La aportación media general ascendió a 2.391 euros, aumentando un 5,7% respecto del año anterior; variando entre los 1.650 euros como aportación media de los niveles bajos de renta, hasta 30.000 euros de base liquidable, donde sólo el 35,5% de los contribuyentes realizan aportaciones, pasando por los 3.400 euros de aportación media de contribuyentes con bases entre 30.000 y 90.000 euros, donde el 69,2% de los contribuyentes realizan aportaciones y hasta los 9.200 euros de aportación media en los niveles altos de renta, donde el porcentaje de contribuyentes que realizan aportaciones es el 69,7%.

La reducción por tributación conjunta afectó a 249.963 contribuyentes, 2.285 menos que el ejercicio anterior. El total agregado de la reducción superó los 950 millones de euros. Esta reducción está presente de forma uniforme en todos los tramos de renta. Su evolución está relacionada con el continuo descenso de las declaraciones conjuntas en la unidad familiar.

En el Cuadro IV.7 figuran los diferentes componentes de la renta del ahorro que constituyen la base imponible del ahorro, las reducciones de esta base imponible y, por último, la base liquidable del ahorro por tramos de la base liquidable.

El más importante de estos componentes por su cuantía y por el número de declaraciones es el rendimiento de capital mobiliario. Su importe, superior a los 2.364 millones de euros, representa prácticamente el 77% de la base imponible del ahorro y aparece en el 95,3% de las declaraciones.

PFEZ. EUSKAL AE / 2009 / IRPF. C.A. EUSKADI

AURREZTEKO LIKIDAZIO-OINARRIAREN ETEKIN NAGUSIAK / PRINCIPALES RENDIMIENTOS DE LA BASE LIQUIDABLE DEL AHORRO

ooo €

ERRENTA-MAILAK (Likidazio-Oinarria) NIVELES DE RENTA (Base Liquidable) **(€)**	**ETEKIN NAGUSIAK /** PRINCIPALES RENDIMIENTOS						**Aurrezteko Zerga-Oinarria** Base Imponible del Ahorro		**MURRIZKETAK /** REDUCCIONES		**Aurrezteko Likidazio-Oinarria** Base Liquidable del Ahorro	
	HIGIGARRIEN KAPITALA CAPITAL MOBILIARIO		**HIGIEZINEN KAPITALA** CAP.INMOBILIARIO		**ONDARE-IRABAZIAK** GANANCIAS PATRIMONIALES							
	Kop. Nº	**Zenbatekoa** Importe	**Kop.** Nº	**Zenbatekoa** Importe	**Kop.** Nº	**Zenbatekoa** Importe	**Kop.** Nº	**Zenbatekoa** Importe	**Kop.** Nº	**Zenbat.a** Importe	**Kop.** Nº	**Zenbatekoa** Importe
Negatiboak / negativas	0	0	0	0	0	0	0	0	0	0	0	0
0 - 2.400	66.054	26.222	323	489	4.182	868	64.547	27.579	323	858	65.610	26.721
2.400 - 3.600	23.994	20.119	398	905	1.847	561	24.105	21.585	134	101	23.907	21.483
3.600 - 4.800	26.984	25.250	574	1.583	2.049	943	26.710	27.776	126	158	26.906	27.617
4.800 - 6.000	28.424	29.459	810	2.759	2.160	1.124	28.262	33.341	167	186	28.315	33.155
6.000 - 8.400	65.218	68.380	2.088	7.915	4.934	3.281	64.521	79.576	367	389	64.923	79.187
8.400 - 10.800	72.104	75.217	2.265	8.777	5.580	4.535	71.837	88.529	419	559	71.796	87.969
10.800 - 13.200	82.511	78.236	2.261	9.088	5.953	5.293	83.715	92.617	515	394	82.107	92.224
13.200 - 15.600	90.826	85.019	2.430	9.825	6.729	6.299	92.079	101.142	540	658	90.407	100.485
15.600 - 18.000	89.099	87.968	2.518	10.095	7.033	6.443	89.615	104.505	536	521	88.736	103.984
18.000 - 20.400	81.758	90.686	2.546	10.086	6.671	6.824	81.680	107.596	533	520	81.409	107.077
20.400 - 22.800	71.781	87.090	2.430	10.340	6.315	7.648	72.025	105.078	552	653	71.495	104.425
22.800 - 25.200	63.208	84.058	2.292	9.934	5.966	7.839	63.412	101.832	519	482	62.965	101.350
25.200 - 27.600	54.757	77.658	2.075	9.098	5.286	7.828	55.059	94.583	406	558	54.538	94.025
27.600 - 30.000	48.989	73.549	1.999	8.569	4.957	7.840	49.211	89.958	456	644	48.806	89.314
30.000 - 32.400	42.610	70.487	1.775	7.651	4.607	8.150	42.578	86.288	386	609	42.481	85.679
32.400 - 34.800	35.794	64.709	1.584	6.916	3.994	8.147	35.461	79.772	321	542	35.696	79.230
34.800 - 37.200	28.558	60.580	1.431	6.134	3.422	7.626	28.418	74.340	284	362	28.461	73.977
37.200 - 39.600	22.168	54.166	1.303	6.062	2.803	7.966	21.800	68.195	218	662	22.114	67.533
39.600 - 42.000	17.565	46.906	1.085	5.202	2.418	7.094	17.138	59.202	216	372	17.516	58.830
42.000 - 44.400	13.763	44.127	897	4.396	2.041	6.874	13.503	55.397	166	412	13.736	54.986
44.400 - 46.800	10.994	39.099	769	3.927	1.722	7.022	10.854	50.048	152	293	10.962	49.755
46.800 - 49.200	8.751	33.824	596	3.062	1.375	6.508	8.796	43.394	104	309	8.724	43.085
49.200 - 51.600	7.381	32.122	511	2.851	1.244	6.806	7.487	41.779	104	188	7.365	41.591
51.600 - 54.000	6.171	27.489	451	2.481	1.084	6.553	6.295	36.523	87	355	6.153	36.168
54.000 - 56.400	5.362	27.982	397	2.262	990	5.924	5.354	36.169	87	275	5.344	35.894
56.400 - 58.800	4.895	25.117	332	1.870	922	6.399	4.957	33.386	77	315	4.887	33.071
58.800 - 61.200	4.304	24.116	311	1.678	846	5.687	4.318	31.481	79	242	4.296	31.239
61.200 - 63.600	3.810	21.573	263	1.611	719	5.975	3.797	29.159	60	275	3.793	28.883
63.600 - 66.000	3.474	23.291	270	1.534	698	5.259	3.475	30.084	61	169	3.460	29.915
66.000 - 72.000	6.872	46.933	552	3.234	1.410	11.956	7.000	62.124	125	689	6.852	61.434
72.000 - 78.000	5.257	42.535	445	2.894	1.137	13.297	5.255	58.726	108	342	5.241	58.384
78.000 84.000	3.813	34.733	353	2.051	914	11.454	3.887	48.238	80	461	3.811	47.777
84.000 - 90.000	2.881	34.415	264	1.838	749	10.728	2.940	46.982	74	496	2.874	46.485
90.000 - 120.000	7.366	118.964	654	5.272	2.050	41.291	7.401	165.527	197	1.113	7.351	164.413
120.000 - 150.000	2.853	82.510	287	2.581	1.011	32.044	2.953	117.135	95	1.180	2.857	115.955
150.000 - 180.000	1.442	60.431	170	2.075	526	21.941	1.477	84.447	54	585	1.440	83.862
> 180.000	3.083	439.233	341	3.581	1.438	229.030	3.142	671.844	161	5.082	3.094	666.761
GUZTIRA / TOTAL	**1.114.874**	**2.364.254**	**40.050**	**180.624**	**107.782**	**541.058**	**1.115.064**	**3.085.936**	**8.889**	**22.012**	**1.110.428**	**3.063.924**

KOADROA / CUADRO IV.7

Errendimendua, batik bat, jasotako dibidenduetatik eta kontu korronte eta aurrezki-kontuen interesetatik dator.

Zerga-oinarriaren beste errendimendu garrantzitsu bat ondarezko irabaziak dira. Aitorpenen % 12an agertzen dira, eta oinarriaren % 17,5 hartzen dute, 541 milioi euroko zenbatekoa, guztira; hau da, 2008koekin erkatuz, ia-ia %30a jaitsi dute.

El rendimiento proviene fundamentalmente de dividendos percibidos e intereses de cuentas corrientes y de ahorro.

El otro rendimiento importante de la base imponible del ahorro son las ganancias patrimoniales. Aparecen en el 12% de las declaraciones y suponen el 17,5% de la base, con un importe de 541 millones de euros, es decir, han caido casi un 30% respecto a 2008.

Ondaren irabaziak, batez ere, balio higigarriak eskualdatzetik eta higiezinak eskualdatzetik datozenez, etekinek islatzen dute krisi ekonomikoak ondorio zuzena eragin duela haiengan.

IV.8 koadroan aurrezteko likidazio-oinarriaren etekinen portzentajezko egitura errenta-mailen arabera aurkezten da. (II.1 Eranskina eta A21, B21 eta G21 koadroetako Lurralde Historikoei buruzko informazioa).

Como las ganancias patrimoniales derivan principalmente de la transmisión de valores mobiliarios y de la transmisión de inmuebles, los rendimientos reflejan que la crisis económica ha tenido un efecto directo sobre los mismos.

En el cuadro IV.8 se presenta la estructura porcentual de la base imponible del ahorro por tipo de renta (la información correspondiente a los Territorios Históricos en el Anexo II.1 cuadros A21, B21 y G21).

PFEZ. EUSKAL AE / 2009 / IRPF. C.A. EUSKADI

AURREZTEKO LIKIDAZIO-OINARRIAREN ETEKINEN PORTZENTAJEZKO EGITURA ERRENTA-MAILEN ARABERA

ESTRUCTURA PORCENTUAL DE LOS RENDTOS. DE LA BASE LIQUIDABLE DEL AHORRO SEGÚN NIVELES DE RENTA

%

ERRENTA-MAILAK (Likidazio-Oinarria) NIVELES DE RENTA (Base Liquidable) **(€)**	**Higigarrien Kapitala** Capital mobiliario		**Higiezinen Kapitala** Cap.Inmobiliario		**Ondare-Irabaziak** Ganancias Patrimoniales	
	Kop.	**Zenbat.**	**Kop.**	**Zenbat.**	**Kop.**	**Zenbat.**
	Nº	Importe	Nº	Importe	Nº	Importe
0 - 2.400	91,1	98,1	0,4	1,8	8,1	3,2
2.400 - 3.600	93,5	93,7	1,4	4,2	9,9	2,6
3.600 - 4.800	93,3	91,4	1,7	5,7	10,0	3,4
4.800 - 6.000	93,4	88,9	2,6	8,3	10,0	3,4
6.000 - 8.400	93,2	86,4	2,6	10,0	9,7	4,1
8.400 - 10.800	93,6	85,5	2,4	10,0	9,5	5,2
10.800 - 13.200	93,6	84,8	2,1	9,9	9,2	5,7
13.200 - 15.600	94,0	84,6	2,0	9,8	9,3	6,3
15.600 - 18.000	94,7	84,6	2,1	9,7	9,9	6,2
18.000 - 20.400	95,6	84,7	2,3	9,4	10,8	6,4
20.400 - 22.800	96,5	83,4	2,7	9,9	11,7	7,3
22.800 - 25.200	96,9	82,9	3,0	9,8	12,3	7,7
25.200 - 27.600	96,8	82,6	3,1	9,7	12,6	8,3
27.600 - 30.000	96,8	82,3	3,1	9,6	13,4	8,8
30.000 - 32.400	97,2	82,3	3,3	8,9	14,2	9,5
32.400 - 34.800	97,5	81,7	3,8	8,7	14,9	10,3
34.800 - 37.200	97,5	81,9	4,4	8,3	16,1	10,3
37.200 - 39.600	97,8	80,2	4,9	9,0	17,2	11,8
39.600 - 42.000	97,8	79,7	5,2	8,8	18,6	12,1
42.000 - 44.400	97,8	80,3	5,7	8,0	19,7	12,5
44.400 - 46.800	97,7	78,6	5,9	7,9	19,9	14,1
46.800 - 49.200	97,7	78,5	5,1	7,1	20,9	15,1
49.200 - 51.600	97,9	77,2	5,6	6,9	21,9	16,4
51.600 - 54.000	97,7	76,0	5,4	6,9	22,3	18,1
54.000 - 56.400	98,1	78,0	6,1	6,3	22,2	16,5
56.400 - 58.800	97,5	76,0	5,5	5,7	24,1	19,3
58.800 - 61.200	97,6	77,2	5,6	5,4	22,8	18,2
61.200 - 63.600	98,1	74,7	6,0	5,6	23,6	20,7
63.600 - 66.000	97,6	77,9	6,7	5,1	25,4	17,6
66.000 - 72.000	98,0	76,4	6,1	5,3	25,7	19,5
72.000 - 78.000	98,1	72,9	6,7	5,0	27,2	22,8
78.000 84.000	98,5	72,7	8,5	4,3	28,8	24,0
84.000 - 90.000	98,2	74,0	7,2	4,0	29,3	23,1
90.000 - 120.000	98,4	72,4	7,7	3,2	35,2	25,1
120.000 - 150.000	98,4	71,2	9,3	2,2	41,1	27,6
150.000 - 180.000	98,1	72,1	8,8	2,5	46,3	26,2
> 180.000	98,9	65,9	10,1	0,5	52,5	34,3
GUZTIRA / TOTAL	**95,3**	**76,6**	**2,9**	**5,9**	**12,4**	**17,5**

KOADROA / CUADRO IV.8

IV.9 koadroak, bestalde, likidazio-oinarri orokorra zein aurreztearen oinarria osatzen duten errenten pisu erlatiboari, oinarrien kenketei eta kenketa horiek aitortzen dituzten aitorpenen ehunekoari buruzko laburpen bat

El Cuadro IV.9 muestra un resumen del peso relativo de las rentas que componen tanto la base liquidable general como la del ahorro, las reducciones de las bases y el porcentaje de declaraciones que declaran las mismas.

erakusten du.

EUSKAL AE / 2009 / C.A. DE EUSKADI ETEKINEN PISU ERLATIBOA AITORPEN-KOPURU, ZENBATEKO ETA LURRALDE HISTORIKOEN ARABERA PESO RELATIVO DE LOS RENDIMIENTOS SEGÚN Nº DE DECLARACIONES, IMPORTE Y TERRITORIOS HISTÓRICOS									
									%
	ARABA ÁLAVA		BIZKAIA		GIPUZKOA		EUSKAL AE C.A. EUSKADI		
	Kop. Nº	Zenbat. Importe	Kop. Nº	Zenbat. Importe	Kop. Nº	Zenbat. Importe	Kop. Nº	Zenbat. Importe	
LIKIDAZIO-OINARRI OROKORRA / BASE LIQUIDABLE GENERAL									
LANA	92,5	92,1	92,3	92,0	92,7	91,1	93,4	91,7	TRABAJO
HIGIGARRIEN KAPITALA	0,4	0,0	0,9	0,1	0,7	0,1	0,8	0,1	CAPITAL MOBILIARIO
HIGIEZINEN KAPITALA	4,7	1,7	4,7	1,7	4,8	1,9	4,8	1,7	CAPITAL INMOBILIARIO
JARDUERA EKONOMIKOAK	11,4	6,0	11,9	6,2	12,4	7,0	12,1	6,4	ACTIVIDADES ECONÓMICAS
ONDARE-IRABAZIAK	9,4	0,1	0,2	0,0	0,2	0,0	1,6	0,0	GANANC. PATRIMON.
MURRIZKETAK		-7,9		-8,1		-9,4		-8,5	REDUCCIONES
AURREZTEKO LIKIDAZIO-OINARRIA / BASE LIQUIDABLE DEL AHORRO									
HIGIGARRIEN KAPITALA	100,0	77,4	100,7	77,6	98,9	74,8	100,0	76,6	CAPITAL MOBILIARIO
HIGIEZINEN KAPITALA	4,0	7,4	3,2	5,1	4,0	6,5	3,6	5,9	CAPITAL INMOBILIARIO
ONDARE-IRABAZIAK	4,1	15,2	6,3	17,3	17,4	18,7	9,7	17,5	GANANC. PATRIMON.

KOADROA / CUADRO IV.9

IV.5 grafikoak zerga-oinarri guztizkoa eratzen duten zerga-iturri bakoitzaren berariazko pisuak erakusten dizkigu, eta, beraz, kenketak salbuetsita daude, errenta-mailen araberako banaketan.

El Gráfico IV.5 nos muestra los pesos específicos de las distintas fuentes de renta que conforman la Base Imponible total, excluidas, por tanto, las reducciones, en su distribución por niveles de renta.

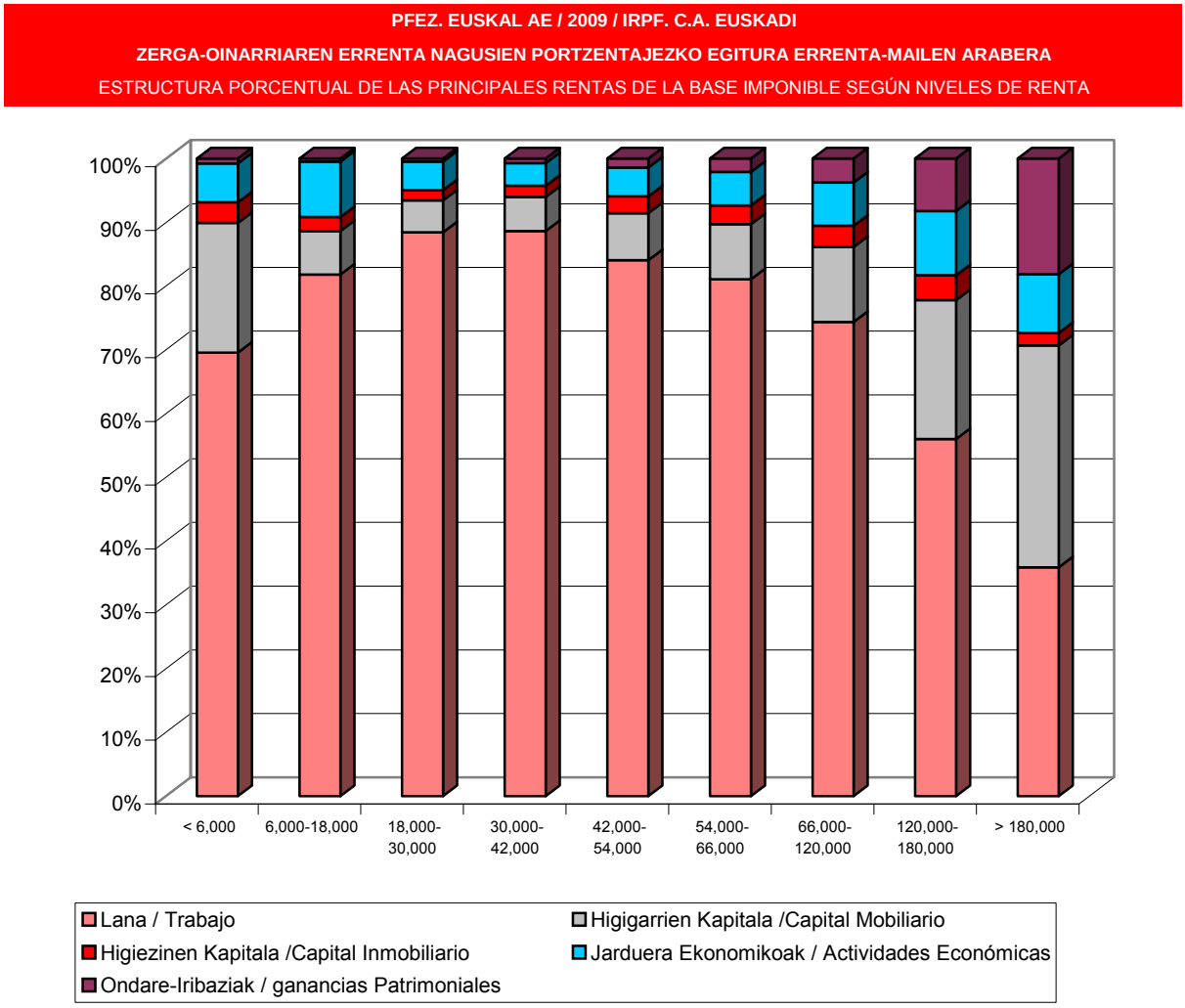

GRAFIKOA / GRÁFICO IV.5

d. Batez besteko errendimenduak

IV.10, IV.11 eta IV.12 koadroetan errentaren osagai bakoitzaren eta zerga-oinarri orokorra eta bereziaren batez besteko errendimendua ikusten dira Lurralde Historiko bakoitzaren arabera eta Euskal Autonomia Erkidegoan errenta mailen arabera. Batez besteko errendimendu hori osagai bakoitzaren errendimendu garbi osoa eta hori aitortu duten pertsona kopuruaren arteko zatiketaren emaitza da.

Euskal Autonomia Erkidegoko batez besteko zerga-oinarri orokorra 21.085,36 eurokoa izan zen. Lanetik etorritako batez besteko errendimendua (22.640,31 euro) ia errenta tarte guztietan errendimendurik altuena izan zen eta errenta mailak gora egin ahala, gora egiten du.

d. Rendimientos medios

En los Cuadros IV.10, IV.11 y IV.12 se muestra el rendimiento medio de cada componente de la renta y la base imponible general y del ahorro por Territorio Histórico y por niveles de renta en el conjunto de la Comunidad Autónoma de Euskadi. Este rendimiento medio es el resultado de dividir el rendimiento neto total de cada componente entre el número de contribuyentes declarantes de la misma.

La base liquidable general media en el conjunto de la Comunidad Autónoma de Euskadi fue de 21.085,36 euros. El rendimiento medio proveniente del trabajo, 22.640,31 euros, constituyó en prácticamente todos los tramos de renta, el rendimiento medio más elevado, evolucionando de modo ascendente a medida que aumenta el nivel de renta.

EUSKAL AE / 2009 / C.A. DE EUSKADI BATEZ BESTEKO ETEKINAK LURRALDE HISTORIKOKA RENDIMIENTOS MEDIOS POR TERRITORIOS HISTÓRICOS					
					€
	ARABA ÁLAVA	BIZKAIA	GIPUZKOA	EUSKAL AE C.A.EUSKADI	
LANA	22.093,50	22.882,84	22.516,35	22.640,31	TRABAJO
HIGIGARRIEN KAPITALA	2.162,17	2.718,72	1.664,58	2.331,30	CAPITAL MOBILIARIO
HIGIEZINEN KAPITALA	7.955,30	8.184,93	8.791,13	8.356,14	CAPITAL INMOBILIARIO
JARDUERA EKONOMIKOAK	11.749,16	11.912,02	12.893,76	12.226,52	ACTIVIDADES ECONÓMICAS
ONDARE-IRABAZIAK	215,34	1.975,27	2.044,60	433,37	GANANC. PATRIMONIALES
LIKIDAZIO-OINARRI OROKORRA	20.614,77	21.438,91	20.760,77	21.085,36	BASE LIQUIDABLE GENERAL
HIGIGARRIEN KAPITALA	1.779,48	2.164,50	2.210,10	2.120,65	CAPITAL MOBILIARIO
HIGIEZINEN KAPITALA	4.223,29	4.463,39	4.699,10	4.509,95	CAPITAL INMOBILIARIO
ONDARE-IRABAZIAK	8.572,48	7.663,92	3.135,22	5.019,92	GANANC. PATRIMONIALES
AURREZTEKO LIKIDAZIO-OINARRIA	2.299,02	2.807,27	2.898,26	2.759,23	BASE LIQUIDABLE DEL AHORRO

KOADROA / CUADRO IV.10

Jarduera ekonomikoak gauzatzearen ondoriozko batez besteko errendimendua 12.226,52 eurokoa izan da. Errenta-tarteen arabera, batez besteko errendimenduak gorantz egin du etengabe, baita lanetik lortutakoak ere, baina zenbateko askoz txikiagoekin.

Euskal Autonomia Erkidegoko aurreztearen batez besteko likidazio-oinarri orokorra 2.759,23 eurokoa izan zen.

El rendimiento medio obtenido por la realización de actividades económicas ascendió a 12.226,52 euros. Por tramos de renta el rendimiento medio evoluciona en continuo ascenso, al igual que el procedente del trabajo, si bien con importes muy inferiores.

La base liquidable media del ahorro en el conjunto de la Comunidad Autónoma de Euskadi fue de 2.759,23 euros.

EUSKAL AE / 2009 / C.A. DE EUSKADI AITORPEN KOPURUA ETA BATAZ BESTEKO ZENBATEKOAK LURRALDE HISTORIKOKA Nº DECLARACIONES E IMPORTES MEDIOS POR TERRITORIOS HISTÓRICOS								
								€
	ARABA ÁLAVA		BIZKAIA		GIPUZKOA		EUSKAL AE C.A.EUSKADI	
	Kopurua Número	Zenbatekoa Importe	Kopurua Número	Zenbatekoa Importe	Kopurua Número	Zenbatekoa Importe	Kopurua Número	Zenbatekoa Importe
Aitorpen kopurua / Nº declaraciones	176.260		603.473		391.699		1.171.432	
Likidazio-oinarria orokorra/ B. Liquidable general	167.920	20.614,78	565.050	21.438,91	372.029	20.760,77	1.104.999	21.085,36
Aurrezteko likidazio-oinarria / B. L. del ahorro	170.184	2.299,02	575.924	2.807,27	364.320	2.898,26	1.110.428	2.759,23
Oinarri orokorra k. Osoa / C. Íntegra B. General	167.050	5.507,92	565.046	5.818,32	370.370	5.538,08	1.102.466	5.677,14
Aurrezteko oinarriak. Osoa / C. Íntegra B. Ahorro	170.184	418,88	564.526	515,51	350.518	542,19	1.085.228	508,97
K. Likidoa /Cuota Líquida	124.761	4.607,12	422.481	5.175,31	283.771	4.708,10	831.013	4.930,47

KOADROA / CUADRO IV.11

PFEZ. EUSKAL AE / 2009 / IRPF. C.A. EUSKADI

LIKIDAZIO-OINARRIAREN OSAGAI NAGUSIEN BATEZ BESTEKO ZENBATEKOAK ERRENTA-MAILEN ARABERA

IMPORTES MEDIOS DE LOS PRINCIPALES COMPONENTES DE LA BASE LIQUIDABLE SEGÚN NIVELES DE RENTA

€

ERRENTA-MAILAK (Likidazio-Oinarria) NIVELES DE RENTA (Base Liquidable) **(€)**	**LIKIDAZIO-OINARRI OROKORRA** / BASE LIQUIDABLE GENERAL						**AURREZTEKO LIKIDAZIO-OINARRIA** BASE LIQUIDABLE DEL AHORRO			
	Lana Trabajo	**Higigarrien Kapitala** Capital Mobiliario	**Higiezinen Kapitala** Capital Inmobiliario	**Jarduera Ekonomikoak** Actividades Económicas	**Ondare-Irabaziak** Gananc. Patrimon.	**Guztira** Total	**Higigarrien Kapitala** Capital Mobiliario	**Higiezinen Kapitala** Cap.Inmobil.	**Ondare-Irabaziak** Ganancias Patrimoniales	**Guztira** Total
Negatiboak / negativas										
0 - 2.400	1.833,11	369,27	2.816,00	-1.413,23	417,26	518,43	396,98	1.512,88	207,65	407,27
2.400 - 3.600	3.182,25	900,39	3.023,67	2.798,27	734,33	2.614,37	838,51	2.274,13	303,48	898,63
3.600 - 4.800	4.172,94	1.126,42	3.185,24	3.759,26	911,81	3.591,89	935,74	2.757,48	460,17	1.026,44
4.800 - 6.000	5.349,31	1.391,99	3.705,22	4.849,95	811,60	4.706,92	1.036,41	3.405,70	520,20	1.170,95
6.000 - 8.400	7.236,49	1.896,35	4.355,58	6.462,89	742,67	6.473,93	1.048,48	3.790,79	665,06	1.219,71
8.400 - 10.800	9.794,44	1.993,27	5.092,44	8.311,53	696,86	8.760,34	1.043,17	3.874,87	812,77	1.225,27
10.800 - 13.200	12.325,62	2.357,19	5.546,26	9.839,94	492,85	11.217,91	948,19	4.019,54	889,08	1.123,21
13.200 - 15.600	14.637,47	2.315,03	5.915,78	11.155,12	414,11	13.521,18	936,06	4.043,04	936,11	1.111,47
15.600 - 18.000	17.030,66	1.910,01	5.892,26	12.057,87	391,29	15.806,67	987,30	4.009,04	916,04	1.171,84
18.000 - 20.400	19.356,21	1.904,92	6.241,37	13.012,23	305,04	18.032,95	1.109,20	3.961,62	1.022,94	1.315,29
20.400 - 22.800	21.725,58	1.714,10	6.706,52	13.628,51	262,61	20.276,97	1.213,27	4.255,11	1.211,12	1.460,59
22.800 - 25.200	24.090,98	2.461,04	6.830,09	14.506,87	283,72	22.537,08	1.329,87	4.334,41	1.314,00	1.609,63
25.200 - 27.600	26.525,21	1.931,94	7.440,11	14.003,39	215,73	24.826,58	1.418,23	4.384,35	1.480,85	1.724,02
27.600 - 30.000	28.859,30	2.249,05	7.471,04	15.068,16	216,02	27.104,39	1.501,33	4.286,41	1.581,65	1.829,97
30.000 - 32.400	31.140,52	1.749,77	7.720,87	15.071,15	232,57	29.344,78	1.654,24	4.310,22	1.769,07	2.016,87
32.400 - 34.800	33.492,62	2.210,82	7.852,53	15.744,77	308,12	31.538,04	1.807,81	4.366,28	2.039,88	2.219,59
34.800 - 37.200	35.573,75	2.043,93	8.177,15	15.950,49	410,85	33.584,19	2.121,31	4.286,24	2.228,47	2.599,25
37.200 - 39.600	37.635,15	1.921,87	8.737,40	15.674,94	527,71	35.563,13	2.443,44	4.652,66	2.842,13	3.053,86
39.600 - 42.000	39.692,74	2.753,59	9.230,44	16.580,14	407,08	37.636,18	2.670,41	4.794,56	2.933,72	3.358,62
42.000 - 44.400	41.658,88	2.867,22	9.652,43	15.836,60	379,66	39.533,43	3.206,23	4.900,90	3.367,93	4.003,04
44.400 - 46.800	43.639,06	2.675,20	10.767,76	17.223,14	469,94	41.409,29	3.556,40	5.106,86	4.077,67	4.538,83
46.800 - 49.200	45.695,08	3.032,67	11.407,81	18.956,55	880,67	43.552,92	3.865,20	5.137,07	4.732,96	4.938,65
49.200 - 51.600	47.581,42	2.739,70	11.356,88	19.362,81	436,29	45.314,97	4.351,97	5.580,15	5.470,88	5.647,18
51.600 - 54.000	49.780,33	2.453,28	12.527,74	18.838,84	857,29	47.492,93	4.454,59	5.501,42	6.044,98	5.878,09
54.000 - 56.400	51.716,38	2.628,52	12.982,48	20.357,57	795,91	49.209,02	5.218,59	5.698,44	5.984,18	6.716,69
56.400 - 58.800	53.955,49	1.266,75	12.252,87	20.374,30	603,57	51.527,61	5.131,18	5.631,69	6.940,38	6.767,05
58.800 - 61.200	55.918,71	2.362,06	12.501,54	22.042,51	1.636,28	53.562,36	5.603,21	5.395,80	6.722,43	7.271,64
61.200 - 63.600	58.040,84	2.336,21	14.189,35	21.091,31	2.070,38	55.598,85	5.662,10	6.125,00	8.310,36	7.614,89
63.600 - 66.000	59.912,20	1.802,15	13.156,67	22.906,35	758,73	57.188,96	6.704,49	5.679,97	7.534,21	8.645,95
66.000 - 72.000	63.046,90	4.256,69	14.337,98	22.713,11	1.180,06	60.846,90	6.829,67	5.859,43	8.479,33	8.965,91
72.000 - 78.000	67.330,66	2.787,92	14.720,27	23.559,13	3.963,41	65.103,77	8.091,11	6.502,79	11.695,12	11.139,77
78.000 84.000	71.312,79	1.598,07	15.275,48	24.816,67	830,53	69.215,15	9.109,04	5.810,15	12.532,07	12.536,51
84.000 - 90.000	74.302,22	2.323,34	17.722,49	27.550,83	915,69	72.544,47	11.945,67	6.962,17	14.323,34	16.174,45
90.000 - 120.000	82.944,01	4.089,27	18.889,03	37.290,59	1.649,19	82.351,51	16.150,43	8.061,09	20.141,88	22.366,14
120.000 - 150.000	95.013,57	2.902,89	23.934,11	56.185,73	4.985,21	97.049,36	28.920,53	8.993,19	31.694,90	40.586,37
150.000 - 180.000	104.829,44	5.269,18	25.642,20	78.358,65	7.323,26	109.928,60	41.907,64	12.204,02	41.713,44	58.237,50
> 180.000	180.907,18	7.011,10	25.169,45	154.623,91	16.157,85	195.469,50	142.469,33	10.500,24	159.269,87	215.501,33
GUZTIRA / TOTAL	**22.640,31**	**2.331,30**	**8.356,14**	**12.226,52**	**433,37**	**21.085,36**	**2.120,65**	**4.509,95**	**5.019,92**	**2.759,23**

KOADROA / CUADRO IV.12

e. Kenketak

2009ko ekitaldian Euskal Autonomia Erkidegoan gauzatutako kuotako kenketen zenbateko gehitua (IV.13 koadroa) 3.000 milioi euro baino gehiagokoa izan zen; hortaz, aurreko ekitaldiarekin alderatuta, % 1,7 hazi zen.

e. Deducciones

El importe agregado de las deducciones en cuota practicadas en el conjunto de la Comunidad Autónoma de Euskadi en 2009, Cuadro IV.13, superó los 3.000 millones de euros, lo que supuso un incremento del 1,7% respecto al ejercicio anterior.

Kenkari familiar eta pertsonalek honako hauek hartzen dituzte: ondorengoengatik, seme-alabentzako elikagaientzako urteko kopuruengatik, aurrekariengatik, desgaitasunagatik eta adinagatik. Guztira, 527 milioi eurotik gora izan ziren, hau da, % 7,8ko gehikuntza, aurreko urtearen aldean.

Oro har, kenketa familiar eta pertsonalak izan ziren pisu handienekoak, 10.800 euro errenta artekoak. Errenta altueneko zergadunentzat, aplikatu zaizkien zenbateko handieneko kenketak ohiko etxebizitzarekin lotutako kenketei dagozkie.

Zenbatekoari erreparatuta, ohiko etxebizitzari lotutako kenketak (etxebizitzako alokairua eta inbertsioa) bigarren urte jarraian jaitsi ziren, aurreko ekitaldian hasitako joera berretsiz.

Zergapetzen bikoitza ekiditeko kenketa, 2009an aplikatua, aurreko urteetatik aplikatzeke zeuden saldoei dagozkie.

Jarduera ekonomikoak sustatzeko kenketek, berriz, honako hauek hartzen dituzte: alde batetik, enpresa- edo lanbide-jarduera bat egiten duten zergadunek egiten dituzten jardueretan inbertitzeagatiko kenketa, zuzeneko zenbatespenean, eta, bestetik, jarduera-hasierari eta langileek enpresaren akzioetan parte hartzeari buruzko kenketak. Oro har, 2,1 milioi eurotik gora izan ziren, hau da, ia-ia % 24 beherakada, aurreko ekitaldiaren aldean.

Dohaintza eta mezenasgo jardueren ondoriozko kenketak guztira 15,4 milioi euro baino gehiagokoak izan ziren, aurreko ekitaldiarekin alderatuta, % 12 hazi ziren.

“Beste kenketa batzuen” atalean, zergadun gutxiri eragiten dieten kenketak eransten dira, zenbateko aplikatu oso txikikoak, alegia.

Las deducciones familiares y personales, que comprende las deducciones por descendientes, anualidades por alimentos a los hijos, ascendientes, discapacidad y por edad superaron los 527 millones de euros, lo que supone un incremento del 7,8% respecto al año anterior.

En su conjunto las deducciones familiares y personales fueron las deducciones de mayor peso hasta los 10.800 euros de renta. Para contribuyentes con rentas más altas las deducciones aplicadas de mayor cuantía corresponden a las relacionadas con la vivienda habitual.

Las deducciones por vivienda habitual (alquiler e inversión en vivienda) disminuyeron por segundo año consecutivo, confirmándose la tendencia iniciada en el año anterior.

La deducción para evitar la doble imposición aplicada en 2009 corresponde a saldos pendientes de aplicar de años anteriores.

Las deducciones para el fomento de actividades económicas comprenden la deducción por inversiones en actividades realizadas por los contribuyentes que realizan una actividad empresarial o profesional en estimación directa y las deducciones relativas al inicio de actividad y a la participación de los trabajadores en acciones de su empresa. En su conjunto supusieron algo más de 2,1 millones de euros, lo que supuso una caida de casi el 24% con respecto al ejercicio anterior.

Las deducciones por donativos y actividades de mecenazgo superaron los 15,4 millones de euros, aumentando un 12% respecto al año anterior.

En el apartado “Otras deducciones” se incluyen deducciones que afectan a pocos contribuyentes y cuyos importes aplicados son muy bajos.

PFEZ. EUSKAL AE / 2009 / IRPF. C.A. EUSKADI

KENKARIAK ERRENTA-MAILEN ARABERA / DEDUCCIONES SEGÚN NIVELES DE RENTA

000 €

ERRENTA-MAILAK (Likidazio-Oinarria) NIVELES DE RENTA (Base Liquidable) (I)	Kenkari Orokorra Deduc. General		Jarduera ekonomikoren sustapena Incentivar actividad económica		Familiar eta pertsonalak Familiares y personales	Ohiko etxebizitza Vivienda habitual		Inber. jarduera ekon.etan. Actividades económicas	Mezenasgo-jarduerak Mecenazgo		Zergapetze bikoitza Doble imposición	Sindikatuen Kuotengetik Cuotas sindicales		Bestelako kenkariak Otras deducciones	GUZTIRA TOTAL	
	Kop. Nº	Zenbatekoa Importe	Kop. Nº	Zenbatekoa Importe		Kop. Nº	Zenbatekoa Importe		Kop. Nº	Zenbatekoa Importe		Kop. Nº	Zenbatekoa Importe		Kop. Nº	Zenbatekoa Importe
Negatiboak / negativas	1.284	1.670	1.284	514	429	67	75	0	7	0	0	12	0	2	1.284	2.691
0 - 2.400	68.930	93.036	68.901	28.587	33.984	3.117	3.036	1	5.917	128	3	5.087	231	31	71.628	159.037
2.400 - 3.600	25.741	33.489	25.736	10.293	11.672	1.232	1.041	1	2.443	86	0	1.642	75	26	25.741	56.683
3.600 - 4.800	28.685	37.319	28.680	11.469	12.767	1.396	1.223	2	2.660	101	2	1.929	87	29	28.685	62.997
4.800 - 6.000	30.262	39.371	30.260	12.102	13.390	1.665	1.480	3	2.810	109	1	2.327	106	43	30.262	66.605
6.000 - 8.400	69.792	90.799	69.787	27.914	30.215	7.323	4.852	7	6.716	278	10	6.327	295	107	69.792	154.477
8.400 - 10.800	77.056	100.250	77.050	30.818	35.796	19.368	11.765	26	8.089	374	31	8.903	421	148	77.056	179.628
10.800 - 13.200	87.956	114.431	87.951	35.180	40.615	32.693	24.817	43	9.615	498	54	12.674	605	209	87.956	216.450
13.200 - 15.600	96.099	125.026	96.096	38.438	43.187	41.556	38.301	70	11.089	591	64	16.335	792	284	96.099	246.754
15.600 - 18.000	93.566	121.729	93.564	37.426	41.072	41.713	43.789	93	11.597	615	61	18.200	891	390	93.566	246.066
18.000 - 20.400	85.176	110.814	85.174	34.069	37.710	38.487	44.411	89	11.655	694	61	18.066	899	430	85.176	229.177
20.400 - 22.800	74.396	96.790	74.389	29.756	32.793	35.002	42.719	88	11.170	676	68	17.629	877	428	74.396	204.195
22.800 - 25.200	65.235	84.871	65.233	26.093	28.173	31.302	40.123	106	10.523	681	57	16.984	853	449	65.235	181.405
25.200 - 27.600	56.469	73.466	56.463	22.585	24.467	27.652	36.950	81	10.269	736	51	15.184	763	403	56.469	159.503
27.600 - 30.000	50.476	65.669	50.474	20.190	21.627	25.351	34.794	62	9.801	690	39	13.953	698	362	50.476	144.131
30.000 - 32.400	43.968	57.202	43.965	17.586	18.952	22.103	30.794	84	9.556	731	49	12.407	617	379	43.968	126.395
32.400 - 34.800	36.741	47.800	36.737	14.694	15.953	18.691	26.364	92	8.445	652	26	11.305	563	320	36.741	106.464
34.800 - 37.200	29.282	38.096	29.280	11.712	13.090	14.888	21.308	82	7.188	573	28	9.043	456	294	29.282	85.640
37.200 - 39.600	22.687	29.516	22.682	9.073	10.401	11.350	16.726	89	6.025	523	31	6.470	329	271	22.687	66.958
39.600 - 42.000	17.953	23.357	17.952	7.181	8.339	8.697	12.746	47	5.053	431	38	4.762	243	239	17.953	52.620
42.000 - 44.400	14.092	18.334	14.090	5.636	6.660	6.881	10.324	48	4.154	419	44	3.486	176	205	14.092	41.845
44.400 - 46.800	11.226	14.605	11.224	4.490	5.282	5.402	8.290	39	3.331	330	47	2.494	127	187	11.226	33.396
46.800 - 49.200	8.951	11.645	8.948	3.579	4.289	4.333	6.771	83	2.855	304	22	1.830	94	181	8.951	26.968
49.200 - 51.600	7.543	9.813	7.542	3.017	3.672	3.603	5.668	54	2.383	277	22	1.471	76	160	7.543	22.759
51.600 - 54.000	6.321	8.224	6.319	2.528	3.200	3.056	4.868	25	2.134	242	34	1.134	57	152	6.321	19.330
54.000 - 56.400	5.480	7.129	5.480	2.192	2.686	2.483	3.959	35	1.935	208	11	950	48	170	5.480	16.439
56.400 - 58.800	5.006	6.513	5.004	2.002	2.528	2.396	3.751	26	1.770	213	15	876	44	106	5.006	15.198
58.800 - 61.200	4.404	5.730	4.404	1.762	2.258	1.988	3.179	37	1.641	202	24	729	38	147	4.404	13.376
61.200 - 63.600	3.891	5.062	3.891	1.556	1.986	1.765	2.756	26	1.522	185	12	655	35	88	3.891	11.706
63.600 - 66.000	3.530	4.593	3.530	1.412	1.813	1.584	2.546	48	1.451	195	16	526	26	115	3.530	10.763
66.000 - 72.000	6.990	9.094	6.988	2.795	3.657	3.224	5.201	67	2.771	377	36	980	52	222	6.990	21.501
72.000 - 78.000	5.359	6.972	5.359	2.144	2.836	2.426	4.001	79	2.199	295	41	760	39	143	5.359	16.550
78.000 84.000	3.874	5.040	3.874	1.550	2.051	1.812	3.033	67	1.611	263	21	526	26	138	3.874	12.189
84.000 - 90.000	2.941	3.826	2.940	1.176	1.584	1.294	2.188	44	1.266	230	101	378	19	118	2.941	9.286
90.000 - 120.000	7.509	9.769	7.507	3.003	4.157	3.072	5.381	157	3.266	710	84	742	39	423	7.509	23.722
120.000 - 150.000	2.888	3.757	2.887	1.155	1.613	984	1.817	115	1.308	398	154	201	13	245	2.888	9.266
150.000 - 180.000	1.471	1.914	1.471	588	819	457	840	20	715	266	54	78	4	232	1.471	4.738
> 180.000	3.129	4.071	3.129	1.252	1.631	794	1.596	105	1.473	1.153	587	121	8	448	3.129	10.852
GUZTIRA / TOTAL	**1.166.359**	**1.520.793**	**1.166.245**	**467.513**	**527.351**	**431.207**	**513.483**	**2.137**	**188.413**	**15.433**	**1.997**	**217.176**	**10.725**	**8.325**	**1.169.057**	**3.067.759**

KOADROA / CUADRO IV.13

PFEZ. EUSKAL AE / 2009 / IRPF. C.A. EUSKADI

KENKARIEN BILAKAERA / EVOLUCIÓN DE LAS DEDUCCIONES

ooo €

	Kenkari Orokorra Deducción General	**Jard.ekonomikoren sustapena** Incentivar act.eco.	**Familiar eta pertsonalak** Familiares y personales	**Ohiko etxebizitza** Vivienda habitual	**Etxebizitzaren errentamentua** Arrendamiento vivienda	**Inber. jarduera ekon.etan** Actividades económicas	**Mezenasgo-jarduerak** Mecenazgo	**Zergapetze bikoitza** Doble imposición	**Sindik.en Kuotengatik** Cuotas sindicales	**Bestelako kenkariak** Otras deducciones	**GUZTIRA** TOTAL
2004			365.637	366.772	9.238	4.098	10.979	219.049		4.119	979.892
2005			375.895	403.021	15.255	4.144	13.536	246.903		1.355	1.060.109
2006			390.817	449.636	18.144	3.304	14.097	304.464		987	1.181.449
2007	1.407.551		452.377	538.727		3.392	14.252	11.373	9.426	6.149	2.443.247
2008	1.490.561	467.547	489.154	525.695		2.809	13.777	4.786	10.121	11.921	3.016.371
2009	1.520.793	467.513	527.351	513.483		2.137	15.433	1.997	10.725	8.325	3.067.759
% 05/04			2,8	9,9	65,1	1,1	23,3	12,7		-67,1	8,2
% 06/05			4,0	11,6	18,9	-20,3	4,1	23,3		-27,2	11,4
% 07/06			15,8	19,8		2,7	1,1	-96,3		523,0	106,8
% 08/07	5,9		8,1	-2,4		-17,2	-3,3	-57,9	7,4	93,9	23,5
% 09/08	2,0	0,0	7,8	-2,3		-23,9	12,0	-58,3	6,0	-30,2	1,7

KOADROA / CUADRO IV.14

IV.14 koadroan, kenketa bakoitzaren urteko bilakaera erakusten da. Kenketaren gehikuntzak ez du gainditzen % 2 aurreko urtearen aldean.

IV.15 koadroak eta IV.6 grafikoak erakusten dute nola aldatzen den hiru kenketa nagusien ehuneko-pisua (familiar eta pertsonalak, ohiko etxebizitzagatikoa eta mezenasgo-jarduerengatikoa), errenta-maila bakoitzean; aitorpen guztietan aplikatzen den kenketa orokorra eta jarduera ekonomikoa sustatzeko kenketa alde batera utzita.

En el Cuadro IV.14 se muestra la evolución anual de las distintas deducciones. El incremento de las deducciones no supera el 2% respecto del año anterior.

El Cuadro IV.15 y el Gráfico IV.6 muestran como varía el peso porcentual de las deducciones familiares y personales, por vivienda habitual y por actividades de mecenazgo, en los distintos niveles de renta; sin tener en cuenta la deducción general y la deducción para incentivar la actividad económica.

EUSKAL AE / 2009 / C.A. DE EUSKADI

KENKARIEN EGITURA ERRELATIBOA LURRALDE HISTORIKOKA

PESO RELATIVO DE LAS DEDUCCIONES POR TERRITORIOS HISTÓRICOS

%

	ARABA ÁLAVA	**BIZKAIA**	**GIPUZKOA**	**EUSKAL AE** C.A.EUSKADI
Familiar eta pertsonalak Familiares y personales	40,6	48,5	53,6	48,9
Ohiko etxebizitza Vivienda habitual	56,4	47,7	42,9	47,6
Inber. jarduera ekonomikoetan Actividades económicas	0,3	0,1	0,2	0,2
Mezenasgo-jarduerak Mecenazgo	0,9	1,6	1,4	1,4
Zergapetze bikoitza Doble imposición	0,2	0,2	0,2	0,2
Sindik.en Kuotengatik Cuotas sindicales	0,9	1,1	0,9	1,0
Bestelako kenkariak Otras deducciones	0,6	0,7	0,9	0,7
GUZTIRA / TOTAL	100,0	100,0	100,0	100,0

KOADROA / CUADRO IV.15

EUSKAL AE / 2009 / C.A. DE EUSKADI

KENKARIEN PISU ERRELATIBOA ERRENTA-MAILEN ARABERA

REPARTO PORCENTUAL DE LAS DEDUCCIONES POR TRAMOS DE RENTA

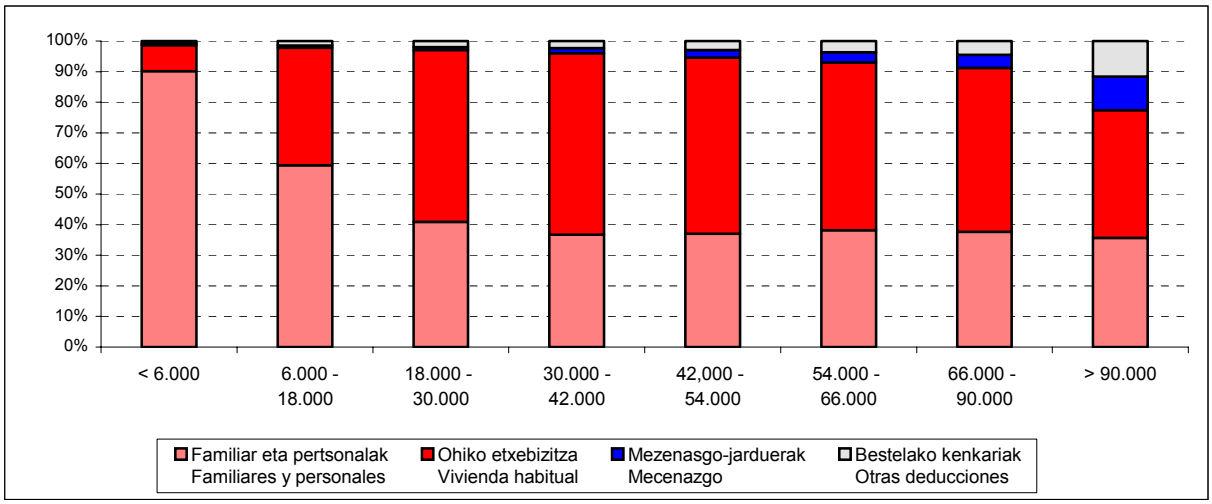

GRAFIKOA / GRÁFICO IV.6

f. Aitorpen finkatua

IV.16 koadroan Euskal Autonomia Erkidegoko eta Lurralde Historiko bakoitzeko 2009ko Errentaren PFEZren aitorpen finkatua ikusten da. Lurralde Historiko bakoitzaren garrantzi erlatiboa, kontzeptu desberdinen arabera,

f. Declaración consolidada

En el Cuadro IV.16 se presenta la declaración consolidada del IRPF correspondiente al año 2009 para la Comunidad Autónoma de Euskadi y cada uno de los Territorios Históricos. El peso relativo de cada Territorio Histórico, según los distintos conceptos,

IV.17 koadroan jaso da. aparece en el Cuadro IV.17.

PFEZ. AITORPEN BATERATUA. EUSKAL AE / 2009 / IRPF. DECLARACIÓN CONSOLIDADA. C.A. DE EUSKADI
AITORPEN KOPURUA ETA ZENBATEKOAK / NÚMERO DE DECLARACIONES E IMPORTES

ooo €

KONTZEPTUA	ARABA ÁLAVA		BIZKAIA		GIPUZKOA		EUSKAL AE C.A. EUSKADI		CONCEPTO
	Kop. Nº	Zenbatekoa Importe	Kop. Nº	Zenbatekoa Importe	Kop. Nº	Zenbatekoa Importe	Kop. Nº	Zenbatekoa Importe	
AITORPEN KOPURUA GUZTIRA	176.260		603.473		391.699		1.171.432		Nº TOTAL DE DECLARACIONES
. Lanaren etekin garbia	156.791	3.464.062	529.803	12.123.398	344.955	7.767.126	1.031.549	23.354.587	. Rdto. neto del trabajo
. Kapital higigarriaren etekin garbia	744	1.609	5.059	13.754	2.751	4.579	8.554	19.942	. Rdto. neto capital mobiliario
. Kapital higiezinaren etekin garbia	7.960	63.324	26.999	220.985	17.962	157.906	52.921	442.215	. Rdto. neto capital inmobiliario
. Jard. ekonomikoen etekin garbia	19.330	227.111	68.548	816.545	46.139	594.905	134.017	1.638.561	. Rdto. neto activ. económicas
. Ondore-irabaziak	16.006	3.447	1.373	2.712	852	1.742	18.231	7.901	. Ganancias Patrimoniales
. Bestelako etekinak		83		-391		-115		-423	. Otros rendimientos
ZERGA-OINARRI OROKORRA	169.460	3.759.636	573.736	13.177.004	376.164	8.526.144	1.119.360	25.462.784	BASE IMPONIBLE GENERAL
. BGAE-etarako ekarpenak	60.137	156.184	231.791	550.398	210.072	493.987	502.000	1.200.570	. Por aportaciones a EPSVs
. Bat. zerga-ordainketagatiko murr.	35.687	136.292	135.060	517.840	79.216	301.996	249.963	956.127	. Por tributación conjunta
. Konp.-pentsioak eta urteko kuota	354	2.112	1.503	9.845	519	3.149	2.376	15.106	. Por pensiones compens. y anual.
. Aurreko urteetako lik.-oinarri neg.	601	3.474	1.760	17.554	598	3.403	2.959	24.431	. Bases liq. negativas años anter.
MURRIZKETAK		298.002		1.062.948		802.535		2.163.485	REDUCCIONES
LIKIDAZIO-OINARRI OROKORRA	167.920	3.461.633	565.050	12.114.056	372.029	7.723.609	1.104.999	23.299.298	BASE LIQUIDABLE GENERAL
OINARRI OROKORRAREN KUOTA OSOA	167.050	920.097	565.046	3.287.620	370.370	2.051.138	1.102.466	6.258.854	CUOTA ÍNTEGRA DE LA BASE GENERAL
. Kapital higigarriaren etekin garbia	170.184	302.840	579.900	1.255.193	364.790	806.222	1.114.874	2.364.254	. Rdto. neto capital mobiliario
. Kapital higiezinaren etekin garbia	6.819	28.799	18.373	82.006	14.858	69.819	40.050	180.624	. Rdto. neto capital inmobiliario
. Ondore-irabaziak	6.956	59.630	36.504	279.764	64.322	201.664	107.782	541.058	. Ganancias Patrimoniales
AURREZTEKO ZERGA-OINARRIA	170.184	391.269	575.945	1.616.963	368.935	1.077.704	1.115.064	3.085.936	BASE IMPONIBLE DEL AHORRO
MURRIZKETAK	6	13	41	190	8.842	21.809	8.889	22.012	REDUCCIONES
AURREZTEKO LIKIDAZIO-OINARRIA	170.184	391.256	575.924	1.616.773	364.320	1.055.895	1.110.428	3.063.924	BASE LIQUIDABLE DEL AHORRO
AURREZTEKO OINARRIAREN KUOTA OSOA	170.184	71.286	564.526	291.019	350.518	190.048	1.085.228	552.353	CUOTA ÍNTEGRA DE LA BASE DEL AHORRO
KUOTA OSOA GUZTIRA	175.366	991.383	600.860	3.578.639	389.331	2.241.186	1.165.557	6.811.207	CUOTA ÍNTEGRA TOTAL
. Orokorra	176.144	229.164	603.442	785.078	389.355	506.551	1.168.941	1.520.793	. General
. Jarduera ekonomikoren sustapena	176.030	70.413	603.396	241.358	389.355	155.742	1.168.781	467.513	. Incentivar la actividad económica
. Ondorengoak	60.452	40.977	281.149	137.649	139.444	97.272	481.045	275.898	. Descendientes
. Seme-alaben urteko mantenuak	2.118	495	5.553	1.363	3.927	1.055	11.598	2.912	. Anualidades alimentos a hijos
. Aurreko ahaideak	2.277	527	6.802	1.905	3.025	737	12.104	3.169	. Ascendientes
. Ezgaitasuna	15.106	13.545	51.264	49.202	42.781	49.964	109.151	112.711	. Discapacidad
. Adina (65 urtetik gora)	33.053	18.293	125.267	72.219	76.112	42.149	234.432	132.661	. Edad (más de 65 años)
. Ezgai. ondare babestuari ekarp.	67	105	18	24	0	0	85	129	. Aport.patrimonio discapacitados
. Ohiko bizilekuaren alokairua	10.124	10.421	20.064	20.800	20.421	20.987	50.609	52.208	. Alquiler de vivienda habitual
. Etxebizitza-aurrezkia	5.942	7.161	17.670	22.191	7.417	8.948	31.029	38.301	. Ahorro vivienda
. Ohiko bizilekua	64.880	85.110	177.401	214.799	111.009	123.065	353.290	422.974	. Adquisición vivienda habitual
. Inbertsioa jarduera ekonomikoetan	276	481	304	744	432	759	1.012	1.983	. Inversión activ. económicas
. Langileen partaidetza enpresan	78	65	34	28	30	32	142	125	. Particip. trabajadores empresa
. Jardueraren hasiera	9	15	15	14	2	0	26	29	. Inicio actividad
. Mezenasgo-jarduerak	23.463	1.637	106.768	8.805	58.018	4.992	188.249	15.433	. Actividades de mecenazgo
. Zergapetze bikoitza	1.448	440	1.610	1.260	1.309	666	4.367	2.366	. Doble imposición
. Sindikatuen Kuotengetik	34.778	1.669	120.700	5.960	61.698	3.096	217.176	10.725	. Cuotas sindicales
. Bestelako kenkariak		998		3.662		3.167		7.827	. Otras deducciones
KENKARIAK GUZTIRA	176.250	481.515	603.442	1.567.062	389.354	1.019.181	1.169.046	3.067.759	TOTAL DEDUCCIONES
KUOTA LIKIDOA	124.761	574.789	422.481	2.186.472	283.771	1.336.023	831.013	4.097.285	CUOTA LÍQUIDA
. Lanarenak	139.671	575.396	471.784	2.113.622	308.131	1.304.709	919.586	3.993.727	. Del trabajo
. Kapital higigarriarenak	166.868	59.207	561.372	246.372	349.495	154.264	1.077.735	459.843	. Del capital mobiliario
. Kapital higiezinarenak	7.410	14.080	24.752	46.738	16.813	32.194	48.975	93.012	. Del capital inmobiliario
. Ekonomi jarduerenak	19.409	43.402	37.645	148.469	42.807	103.803	99.861	295.674	. De actividades
. Inbertsio Kolektiboko erakundeenak	8.966	1.931	33.865	6.391	18.394	3.802	61.225	12.124	. De instit. inversión colectiva
. Bestelakoak	225	131	776	916	414	226	1.415	1.272	. Otras
KONTURAKO ORDAINKETAK, GUZTIRA	175.167	694.147	600.887	2.562.508	388.645	1.598.998	1.164.699	4.855.653	TOTAL PAGOS A CUENTA
KUOTA DIFERENTZIALA	176.260	-119.088	601.304	-376.036	391.699	-262.975	1.169.263	-758.099	CUOTA DIFERENCIAL

KOADROA / CUADRO IV.16

PFEZ. AITORPEN BATERATUA. EUSKAL AE / 2009/ IRPF. DECLARACIÓN CONSOLIDADA. C.A. DE EUSKADI KONTZEPTU NAGUSIEN PISU ERELATIBOA LURRALDE HISTORIKOKA PESO RELATIVO DE LOS PRINCIPALES CONCEPTOS POR TERRITORIOS HISTÓRICOS				
				%
KONTZEPTUA	**ARABA** ÁLAVA	**BIZKAIA**	**GIPUZKOA**	CONCEPTO
ZERGA-OINARRI OROKORRA	14,8	51,8	33,5	BASE IMPONIBLE GENERAL
MURRIZKETAK	13,8	49,1	37,1	REDUCCIONES
LIKIDAZIO-OINARRI OROKORRA	14,9	52,0	33,1	BASE LIQUIDABLE GENERAL
OINARRI OROKORRAREN KUOTA OSOA	14,7	52,5	32,8	CUOTA ÍNTEGRA DE LA BASE GENERAL
AURREZTEKO LIKIDAZIO-OINARRIA	12,7	52,4	34,9	BASE IMPONIBLE DEL AHORRO
AURREZTEKO LIKIDAZIO-OINARRIA	12,8	52,8	34,5	BASE LIQUIDABLE DEL AHORRO
AURREZTEKO OINARRIAREN KUOTA OSOA	12,9	52,7	34,4	CUOTA ÍNTEGRA DE LA BASE DEL AHORRO
KUOTA OSOA GUZTIRA	14,6	52,5	32,9	CUOTA ÍNTEGRA TOTAL
KENKARIAK GUZTIRA	15,7	51,1	33,2	TOTAL DEDUCCIONES
KUOTA LIKIDOA	14,0	53,4	32,6	CUOTA LÍQUIDA
KONTURAKO ORDAINKETAK	14,3	52,8	32,9	TOTAL PAGOS A CUENTA
ITZULTZEKOA	15,7	49,6	34,7	A DEVOLVER

KOADROA / CUADRO IV.17

IV.18 koadroak aitorpen bateratuaren kontzeptu nagusien bilakaera erakusten du, eta hor aipatzekoa da kenketen hazkundea, haien zenbatekoak berriro aurreko urtekoarena gainditu baitu.

El Cuadro IV.18 muestra la evolución de los principales conceptos de la declaración consolidada y donde se refleja la evolución negativa de todos ellos a excepción de las deducciones, que a pesar del aumento de las mismas no superan el porcentaje de actualización.

PFEZ. AITORPEN BATERATUA. EUSKAL AE IRPF. DECLARACIÓN CONSOLIDADA. C.A. DE EUSKADI **KONTZEPTU NAGUSIEN BILAKAERA /** EVOLUCIÓN DE LOS PRINCIPALES CONCEPTOS						
						ooo €
	LIKIDAZIO-OINARRIA BASE LIQUIDABLE	**KUOTA OSOA** CUOTA ÍNTEGRA	**KENKARIAK** DEDUCCIONES	**KUOTA LIKIDOA** CUOTA LÍQUIDA	**KONTURAKO ORDAINKETAK** PAGOS A CUENTA	**KUOTA DIFERENTZIALA** CUOTA DIFERENCIAL
2004	18.687.769	3.969.101	979.892	3.087.870	3.510.584	-280.358
2005	20.166.757	4.329.294	1.060.109	3.372.622	3.789.464	-415.374
2006	22.739.138	4.921.095	1.181.451	3.838.659	4.147.362	-307.267
2007	24.649.083	6.298.608	2.443.247	4.111.078	4.600.904	-487.188
2008	26.691.151	6.897.211	3.016.371	4.199.653	5.008.469	-807.764
2009	26.363.222	6.811.207	3.067.759	4.097.285	4.855.653	-758.099
% 05/04	7,9	9,1	8,2	9,2	7,9	48,2
% 06/05	12,8	13,7	11,4	13,8	9,4	-26,0
% 07/06	8,4	28,0	106,8	7,1	10,9	58,6
% 08/07	8,3	6,4	23,5	2,2	8,9	65,8
% 09/08	-1,2	-1,2	1,7	-2,4	-3,1	-6,1

KOADROA / CUADRO IV.18

g. Likidazio-oinarriaren, kuota osoaren eta kuota likidoaren banaketa

g. Distribución de la base liquidable, cuota íntegra y cuota líquida

Likidazio-oinarria, zerga-oinarria bezala, likidazio-oinarri orokorrak eta aurreztearen likidazio-oinarriak osatua dago, eta zerga-oinarriaren gainean Zergari buruzko araudian aurreikusitako kenketak gauzatzearen ondorioa da. Likidazio-oinarria, betiere, bat etorriko da zerga-oinarriarekin, inolako kenketarik aplikatzea bidezko ez bada.

La base liquidable, al igual que la base imponible, está formada por la suma de la base liquidable general y la base liquidable del ahorro y es el resultado de practicar sobre la base imponible las reducciones previstas en la normativa del Impuesto. La base liquidable coincidirá con la base imponible si no procede la aplicación de ninguna reducción.

PFEZ / IRPF
LIKIDAZIO-OINARRIAREN BILAKAERA LURRALDE HISTORIKOKA
EVOLUCIÓN DE LA BASE LIQUIDABLE POR TERRITORIOS HISTÓRICOS

ººº €

	ARABA ÁLAVA	**BIZKAIA**	**GIPUZKOA**	**EUSKAL AE** C.A.EUSKADI
2005	2.998.663	10.372.377	6.795.617	20.166.657
2006	3.287.641	11.821.206	7.630.291	22.739.138
2007	3.560.275	12.769.958	8.318.740	24.648.973
2008	3.920.489	13.884.632	8.886.030	26.691.151
2009	3.852.889	13.730.829	8.779.504	26.363.222
% 06/05	9,6	14,0	12,3	12,8
% 07/06	8,3	8,0	9,0	8,4
% 08/07	10,1	8,7	6,8	8,3
% 09/08	-1,7	-1,1	-1,2	-1,2

KOADROA / CUADRO IV.19

2009ko likidazio-oinarria 26.300 milioi euro baino gehiagokoa izan zen, 2008koarekin alderatuta, % 1,2 jaitsi zen, eta hiru lurralde historikoetan eten zen goranzko joera.

La base liquidable de 2009 superó los 26.300 millones de euros, disminuyendo un 1,2% respecto a 2008 y rompiendo su tendencia ascendente en los tres Territorios Históricos.

Likidazio-oinarriari buruzko informazioa zabaldu egin da hiru lurralde historikoetan, errenta-mailen eta azkeneko ekitaldietan izandako bilakaeraren arabera, II.1.4 eta 5. eranskinetan bildutako tauletan.

Se amplía la información sobre la base liquidable en los tres Territorios Históricos, según niveles de renta y su evolución en los últimos ejercicios, en las tablas recopiladas en los Anexos II.1.4 y 5.

Behin zati orokorra eta zerga-oinarriaren aurreztea, likidazio-oinarri orokorra eta aurreztearena zehazten direnean, kasuan kasuko zerga oinarri mota bakoitzari buruzko zergaren foru-arauan ezarritako kenketak gauzatzearen ondoriozkoak izango dira.

Una vez determinada la parte general y la del ahorro de la base imponible, la base liquidable general o del ahorro, serán las resultantes de practicar las reducciones establecidas en la Norma Foral del Impuesto sobre cada correspondiente clase de base imponible.

Zerga-oinarri orokorra, errentaren sailkapenari erantzunez, aurreztearen errentaren izendapena ez duten errendimenduek eta ondarezko irabazi-galerek, bai eta errentaren egozpenek ere, osatuta dago:

- Laneko errendimenduak.
- Jarduera ekonomikoen errendimenduak.

La base imponible general, atendiendo a la clasificación de la renta, está constituida por aquellos rendimientos y ganancias y pérdidas patrimoniales que no tienen la consideración de renta del ahorro, así como las imputaciones de renta:

- Rendimientos de trabajo.
- Rendimientos de actividades económicas.

- Kapital higiezinaren errendimenduak.
- Kapital higigarriaren errendimendu batzuk.
- Transmisio baten ondorio diren ondarezko galera-irabaziak.
- Errentaren egozpenak.

Likidazio-oinarri orokorra, bestalde, zerga-oinarri orokorrean, soilik eta ordena honetan, honako kenketa hauek gauzatzearen emaitza da:

- Lehena: konpentsazioko pentsioak eta elikagaiengatiko urterokoak ordaintzeagatik.
- Bigarrena: gizarte-aurreikuspeneko sistemetara egiten diren ekarpen eta kontribuzioengatik.
- Hirugarrena: baterako zerga-ordainketagatik.

Kenketen aplikazioa, betiere, ezarritako ordenan gauzatu behar da, eta ez dezake eragin likidazio-oinarri negatibo bat lortzerik, ez eta oinarri horren gehikuntzarik ere.

- Rendimientos de capital inmobiliario.
- Algunos rendimientos de capital mobiliario.
- Ganancias y pérdidas patrimoniales que no deriven de una transmisión.
- Las imputaciones de renta.

La base liquidable general es el resultado de practicar en la base imponible general, exclusivamente y por este orden, las siguientes reducciones:

- Primera: Por abono de pensiones compensatorias y anualidades por alimentos.
- Segunda: Por aportaciones y contribuciones a sistemas de previsión social.
- Tercera: Por tributación conjunta.

La aplicación de las reducciones se debe practicar en el orden establecido y no puede dar lugar a la obtención de una base liquidable general negativa, ni al incremento de la misma.

PFEZ / IRPF
LIKIDAZIO-OINARRI ORROKORRAREN BILAKAERA LURRALDE HISTORIKOKA
EVOLUCIÓN DE LA BASE LIQUIDABLE GENERAL POR TERRITORIOS HISTÓRICOS

ᵒᵒᵒ €

	ARABA ÁLAVA	BIZKAIA	GIPUZKOA	EUSKAL AE C.A.EUSKADI
2005	2.876.581	9.968.278	6.509.995	19.354.854
2006	3.095.855	10.980.826	7.083.700	21.160.381
2007	3.172.555	10.895.136	7.136.926	21.204.616
2008	3.505.970	12.074.184	7.785.279	23.365.433
2009	3.461.633	12.114.056	7.723.609	23.299.298
% 06/05	7,6	10,2	8,8	9,3
% 07/06	2,5	-0,8	0,8	0,2
% 08/07	10,5	10,8	9,1	10,2
% 09/08	-1,3	0,3	-0,8	-0,3

KOADROA / CUADRO IV.20

2007an PFEZren araudia aldatu ondoren, likidazio-oinarri orokorra osatzen duten errendimenduen eta ondarezko irabazien aldaketa dela eta, oinarri horren zenbatekoaren bilakaerak ez du zentzurik urteko konparaketan, azken hiru urteetan bakarrik homogeneoa izanik.

Tras la modificación de la normativa de IRPF en 2007, el cambio de rendimientos y ganancias patrimoniales que componen la base liquidable general hace perder sentido a la evolución de su cuantía en su comparación anual, siendo homogénea únicamente los tres últimos años.

2009an likidazio-oinarri orokorraren zenbatekoa 23.300 milioi eurotik gora dago (beherakuntza bat, % 0,3koa, 2008ren aldean).

Likidazio-oinarri orokorrari buruzko informazioa zabaldu egiten da hiru lurralde historikoetan, errenta-mailen eta azkeneko ekitaldietan izandako bilakaeraren arabera, II.1.6 eta 7. eranskinetan bildutako tauletan.

PFEZren oraingo araudiak ezartzen du aurreztearen errenta honako hauek osatzen dutela: alde batetik, kapital higiezin, higigarriaren errendimendu jakin batzuek, eta, bestetik, ondarezko osagaien transmisioaren ondorioz sortutako galera-irabaziek.

- Etxebizitza-errentatzat edo errentamendutzat hartzen diren errenten ondorio diren kapital higiezinaren errendimenduak.

- Edozein erakunde motaren funtsetan partaide izateagatik lortzen diren kapital higigarriaren errendimenduak.

- Kapital propioak hirugarrenei lagatzeagatik lortzen diren kapital higigarriaren errendimenduak.

- Kapitalizazio-eragiketetatik, bizi-aseguruko edo baliaezintasun-aseguruko kontratuetatik eta kapital-ezarpenaren ondorio diren errentetatik datozen kapital higigarriaren errentamenduak.

- Ondarezko osagaien transmisioak agerian jartzen dituzten ondarezko galera-irabaziak, galera eta irabazi horien sortze-aldia zein izan den alde batera utzita.

Aurreztearen likidazio-oinarria, berriz, aurreztearen zerga-oinarria murriztuz zehaztuko da. Murrizte hori konpentsazioko pentsio eta elikagaiengatiko urteroko ordaindu ez aplikatuen (zerga-oinarri orokorrik ez izateagatik) gerakinean egingo da, baina gerakin horren aplikazioaren ondorioz ere ez daiteke negatiboa izan.

En 2009 el importe de la base liquidable general no alcanza los 23.300 millones de euros con un decremento del 0,3% con respecto a 2008.

Se amplía la información sobre la base liquidable general en los tres Territorios Históricos, según niveles de renta y su evolución en los últimos ejercicios, en las tablas recopiladas en los Anexos II.1.6 y 7.

La actual normativa del IRPF establece que la renta del ahorro la conforman determinados rendimientos de capital inmobiliario, mobiliario y las pérdidas y ganancias originadas como consecuencia de transmisión de elementos patrimoniales:

- Los rendimientos de capital inmobiliario derivados de los considerados como arrendamiento de viviendas.

- Los rendimientos de capital mobiliario obtenidos de la participación en fondos propios de cualquier tipo de entidad.

- Los rendimientos de capital mobiliario obtenidos por la cesión a terceros de capitales propios.

- Los rendimientos de capital mobiliario procedentes de operaciones de capitalización, de contratos de seguros de vida o invalidez y de rentas derivadas de la imposición de capitales.

- Las ganancias y pérdidas patrimoniales puestas de manifiesto por la transmisión de elementos patrimoniales con independencia del período de generación de la misma.

La base liquidable del ahorro se determina reduciendo la base imponible del ahorro en el remanente de las pensiones compensatorias y anualidades por alimentos satisfechas no aplicadas por insuficiencia de base imponible general, sin que tampoco pueda resultar negativa como consecuencia de la aplicación de dicho remanente.

PFEZ / IRPF
AURREZTEKO LIKIDAZIO-OINARRIAREN BILAKAERA LURRALDE HISTORIKOKA
EVOLUCIÓN DE LA BASE LIQUIDABLE DEL AHORRO POR TERRITORIOS HISTÓRICOS

ᵒᵒᵒ €

	ARABA ÁLAVA	BIZKAIA	GIPUZKOA	EUSKAL AE C.A.EUSKADI
2005	122.081	404.099	285.622	811.803
2006	191.787	840.380	546.591	1.578.757
2007	387.721	1.874.823	1.181.813	3.444.357
2008	414.519	1.810.448	1.100.751	3.325.718
2009	391.256	1.616.773	1.055.895	3.063.923
% 06/05	57,1	108,0	91,4	94,5
% 07/06	102,2	123,1	116,2	118,2
% 08/07	6,9	-3,4	-6,9	-3,4
% 09/08	-5,6	-10,7	-4,1	-7,9

KOADROA / CUADRO IV.21

Egungo araudia kontuan izanik, aurreztearen likidazio-oinarria, 2007ko gehikuntza ikusgarria izan eta gero, 2009an % 7,9 murriztu da; horrela, 2008ko beherakada sakondu egin da krisiaren ondorioz.

Oinarri horien konparazioa ere ez da homogeneoa; hala ere, zenbatekoaren bilakaerari buruzko datuak interesgarriak dira oraindik ere zergaren analisian.

IV.7 grafikoan, 2006an aitortutako likidazio-oinarri bereziak aurreko ekitaldien aldean jasan zuen gehikuntza handia antzematen da, bai eta aurreztearen likidazio-oinarri berriak oinarri bereziaren aldean izan duen gehikuntza ikusgarria ere, hiru lurralde historikoetan.

Teniendo en cuenta la actual normativa, la base liquidable del ahorro, tras el incremento espectacular de 2007, en el año 2009 ha disminuido un 7,9%; profundizando la caida de 2008 consecuencia directa de la crisis.

La comparación de estas bases no es homogénea, sin embargo, los datos de la evolución de su cuantía siguen siendo interesantes en el análisis del Impuesto.

En el Gráfico IV.7 se aprecia el importante incremento que experimentó la base liquidable especial declarada en 2006 con respecto a ejercicios anteriores y el espectacular incremento de la nueva base liquidable del ahorro con respecto a la base especial, en los tres Territorios Históricos.

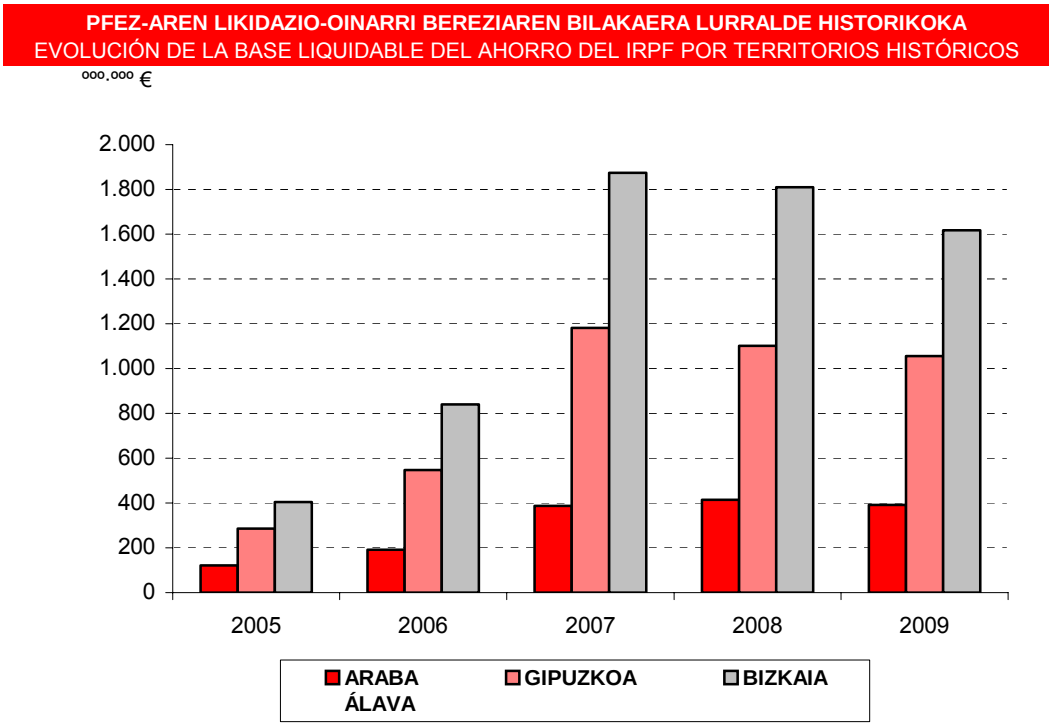

GRAFIKOA / GRÁFICO IV.7

Aurreztearen likidazio-oinarriari buruzko informazioa zabaldu egiten da hiru lurralde historikoetan, errenta-mailen eta azkeneko ekitaldietan izandako bilakaeraren arabera, II.1.8 eta 9. eranskinetan bildutako tauletan.

Bestalde, batez besteko guztizko likidazio-oinarria % 1,2 jaitsi zen, 22.500 euro gehituz. Batez besteko likidazio-oinarri orokorra, berriz, 19.952 eurora iritsi zen, hau da, % 6,2ko hazkundea izan zuen aldagai horrek; batez besteko aurrezkiaren likidazio-oinarria, berriz, 2.840 eurora iritsi zen, eta % 6,9 inguruko beherapena izan zuen, aurreko ekitaldiko batez besteko likidazio-oinarri bereziaren aldean.

Puntu honetan, zerga-oinarriaren bolumen osoaz gain, aurkeztutako aitorpen-kopurua ere kontuan hartu behar da, horiek ekonomiaren eboluzioarekin lotutako aldagarriak dira.

Se amplía la información sobre la base liquidable del ahorro en los tres Territorios Históricos, según niveles de renta y su evolución en los últimos ejercicios, en las tablas recopiladas en los Anexos II.1.8 y 9.

Por otro lado, la base liquidable total media experimentó una reducción del 1,2%, superando los 22.500 euros. La base liquidable general media se situó en 19.952 euros, lo que supone un aumento del 6,2% y la base liquidable del ahorro media alcanzó los 2.840 euros con un descenso cercano al 6,9% respecto a la base liquidable especial media del ejercicio anterior.

En este punto ha de tenerse en cuenta, además del volumen total de la base liquidable, el número de declaraciones presentadas, variables interrelacionadas con la evolución económica.

PFEZ / IRPF
BATEZ BESTEKO LIKIDAZIO-OINARRIEN BILAKAERA LURRALDE HISTORIKOKA
EVOLUCIÓN DE LA BASE LIQUIDABLE MEDIA POR TERRITORIOS HISTÓRICOS

€

	ARABA ÁLAVA	BIZKAIA	GIPUZKOA	EUSKAL AE C.A.EUSKADI
2004	17.976,28	18.070,88	18.298,87	18.132,57
2005	18.843,51	19.123,82	19.250,77	19.124,02
2006	20.357,54	21.255,12	20.979,97	21.028,53
2007	21.068,84	22.063,12	21.807,12	21.827,85
2008	22.256,53	23.106,09	22.552,00	22.791,87
2009	21.878,66	22.753,01	22.413,90	22.508,06
% 05/04	4,8	5,8	5,2	5,5
% 06/05	8,0	11,1	9,0	10,0
% 07/06	3,5	3,8	3,9	3,8
% 08/07	5,6	4,7	3,4	4,4
% 09/08	-1,7	-1,5	-0,6	-1,2

KOADROA / CUADRO IV.22

BATEZ BATEKO LIKIDAZIO-OINARRIEN BILAKAERA LURRALDE HISTORIKOKA
EVOLUCIÓN DE LAS BASES LIQUIDABLES MEDIAS POR TERRITORIOS HISTÓRICOS

€

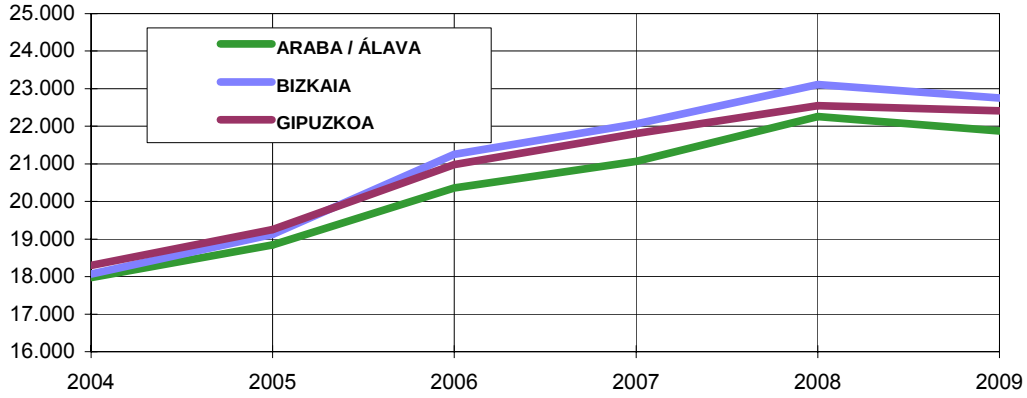

GRAFIKOA / GRÁFICO IV.8

IV.23 koadroan 2009ko ekitaldiko errenta-mailen araberako banaketa eta horien ehuneko erlatiboak eta aitorpenen kopurua, likidazio-oinarri orokorra eta aurreztearen likidazio-oinarria eta Euskal Autonomia Erkidegoan elkarrekin aitortutako dagokien kuota osoa eta likidoa ikus daitezke (Lurralde Historikoei buruzko II.1. Eranskineko A1, B1 eta G1 koadroetako informazioa).

Aitorpengileen banaketan lehenengo tarteetan kontzentrazio handia ikusten da. Aitorpengileen % 49,9k aitortu zuen 18.000 eurotik beherako errenta zuela, eta likidazio-oinarri orokorraren % 22 biltzen dute, eta

El Cuadro IV.23 presenta para el ejercicio 2009 la distribución por tramos de renta de los importes y sus porcentajes relativos y acumulados del número de declaraciones, de las bases liquidables general y del ahorro, de las cuotas íntegras correspondientes y de la cuota líquida declaradas en el conjunto de la Comunidad Autónoma (la información correspondiente a los Territorios Históricos en el Anexo II.1 cuadros A1, B1 y G1).

La distribución de los declarantes muestra una fuerte concentración en los primeros tramos. El 49,9% de los declarantes declaró una renta inferior a 18.000 euros, y concentran el 22% de la base liquidable

oinarri horren kuota osoaren % 18,9 aurreztearen likidazio-oinarriaren % 18,7 eta kuota likidoaren % 5,9.

Beste muturrean 66.000 euro baino gehiagoko errentak aitortu zituztenak daude. Talde horrek aitorpen-kopuruaren % 2,3 hartzen du, likidazio-oinarri orokorraren % 10,4, oinarri horri lotutako kuota osoaren % 14,2, aurreztearen likidazio-oinarriaren % 38,6 eta oinarri horrek kuota oso lotuta eta kuota likidoaren % 24,9.

general y el 18,9% de la cuota íntegra de esta base, el 18,7% de la base liquidable del ahorro y el 5,9% de la cuota líquida.

En el otro extremo, se sitúan aquellos que declararon rentas superiores a los 66.000 euros. Este grupo representa el 2,3% del número de declaraciones, el 10,4% de la base liquidable general y el 14,2% de la cuota íntegra asociada a esta base, el 38,6% de la base liquidable del ahorro y su cuota íntegra asociada y el 24,9% de la cuota líquida.

LIKIDAZIO-OINARRI ETA ZAMATUTAKO KUOTEN BANAKETA ERRENTA-MAILEN ARABERA / DISTRIBUCIÓN DE BASES LIQUIDABLES Y CUOTAS GRAVADAS SEGÚN NIVELES DE RENTA

000 €

ERRENTA-MAILAK (Likidazio-Oinarria) NIVELES DE RENTA (Base Liquidable) (€)	AITORPENAK DECLARACIONES			LIKIDAZIO-OINARRI OROKORRA BASE LIQUIDABLE GENERAL			AURREZTEKO LIKIDAZIO-OINARRIA BASE LIQUIDABLE DEL AHORRO			OINARRI OROKORRAREN KUOTA OSOA CUOTA ÍNTEGRA BASE GENERAL			AURREZTEKO OINARRIAREN KTA. OSOA C. ÍNTEGRA BASE AHORRO			KUOTA LIKIDOA CUOTA LÍQUIDA		
	Kopurua Número	%	% Metat. % Acum.	Zenbatekoa Importe	%	% Metat. % Acum.	Zenbatekoa Importe	%	% Metat. % Acum.	Zenbatekoa Importe	%	% Metat. % Acum.	Zenbatekoa Importe	%	% Metat. % Acum.	Zenbatekoa Importe	%	% Metatua % Acum.
Negatiboak / negativas	0	0,0	0,0	0	0,0	0,0	0	0,0	0,0	0	0,0	0,0	0	0,0	0,0	0	0,0	0,0
0 - 2.400	72.807	6,2	6,2	15.886	0,1	0,1	26.721	0,9	0,9	6.965	0,1	0,1	4.822	0,9	0,9	336	0,0	0,0
2.400 - 3.600	25.762	2,2	8,4	56.300	0,2	0,3	21.483	0,7	1,6	13.031	0,2	0,3	3.869	0,7	1,6	29	0,0	0,0
3.600 - 4.800	28.710	2,5	10,9	92.319	0,4	0,7	27.617	0,9	2,5	21.394	0,3	0,7	4.975	0,9	2,5	9	0,0	0,0
4.800 - 6.000	30.281	2,6	13,5	130.306	0,6	1,3	33.155	1,1	3,6	30.035	0,5	1,1	5.969	1,1	3,6	7	0,0	0,0
6.000 - 8.400	69.813	6,0	19,4	425.266	1,8	3,1	79.187	2,6	6,1	97.989	1,6	2,7	14.269	2,6	6,1	814	0,0	0,0
8.400 - 10.800	77.062	6,6	26,0	651.945	2,8	5,9	87.969	2,9	9,0	150.005	2,4	5,1	15.858	2,9	9,0	10.054	0,2	0,3
10.800 - 13.200	88.300	7,5	33,5	971.494	4,2	10,1	92.224	3,0	12,0	222.599	3,6	8,7	16.646	3,0	12,0	35.630	0,9	1,1
13.200 - 15.600	96.937	8,3	41,8	1.295.167	5,6	15,6	100.485	3,3	15,3	296.332	4,7	13,4	18.107	3,3	15,3	74.809	1,8	3,0
15.600 - 18.000	94.395	8,1	49,9	1.480.010	6,4	22,0	103.984	3,4	18,7	345.964	5,5	18,9	18.777	3,4	18,7	121.525	3,0	5,9
18.000 - 20.400	85.534	7,3	57,2	1.532.422	6,6	28,5	107.077	3,5	22,2	367.338	5,9	24,8	19.324	3,5	22,2	158.670	3,9	9,8
20.400 - 22.800	74.395	6,4	63,5	1.500.090	6,4	35,0	104.425	3,4	25,6	366.834	5,9	30,7	18.873	3,4	25,6	182.032	4,4	14,3
22.800 - 25.200	65.244	5,6	69,1	1.462.431	6,3	41,3	101.350	3,3	28,9	362.677	5,8	36,4	18.267	3,3	28,9	199.829	4,9	19,1
25.200 - 27.600	56.469	4,8	73,9	1.395.477	6,0	47,3	94.025	3,1	32,0	350.166	5,6	42,0	16.979	3,1	32,0	207.811	5,1	24,2
27.600 - 30.000	50.478	4,3	78,2	1.362.457	5,8	53,1	89.314	2,9	34,9	345.383	5,5	47,6	16.139	2,9	34,9	217.575	5,3	29,5
30.000 - 32.400	43.971	3,8	82,0	1.284.949	5,5	58,6	85.679	2,8	37,7	332.171	5,3	52,9	15.431	2,8	37,7	221.333	5,4	34,9
32.400 - 34.800	36.739	3,1	85,1	1.153.630	5,0	63,6	79.230	2,6	40,3	304.786	4,9	57,7	14.268	2,6	40,3	212.663	5,2	40,1
34.800 - 37.200	29.282	2,5	87,6	978.677	4,2	67,8	73.977	2,4	42,7	263.476	4,2	61,9	13.317	2,4	42,7	191.211	4,7	44,8
37.200 - 39.600	22.690	1,9	89,5	802.624	3,4	71,2	67.533	2,2	44,9	219.613	3,5	65,5	12.153	2,2	44,9	164.869	4,0	48,8
39.600 - 42.000	17.954	1,5	91,1	671.618	2,9	74,1	58.830	1,9	46,8	186.538	3,0	68,4	10.782	2,0	46,9	144.728	3,5	52,3
42.000 - 44.400	14.094	1,2	92,3	553.191	2,4	76,5	54.986	1,8	48,6	155.658	2,5	70,9	9.902	1,8	48,7	123.744	3,0	55,3
44.400 - 46.800	11.226	1,0	93,2	461.672	2,0	78,4	49.755	1,6	50,2	131.928	2,1	73,0	8.955	1,6	50,3	107.502	2,6	58,0
46.800 - 49.200	8.949	0,8	94,0	386.010	1,7	80,1	43.085	1,4	51,6	112.192	1,8	74,8	7.755	1,4	51,7	93.024	2,3	60,2
49.200 - 51.600	7.543	0,6	94,6	337.914	1,5	81,6	41.591	1,4	53,0	99.639	1,6	76,4	7.566	1,4	53,0	84.465	2,1	62,3
51.600 - 54.000	6.321	0,5	95,2	297.401	1,3	82,8	36.168	1,2	54,2	89.074	1,4	77,8	6.505	1,2	54,2	76.268	1,9	64,2
54.000 - 56.400	5.482	0,5	95,6	266.418	1,1	84,0	35.894	1,2	55,3	80.821	1,3	79,1	6.469	1,2	55,4	70.915	1,7	65,9
56.400 - 58.800	5.004	0,4	96,1	254.856	1,1	85,1	33.071	1,1	56,4	78.421	1,3	80,4	5.957	1,1	56,5	69.205	1,7	67,6
58.800 - 61.200	4.404	0,4	96,4	232.996	1,0	86,1	31.239	1,0	57,4	72.408	1,2	81,5	5.623	1,0	57,5	64.687	1,6	69,2
61.200 - 63.600	3.892	0,3	96,8	213.889	0,9	87,0	28.883	0,9	58,4	67.159	1,1	82,6	5.199	0,9	58,4	60.643	1,5	70,6
63.600 - 66.000	3.531	0,3	97,1	198.789	0,9	87,8	29.915	1,0	59,4	63.173	1,0	83,6	5.385	1,0	59,4	57.789	1,4	72,1
66.000 - 72.000	6.989	0,6	97,7	419.357	1,8	89,6	61.434	2,0	61,4	136.023	2,2	85,8	11.093	2,0	61,4	125.699	3,1	75,1
72.000 - 78.000	5.358	0,5	98,1	342.706	1,5	91,1	58.384	1,9	63,3	114.054	1,8	87,6	10.508	1,9	63,3	108.022	2,6	77,8
78.000 84.000	3.875	0,3	98,5	265.302	1,1	92,2	47.777	1,6	64,8	90.287	1,4	89,1	8.605	1,6	64,9	86.701	2,1	79,9
84.000 - 90.000	2.941	0,3	98,7	208.783	0,9	93,1	46.485	1,5	66,4	72.236	1,2	90,2	8.378	1,5	66,4	71.334	1,7	81,6
90.000 - 120.000	7.507	0,6	99,4	603.884	2,6	95,7	164.413	5,4	71,7	216.696	3,5	93,7	29.599	5,4	71,8	222.595	5,4	87,0
120.000 - 150.000	2.892	0,2	99,6	269.603	1,2	96,9	115.955	3,8	75,5	100.821	1,6	95,3	20.871	3,8	75,5	112.456	2,7	89,8
150.000 - 180.000	1.472	0,1	99,7	156.209	0,7	97,6	83.862	2,7	78,2	60.037	1,0	96,2	15.127	2,7	78,3	70.406	1,7	91,5
> 180.000	3.129	0,3	100,0	567.252	2,4	100,0	666.761	21,8	100,0	234.931	3,8	100,0	120.031	21,7	100,0	347.896	8,5	100,0
GUZTIRA / TOTAL	**1.171.432**	100,0		**23.299.298**	100,0		**3.063.924**	100,0		**6.258.854**	100,0		**552.353**	100,0		**4.097.285**	100,0	
< 6.000	157.560	13,5	13,5	294.811	1,3	1,3	108.977	3,6	3,6	71.425	1,1	1,1	19.635	3,6	3,6	382	0,0	0,0
6.000 - 18.000	426.507	36,4	49,9	4.823.882	20,7	22,0	463.849	15,1	18,7	1.112.889	17,8	18,9	83.657	15,1	18,7	242.831	5,9	5,9
18.000 - 30.000	332.120	28,4	78,2	7.252.877	31,1	53,1	496.190	16,2	34,9	1.792.397	28,6	47,6	89.582	16,2	34,9	965.917	23,6	29,5
30.000 - 42.000	150.636	12,9	91,1	4.891.498	21,0	74,1	365.249	11,9	46,8	1.306.584	20,9	68,4	65.951	11,9	46,9	934.803	22,8	52,3
42.000 - 54.000	48.133	4,1	95,2	2.036.188	8,7	82,8	225.585	7,4	54,2	588.490	9,4	77,8	40.683	7,4	54,2	485.004	11,8	64,2
54.000 - 66.000	22.313	1,9	97,1	1.166.947	5,0	87,8	159.002	5,2	59,4	361.983	5,8	83,6	28.633	5,2	59,4	323.239	7,9	72,1
66.000 - 120.000	26.670	2,3	99,4	1.840.031	7,9	95,7	378.493	12,4	71,7	629.297	10,1	93,7	68.183	12,3	71,8	614.352	15,0	87,0
> 120.000	7.493	0,6	100,0	993.064	4,3	100,0	866.578	28,3	100,0	395.790	6,3	100,0	156.029	28,2	100,0	530.758	13,0	100,0

KOADROA / CUADRO IV.23

18.000 eta 66.000 euro arteko errenta-mailetan kokatuta dauden gainerako zergadunek, berriz, aitorpengileen guztizkoaren % 47,8 hartu zuten, likidazio-oinarri orokorraren % 67,6 eta horren kuota osoaren % 66,9 eta aurreztearen likidazio-oinarriaren % 42,7 eta horren kuota osoa. Azkenik, kuota likidoaren % 69,2 hartzen dute.

El resto de los contribuyentes situados en niveles de renta entre 18.000 y 66.000 euros, representaron el 47,8% del total de declarantes, el 67,6% de la base liquidable general y el 66,9% de su cuota íntegra y el 42,7% de la base liquidable del ahorro y su cuota íntegra. Por último, representan el 69,2% de la cuota líquida.

PFEZ / IRPF
KUOTA OSOAREN BILAKAERA LURRALDE HISTORIKOKA
EVOLUCIÓN DE LA CUOTA ÍNTEGRA POR TERRITORIOS HISTÓRICOS

ooo €

	ARABA ÁLAVA	BIZKAIA	GIPUZKOA	EUSKAL AE C.A.EUSKADI
2004	576.063	2.077.281	1.315.757	3.969.101
2005	626.355	2.260.777	1.442.162	4.329.294
2006	692.778	2.602.560	1.625.757	4.921.095
2007	911.443	3.283.344	2.103.821	6.298.608
2008	1.010.255	3.610.294	2.276.663	6.897.211
2009	991.383	3.578.639	2.241.186	6.811.207
% 05/04	8,7	8,8	9,6	9,1
% 06/05	10,6	15,1	12,7	13,7
% 07/06	31,6	26,2	29,4	28,0
% 08/07	10,8	10,0	8,2	9,5
% 09/08	-1,9	-0,9	-1,6	-1,2

KOADROA / CUADRO IV.24

6.800 milioi euroko zenbatekoa gainditu zuten hiru lurralde historikoetan aitortutako likidazio-oinarri orokorraren eta aurreztearen likidazio-oinarriaren ondorio diren kuota osoen baturak, 2009an; hau da, 2008an baino % 1,2 gutxiago. Beherakada hori guztizko likidazio-oinarriak izandako jaitsieraren ondorioa izan da proportzio berean.

La suma de las cuotas íntegras derivadas de la base liquidable general y de la base liquidable del ahorro declaradas en los tres Territorios Históricos en 2009 superó los 6.800 millones de euros, una reducción del 1,2% respecto a 2008. Dicha reducción se deriva del descenso en la misma proporción experimentado por la base liquidable total.

Oinarri orokorraren ondorio den kuota osoaren eta aurreztearen oinarriaren ondorio den kuota osoaren artean bereizten badugu, lehenengoa ia 6.250 milioi eurora heldu zen eta % 0,6ko murrizketa izan zuen, eta aurreztearen kuota osoa ez zen 550 milioi euro baino gehiagokoa izan, eta % 7,8 jaitsi zen 2008ko ekitaldiaren aldean.

Diferenciando entre cuota íntegra derivada de la base general y la cuota íntegra derivada de la base del ahorro, la primera alcanzó los 6.250 millones de euros, con un decrecimiento del 0,6% y la cuota íntegra de la base del ahorro superó los 550 millones de euros disminuyendo 7,8% respecto al ejercicio 2008.

PFEZ-AREN BILAKAERA. EUSKAL AE / EVOLUCIÓN IRPF. C.A. DE EUSKADI

OINARRI OROKORRAREN KUOTA OSOA ERRENTA-MAILEN ARABERA

CUOTA ÍNTEGRA BASE GENERAL SEGÚN NIVELES DE RENTA

ooo €

ERRENTA-MAILAK (Likidazio-Oinarria) NIVELES DE RENTA (Base Liquidable) **(€)**	**URTEAK /** AÑOS								
	2009	% 09/08	**2008**	% 08/07	**2007**	% 07/06	**2006**	% 06/05	**2005**
Negatiboak / negativas									
0 - 2.400	6.965	10,2	6.322	-20,9	7.991	2112,7	361	27,1	284
2.400 - 3.600	13.031	2,7	12.694	-14,3	14.808	3201223,8	0	-85,6	3
3.600 - 4.800	21.394	7,1	19.968	-13,2	22.997	1002,7	2.085	-19,9	2.602
4.800 - 6.000	30.035	3,4	29.041	-15,5	34.356	337,8	7.848	-10,5	8.771
6.000 - 8.400	97.989	1,2	96.870	-7,4	104.595	164,3	39.574	-10,3	44.102
8.400 - 10.800	150.005	-0,9	151.334	-8,1	164.745	83,7	89.665	-7,4	96.842
10.800 - 13.200	222.599	-4,3	232.566	-2,7	239.012	60,5	148.951	-3,8	154.772
13.200 - 15.600	296.332	-4,8	311.371	0,7	309.133	43,9	214.794	1,3	212.076
15.600 - 18.000	345.964	-2,7	355.698	1,7	349.869	35,2	258.685	2,7	251.958
18.000 - 20.400	367.338	-2,1	375.373	3,7	361.886	30,6	277.102	4,2	265.921
20.400 - 22.800	366.834	-1,8	373.543	4,7	356.916	27,5	279.896	4,5	267.760
22.800 - 25.200	362.677	-1,7	368.936	7,6	342.840	24,0	276.529	3,0	268.369
25.200 - 27.600	350.166	-3,5	362.808	9,6	330.936	19,8	276.332	5,2	262.787
27.600 - 30.000	345.383	-1,1	349.202	8,9	320.677	21,7	263.586	12,4	234.481
30.000 - 32.400	332.171	-0,4	333.613	14,5	291.362	32,5	219.870	17,1	187.781
32.400 - 34.800	304.786	1,9	299.099	23,1	243.058	35,4	179.562	16,6	153.982
34.800 - 37.200	263.476	6,3	247.923	24,5	199.078	32,7	150.026	17,3	127.934
37.200 - 39.600	219.613	6,2	206.747	26,6	163.260	29,0	126.575	16,3	108.804
39.600 - 42.000	186.538	8,4	172.102	26,1	136.479	21,8	112.087	16,3	96.340
42.000 - 44.400	155.658	7,3	145.052	23,3	117.599	16,1	101.283	15,1	88.004
44.400 - 46.800	131.928	7,0	123.315	16,5	105.883	19,0	89.009	8,7	81.913
46.800 - 49.200	112.192	0,9	111.236	20,7	92.160	10,7	83.282	15,3	72.243
49.200 - 51.600	99.639	0,9	98.797	14,8	86.033	14,4	75.223	9,9	68.472
51.600 - 54.000	89.074	-3,0	91.819	16,5	78.815	6,7	73.831	10,1	67.032
54.000 - 56.400	80.821	-3,0	83.349	13,2	73.604	6,7	68.977	11,6	61.810
56.400 - 58.800	78.421	-2,0	80.032	13,5	70.527	3,1	68.398	20,3	56.838
58.800 - 61.200	72.408	-0,5	72.780	17,5	61.967	2,0	60.781	22,6	49.557
61.200 - 63.600	67.159	-3,5	69.612	18,8	58.589	5,6	55.468	20,4	46.057
63.600 - 66.000	63.173	-2,9	65.052	19,5	54.449	6,3	51.210	26,9	40.347
66.000 - 72.000	136.023	-4,5	142.459	22,7	116.059	6,9	108.522	21,6	89.279
72.000 - 78.000	114.054	1,1	112.776	22,3	92.205	2,5	89.936	25,1	71.896
78.000 84.000	90.287	-4,6	94.647	26,4	74.893	0,9	74.217	22,0	60.811
84.000 - 90.000	72.236	-3,2	74.608	23,3	60.525	-2,4	62.000	30,5	47.514
> 90.000	612.486	-2,4	627.556	16,0	541.191	-22,5	698.566	24,7	560.174
GUZTIRA / TOTAL	**6.258.854**	-0,6	**6.298.300**	10,9	**5.678.498**	21,2	**4.684.232**	11,3	**4.207.514**

KOADROA / CUADRO IV.25

2007an, likidazio-oinarri orokorraren kuota osoak zergaren erreformarekin aldakuntzaizan zuen (zero tarte delakoa) aitorpen bakoitzeko kenketa orokor bat ezarri baita.

En 2007, la cuota íntegra derivada de la base liquidable general tuvo una importante modificación con la reforma del impuesto (el denominado tramo cero) que se sustituyó por la deducción general.

PFEZ / IRPF BATEZ BESTEKO KUOTA OSOAREN BILAKAERA LURRALDE HISTORIKOKA EVOLUCIÓN DE LA CUOTA ÍNTEGRA MEDIA POR TERRITORIOS HISTÓRICOS				€
	ARABA ÁLAVA	BIZKAIA	GIPUZKOA	EUSKAL AE C.A.EUSKADI
2004	3.726,42	3.897,18	3.835,94	3.851,18
2005	3.936,00	4.168,25	4.085,39	4.105,46
2006	4.289,78	4.679,53	4.470,12	4.550,89
2007	5.420,96	5.695,49	5.534,36	5.577,72
2008	5.771,18	6.362,91	6.116,60	6.187,83
2009	5.624,55	5.930,07	5.721,70	5.814,43
% 05/04	5,6	7,0	6,5	6,6
% 06/05	9,0	12,3	9,4	10,8
% 07/06	26,4	21,7	23,8	22,6
% 08/07	6,5	11,7	10,5	10,9
% 09/08	-2,5	-6,8	-6,5	-6,0

KOADROA / CUADRO IV.26

Aurkeztutako aitorpen bakoitzeko batez besteko kuota osoa 5.814,43 eurokoa izan zen, hau da, aurreko ekitaldiarekin alderatuta, % 6 murriztu zen. Bizkaia Euskal Autonomia Erkidegoko batez bestekoaren gainetik egon zen, bertan 5.930,07 eurokoa izan baitzen. Gipuzkoa eta Arabako emaitzak batez bestekoaren azpitik egon ziren, 5.721,70 euro eta 5.624,55 eurokoak izan baitziren, hurrenez hurren.

La cuota íntegra media por declaración presentada fue de 5.814,43 euros, con una reducción del 6% en comparación con el ejercicio anterior. Por encima de la media de la Comunidad Autónoma de Euskadi se situó Bizkaia con 5.930,07 euros, mientras que Gipuzkoa y Álava se encontraron por debajo de la media, con 5.721,70 euros y 5.624,55 euros, respectivamente.

PFEZ / IRPF KUOTA LIKIDOAREN BILAKAERA LURRALDE HISTORIKOKA EVOLUCIÓN DE LA CUOTA LIQUIDA POR TERRITORIOS HISTÓRICOS				ooo €
	ARABA ÁLAVA	BIZKAIA	GIPUZKOA	EUSKAL AE C.A.EUSKADI
2004	446.782	1.603.055	1.038.032	3.087.870
2005	490.603	1.743.122	1.138.897	3.372.622
2006	539.425	2.011.900	1.287.334	3.838.659
2007	568.704	2.161.228	1.381.146	4.111.078
2008	601.029	2.219.499	1.379.126	4.199.653
2009	574.789	2.186.472	1.336.023	4.097.285
% 05/04	9,8	8,7	9,7	9,2
% 06/05	10,0	15,4	13,0	13,8
% 07/06	5,4	7,4	7,3	7,1
% 08/07	5,7	2,7	-0,1	2,2
% 09/08	-4,4	-1,5	-3,1	-2,4

KOADROA / CUADRO IV.27

Kuota likidoari dagokionez, 4.100 milioi eurora hurbildu zen, hortaz, % 2,4 murriztu

Respecto a la cuota líquida, se acercó a los 4.100 millones de euros, disminuyendo un

zen. Aitorpen bakoitzeko batez bestekoa 3.497,67 eurokoa izan zen, hots, aurreko urtean baino % 2,5 gutxiago, eta EAEko batez bestekoaren gainetik egon zen Lurralde Historikoak Bizkaia (3.623,15 euro) izan zen; Araba (3.261,03 euro) eta Gipuzkoa (3.410,84 euro), batez bestekoaren azpitik geratu zen.

2,4%. La media por declaración fue de 3.497,67 euros, un 2,5% menos que el año anterior, situándose por encima de la media correspondiente al conjunto de la C.A. de Euskadi, Bizkaia con 3.623,15 euros; por debajo quedan Álava con 3.261,03 euros y Gipuzkoa con 3.410,84 euros de cuota líquida media por contribuyente.

PFEZ / IRPF
BATEZ BESTEKO KUOTA LIKIDOAREN BILAKAERA LURRALDE HISTORIKOKA
EVOLUCIÓN DE LA CUOTA LIQUIDA MEDIA POR TERRITORIOS HISTÓRICOS

€

	ARABA ÁLAVA	**BIZKAIA**	**GIPUZKOA**	**EUSKAL AE** C.A.EUSKADI
2004	2.890,13	3.007,48	3.026,26	2.996,13
2005	3.082,93	3.213,84	3.226,29	3.198,25
2006	3.340,20	3.617,50	3.539,61	3.549,89
2007	3.365,45	3.734,03	3.620,60	3.640,56
2008	3.431,51	3.693,58	3.500,11	3.586,13
2009	3.261,03	3.623,15	3.410,84	3.497,67
% 05/04	6,7	6,9	6,6	6,7
% 06/05	8,3	12,6	9,7	11,0
% 07/06	0,8	3,2	2,3	2,6
% 08/07	2,0	-1,1	-3,3	-1,5
% 09/08	-5,0	-1,9	-2,6	-2,5

KOADROA / CUADRO IV.28

IV.9 grafikoan 2004 eta 2009 artean kuota osoek eta likidoek jasandako urteko igoeren bilakaera ikusten da.

El Gráfico IV.9 muestra la evolución de los incrementos anuales sufridos por las cuotas íntegras y líquidas entre 2004 y 2009.

PFEZ. EUSKAL AE / IRPF. C.A. DE EUSKADI
KUOTA OSOEK ETA LIKIDOEK JASANDAKO URTEKO IGOEREN BILAKAERA
EVOLUCIÓN DE LOS INCREMENTOS ANUALES DE LAS CUOTAS ÍNTEGRA Y LÍQUIDA

%

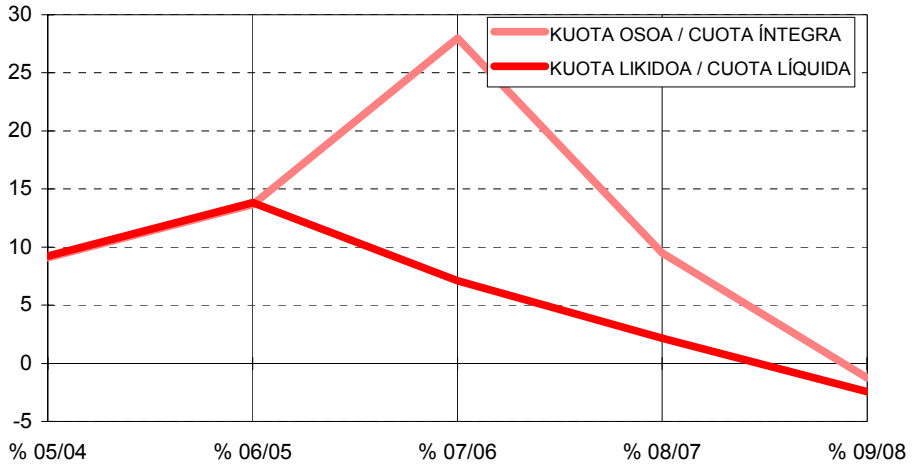

GRAFIKOA / GRÁFICO IV.9

IV.29 koadroan eta IV.10 grafikoan, Euskal Autonomia Erkidego osokoko zerga-oinarri tarterik garrantzitsuenen araberako datu konparatua eta aitorpengile-kopuruaren bilakaeraren, likidazio-oinarrien, kuota osoen eta kuota likidoaren datuak ikusten dira.

IV.29 koadroan izan zuten bilakaera ikusten da ehunekotan eta zerga-oinarri tarterik garrantzitsuenen, aitorpengile kopuruaren, likidazio-oinarrien, kuota osoen eta kuota likidoaren arabera. Aldi berean, analizatutako kontzeptuek tarte bakoitzean daukaten garrantzi erlatiboa eta izan zuten bilakaera ikus daiteke.

En el Cuadro IV.29 y el Gráfico IV.10 se ofrecen datos comparados, por tramos de base imponible más significativos, de la evolución del número de declarantes, las bases liquidables, las cuotas íntegras y la cuota líquida de la Comunidad Autónoma de Euskadi.

En el Cuadro IV.29 se observa cómo han evolucionado, en términos porcentuales y por tramos de base liquidable más significativos, el número de declarantes, las bases liquidables, las cuotas íntegras y la cuota líquida. Al mismo tiempo, puede apreciarse el peso relativo que para cada tramo tienen los conceptos analizados.

EUSKAL AE / 2005-2009 / C.A. DE EUSKADI

AITORPEN-KOPURU, LIKIDAZIO-OINARRI ETA KUOTEN BANAKETA PORTZENTUALA

DISTRIBUCIÓN PORCENTUAL DEL Nº DE DECLAR. BASE LIQUID. Y CUOTAS ÍNTEGRA Y LIQUIDA

%

		ERRENTA-MAILAK / NIVELES DE RENTA (€)								**GUZTIRA** TOTAL
		< 6.000	6.000 18.000	18.000 30.000	30.000 42.000	42.000 54.000	54.000 66.000	66.000 90.000	> 90.000	
AITORPE-NAK DECLARA-CIONES	2005	17,7	41,8	26,4	7,8	2,8	1,4	1,1	1,0	100
	2006	15,8	40,2	27,4	9,0	3,2	1,7	1,4	1,3	100
	2007	14,4	39,0	27,8	10,6	3,5	1,8	1,5	1,4	100
	2008	12,4	37,2	28,9	12,5	4,0	2,0	1,7	1,4	100
	2009	13,5	36,4	28,4	12,9	4,1	1,9	1,6	1,3	100
LIKIDAZIO-OINARRIA / BASE LIQUID. TOTAL	2005	2,3	26,6	32,0	14,1	7,0	4,4	4,4	9,3	100
	2006	1,9	23,5	30,3	14,9	7,2	4,8	5,0	12,4	100
	2007	1,8	22,1	29,7	16,9	7,6	4,8	5,2	12,0	100
	2008	1,5	20,3	29,6	19,1	8,2	5,1	5,6	10,6	100
	2009	1,5	20,1	29,4	19,9	8,6	5,0	5,5	10,0	100
LIKIDAZIO-OINARRIA OROKORRA/ B. LIQUIDABLE GENERAL	2005	2,4	27,5	33,1	14,4	7,0	4,3	4,1	7,1	100
	2005	2,0	25,1	32,2	15,6	7,3	4,8	4,8	8,2	100
	2006	1,6	23,8	32,5	18,1	7,7	4,8	4,8	6,7	100
	2007	1,2	21,2	31,6	20,1	8,4	5,1	5,4	7,0	100
	2009	1,3	20,7	31,1	21,0	8,7	5,0	5,3	6,9	100
AURR.KO LIKIDAZIO-OINARRIA / BASE L. DEL AHORRO	2005	0,6	3,4	6,1	6,8	6,4	6,0	10,2	60,4	100
	2006	0,4	2,4	4,7	5,5	5,6	5,1	8,5	67,8	100
	2007	3,0	11,3	12,2	9,5	6,6	5,0	7,3	45,1	100
	2008	3,2	14,1	15,5	11,8	7,2	5,1	7,2	36,0	100
	2009	3,5	15,0	16,1	11,9	7,4	5,2	7,1	33,9	100
KUOTA OSOA / CUOTA ÍNTEGRA	2005	0,3	17,6	30,2	15,8	8,9	6,1	6,5	14,6	100
	2006	0,2	15,4	28,1	16,3	8,8	6,4	7,2	17,5	100
	2007	1,6	19,6	28,4	17,3	8,3	5,6	6,2	13,0	100
	2008	1,3	17,9	27,9	19,3	8,9	5,8	6,8	12,2	100
	2009	1,3	17,6	27,6	20,2	9,2	5,7	6,6	11,7	100
OINARRI OROKORRA K. OSOA / C. ÍNTEGRA B. GENERAL	2005	0,3	18,1	30,9	16,0	9,0	6,1	6,4	13,3	100
	2006	0,2	16,0	29,3	16,8	9,0	6,5	7,1	14,9	100
	2007	1,4	20,6	30,2	18,2	8,5	5,6	6,1	9,5	100
	2008	1,1	18,2	29,1	20,0	9,1	5,9	6,7	10,0	100
	2009	1,1	17,8	28,6	20,9	9,4	5,8	6,6	9,8	100
AURR.KO OINARRIAK. OSOA / C. ÍNTEGRA B. AHORRO	2005	0,6	3,4	6,1	6,8	6,4	6,0	10,1	60,4	100
	2006	0,4	2,4	4,8	5,6	4,8	5,1	8,6	68,4	100
	2007	3,0	11,3	12,3	9,5	6,6	5,0	7,3	45,0	100
	2008	3,2	14,1	15,5	11,8	7,2	5,1	7,2	36,0	100
	2009	3,6	15,1	16,2	11,9	7,4	5,2	7,0	33,6	100
KUOTA LIKIDOA / CUOTA LÍQUIDA	2005	0,1	13,9	30,4	16,9	9,7	6,6	7,0	15,3	100
	2006	0,1	11,9	28,1	17,4	9,5	7,0	7,8	18,2	100
	2007	0,0	9,7	26,2	19,5	10,2	7,3	8,4	18,9	100
	2008	0,0	6,4	23,9	21,7	11,3	7,9	9,7	19,1	100
	2009	0,0	5,9	23,6	22,8	11,8	7,9	9,6	18,4	100

KOADROA / CUADRO IV.29

Urteak joan ahala, errenta tarterik altuenen garrantzi espezifikoa areagotu egin da, beheko tarteek, aldiz, garrantzia galdu dute.

Con el paso de los años se acrecienta el peso específico de los tramos de renta más elevados perdiendo importancia los tramos

inferiores.

Historikoki, aitorpen gehienak 6.000 eta 18.000 euroko likidazio-oinarriaren tartean pilatzen dira. Aldi berean, likidazio-oinarriaren, kuota osoaren eta kuota likidoaren kontzentrazio ehunekorik altuenak 18.000 eta 30.000 euro arteko oinarrien tartean ikusten dira.

Históricamente, la mayor concentración de declaraciones tiene lugar en el tramo entre 6.000 y 18.000 euros de base liquidable. Al mismo tiempo los porcentajes más elevados de concentración en cuanto a base liquidable, cuota íntegra y cuota líquida aparecen en el tramo entre los 18.000 y 30.000 euros de base.

Errentarik altuenak, 90.000 eurotik gorakoak, pisua leheneratu dute likidazio-oinarri orokorrari egindako ekarpenean, eta, beraz, haren ondorio den kuota osoan. Aldi berean, zergadun-multzo horrek oinarriaren eta aurreztearen kuotaren % 36tik gora hartzen du. Errenta horiek kuota likidoan duten partaidetzak % 19 gainditu du, eta bi puntutik gora hazi da 30.000 eta 42.000 euroren arteko errenten ekarpena, kuotaren % 21,7 pilatuz.

Las rentas más altas, superiores a 90.000 euros, recuperan peso en la aportación de la base liquidable general y, por tanto, en la cuota íntegra que de ella se deriva. Al mismo tiempo este conjunto de contribuyentes llega a representar más del 36% de la base y cuota del ahorro. Su participación en la cuota líquida supera el 19%; creciendo por encima de los dos puntos la aportación de las rentas entre 30.000 y 42.000 euros acumulando el 21,7% de la cuota.

EUSKAL AE / 2009 / C.A. DE EUSKADI

PFEZ-REN OSAGAI NAGUSIAK. PORTZENTAJESKO EGITURA ERRENTA-MAILEN ARABERA

PRINCIPALES COMPONENTES DEL IRPF. ESTRUCTURA PORCENTUAL POR TRAMOS DE RENTA

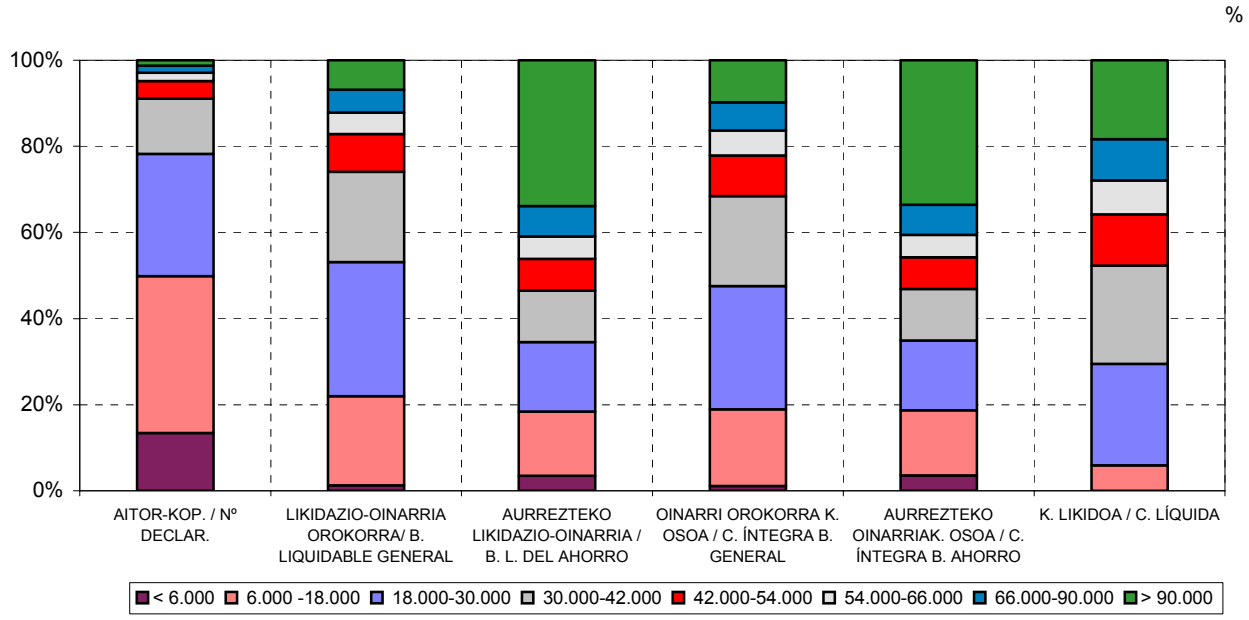

GRAFIKOA / GRÁFICO IV.10

Bestalde, zergaren goranzko joera eta errentaren banaketa desberdina Lorenzen kurbaren bitartez analizatu daitezke IV.11 grafikoan, bertan, aitorpengileek pilatutako ehunekoak eta likidazio-oinarri, kuota oso eta kuota likidoaren pilatutako ehunekoekin

Por otra parte, la progresividad del Impuesto, así como el desigual reparto de la renta, puede analizarse por medio de la curva de Lorenz, Gráfico IV.11, que relaciona porcentajes acumulados de declarantes con porcentajes acumulados de base liquidable,

lotzen dira.

cuota íntegra y cuota líquida.

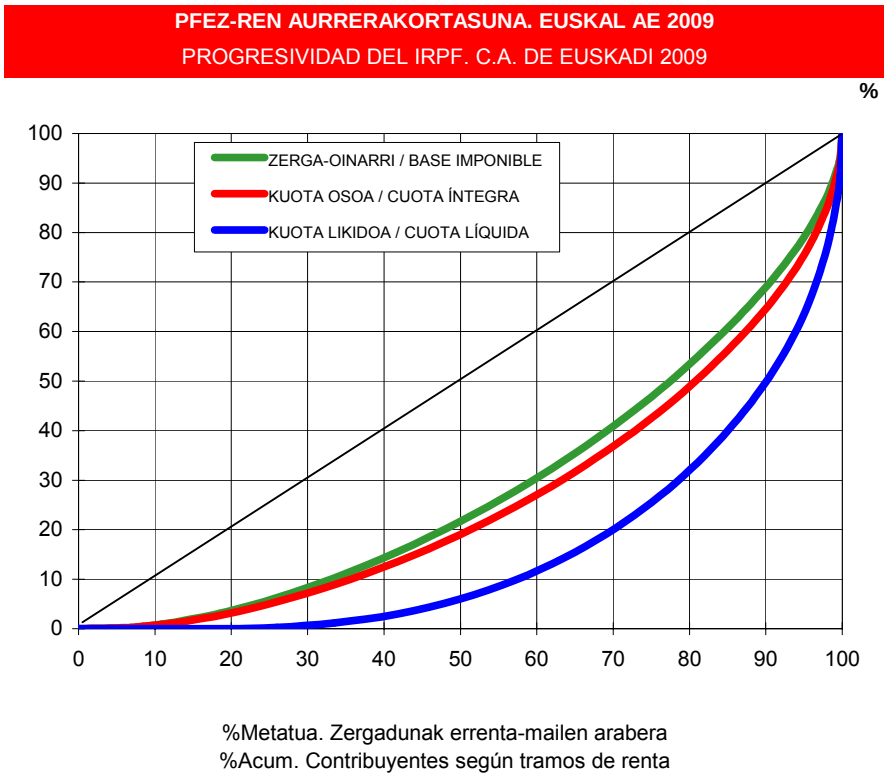

GRAFIKOA / GRÁFICO IV.11

Kuota likidoari dagokion kurba koadroko erdikaritik urrunen dagoena da. Erdikari hori biztanleria eta analizatutako aldagaiaren arteko banaketa proportzional bat da.

Ikusten den bezala, errentarik baxuenak dauzkaten aitorpengileen erdiek likidazio-oinarriaren eta kuota osoaren % 20 baino gehiago aitortu zuten, baina kuota likidoaren % 6 baino ez zuten ekarri. Kurbaren beste aldean, errentarik altuenak dauzkaten biztanleen ia % 2,5k likidazio-oinarri ia osoaren % 14 aitortu zuten, talde horren kuota osoa guztizkoaren % 16 izan zen eta zergaren kuota likidoaren % 25 ordaindu zuten.

La curva correspondiente a la cuota líquida es la más alejada de la bisectriz del cuadro. Esta bisectriz equivale a una distribución proporcional entre la población y la variable analizada.

Según se observa, la mitad de los declarantes con rentas más bajas, declaran más del 20% de la base liquidable y la cuota íntegra, pero no llegan a aportar el 6% de la cuota líquida. Al otro lado de la curva, casi el 2,5% de la población con rentas más altas declara casi el 14% de la base liquidable total, tiene una cuota íntegra que representa el 16% del total y abona el 25% de la cuota líquida del Impuesto.

h. Karga-tasen banaketa

IV.12 grafikoan eta IV.30 koadroan Euskal Autonomia Erkidegoko errenta tarte, tasa nominal eta tasa efektiboen (kuota integra eta kuota likidoa eta likidazio-oinarriaren arteko harremana) banaketari buruzko datuak jaso dira.

h. Distribución de los tipos de gravamen

El Gráfico IV.12 y el Cuadro IV.30 recogen la distribución en la Comunidad Autónoma de Euskadi, por tramos de renta, de los tipos medios nominales y efectivos (relación entre la cuota íntegra y la cuota líquida con la base liquidable).

Tasa nominala kuota osoak likidazio-oinarrian suposatzen duen ehunekoa da. 2009ko ekitaldian % 25,8koa izan zen.

El tipo medio nominal es el porcentaje que supone la cuota íntegra total sobre la base liquidable total. En el ejercicio 2009 se situó en el 25,8%.

PFEZ. EUSKAL AE / 2009 / IRPF. C.A. EUSKADI

TASA NOMINALAK ETA TASA EFEKTIBOAK ERRENTA-MAILEN ARABERA

TIPOS MEDIOS Y EFECTIVOS SEGÚN NIVELES DE RENTA

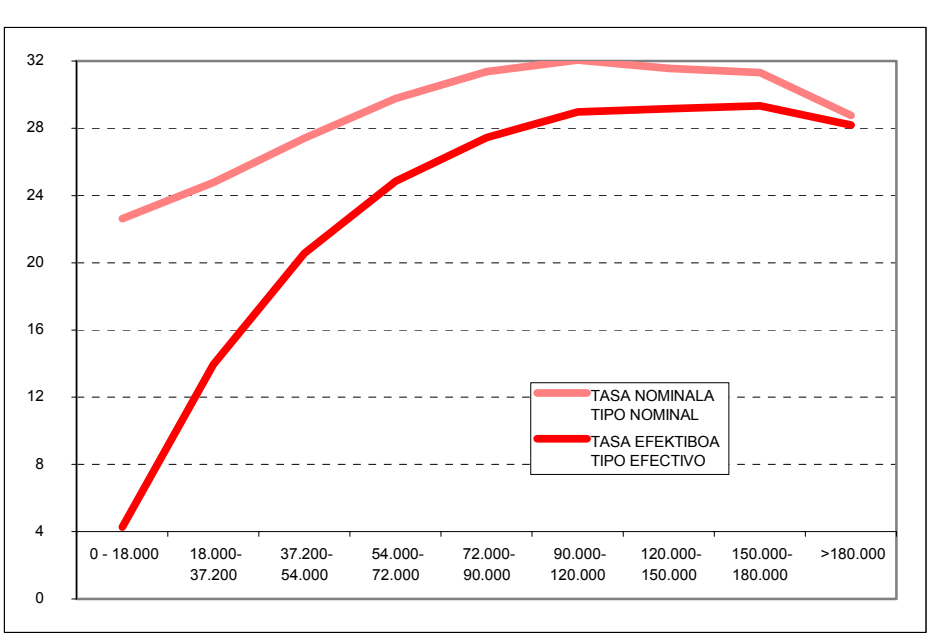

GRAFIKOA / GRÁFICO IV.12

Batez besteko tasa nominala tarte hauen artean mugitu da: likidazio-oinarri baxuenetarako % 21,7ren eta 90.000 eta 120.000 euroren arteko oinarrietarako % 32,1en artean; errenta handiagoetarako, tasa % 27,9raino jaitsi da. Ikus daitekeen bezala, likidazio-oinarri orokorra zergapetzeko erabili den tasa-eskala berriak ("zero tartea" desagertzea izan du berritasun nagusia) erabat aldarazi du errenta-tarte guztietako batez besteko tasa nominalen seriea (2006an, tasak % 1etik % 32ra bitartekoak ziren).

El tipo medio nominal fluctúa entre el 21,7% para las bases liquidables más bajas y el 32,1% para las bases entre 90.000 y 120.000 euros; para rentas superiores el tipo baja hasta el 27,9%. Como puede apreciarse la nueva escala de tipos a los que se grava la base liquidable general, con la desaparición del "tramo cero" como principal novedad, ha modificado totalmente la serie de tipos medios nominales de los distintos tramos de renta (en 2006, los tipos variaban desde el 1% al 32%).

Bestalde, aurreztearen likidazio-oinarriari % 18ko zerga-tasa finko bat aplikatzea honetan gauzatu da: kuota oso guztizkoaren eta likidazio-oinarri orokorraren arteko erlazioaren ondorio den batez besteko tasa beheratzean, batez ere errentarik altuenentzat, aurreztearen errentak ehuneko handia baitute haien likidazio-oinarriaren guztizkoan.

Por otra parte, la aplicación de un tipo impositivo fijo del 18% a la base liquidable del ahorro se traduce en una rebaja del tipo medio derivado de la relación entre la cuota íntegra total y la base liquidable general, sobre todo para las rentas más altas donde las rentas del ahorro constituyen un porcentaje importante de la base liquidable total.

Tasa efektiboa kuota likidoa eta likidazio-oinarriaren arteko kozientearen bidez lortzen

El tipo medio efectivo se obtiene mediante el cociente de la cuota líquida sobre la base

da. 2009an tasa efektiboa % 15,5 izan zen.

liquidable total. En 2009, el tipo efectivo fue el 15,5%.

PFEZ. EUSKAL AE / 2009 / IRPF. C.A. EUSKADI

TASA NOMINAL ETA EFEKTIBOAK LURRALDE HISTORIKO ETA ERRENTA-MAILEN ARABERA

TIPOS NOMINALES Y EFECTIVOS SEGÚN NIVELES DE RENTA Y TERRITORIOS HISTÓRICOS

%

ERRENTA-MAILAK (Likidazio-Oinarria) NIVELES DE RENTA (Base Liquidable) **(€)**	**ARABA** ÁLAVA		**BIZKAIA**		**GIPUZKOA**		**EUSKAL AE** C.A. EUSKADI	
	Tasa nomin.	**Tasa efektib.**	**Tasa nomin.**	**Tasa efektib.**	**Tasa nomin.**	**Tasa efektib.**	**Tasa nomin.**	**Tasa efektib.**
	Tipo nom.	Tipo efectivo	Tipo nom.	Tipo efectivo	Tipo nom.	Tipo efectivo	Tipo nom.	Tipo efectivo
0 - 2.400	70,91	12,31	20,59	0,03	40,08	0,28	27,7	0,8
2.400 - 3.600	21,84	0,11	21,70	0,03	21,72	0,02	21,7	0,0
3.600 - 4.800	22,19	0,01	21,91	0,00	22,04	0,02	22,0	0,0
4.800 - 6.000	22,06	0,01	22,06	0,00	21,96	0,00	22,0	0,0
6.000 - 8.400	22,27	0,14	22,26	0,15	22,23	0,18	22,3	0,2
8.400 - 10.800	22,46	1,25	22,45	1,38	22,34	1,38	22,4	1,4
10.800 - 13.200	22,58	3,13	22,61	3,43	22,25	3,31	22,5	3,3
13.200 - 15.600	22,72	5,06	22,70	5,38	22,19	5,46	22,5	5,4
15.600 - 18.000	23,21	7,27	23,17	7,74	22,75	7,76	23,0	7,7
18.000 - 20.400	23,69	9,23	23,65	9,73	23,45	9,80	23,6	9,7
20.400 - 22.800	24,11	10,98	24,03	11,36	24,01	11,49	24,0	11,3
22.800 - 25.200	24,43	12,54	24,37	12,76	24,32	12,91	24,4	12,8
25.200 - 27.600	24,72	13,71	24,65	13,94	24,61	14,08	24,6	14,0
27.600 - 30.000	24,97	14,90	24,91	14,96	24,86	15,06	24,9	15,0
30.000 - 32.400	25,39	15,96	25,40	16,14	25,30	16,24	25,4	16,1
32.400 - 34.800	25,93	17,15	25,92	17,23	25,79	17,32	25,9	17,2
34.800 - 37.200	26,38	18,05	26,36	18,17	26,15	18,21	26,3	18,2
37.200 - 39.600	26,70	18,76	26,69	18,96	26,53	19,00	26,6	18,9
39.600 - 42.000	27,34	19,93	27,03	19,75	26,84	19,86	27,0	19,8
42.000 - 44.400	27,39	20,33	27,27	20,37	27,08	20,31	27,2	20,3
44.400 - 46.800	27,70	21,08	27,58	20,99	27,42	21,04	27,5	21,0
46.800 - 49.200	28,15	21,79	28,00	21,62	27,77	21,73	28,0	21,7
49.200 - 51.600	28,63	22,48	28,29	22,26	28,00	22,16	28,2	22,3
51.600 - 54.000	28,92	22,97	28,75	22,94	28,36	22,67	28,7	22,9
54.000 - 56.400	29,14	23,57	28,92	23,46	28,69	23,41	28,9	23,5
56.400 - 58.800	29,76	24,50	29,23	23,89	29,22	24,08	29,3	24,0
58.800 - 61.200	30,08	24,90	29,53	24,40	29,27	24,42	29,5	24,5
61.200 - 63.600	30,08	25,14	29,85	25,01	29,61	24,86	29,8	25,0
63.600 - 66.000	30,39	25,53	29,92	25,22	29,89	25,22	30,0	25,3
66.000 - 72.000	30,95	26,47	30,69	26,18	30,26	25,92	30,6	26,1
72.000 - 78.000	31,57	27,33	31,08	26,94	30,78	26,74	31,1	26,9
78.000 84.000	32,14	28,20	31,69	27,73	31,15	27,39	31,6	27,7
84.000 - 90.000	32,03	28,38	31,73	28,08	31,06	27,47	31,6	27,9
90.000 - 120.000	32,16	28,94	32,09	28,98	31,95	28,97	32,1	29,0
120.000 - 150.000	31,60	29,04	31,60	29,18	31,48	29,19	31,6	29,2
150.000 - 180.000	31,81	29,97	31,51	29,48	30,73	28,78	31,3	29,3
> 180.000	26,27	29,04	29,84	28,96	27,29	26,31	28,8	28,2
GUZTIRA / TOTAL	**25,73**	**14,92**	**26,06**	**15,92**	**25,53**	**15,22**	**25,8**	**15,5**

KOADROA / CUADRO IV.30

Batez besteko tasa efektiboak ere errenta-mailarekin batera egiten du gora; hala, hura 0,2koa da errenta positibo txikienentzat eta % 29,3koa handienentzat, 150.000 eta 180.000 euroren arteko oinarrietarako. Oinarriek 180.000 eurotik gora daudenean, tasa nominala % 28,2ra jaisten da.

Araban, batez besteko tasa nominala % 25,7raino iritsi zen, eta efektiboa, aldiz, % 14,9koa izan zen. Bizkaian, balore horiek % 26,1 eta % 15,9 izan ziren, hurrenez hurren. Gipuzkoan, batez besteko tasa nominala % 25,5ekoa izan zen, eta efektiboa, % 15,2koa.

El tipo medio efectivo aumenta sistemáticamente con el nivel de renta pasando del 0,2% para las rentas positivas más bajas, al 29,3% para bases entre 150.000 y 180.000 euros. Cuando las bases superan los 180.000 euros el tipo efectivo se reduce hasta el 28,2%.

En Álava el tipo medio nominal alcanzó el 25,7%, siendo el efectivo 14,9%. En Bizkaia estos valores fueron del 26,1% y 15,9%, respectivamente. En Gipuzkoa el tipo medio nominal fue el 25,5% y el efectivo 15,2%.

PFEZ-AREN BILAKAERA. EUSKAL AE / EVOLUCIÓN IRPF. C.A. DE EUSKADI

TASA NOMINALA ETA EFEKTIBOA ERRENTA-MAILEN ARABERA / TIPO NOMINAL Y EFECTIVO SEGÚN NIVELES DE RENTA

%

		ERRENTA-MAILAK / NIVELES DE RENTA **(€)**								**GUZTIRA** TOTAL
		< 6.000	6.000 18.000	18.000 30.000	30.000 42.000	42.000 54.000	54.000 66.000	66.000 90.000	> 90.000	
TASA NOMIN. T. NOMINAL	2004	2,8	14,4	20,4	24,2	27,6	30,0	32,5	33,8	21,2
	2005	2,7	14,3	20,3	24,0	27,2	29,6	32,0	33,9	21,5
	2006	2,6	14,1	20,1	23,7	26,5	29,0	31,1	30,6	21,6
	2007	22,6	22,8	24,5	26,3	27,9	29,4	30,5	27,6	25,6
	2008	22,4	22,7	24,3	26,1	27,9	29,5	31,1	29,8	25,8
	2009	22,6	22,6	24,3	26,1	27,8	29,5	31,1	30,4	25,8
T. EFEKTIBOA T.EFECTIVO	2004	0,8	9,0	16,1	20,3	23,5	25,6	27,3	27,4	16,5
	2005	0,8	8,7	15,9	20,1	23,1	25,3	26,9	27,5	16,7
	2006	0,8	8,6	15,6	19,7	22,4	24,7	26,1	24,8	16,9
	2007	0,1	7,3	14,7	19,2	22,5	25,0	27,0	26,2	16,7
	2008	0,0	5,0	12,7	17,9	21,5	24,4	27,1	28,3	15,7
	2009	0,1	4,6	12,5	17,8	21,4	24,4	27,0	28,7	15,5

KOADROA / CUADRO IV.31

IV.31 koadroan eta IV.13 grafikoan PFEZren tasa nominalaren eta efektiboaren bilakaera ikusten da lurralde historiko bakoitzeko errenta-tarteen arabera, eta, zehazki, 2007an batez besteko tasa nominalean izan den gorakada, PFEZren araudi berria dela eta.

En el Cuadro IV.31 y el Gráfico IV.13, se muestra la evolución de los tipos nominal y efectivo del IRPF según tramos de renta en cada uno de los Territorios Históricos y, en concreto, la elevación del tipo medio nominal que se produce en 2007, como consecuencia de nueva normativa de IRPF.

TASA NOMINAL ETA EFEKTIBOEN BILAKAERA
EVOLUCIÓN DEL TIPO NOMINAL Y EFECTIVO

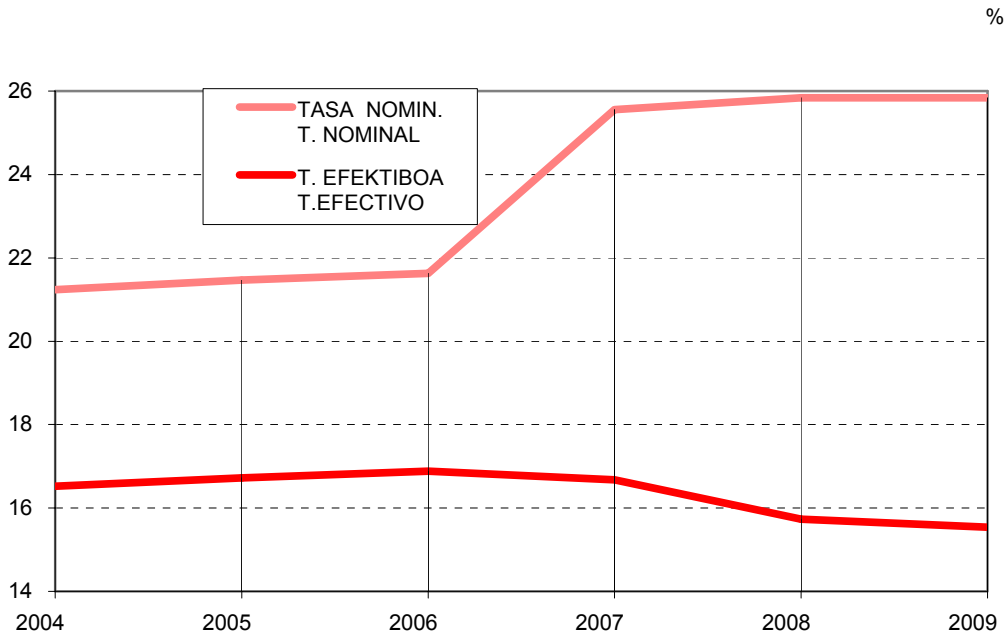

GRAFIKOA / GRÁFICO IV.13

3.a.2. Sozietateen gaineko Zerga

a. Aurkezpeneko datuak

PFEZren inguruan aipatu dugunaren haritik, atal honetan egiten den SZren analisirako erabili diren datu estatistikoak, guzti-guztiak, 2009ko ekitaldiko likidazioei dagozkie, 2010ean aurkeztutakoei, hain zuzen ere.

Aztertu diren datuak jatorriko urtean, hau da, 2009an, indarrean zegoen araudiaren arabera likidatuak izan dira.

Zerga horrek oro har izaten dituen ezaugarri nagusiak honako hauek dira:

Zergapeko egitatea

Zergapeko egitatea da subjektu pasiboak errenta eskuratzea, bere jatorria zeinahi izanda ere.

Zerga-oinarria

Zerga-oinarria emaitza zenbagarritik abiatuz kalkulatzen da, hori Foru Arauan aurrez ikusten diren egokitzapenekin zuzentzen da eta, egokia denean, lehenagoko ekitaldietako zerga-oinarri negatiboen konpentsazioak

3.a.2. Impuesto sobre Sociedades

a. Datos de presentación

Al igual que se ha comentado con relación al IRPF, los datos estadísticos que se han utilizado para el análisis del IS, que se lleva a cabo en este apartado, se refieren a la totalidad de las liquidaciones del ejercicio 2009, presentadas en 2010.

Los datos analizados fueron liquidados con arreglo a la normativa vigente en su año de origen, es decir, 2009.

Las principales características que, con carácter general, configuran este impuesto son las siguientes:

Hecho imponible

Constituye el hecho imponible la obtención de renta por el sujeto pasivo, cualquiera que sea su fuente u origen.

Base imponible

La base imponible se calcula partiendo del resultado contable, corrigiendo éste con los ajustes previstos en la Norma Foral y minorado, en su caso, por la compensación de bases imponibles negativas de ejercicios

murrizten du.

1. Amortizazioa

Foru Arauetan amortizazio taula soil eta praktiko bat jaso da.

Oro har, amortizazio askatasuna onartzen zaie 600 eurorainoko balio unitarioa daukaten ibilgetu material eta ez-materialeko elementuei eta enpresaren eragin kutsatzailearen murrizketa eta zuzenketaren menpe dauden aktibo berrien elementuei eta kutsatutako lurzoruen garbiketarekin lotutako ibilgetu material eta ez-materialeko elementuei.

Ibilgetu material eta ez-materialeko elementuek amortizazio askatasuna izango dute, eraikinek izan ezik, I+Garen mende daudenek, baita ibilgetu ez-material gisa aktibatutako I+Garen gastuek ere.

Merkataritzako Funtsa eta beste aktibo ez-material batzuk amortizatzeko aukera urteko gehienezko muga beren zenbatekoaren bostena izanik.

2. Baloratzeko arauak: zuzenketa monetarioa

Ibilgetuaren (materiala eta ez-materiala) ondare elementuen transmisioetan eskuratutako errentetan inflazioaren eragina ezabatzeko plusbalioak zuzentzeko sistema erraz bat ezarri da.

3. Zerga-oinarri negatiboen konpentsazioa

Zerga-oinarri negatiboak ondorengo hamabost urte jarraituetan bukatutako ezarpen aldietako errenta positiboekin konpentsatu ahalko dira.

4. Aparteko mozkinak berriz inbertitzea

Posible izango da zergaren zerga-oinarrian ez sartzea:

a. Erakundearen aktibo finko material eta ez-materialen transmisioetan eskuratutako errentak, ustiaketa ekonomikoen menpe badaude, eta transmisioaren zenbatekoa aktibo finko berrietan inbertitzen da.

b. Balore-zorroen transmisioen kasuan, eskuratutako errentaren % 60,

anteriores.

1. Amortización

Las Normas Forales incluyen una tabla de amortizaciones sencilla y práctica en el uso.

Se reconoce con carácter general la libertad de amortización a los elementos del inmovilizado material e inmaterial cuyo valor unitario no exceda de 600 euros y de los activos nuevos afectos a la reducción y corrección del impacto contaminante de la empresa y a los elementos del inmovilizado material e inmaterial relacionados con la limpieza de suelos contaminados.

Gozarán de libertad de amortización los elementos del inmovilizado material e inmaterial, excepto edificios, afectos a I+D, así como los gastos de I+D activados como inmovilizado inmaterial.

Se reconoce la posibilidad de amortizar el Fondo de Comercio y otros activos inmateriales con un límite anual máximo de la quinta parte de su importe.

2. Reglas de valoración: corrección monetaria

Se establece un sistema sencillo de corrección de las plusvalías para la eliminación del efecto de la inflación en las rentas obtenidas en las transmisiones de elementos patrimoniales del inmovilizado, material e inmaterial.

3. Compensación de bases imponibles negativas

Las bases imponibles negativas podrán ser compensadas con las rentas positivas de los periodos impositivos que concluyan en los quince años inmediatos y sucesivos.

4. Reinversión en beneficios extraordinarios

Podrán no integrarse en la base imponible del impuesto:

a. Las rentas obtenidas en la transmisión de los activos fijos materiales e inmateriales de la entidad si están afectos a explotaciones económicas y el importe de la transmisión se invierte en nuevos activos fijos.

b. En el caso de transmisión de la cartera de valores, el 60% de la renta obtenida si los

transmititutako baloreek % 5etik gorako parte-hartzea eman badute eta gutxienez urtebete lehenago izan baldin badira.

Berriz inbertitzeko epea berriz inbertitzen den elementua entregatu edo eskuragarri jarri aurreko urtetik haren osteko 3 urtera artekoa da.

Likidazio-oinarria

Likidazio-oinarria zerga-oinarriari Foru Arauetan aurrez ikusten diren kenketak aplikatzearen emaitza da eta ezin da inolaz ere negatiboa izan.

Zerga-tasa

Tasa orokorra % 28 da.

Kuota osoa

Likidazio-oinarriari karga-tasa aplikatzearen emaitza da.

Kenketak

Eremu honetan, zergaren erreformak kenketak arrazionalizatzeko eta eguneratzeko asmoa du; alde batetik, sortuak izan ziren zerga-politikako helburua lortu ez duten kenketa guztiak ezabatu egin dira, eta, bestetik, enpresen lehiakortasunaren hobekuntzari laguntzen dioten jarduera ekonomikoetan pizgarri fiskalak indartu egin dira. Horrela, kenketak aldatu egin dira arlo hauetan: I+G+b, garapen iraunkorra, ingurumenaren kontserbazioa eta hobekuntza eta energia-iturrien aprobetxamendu eraginkorrena, eta enplegu-sorkuntzarena, lan-merkaturatzeko zailtasun bereziak dituzten taldeetan biltzen dena.

Hurrengo kenketen emaitza diren zenbatekoek kuota likidoaren zenbatekoa murrizten dute.

A) Aktibo finko materialetan inbertitzea sustatzeko kenketak.

1. Aktibo finko material berrietan inbertitzearen ondoriozko kenketa: inbertsioaren zenbatekoaren % 10.

2. Kultura Ondarea babestu eta ezagutzera emateko ekintzen eta ekoizpen zinematografikoetan eta liburuak

valores transmitidos otorgaban una participación no inferior al 5% y se hubiesen poseído, al menos, con 1 año de antelación.

Se establece como plazo de reinversión el comprendido entre el año anterior a la entrega o puesta a disposición del elemento en el que se reinvierte y los 3 años posteriores.

Base liquidable

La base liquidable es el resultado de aplicar a la base imponible las reducciones previstas en las Normas Forales, y en ningún caso puede ser negativa.

Tipo impositivo

El tipo general está establecido en el 28%.

Cuota íntegra

Es la cantidad resultante de aplicar a la base liquidable el tipo de gravamen.

Deducciones

En este campo, la reforma del Impuesto pretende racionalizar y actualizar las deducciones; por una parte, se suprimen aquéllas que no han logrado el objetivo de política fiscal para las que fueron concebidas, y por otra, se potencian los incentivos fiscales en las actividades económicas que contribuyen en la mejora de la competitividad de las empresas. Así, se modifican las deducciones en I+D+i, desarrollo sostenible, conservación y mejora del medio ambiente y aprovechamiento más eficiente de fuentes de energía, y la de creación de empleo, que se concentra en los colectivos con especiales dificultades de inserción en el mercado laboral.

Los importes resultantes de las deducciones siguientes minoran el importe de la cuota líquida:

A) Deducciones para incentivar inversiones en activos fijos materiales.

1. Deducción por inversiones en activos fijos materiales nuevos: 10% del importe de la inversión.

2. Deducción por actuaciones para la protección y difusión del Patrimonio Cultural, así como por inversiones en producciones

argitaratzeko egindako inbertsioen ondoriozko kenketa:

- Kultura Ondarea: egindako gastuaren eta inbertsioaren zenbatekoaren % 15.

- Ekoizpen zinematografikoak: % 20 ekoizlearentzako eta % 5 ekoizlekidearentzat.

- Liburuen argitalpena: liburuak argitaratzeko inbertsioaren % 5.

B) Enpresak finantzatzea sustatzeko kenketak.

1. Inbertsio Produktiboetarako erreserba: erreserba berezirako egindako horniduraren % 10eko kenketa.

C) Jarduera jakin batzuk gauzatzea sustatzeko kenketak.

1. Ikerketa eta garapeneko jarduerak gauzatzearen ondoriozko kenketa:

- Jarduera horretan aritzean egindako gastuen % 30 eta gastu horien zenbateko aurreko bi urteetako batez besteko gastua baino gehiago denean % 50.

- Horrez gain, I+Geko proiektuetan soilik adskribituta dagoen langileria prestatuaren langileriaren inguruko gastuen % 20, eta Unibertsitateek, Ikerketa Erakunde Publikoek edo Berrikuntza eta Teknologia Zentroek kontratatutako proiektuei dagozkienak.

- Ibilgetuko elementuetan egindako inbertsioen % 10 (higiezinak eta jarduera horietarako soilik diren lurrak izan ezik).

2. Teknologia berrikuntzako jarduerak gauzatzearen ondoriozko kenketa:

- Kalitatea ziurtatzeko arauak betetzearen ziurtagiria eskuratzeko eta Unibertsitate edo erakunde jakin batzuei agindutako proiektuen gastuen % 15.

- Diseinu industriala, ekoizpen prozesuetako ingeniaritza eta teknologia aurreratua

cinematográficas y en edición de libros:

- Patrimonio Cultural: 15% del importe de las inversiones o gastos incurridos.

- Producciones cinematográficas: 20% para el productor y 5% para el coproductor.

- Edición de libros: 5% de la inversión en la edición de los libros.

B) Deducciones para incentivar la financiación de las empresas.

1. Reserva para Inversiones Productivas: deducción del 10% por las dotaciones realizadas a esta reserva especial.

C) Deducciones para incentivar la realización de determinadas actividades.

1. Deducción por la realización de actividades de investigación y desarrollo:

- El 30% de los gastos efectuados por este concepto y del 50% del exceso sobre la media cuando el importe de dichos gastos sea mayor a la media efectuada en los dos años anteriores.

- Adicionalmente, el 20% de los gastos de personal del personal cualificado adscritos en exclusiva a proyecto de I+D, y los que correspondan a proyectos contratados con Universidades, Organismos Públicos de Investigación o Centros de Innovación y Tecnología.

- El 10% de las inversiones en elementos del inmovilizado (excepto inmuebles y terrenos afectos exclusivamente a estas actividades).

2. Deducción por la realización de actividades de innovación tecnológica:

- El 15% de los gastos correspondientes a la obtención del certificado de cumplimiento de las normas de aseguramiento de la calidad y proyectos que se encarguen a Universidades o determinados organismos.

- El 10% de los gastos en diseño industrial, ingeniería de procesos de producción y

bereganatzeko gastuen % 10.

3. Garapen iraunkorra, ingurumenaren kontserbazioa eta hobekuntza eta energia-iturrien aprobetxamendu eraginkorrena bultzatzen duten proiektuei lotutako inbertsio eta gastuen ondorio den kenketa:

- Teknologia Garbien Euskal Zerrenda sartutako ekipoetan egindako inbertsioak: % 30.

- Eragin kutsatzailearen murrizketa eta zuzenketaren menpe dauden aktibo finko materialak: % 15.

4. Lanbide heziketako gastuen ondoriozko kenketa: enpresako langileriaren lanerako prestakuntzako gastuen % 10 (aurreko bi urteetan gauzatutako batez bestekoa gainditzen badute, % 15).

5. Laneko pentsio-planetarako, enpresako gizarte-aurreikuspen planetarako, gizarte aurreikuspeneko mutualitateetarako edo enpresako gizarte-aurreikuspen instrumentu gisa diharduten borondatezko gizarte aurreikuspenerako erakundeetarako egindako ekarpenen ondoriozko kenketa: % 10.

Gainera, Sozietateen gaineko Zerga aldatzen duten foru-arauek xedapen gehigarri bat erantsi diete zerga araupetzen duten foru-arauei, eta xedapen horren arabera, kenketan gehigarri bat sartu da 2007-01-01etik aurrera hasitako zerga-aldietarako, 2011-12-31 arte, hain zuzen ere, gizarte-aurreikuspeneko sistemetarako enpresa-kontribuzioen gehikuntza pizgarritzeko asmoz.

6. Deducción por creación de empleo en colectivos con especiales dificultades de inserción laboral: 3.000 euros por cada persona contratada durante el período impositivo con contrato laboral de carácter indefinido, siempre que se encuentre incluida en alguno de los colectivos de especial dificultad de inserción en el mercado de trabajo.

Arabako eta Bizkaiko lurralde historikoetan, araupetze iragankor bat ezarri da 2009 - 2011 ekitaldietarako, eta horren arabera, berrezarri egin da edozein talde motarentzat enplegua sortzeagatik egiten den kenketa, eta 4.600 euroko kenketa ematen da kontratu

adquisición de tecnología avanzada.

3. Deducción por inversiones y gastos vinculados a proyectos que procuren el desarrollo sostenible, la conservación y mejora del medio ambiente y el aprovechamiento más eficiente de fuentes de energía:

- Inversiones en equipos incluidos en el Listado Vasco de Tecnologías Limpias: 30%.

- Inversiones en activos fijos materiales nuevos afectos a la reducción y corrección del impacto contaminante: 15%.

4. Deducción por gastos de formación profesional: 10% de los gastos de formación profesional del personal de la empresa (15% adicional si los gastos exceden a la media efectuada en los dos años anteriores).

5. Deducción por contribuciones empresariales a planes de pensiones de empleo, planes de previsión social empresarial, mutualidades de previsión social o entidades de previsión social voluntaria que actúen como instrumento de previsión social empresarial: 10%.

Además, las Normas Forales que modifican el IS han añadido una Disposición Transitoria a las Normas Forales que regulan el Impuesto por la que se introduce una deducción adicional para los periodos impositivos iniciados a partir del 01-01-2007 hasta el 31-12-2011, con el fin de incentivar el incremento de las contribuciones empresariales a sistemas de previsión social.

6. Deducción por creación de empleo en colectivos con especiales dificultades de inserción laboral: 3.000 euros por cada persona contratada durante el período impositivo con contrato laboral de carácter indefinido, siempre que se encuentre incluida en alguno de los colectivos de especial dificultad de inserción en el mercado de trabajo.

En los Territorios Históricos de Álava y Bizkaia se ha establecido una regulación transitoria para los ejercicios 2009 a 2011 por la que se reestablece la deducción por creación de empleo de cualquier tipo de colectivo, otorgándose una deducción de 4.600 euros

bakoitzeko, eta 8.600 eurokoa, berriz, langilea lan-merkatuan sartzeko zailtasunak dituzten kolektiboetakoren batean sartuta badago.

Gipuzkoaren kasuan, kenketa berrezarri da 2008ko ekitalditik aurrera, eta, printzipioz, modu mugagabean mantendu egin da bi kolektibo motarentzako kenketa: 4.600 eurokoa izango da lan-kontratu arrunt bakoitzeko, eta 8.600koa, lan-merkatuan sartzeko zailtasunak dituzten kolektiboetakoren batean sartutako langile batekin hitzartutako kontratu bakoitzeko, eta kasu guztietan kontratazioak mugagabeak izatea galdatuko da.

Gipuzkoako Lurralde Historikoan bi kenketa berri sartu dira, beste bi lurralde historikoetan ez daudenak:

1. Familia-enpresaren protokoloa egilesteagatiko kenketa:

Familia-enpresak euren biziraupenerako tresna batez hornitu daitezen sustatzeari lotuta, hala nola bidezko familia-protokoloa egilesteari lotuta, protokolo hori formalizatzen den zerga-aldian, egilespenean egindako gastuen % 10 kendu dezakete kuota likidotik enpresa horiek, baina kenketak ezin izango ditu gainditu 3.000 euro.

2. Berdintasuneko planak prestatu eta ezartzeagatiko kenketa.

Ezartzen du zergadunek % 15 kendu ahal izango dutela Emakumeen eta gizonen berdintasunari buruzko martxoaren 22ko 3/2007 Lege Organikoan ezartzen diren berdintasunerako planen prestaketan eta ezarpenean egiten diren gastuen kuota likidotik.

Araubide bereziak

Beren ezaugarri bereziak direla eta, esparru berezi bat ematea komeni zaien erakunde mota batzuei aplikatzen zaizkien araubide berezi desberdinak daude.

Horien artean, aipatzekoak dira araubide berezi bat ezarriz arautegiak sustatu nahi dituen enpresa txiki eta ertainak, eta araubide berezi hori honakoan datza:

por cada contrato y de 8.600 euros si el trabajador está incluido en alguno de los colectivos con especiales dificultades de inserción en el mercado laboral.

En el caso de Gipuzkoa, se ha restablecido la deducción a partir del ejercicio 2008, manteniendo con carácter indefinido, en principio, la deducción para los dos tipos de colectivos, siendo de 4.600 euros por cada contrato laboral ordinario y de 8.600 por cada contrato celebrado con un trabajador incluido en un colectivo con especiales dificultades de inserción en el mercado laboral, exigiéndose en todo caso que se trate de contrataciones indefinidas.

En el Territorio Histórico de Gipuzkoa se han introducido dos nuevas deducciones, inexistentes en los otros dos Territorios Históricos:

1. Deducción por otorgamiento del protocolo de empresa familiar:

Ligada a fomentar que las empresas familiares se doten de un instrumento de supervivencia para las mismas como es el oportuno protocolo familiar, pueden deducir de la cuota líquida, en el período impositivo en el que se formalice el mismo, el 10% de los gastos incurridos en el otorgamiento, sin que la deducción pueda exceder de 3.000 euros.

2. Deducción por elaboración e implantación de planes de igualdad.

Establece que los contribuyentes podrán deducir el 15% de la cuota líquida de los gastos efectuados en la elaboración e implantación de los planes de igualdad establecidos en la Ley Orgánica 3/2007, de 22 de marzo, para la igualdad efectiva de mujeres y hombres.

Regímenes especiales

Existen diversos regímenes especiales de aplicación a aquellos tipos de entidades, que por sus especiales características, se entiende conveniente dotar de un marco específico.

Dentro de éstos, cabe destacar las pequeñas y medianas empresas a las que la normativa pretende potenciar con un régimen especial consistente en:

- Karga-tasa bereziak enpresa txikientzat: % 24an ezarri da tasa hori, eta aplikaziokoa da zerga-oinarri guztirako.

- Enpresa txikiei amortizatzeko askatasuna eta 1,5 eta ertainetarako taulan ezarritako gehienezko koefizienteen arteko biderketa eginez lortzen den emaitzako amortizazio baten aplikazioa.

- Zordunen balizko kaudimengabeziengatiko kredituen narriaduragatiko galerak. KPOren balioespeneko arauek ez dituzte zehazten galera horien hornidurako irizpideak, baina arau fiskalak salbuetsi egiten du hornidura orokorren zerga-kengarritasuna. Arau orokor hori salbuetsi egiten da enpresa txiki eta ertainetarako, Sozietateen gaineko Zergaren foru-arauek ahalbidetu egiten baitute hornidura orokorren zerga-kengarritasuna, zenbateko-muga batekin, % 1, zerga-aldia amaitzen denean dauden zordunen aldean.

b. Sozietateen gaineko Zerga ordaintzeko modua

Ordaintzeko moduaren arabera, entitateak honela sailkatzen dira:

- Zergak Foru Aldundi bakarrean ordaintzen dituzten sozietateak.

- Zergak Administrazio bat baino gehiagotan ordaintzen dituzten sozietateak, eta horietariko bat Foru Aldundietariko bat izanik.

Zergak Foru Aldundi bakar batean ordaintzen dituzte:

- Helbide fiskala lurralde historiko batean daukaten sozietateak, aurreko ekitaldian gauzatu dituzten jardueren bolumena 7 milioi eurotik beherakoa izan denean.

- Beren jardueren bolumena 7 milioi euro baino gehiagokoa izanik, lurralde historiko batean soilik jardun duten eta zergak Foru Aldundi horretan ordaintzen dituzten sozietateak.

- Tipo especial de gravamen para las pequeñas empresas: se establece en el 24% y es de aplicación a toda la base imponible.

- Libertad de amortización a las pequeñas empresas y aplicación de una amortización resultante de multiplicar por 1,5 los coeficientes máximos establecidos en tabla para las medianas.

- Pérdidas por deterioro de los créditos por posibles insolvencias de deudores. Las normas de valoración del PGC no especifican los criterios de dotación de estas pérdidas, pero la norma fiscal excluye la deducibilidad fiscal de las dotaciones globales. Esta regla general se exceptúa para las pequeñas y medianas empresas, al posibilitar las Normas Forales del IS la deducibilidad fiscal de las dotaciones globales con un límite cuantitativo, el 1% sobre los deudores existentes a la conclusión del período impositivo.

b. Modo de tributación de los contribuyentes del Impuesto sobre Sociedades

Según el modo de tributación, las entidades se clasifican en:

- Sociedades que tributan de forma exclusiva en una única Diputación Foral.

- Sociedades que tributan en más de una Administración, siendo una de ellas una de las Diputaciones Forales.

Tributan de forma exclusiva en una de las Diputaciones Forales:

- Las sociedades que tienen su domicilio fiscal en el Territorio Histórico correspondiente y su volumen de operaciones en el ejercicio anterior no excedió de 7 millones de euros.

- Las sociedades que habiendo superado su volumen de operaciones los 7 millones de euros solo han operado en un único Territorio Histórico en cuya Diputación Foral tributan.

Beren helbide fiskala zeinahi izanda ere, lurralde bat baino gehiagotan jarduten dute sozietateak, aurreko urteko jardueren bolumena 7 milioi euro baino gehiagokoa izanik, zergak Administrazio bat baino gehiagotan ordaintzen dituztenean. Zergak ekitaldian zehar lurralde bakoitzean gauzatutako jardueren bolumenaren arabera ordainduko dira.

Las sociedades, cualquiera que sea el lugar en que tenga su domicilio fiscal, que operen en más de un territorio y cuyo volumen de operaciones en el ejercicio anterior excedió de 7 millones de euros tributan en más de una Administración. La tributación se realizará en proporción al volumen de operaciones realizado en cada territorio durante el ejercicio.

c. Aitorpen-kopurua

2009ko ekitaldian 67.025 aitorpen izan ziren zergak Foru Aldundietariko batean soilik ordaindu zituzten sozietateek aurkeztu zituztenak.

Horrez gain, zergak Administrazio bat baino gehiagotan ordaindu zituzten entitateen aitorpen kopurua 2.704 baino gehiago izan zen.

c. Número de declaraciones

En el ejercicio 2009 se presentaron 67.025 declaraciones por sociedades que tributaron de forma exclusiva en una de las tres Diputaciones Forales.

Además, se presentaron más de 2.704 declaraciones correspondientes a entidades que tributaron en más de una Administración.

SOZIETATEEN GAINEKO ZERGA / 2009 / IMPUESTO SOBRE SOCIEDADES

AITORPEN-KOPURUA / NÚMERO DE DECLARACIONES

	ARABA* ÁLAVA	BIZKAIA	GIPUZKOA	EUSKAL AE C.A. DE EUSKADI	
ERABILITAKO ARAUDIAREN ARABERA / SEGÚN NORMATIVA APLICADA					
LHko Foru Araudia	9.993	34.731	22.800		Normativa Foral del TH
EAEko gainerako araudia	188	95	172		Normativa resto CAE
Foru Araudia				67.979	Normativa Foral
Estatuko araudia		1.182	568	1.750	Normativa Común
ZERGA-ORDAINKETAREN ARABERA / SEGÚN EL MODO DE TRIBUTACIÓN					
. FA bakar batean zergak ord. dituzten soz.ak	9.895	34.435	22.695	67.025	. Sdades que tributan en una única D.F.
. Hainbat Administraziotan z.ord. dituzten soz.ak	286	1.573	845	2.704	. Sdades que tributan en más de una Admon.
IZAERA JURIDIKOAREN ARABERA / SEGÚN FORMA JURÍDICA					
. Sozietate anonimoak	1.372	4.829	2.856	9.057	. Sociedades anónimas
. Erantzukizun mugatuko sozietateak	7.929	28.737	17.608	54.274	. Sociedades de responsabilidad limitada
. Kooperatiba sozietateak	324	538	624	1.486	. Sociedades cooperativas
. Bestelakoak	556	1.904	2.452	4.912	. Otras
LIKIDAZIO-OINARRI-MAILAK / POR TRAMOS DE BASE LIQUIDABLE					
. Negatiboak	6.642	15.106	9.231	30.979	. Negativas
. 0 - 6.000 €	1.046	12.286	8.537	21.869	. 0 - 6.000 €
. 6.000 - 60.000 €	1.350	4.788	3.154	9.292	. 6.000 - 60.000 €
. 60.000 - 300.000 €	646	2.383	1.481	4.510	. 60.000 - 300.000 €
. 300.000 - 600.000 €	178	594	328	1.100	. 300.000 - 600.000 €
. > 600.000 €	319	851	809	1.979	. > 600.000 €
GUZTIRA	**10.181**	**36.008**	**23.540**	**69.729**	**TOTAL**

***Edizio hau ixtean ez da izan zerga Arabako Foru Aldundian araudi erkideari jarraituz likidatu zuten sozietateen informazioa, eta horrek egindako datuen analisiari eragiten dio.** / Al cierre de esta edición no se dispone de la información de las Sociedades que liquidaron el impuesto en la Diputación Foral de Álava bajo Normativa Común, lo que afecta al análisis de los datos que se realiza.

KOADROA / CUADRO IV.32

Guztira, 2009ko ekitaldiko aitorpenak 69.729 baino gehiago izan ziren, etengabeko goranzko joera mantendu zen, IV.14

En total, el número de declaraciones correspondientes al ejercicio 2009 fue de más de 69.729, manteniendo la tendencia de

Grafikoan irudikatuta dagoen bezala.

Puntu honetan, argitu beharra dago erakunde batzuek aitorpena Administrazio bat baino gehiagotan egiteko betebeharra dela eta, aurkeztutako aitorpen kopurua Autonomia Erkidegoan aitorpenak aurkezten dituzten erakundeen kopurua baino altuagoa dela; baina ez da gauza bera gertatzen lurralde historiko bakoitzeko datuak aurkezten direnean, izan ere, bertan, aitorpenen eta zergapekoen kopurua berbera da.

crecimiento constante, tal y como aparece representado en el Gráfico IV.14.

En este punto, se aclara que debido a la obligación de determinadas entidades de declarar en más de una Administración, el número de declaraciones presentadas es superior al número de entidades que las presentan en el conjunto de la Comunidad Autónoma; no así cuando se presentan los datos de cada uno de los Territorios Históricos donde número de declaraciones y contribuyentes coinciden.

SOZIETATEEN GAINEKO ZERGA / IMPUESTO SOBRE SOCIEDADES
AITORPEN-KOPURUAREN BILAKAERA
EVOLUCIÓN DEL NÚMERO DE DECLARACIONES

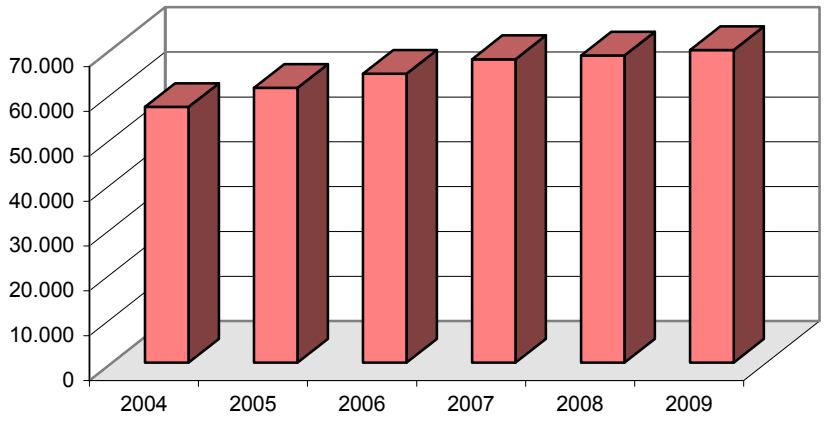

GRAFIKOA / GRÁFICO IV.14

SOZIETATEEN GAINEKO ZERGA / 2009 / IMPUESTO SOBRE SOCIEDADES
AITORPEN-KOPURUA LURRALDE HISTORIKOKA
NÚMERO DE DECLARACIONES POR TERRITORIOS HISTÓRICOS

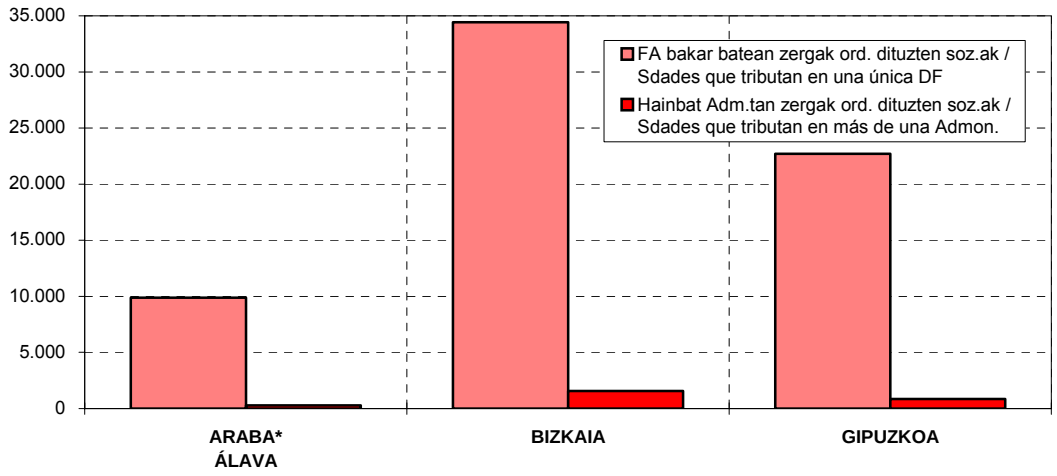

GRAFIKOA / GRÁFICO IV.15

Ordaintzeko moduaren osaera, sozietateen izaera juridikoaren arabera, aurreko urteetakoen antzekoa da, hau da: Aitorpenen % 78 inguru erantzukizun mugatuko sozietateek aurkeztu zituzten, % 13 sozietate anonimoek eta % 2 sozietate kooperatiboek.

La composición de la tributación según la forma jurídica de las sociedades es similar a la de años anteriores, es decir, aproximadamente, el 78% de las declaraciones fueron presentadas por sociedades de responsabilidad limitada, el 13% por sociedades anónimas y un 2% sociedades cooperativas.

Likidazio-oinarri tarteen araberako banaketari dagokionez, aldaketa ere ez da oso handia izan.

En cuanto a su ubicación por tramos de base liquidable támpoco varía sustacialmente.

Hiru Lurralde historikoetan aitorpen kopurua handitu egin zen, bataz besteko hazkundea % 1,8 izan zen.

El número de declaraciones aumentó en los tres territorios históricos, siendo el aumento medio un 1,8%.

SOZIETATEEN GAINEKO ZERGA / IMPUESTO SOBRE SOCIEDADES
AITORPEN-KOPURUAREN BILAKAERA LURRALDE HISTORIKOKA
EVOLUCIÓN DEL NÚMERO DE DECLARACIONES POR TERRITORIOS HISTÓRICOS

	ARABA* ÁLAVA	**BIZKAIA**	**GIPUZKOA**	**EUSKAL AE** C.A. DE EUSKADI
2004	7.766	29.907	19.344	57.017
2005	8.895	31.692	20.713	61.300
2006	9.469	33.110	21.837	64.416
2007	10.382	34.342	22.961	67.685
2008	9.990	35.447	23.039	68.476
2009	10.181	36.008	23.540	69.729
% 05/04	14,5	6,0	7,1	7,5
% 06/05	6,5	4,5	5,4	5,1
% 07/06	9,6	3,7	5,1	5,1
% 08/07	-3,8	3,2	0,3	1,2
% 09/08	1,9	1,6	2,2	1,8

***Edizio hau ixtean ez da izan zerga Arabako Foru Aldundian araudi erkideari jarraituz likidatu zuten sozietateen informazioa, eta horrek egindako datuen analisiari eragiten dio.** / Al cierre de esta edición no se dispone de la información de las Sociedades que liquidaron el impuesto en la Diputación Foral de Álava bajo Normativa Común, lo que afecta al análisis de los datos que se realiza.

KOADROA / CUADRO IV.33

Erakundeek 67.524 aitorpen aurkeztu zituzten hiru lurralde historikoetariko bateko zergaren gaineko arautegia aplikatuz. Foru-arautegia aplikatzen duten erakundeen guztizkotik, % 99,4k bere helbide fiskala duten lurralde historikoari dagokion foru-aldundian ordaintzen ditu zergak, eta soilik 455 erakundek (% 0,6) ordaintzen ditu zergak administrazio batean baino gehiagotan.

Se presentaron 67.524 declaraciones aplicando la normativa del impuesto correspondiente a uno de los tres Territorios Históricos. Del total de entidades que aplican normativa foral el 99,4% tributa únicamente en la Diputación Foral correspondiente del Territorio Histórico donde tiene su domicilio fiscal, sólo 455 entidades (0,6%) tributan en más de una Administración.

Sozietateen gaineko Zergaren araudiak zergak ordaintzeko ezartzen dituen araudi fiskal bereziei dagokienez, aitorpenen % 73,9k enpresa txikien araubide berezia

En cuanto a los regímenes fiscales especiales de tributación que establece la normativa del Impuesto sobre Sociedades, el 73,9% de las declaraciones aplican el régimen especial de

aplikatzen dute. Erakunde horiek, ia guztiek, foru arautegia aplikatzen dute eta zergak Foru Aldundi bakar batean ordaintzen dituzte.

las pequeñas empresas. Son entidades, prácticamente en su totalidad, que aplican normativa foral y tributan exclusivamente en una única Diputación Foral.

SOZIETATEEN GAINEKO ZERGA / 2009/ IMPUESTO SOBRE SOCIEDADES
AITORPEN KOPURUA ORDAINTZEKO ARAUBIDEAREN ARABERA
NÚMERO DE DECLARACIONES SEGÚN EL RÉGIMEN DE TRIBUTACIÓN

Araubide-mota	**FA bakar batean zergak ord. dituzten soz.ak** Sdades que tributan en una única D.F.	**Hainbat Adminis.tan z.ord. dituzten soz.ak** Sdades que tributan en más de una Admon.	**Guztira** Total	**Tipo de régimen**
Araubide orokorra	9.293	2.435	11.728	Régimen general
Enpresa txikiak	51.457	50	51.507	Pequeñas empresas
Ondare-sozietateak	955	0	955	Sociedades patrimoniales
EIE eta ABEE	1.611	59	1.670	AIE y UTE
Zerga-babesa duten kooperatibak	811	49	860	Cooperativas fiscalmente protegidas
Irabazi-asmorik gabeko erakundeak	1.600	47	1.647	Entidades sin fines lucrativos
Partzialki salbuetsitako erakundeak	667	39	706	Ent. Parcialmente exentas
Inbertsio-funtsak	145	0	145	Fondos de inversión
BGAE	133	6	139	EPSV
Gainerakoak	353	19	372	Resto
GUZTIRA	**67.025**	**2.704**	**69.729**	**TOTAL**

Lurralde historikoei dagozkien datuak II.2 eranskineko A1, B1, G1 koadroetan / La información correspondiente a los territorios históricos en el Anexo II.2 cuadros A1, B1 y G1.

***Edizio hau ixtean ez da izan zerga Arabako Foru Aldundian araudi erkideari jarraituz likidatu zuten sozietateen informazioa, eta horrek egindako datuen analisiari eragiten dio.** / Al cierre de esta edición no se dispone de la información de las Sociedades que liquidaron el impuesto en la Diputación Foral de Álava bajo Normativa Común, lo que afecta al análisis de los datos que se realiza.

KOADROA / CUADRO IV.34

Araubide orokorra aitorpenen % 16 baino gehiagok aplikatu zuten, eta horiek zergak Administrazio batean baino gehiagotan ordaintzen dituzten sozietateek aurkeztutako aitorpenen % 90 dira.

Aplican el régimen general más de un 16% de las declaraciones que, a su vez, representan el 90% de las declaraciones presentadas por sociedades que tributan en más de una Administración.

SOZIETATEEN GAINEKO ZERGA / 2009 / IMPUESTO SOBRE SOCIEDADES
AITORPEN KOPURUAREN BANAKETA PORTZENTUALA ORDAINTZEKO ARAUBIDEAREN ARABERA
DISTRIBUCIÓN PORCENTUAL DEL NÚMERO DE DECLARACIONES SEGÚN EL RÉGIMEN DE TRIBUTACIÓN

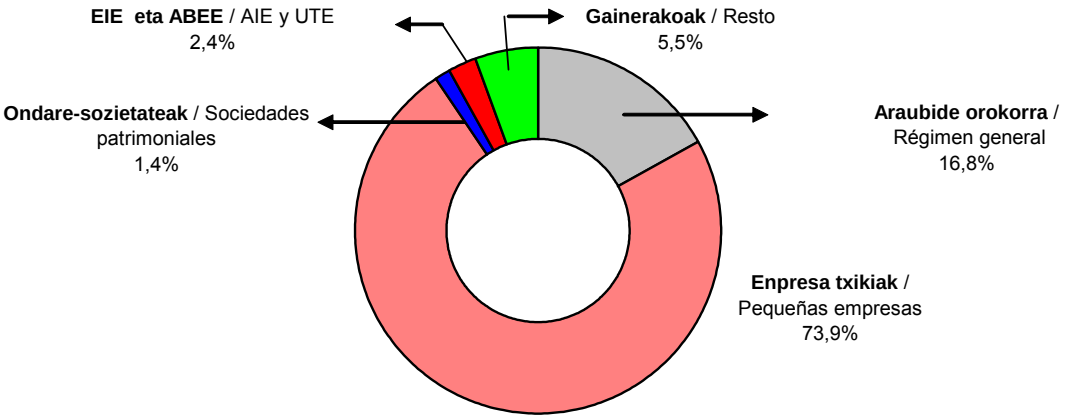

GRAFIKOA / GRÁFICO IV.16

d. Likidazio-oinarria

IV.34 Koadroan lurralde historikoetako eta Autonomia Erkidegoko datuen arabera zehazten dira likidazio-oinarriaren zenbatekoak eta kuota osoarenak likidazio-oinarriaren tarteen arabera.

d. Base liquidable

En el Cuadro IV.34 se especifican, por Territorios Históricos y para la Comunidad Autónoma, las cuantías de la base liquidable y de la cuota íntegra por tramos de base liquidable.

SOZIETATEEN GAINEKO ZERGA / 2009 / IMPUESTO SOBRE SOCIEDADES
LIKIDAZIO-IONARRIA ETA KUOTA OSOA LURRALDE HISTORIKOKA
BASE LIQUIDABLE Y CUOTA ÍNTEGRA POR TERRITORIO HISTÓRICO

ooo €

LIKIDAZIO-IONARRI-MAILAK TRAMOS BASE LIQUIDABLE €	ARABA / ÁLAVA*		BIZKAIA		GIPUZKOA		EUSKAL AE / C.A. DE EUSKADI	
	LIKIDAZIO-OINARRIA BASE LIQUIDABLE	KUOTA OSOA CUOTA ÍNTEGRA	LIKIDAZIO-OINARRIA BASE LIQUIDABLE	KUOTA OSOA CUOTA ÍNTEGRA	LIKIDAZIO-OINARRIA BASE LIQUIDABLE	KUOTA OSOA CUOTA ÍNTEGRA	LIKIDAZIO-OINARRIA BASE LIQUIDABLE	KUOTA OSOA CUOTA ÍNTEGRA
. **Negatiboak** / Negativas	-816.495		-2.503.716		-1.596.077		-4.916.289	
. 0 - 6.000	2.196	526	7.725	1.843	5.496	1.311	15.417	3.680
. 6.000 - 60.000	31.634	7.628	111.341	26.821	76.472	18.503	219.447	52.951
. 60.000 - 300.000	86.950	21.428	325.543	79.601	213.661	51.497	626.155	152.526
. 300.000 - 600.000	66.542	16.524	249.058	61.531	138.300	33.339	453.900	111.394
. > 600.000	1.027.777	276.588	4.496.211	1.189.312	1.844.858	427.589	7.368.846	1.893.489
GUZTIRA / TOTAL	**398.604**	**322.694**	**2.686.163**	**1.359.107**	**682.711**	**532.238**	**3.767.478**	**2.214.040**

***Edizio hau ixtean ez da izan zerga Arabako Foru Aldundian araudi erkideari jarraituz likidatu zuten sozietateen informazioa, eta horrek egindako datuen analisiari eragiten dio.** / Al cierre de esta edición no se dispone de la información de las Sociedades que liquidaron el impuesto en la Diputación Foral de Álava bajo Normativa Común, lo que afecta al análisis de los datos que se realiza.

KOADROA / CUADRO IV.35

Likidazio-oinarria guztira 3.700 milioi eurotik gorakoa izan zen. Likidazio-oinarri negatiboak edo nuluak izan zituzten aitorpenak alde batera utzita, likidazio-oinarri positiboa izan zuten aitorpenen oinarrien eransketa 8.600 milioi euro baino gehiagokoa izan zen.

La base liquidable total fue superior a 3.700 millones de euros. Dejando aparte las declaraciones con bases liquidables negativas o nulas, la agregación de las bases de las declaraciones que presentan base liquidable positiva ascendió a más de 8.600 millones de

Aitorpen horien kuota osoa 2.200 milioi eurotik gorakoa izan zen.

Koadroan 600.000 euro baino gehiagoko likidazio-oinarria daukaten sozietateen ekarpen altua gailentzen da. Sozietate horien aitorpenak, kopuru osoaren ehuneko oso txikia izan arren, likidazio-oinarri positiboaren eta kuota osoaren ehuneko handiena izan ziren.

euros. La cuota integra correspondiente a estas declaraciones fue superior a 2.200 millones de euros.

Destaca en el cuadro, la alta aportación de las sociedades con una base liquidable superior a los 600.000 euros. Las declaraciones de estas sociedades, que representan un porcentaje muy pequeño del total, supusieron la mayor parte de la base liquidable positiva y de la cuota íntegra.

SOZIETATEEN GAINEKO ZERGA / 2009 / IMPUESTO SOBRE SOCIEDADES
LIKIDAZIO-OINARRIAREN BANAKETA / DISTRIBUCIÓN DE LA BASE LIQUIDABLE

LIKIDAZIO-IONARRI-MAILAK TRAMOS BASE LIQUIDABLE (€)	**FA bakar batean zergak ord. dituzten soz.ak** Sdades que tributan en una única D.F.				**Hainbat Administraziotan z.ord. dituzten soz.ak** Sdades que tributan en más de una Admon.			
	AITORPENAK DECLARACIONES		**LIKIDAZIO-OINARRIA** BASE LIQUIDABLE		**AITORPENAK** DECLARACIONES		**Egotzitako Likid.-Oinarria** B. Liq. Imputada	
	Kop. Nº	%	**Zenbatekoa** Importe (ººº €)	**Batez bestekoa** Media (€)	**Kop.** Nº	%	**Zenbatekoa** Importe (ººº €)	**Batez bestekoa** Media (€)
Negatiboak / Negativas	38.687	57,7	-4.004.458	-103.509,13	1.020	37,7	-911.831	-893.952,19
0 - 6.000	12.988	19,4	15.071	1.160,34	213	7,9	347	1.627,64
6.000 - 60.000	9.049	13,5	209.408	23.141,57	397	14,7	10.039	25.287,63
60.000 - 300.000	4.164	6,2	566.451	136.035,42	424	15,7	59.704	140.810,83
300.000 - 600.000	906	1,4	378.034	417.256,36	197	7,3	75.866	385.106,62
> 600.000	1.231	1,8	4.426.735	3.596.047,83	453	16,8	2.942.112	6.494.727,50
GUZTIRA / TOTAL	67.025	100,0	1.591.242	23.741,01	2.704	100,0	2.176.236	804.821,00

Lurralde historikoei dagozkien datuak II.2 eranskineko A2, B2, G2 koadroetan / La información correspondiente a los territorios históricos en el Anexo II.2 cuadros A2, B2 y G2.

***Edizio honen ixtean ez da izan zerga Arabako Foru Aldundian Estatuko araudiari jarraituz likidatu zuten sozietateen informazioa, honek egindako datuen analisiari eragiten dio** . / Al cierre de esta edición no se dispone de la información de las Sociedades que liquidan el impuesto en la Diputación Foral de Álava bajo Normativa Común, lo que afecta al análisis de los datos que se realiza.

KOADROA / CUADRO IV.36

Zergak foru-aldundi bakar batean soilik ordaintzen dituzten sozietateen eta Administrazio bat baino gehiagotan ordaintzen dituztenen arteko Zerga bereiziaren likidazio-oinarriari dagozkion datuak IV.36 Koadroan daude.

Zergak Administrazio bat baino gehiagotan ordaintzen dituzten sozietateen datuak, lurralde bakoitzean gauzatutako jardueren bolumenaren proportzioan, hiru Lurralde Historikoetariko bati egotzitako likidazio-oinarriaren proportzioari dagokion datua jaso da.

Erakunde horiek aurkeztu dituzten aitorpen horiek 2009ko ekitaldiari dagozkion aitorpenen ehuneko txikia hartzen dute; hala ere, likidazio-oinarri osoaren % 57 baino

Los datos correspondientes a la base liquidable del Impuesto, diferenciando entre las sociedades que tributan exclusivamente en una Diputación Foral y las que lo hacen en varias Administraciones, los encontramos en el Cuadro IV.36.

De las sociedades que tributan en varias Administraciones en proporción al volumen de operaciones realizado en cada territorio, se presenta el dato correspondiente a la proporción de la base liquidable que se ha imputado a alguno de los tres Territorios Históricos.

Las declaraciones presentadas por estas entidades, representan un pequeño porcentaje de las declaraciones correspondientes al ejercicio 2009, sin

gehiago batu zuten, eta kopuru hori ia erdira jaisten da likidazio-oinarri positiboko aitorpenak soilik kontuan hartuz gero.

Erakunde horiek, 600.000 eurotik gorako likidazio-oinarria zuten aitorpenak aurkeztu zituztenek, erakunde mota horri dagokion zerga-oinarri positiboaren % 95 baino gehiago pilatu zuten. Euskal Autonomia Erkidegoan diharduten enpresa handiek aurkeztutako aitorpenak dira horiek.

Bestalde, 67.025 erakundek soil-soilik foru-aldundietako batean ordaintzen dituzten zergak.

Erakunde horien artean, 1.231k soilik, hau da, horien % 1,8k, aitortu zuten 600.000 euro baino gehiagoko likidazio-oinarria eta aitortutako likidazio-oinarri positiboaren % 79 pilatu zuten.

Zergak foru-aldundietako batean soilik ordaintzen dituzten erakundeen batez besteko likidazio-oinarria 23.741,01 eurora iritsi zen; administrazio batean baino gehiagotan ordaintzen dituzten erakundeek aurkeztutako aitorpenetan, berriz, 800.000 baino gehiago eurora iritsi zen batez bestekoa.

e. Likidazio bateratua

IV.37 Koadroan 2009ko ekitaldiko lurralde historikoko eta Euskal Autonomia Erkidegoko likidazio bateratuaren datuak ikusten dira.

embargo, sumaron más del 57% de la base liquidable total, que se reduce prácticamente a la mitad si tenemos en cuenta sólamente las declaraciones con base liquidable positiva.

Estas entidades, que presentaron declaraciones con bases liquidables superiores a 600.000 euros, acumularon más del 95% de la base imponible positiva correspondiente a este tipo de entidades. Se trata de las declaraciones presentadas por las grandes empresas que operan en la CA de Euskadi.

Por otro lado, 67.025 entidades tributan de forma exclusiva en una de las Diputaciones Forales.

Entre estas entidades, sólo 1.231, el 1,8% de las mismas, declaran una base liquidable superior a 600.000 euros acumulando el 79% de la base liquidable positiva declarada.

La base liquidable media de las entidades que tributan en exclusiva en una de las Diputaciones Forales se situó en 23.741,01 euros, mientras que la media en las declaraciones presentadas por entidades que tributan en más de una Administración ascendió a más de 800.000 euros.

e. Liquidación consolidada

En el Cuadro IV.37 se muestra la liquidación consolidada del ejercicio 2009 por Territorios Históricos y para la Comunidad.

EUSKAL AE / 2009 / C.A. DE EUSKADI SOZIETATEEN GAINEKO ZERGAREN LIKIDAZIO BATERATUA LIQUIDACIÓN CONSOLIDADA DEL IMPUESTO SOBRE SOCIEDADES					
					ooo €
	ARABA* ÁLAVA	BIZKAIA	GIPUZKOA	EUSKAL AE C.A. DE EUSKADI	
AITORPEN-KOPURUA	10.181	36.008	23.540	69.729	NÚMERO DE DECLARACIONES
Likidazio-oinarri positiboa	1.215.099	5.189.879	2.278.788	8.683.766	Base liquidable positiva
Likidazio-oinarri negatiboa	-816.495	-2.503.716	-1.596.077	-4.916.289	Base liquidable negativa
LIKIDAZIO-ONARRIA	398.604	2.686.163	682.711	3.767.478	BASE LIQUIDABLE
KUOTA OSOA	322.694	1.359.107	532.238	2.214.040	CUOTA ÍNTEGRA
Kenkari Zergapetze Bikoitzagatik	120.353	545.385	118.887	784.625	Deducción doble imposición
Hobariak	10.949	2.452	10.267	23.669	Bonificaciones
Kenkariak	42.432	127.500	98.970	268.902	Deducciones
KUOTA EFEKTIBO POSITIBOA	148.961	683.769	304.114	1.136.844	CUOTA EFECTIVA POSITIVA
Konturako ordainketak guztira	55.766	164.541	93.566	313.873	Pagos a cuenta
KUOTA DIFERENTZIALA	93.195	519.228	210.548	822.971	CUOTA DIFERENCIAL

***Edizio hau ixtean ez da izan zerga Arabako Foru Aldundian araudi erkideari jarraituz likidatu zuten sozietateen informazioa, eta horrek egindako datuen analisiari eragiten dio.** / Al cierre de esta edición no se dispone de la información de las Sociedades que liquidaron el impuesto en la Diputación Foral de Álava bajo Normativa Común, lo que afecta al análisis de los datos que se realiza.

KOADROA / CUADRO IV.37

Honakoa da aitorpenen banaketa, gutxi gorabehera: erdia Bizkaian, herena Gipuzkoan eta gainerakoa Araban.

La distribución de las declaraciones es, aproximadamente, la mitad en Bizkaia, un tercio en Gipuzkoa y el resto en Álava.

EUSKAL AE / 2009 / C.A. DE EUSKADI SZ-REN LIKIDAZIO BATERATUA. KONTZEPTU NAGUSIEN PISU ERLATIBOA LURRALDE HISTORIKOKA LIQUIDACIÓN CONSOLIDADA DEL IS. PESO RELATIVO DE LOS PRINCIPALES CONCEPTOS POR TERRITORIOS HISTÓRICOS				
				%
	ARABA* ÁLAVA	BIZKAIA	GIPUZKOA	
AITORPEN-KOPURUA	14,6	51,6	33,8	NÚMERO DE DECLARACIONES
Likidazio-oinarri positiboa	14,0	59,8	26,2	Base liquidable positiva
Likidazio-oinarri negatiboa	16,6	50,9	32,5	Base liquidable negativa
LIKIDAZIO-ONARRIA	10,6	71,3	18,1	BASE LIQUIDABLE
KUOTA OSOA	14,6	61,4	24,0	CUOTA ÍNTEGRA
Kenkari Zergapetze Bikoitzagatik	15,3	69,5	15,2	Deducción doble imposición
Hobariak	46,3	10,4	43,4	Bonificaciones
Kenkariak	15,8	47,4	36,8	Deducciones
KUOTA EFEKTIBO POSITIBOA	13,1	60,1	26,8	CUOTA EFECTIVA POSITIVA

***Edizio honen ixtean ez da izan zerga Arabako Foru Aldundian Estatuko araudiari jarraituz likidatu zuten sozietateen informazioa, honek egindako datuen analisiari eragiten dio** . / Al cierre de esta edición no se dispone de la información de las Sociedades que liquidan el impuesto en la Diputación Foral de Álava bajo Normativa Común, lo que afecta al análisis de los datos que se realiza.

KOADROA / CUADRO IV.38

Bizkaiko Lurralde Historikoak kuota osoaren eta kuota efektiboaren % 60 inguru pilatu zuen. Lurralde horretan aplikatu da zergapetze bikoitza zuzentzen duten kenketen ia-ia % 70a, eta jaitsi egiten da kenketen aplikazioaren ondorio den proportzioa, Arabaren eta Gipuzkoaren alde.

El Territorio Histórico de Bizkaia acumula en torno al 60% de la cuota íntegra y de la cuota efectiva. En este territorio se aplica casi el 70% de las deducciones que corrigen la doble imposición y baja la proporción por aplicación de deducciones a favor de Álava y Gipuzkoa.

SZ-REN LIKIDAZIO BATERATUA / 2009 /LIQUIDACIÓN CONSOLIDADA DEL IS
ZERGAK FORU ALDUNDI BATI BESTERIK ORDAINTZEN EZ DIZKIOTEN SOZIETATEAK
SOCIEDADES QUE TRIBUTAN EXCLUSIVAMENTE EN UNA DIPUTACIÓN FORAL

ooo €

	ARABA* ÁLAVA	BIZKAIA	GIPUZKOA	EUSKAL AE C.A. DE EUSKADI	
AITORPEN-KOPURUA	9.895	34.435	22.695	67.025	NÚMERO DE DECLARACIONES
Likidazio-oinarri positiboa	1.007.614	3.033.491	1.554.595	5.595.699	Base liquidable positiva
Likidazio-oinarri negatiboa	-689.793	-1.993.051	-1.321.613	-4.004.458	Base liquidable negativa
LIKIDAZIO-ONARRIA	317.821	1.040.439	232.981	1.591.242	BASE LIQUIDABLE
KUOTA OSOA	264.731	732.504	327.575	1.324.810	CUOTA ÍNTEGRA
Kenkari Zergapetze Bikoitzagatik	109.102	324.636	96.067	529.806	Deducción doble imposición
Hobariak	10.461	1.107	6.941	18.509	Bonificaciones
Kenkariak	32.256	73.427	58.634	164.317	Deducciones
KUOTA EFEKTIBO POSITIBOA	112.913	333.333	165.932	612.177	CUOTA EFECTIVA POSITIVA
Konturako ordainketak guztira	50.048	107.885	64.031	221.964	Pagos a cuenta
KUOTA DIFERENTZIALA	62.865	225.448	101.901	390.213	CUOTA DIFERENCIAL

KOADROA / CUADRO IV.39

Gutxi gorabehera Foru Aldundietan aurkeztutako aitorpenen % 96 zergak Foru Ogasun bakar batean ordaintzen dituzten erakundeenak izan ziren.

Sozietate horiek likidazio-oinarriaren, guztizko kuota osoaren eta kuota efektiboaren erdia baino gehiago ekarri zuten.

Aproximadamente un 96% de las declaraciones presentadas en las Diputaciones Forales corresponde a entidades que tributan en una única Hacienda Foral.

Estas sociedades aportan más de la mitad de la base liquidable, de la cuota íntegra total y de la cuota efectiva.

ZERGAK FORU ALDUNDI BATI BESTERIK ORDAINTZEN EZ DIZKIOTEN SOZIETATEAK
SOCIEDADES QUE TRIBUTAN EXCLUSIVAMENTE EN UNA DIPUTACIÓN FORAL
KONTZEPTU NAGUSIEN PISU ERLATIBOA LURRALDE HISTORIKOKA. 2009
PESO RELATIVO DE LOS PRINCIPALES CONCEPTOS POR TERRITORIOS HISTÓRICOS

	ARABA* ÁLAVA	BIZKAIA	GIPUZKOA	
AITORPEN-KOPURUA	14,8	51,4	33,9	NÚMERO DE DECLARACIONES
Likidazio-oinarri positiboa	18,0	54,2	27,8	Base liquidable positiva
Likidazio-oinarri negatiboa	17,2	49,8	33,0	Base liquidable negativa
LIKIDAZIO-ONARRIA	20,0	65,4	14,6	BASE LIQUIDABLE
KUOTA OSOA	20,0	55,3	24,7	CUOTA ÍNTEGRA
Kenkari Zergapetze Bikoitzagatik	20,6	61,3	18,1	Deducción doble imposición
Hobariak	56,5	6,0	37,5	Bonificaciones
Kenkariak	19,6	44,7	35,7	Deducciones
KUOTA EFEKTIBO POSITIBOA	18,4	54,5	27,1	CUOTA EFECTIVA POSITIVA

KOADROA / CUADRO IV.40

Lurralde historikoen arteko konparazioa eginez, Bizkaian zergak Foru Aldundietariko batean soilik ordaintzen dituzten erakundeen aitorpenen % 51,4 aurkeztu ziren. Ordena hori jarraituz, Gipuzkoan % 33,9 eta Araban % 14,8 aurkeztu ziren.

Comparando entre Territorios Históricos, en Bizkaia se presentan el 51,4% de las declaraciones de entidades que tributan exclusivamente en una de las Diputaciones Forales. Siguiendo el orden, en Gipuzkoa se presentan el 33,9% y en Álava el 14,8%.

SZ-REN LIKIDAZIO BATERATUA / 2009/ LIQUIDACIÓN CONSOLIDADA DEL IS
ZERGAK HAINBAT ADMINISTRAZIOTAN ORDAINTZEN DITUZTEN SOZIETATEAK
SOCIEDADES QUE TRIBUTAN EN MÁS DE UNA ADMINISTRACIÓN

000 €

	ARABA* ÁLAVA	BIZKAIA	GIPUZKOA	EUSKAL AE C.A. DE EUSKADI	
AITORPEN-KOPURUA	286	1.573	845	2.704	NÚMERO DE DECLARACIONES
Likidazio-oinarri positiboa	207.486	2.156.388	724.193	3.088.067	Base liquidable positiva
Likidazio-oinarri negatiboa	-126.702	-510.665	-274.464	-911.831	Base liquidable negativa
LIKIDAZIO-ONARRIA	80.783	1.645.723	449.729	2.176.236	BASE LIQUIDABLE
KUOTA OSOA	57.963	626.604	204.663	889.230	CUOTA ÍNTEGRA
Kenkari Zergapetze Bikoitzagatik	11.250	220.749	22.819	254.818	Deducción doble imposición
Hobariak	489	1.345	3.326	5.160	Bonificaciones
Kenkariak	10.176	54.073	40.335	104.584	Deducciones
KUOTA EFEKTIBO POSITIBOA	36.048	350.437	138.183	524.667	CUOTA EFECTIVA POSITIVA
Konturako ordainketak guztira	5.718	56.656	29.535	91.909	Pagos a cuenta
KUOTA DIFERENTZIALA	30.330	293.780	108.648	432.758	CUOTA DEL EJERCICIO

***Edizio hau ixtean ez da izan zerga Arabako Foru Aldundian araudi erkideari jarraituz likidatu zuten sozietateen informazioa, eta horrek egindako datuen analisiari eragiten dio.** / Al cierre de esta edición no se dispone de la información de las Sociedades que liquidaron el impuesto en la Diputación Foral de Álava bajo Normativa Común, lo que afecta al análisis de los datos que se realiza.

KOADROA / CUADRO IV.41

Aurkeztutako aitorpenen % 4 inguru zergak ogasun batean baino gehiagotan ordaintzen dituzten erakundeenak izan ziren. Hala ere, erakunde kopuru txiki horrek hiru lurralde historikoetako kuota efektibo positiboaren heren bat baino gehiago pilatu zuen.

Alrededor del 4% de las declaraciones presentadas corresponden a entidades que tributan en varias haciendas. Este reducido número de entidades aporta, sin embargo, más de un tercio de la cuota efectiva positiva correspondiente al conjunto de los tres Territorios Históricos.

ZERGAK HAINBAT ADMINISTRAZIOTAN ORDAINTZEN DITUZTEN SOZIETATEAK
SOCIEDADES QUE TRIBUTAN EN MÁS DE UNA ADMINISTRACION
KONTZEPTU NAGUSIEN PISU ERLATIBOA LURRALDE HISTORIKOKA. 2009
PESO RELATIVO DE LOS PRINCIPALES CONCEPTOS POR TERRITORIOS HISTÓRICOS

	ARABA* ÁLAVA	BIZKAIA	GIPUZKOA	
AITORPEN-KOPURUA	10,6	58,2	31,3	NÚMERO DE DECLARACIONES
Likidazio-oinarri positiboa	6,7	69,8	23,5	Base liquidable positiva
Likidazio-oinarri negatiboa	13,9	56,0	30,1	Base liquidable negativa
LIKIDAZIO-ONARRIA	3,7	75,6	20,7	BASE LIQUIDABLE
KUOTA OSOA	6,5	70,5	23,0	CUOTA ÍNTEGRA
Kenkari Zergapetze Bikoitzagatik	4,4	86,6	9,0	Deducción doble imposición
Hobariak	9,5	26,1	64,5	Bonificaciones
Kenkariak	9,7	51,7	38,6	Deducciones
KUOTA EFEKTIBO POSITIBOA	6,9	66,8	26,3	CUOTA EFECTIVA POSITIVA

***Edizio honen ixtean ez da izan zerga Arabako Foru Aldundian Estatuko araudiari jarraituz likidatu zuten sozietateen informazioa, honek egindako datuen analisiari eragiten dio** . / Al cierre de esta edición no se dispone de la información de las Sociedades que liquidan el impuesto en la Diputación Foral de Álava bajo Normativa Común, lo que afecta al análisis de los datos que se realiza.

KOADROA / CUADRO IV.42

Azkenik, IV.43Koadroan 2009ko ekitaldiko likidazio finkatuari buruzko datuak jaso dira eta erakundeek aplikatutako araudiaren

Por último, se presenta en el Cuadro IV.43 la liquidación consolidada del ejercicio 2009 diferenciando la normativa aplicada por las

arabera (foru araudia edo lurralde erkideekoa) bereizi dira.

Lurralde erkideko araudia aplikatu zuten aitorpenen ehunekoa ez da % 5era iritsi. Hala ere likidazio-oinarriaren, kuota osoaren eta kuota efektiboaren zati handi bat dute.

entidades, normativa foral o normativa de territorio común.

El porcentaje de declaraciones que aplican normativa de territorio común no alcanza el 5%, sin embargo, acumulan una parte importante de la base liquidable, de la cuota íntegra y de la cuota efectiva.

SOZIETATEEN GAINEKO ZERGA / 2009 / IMPUESTO SOBRE SOCIEDADES
LIKIDAZIO BATERATUA ERABILITAKO ARAUDIAREN ARABERA / LIQUIDACIÓN CONSOLIDADA SEGÚN NORMATIVA APLICADA

	Foru Araudia Normativa Foral	**Estatuko araudia** Normativa Común	**GUZTIRA** TOTAL	
AITORPEN-KOPURUA	67.979	1.750	69.729	NÚMERO DE DECLARACIONES
Likidazio-oinarri positiboa	7.513.893	1.169.874	8.683.766	Base liquidable positiva
Likidazio-oinarri negatiboa	-4.528.081	-388.208	-4.916.289	Base liquidable negativa
LIKIDAZIO-ONARRIA	2.985.811	781.666	3.767.478	BASE LIQUIDABLE
KUOTA OSOA	1.864.656	349.384	2.214.040	CUOTA ÍNTEGRA
Kenkari Zergapetze Bikoitzagatik	705.826	78.799	784.625	Deducción doble imposición
Hobariak	22.523	1.146	23.669	Bonificaciones
Kenkariak	251.174	17.727	268.902	Deducciones
KUOTA EFEKTIBO POSITIBOA	885.133	251.711	1.136.844	CUOTA EFECTIVA POSITIVA
Konturako ordainketak guztira	258.310	55.563	313.873	Pagos a cuenta
KUOTA DIFERENTZIALA	626.823	196.148	822.971	CUOTA DIFERENCIAL

Lurralde historikoei dagozkien datuak II.2 eranskineko A3, B3, G3 koadroetan / La información correspondiente a los territorios históricos en el Anexo II.2 cuadros A3, B3 y G3.

***Edizio hau ixtean ez da izan zerga Arabako Foru Aldundian araudi erkideari jarraituz likidatu zuten sozietateen informazioa, eta horrek egindako datuen analisiari eragiten dio.** / Al cierre de esta edición no se dispone de la información de las Sociedades que liquidaron el impuesto en la Diputación Foral de Álava bajo Normativa Común, lo que afecta al análisis de los datos que se realiza.

KOADROA / CUADRO IV.43

Aitorpenen % 97 inguruk foru-araudia aplikatu zuten, eta gutxi gorabehera kuota osoaren eta kuota efektiboaren % 80 ekarri zuten.

Alrededor de un 97% de las declaraciones aplican normativa foral y aportan más o menos el 80% de la cuota integra y de la cuota efectiva.

SOZIETATEEN GAINEKO ZERGA / IMPUESTO SOBRE SOCIEDADES
LIKIDAZIO BATERATUAREN OSAGAI NAGUSIEN BILAKAERA
EVOLUCIÓN DE LOS PRINCIPALES CONCEPTOS DE LA LIQUIDACIÓN CONSOLIDADA

ººº €

URTEAK AÑOS	**Likidazio-Oinarri** Base Liquidable	**Likidazio-Oinarri Positiboa** Base Liquidable Positiva	**Kuota Osoa** Cuota íntegra	**Kenkaria Zergapetze Bikoitzagatik** Deducción Doble Imposición	**Hobariak** Bonificac.	**Kenkariak** Deducciones	**Kuota efektiboa** Cuota efectiva
2004	6.488.842	8.638.020	2.638.746	668.454	30.424	427.740	1.512.129
2005	7.566.444	9.592.152	2.870.764	717.804	35.030	363.248	1.754.681
2006	9.726.530	11.724.746	3.446.179	951.624	42.944	444.703	2.006.909
2007	10.948.352	12.781.306	3.632.427	1.107.554	30.285	532.820	1.970.117
2008	5.471.718	11.192.982	2.948.578	1.030.822	41.183	399.772	1.476.801
2009	3.767.478	8.683.766	2.214.040	784.625	23.669	268.902	1.136.844
% 05/04	16,6	11,0	8,8	7,4	15,1	-15,1	16,0
% 06/05	28,5	22,2	20,0	32,6	22,6	22,4	14,4
% 07/06	12,6	9,0	5,4	16,4	-29,5	19,8	-1,8
% 08/07	-50,0	-12,4	-18,8	-6,9	36,0	-25,0	-25,0
% 09/08	-31,1	-22,4	-24,9	-23,9	-42,5	-32,7	-23,0

Lurralde historikoei dagozkien datuak II.2 eranskineko A4, B4, G4 koadroetan / La información correspondiente a los territorios históricos en el Anexo II.2 cuadros A4, B4 y G4.

***Edizio hau ixtean ez da izan zerga Arabako Foru Aldundian araudi erkideari jarraituz likidatu zuten sozietateen informazioa, eta horrek egindako datuen analisiari eragiten dio.** / Al cierre de esta edición no se dispone de la información de las Sociedades que liquidaron el impuesto en la Diputación Foral de Álava bajo Normativa Común, lo que afecta al análisis de los datos que se realiza.

KOADROA / CUADRO IV.44

IV.44 Koadroan aitorpen bateratuaren kontzeptu nagusien bilakaera ikusten da. 2009. urtean, likidazio bateratuaren osagai guztiek bilakaera negatiboa izan zuten. Ordurako ekonomia moteltzen hasita zegoen seinale.

El Cuadro IV.44 muestra la evolución de los principales conceptos de la declaración consolidada. En 2009, todas los componentes de la liquidación consolidada evolucionan de forma negativa. Es un reflejo de la recesión en la que se encuentra la economía.

LIKIDAZIO BATERATUAREN OSAGAI NAGUSIEN BILAKAERA
EVOLUCIÓN DE LOS PRINCIPALES CONCEPTOS DE LA LIQUIDACIÓN CONSOLIDADA

000.000 €

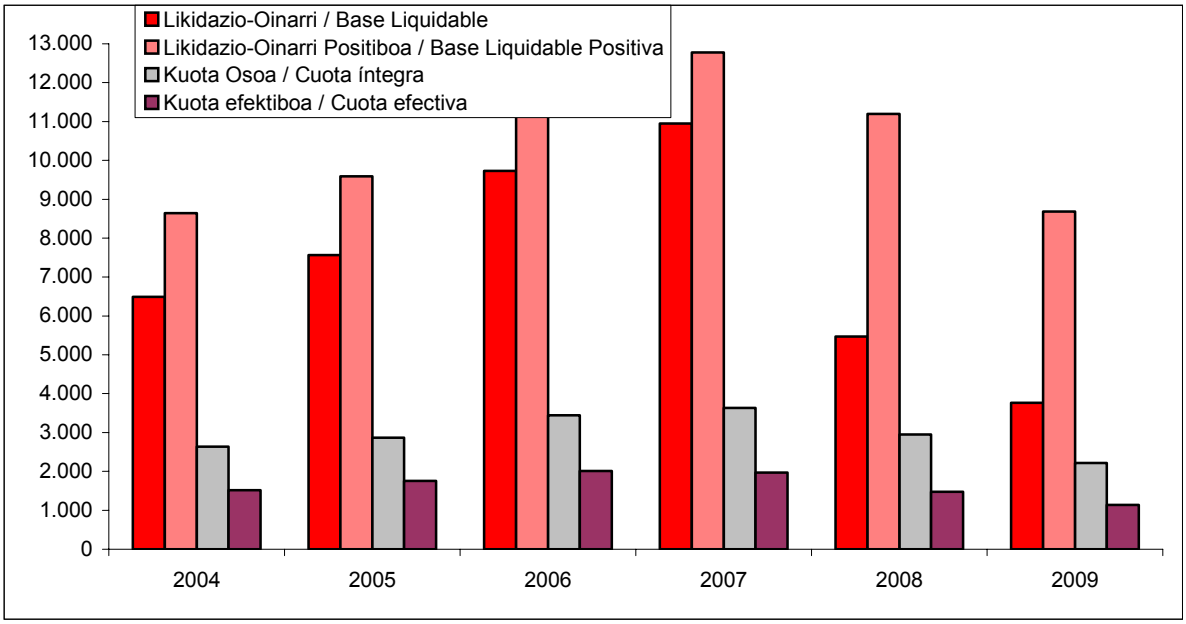

GRAFIKOA / GRÁFICO IV.17

IV.17 Grafikoan eta IV.18 Grafikoan kontzeptuek 2004 eta 2009 urteen artean izan zuten bilakaera ikus daiteke.

En el Gráfico IV.17 y en el Gráfico IV.18 puede apreciarse la evolución entre 2004 y 2009 de los distintos conceptos.

KUOTA OSOAREN GUTXIPENEN BILAKAERA
EVOLUCIÓN DE LAS MINORACIONES DE LA CUOTA ÍNTEGRA

000.000 €

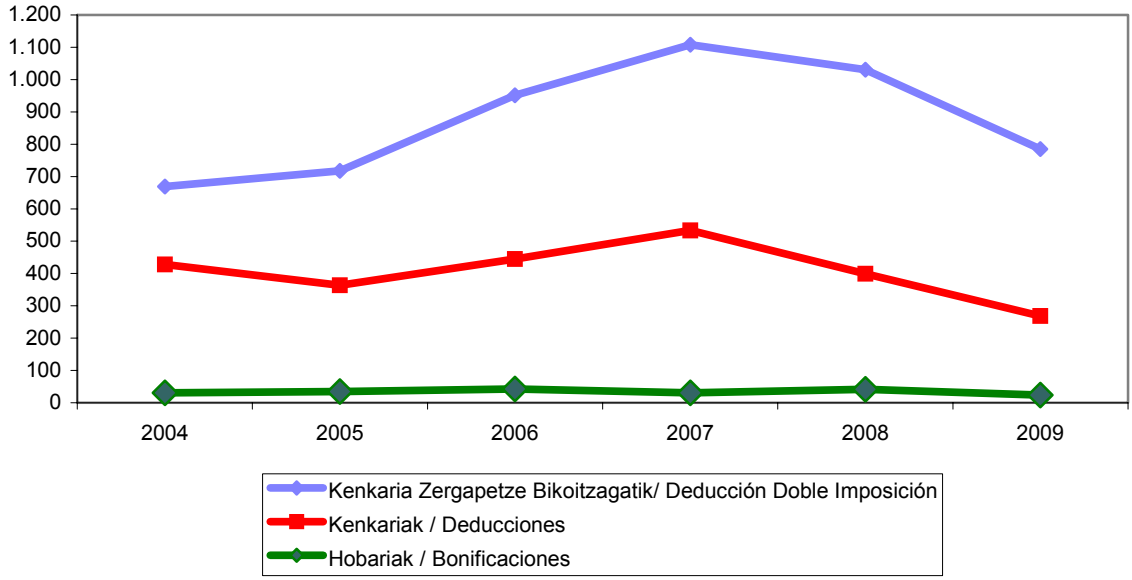

GRAFIKOA / GRÁFICO IV.18

f. Batez besteko tasak: nominala eta efektiboa

Batez besteko tasa nominalak kuota osoa likidazio-oinarri positiboarekin erlazionatzen du. 2009ko ekitaldian, hiru lurralde historikoak elkarrekin hartuta, % 25,5 ingurukoa izan zen.

Foru-arautegietako bat aplikatzen duten erakundeentzat, batez besteko tasa nominala % 24,8raino jaitsi zen, eta igotzen da erakundeek lurralde erkideko araudia aplikatzen dutenean.

f. Tipos medios: nominal y efectivo

El tipo medio nominal relaciona la cuota íntegra con la base liquidable positiva. En el ejercicio 2009, para el conjunto de los tres Territorios Históricos, éste se situó en torno al 25,5%.

Para las entidades que aplican una de las normativas forales, el tipo medio nominal baja hasta el 24,8% y se eleva cuando las entidades aplican normativa de territorio común.

BATEZ BESTEKO TASA NOMINALA ETA EFEKTIBOA / 2009 / TIPOS MEDIOS NOMINAL Y EFECTIVO

%

	ARABA* ÁLAVA	BIZKAIA	GIPUZKOA	EUSKAL AE C.A. EUSKADI	
Foru Aldundia bakar batean zergak ordaindu dituzten soz.ak / Sociedades que tributan en una única Diputación Foral					
Batez besteko tasa nominala	26,3	24,1	21,1	23,7	Tipo medio nominal
Batez besteko tasa efekktiboa	11,2	11,0	10,7	10,9	Tipo medio efectivo
Batez besteko tasa efekktibo zuzendua	19,1	19,7	15,1	18,2	Tipo medio efectivo corregido
Hainbat Administraziotan zergak ordaindu dituzten soz.ak / Sociedades que tributan en más de una Administración					
Batez besteko tasa nominala	27,9	29,1	28,3	28,8	Tipo medio nominal
Batez besteko tasa efekktiboa	17,4	16,3	19,1	17,0	Tipo medio efectivo
Batez besteko tasa efekktibo zuzendua	21,6	25,1	21,5	23,8	Tipo medio efectivo corregido
LHko foru-araudia erabiltzen duten sozietateak / Sociedades que aplican la normativa foral del TH					
Batez besteko tasa nominala	26,4	25,4	22,2	24,8	Tipo medio nominal
Batez besteko tasa efekktiboa	11,6	11,7	11,3	11,8	Tipo medio efectivo
Batez besteko tasa efekktibo zuzendua	19,1	20,7	15,1	19,0	Tipo medio efectivo corregido
Estatuko araudia erabiltzen duten sozietateak / Sociedades que aplican normativa de T. común					
Batez besteko tasa nominala	0,0	29,9	29,8	29,9	Tipo medio nominal
Batez besteko tasa efekktiboa	0,0	20,7	23,7	21,5	Tipo medio efectivo
Batez besteko tasa efekktibo zuzendua	0,0	27,8	27,8	27,8	Tipo medio efectivo corregido
Aitorpen guztiak / Todas las declaraciones					
Batez besteko tasa nominala	26,6	26,2	23,4	25,5	Tipo medio nominal
Batez besteko tasa efekktiboa	12,3	25,5	13,3	13,1	Tipo medio efectivo
Batez besteko tasa efekktibo zuzendua	19,6	22,0	17,2	20,3	Tipo medio efectivo corregido

***Edizio hau ixtean ez da izan zerga Arabako Foru Aldundian araudi erkideari jarraituz likidatu zuten sozietateen informazioa, eta horrek egindako datuen analisiari eragiten dio.** / Al cierre de esta edición no se dispone de la información de las Sociedades que liquidaron el impuesto en la Diputación Foral de Álava bajo Normativa Común, lo que afecta al análisis de los datos que se realiza.

KOADROA / CUADRO IV.45

Batez besteko tasa efektiboak kuota efektiboa likidazio-oinarriarekin lotzen du eta sartzeko kuota bilakatuko den ehunekoa zehazten du. Sozietateen gaineko Zergaren batez besteko tasa efektiboa % 13,1 ingurukoa izan zen eta, beraz, nabarmen jaitsi zen batez besteko tasa nominalarekin alderatuz.

Arautegi-konparaziora itzulita, foru-araudia aplikatu zuten erakundeen batez besteko tasa efektiboa % 11,8ra iritsi zen, eta igo zen

El tipo medio efectivo relaciona la cuota efectiva con la base liquidable, determinando qué porcentaje de la misma se convierte en cuota a ingresar. El tipo medio efectivo del Impuesto sobre Sociedades se situó en torno al 13,1%, lo que representó una bajada importante respecto del tipo medio nominal.

Volviendo a la comparación normativa, el tipo medio efectivo de las entidades que aplicaron normativa foral se situó en el 11,8%, siendo

lurralde erkideko araudia aplikatu zutenentzat.

Bestalde, batez besteko tasa efektiboa, lehen esan bezala, ez da Sozietateen gaineko Zerga ordaindu behar duen zergapekoak benetan jasaten duen zerga-zamaren adierazle on bat. Kalkuluan esku hartzen duten osagaietariko batzuek emaitza distortsionatzen dute. Distortsioaren arrazoi nagusietariko bat dibidendu eta plusbalioen zergapetze bikoitzaren ondoriozko kuotaren kenketa da, haiek mozkin berberen gainean zergak behin baino gehiagotan aplikatzea ekiditeko murrizketa tekniko hutsak baitira. Kenketa horren eragina ezabatuz eta batez beteko tasa efektibo berri zuzendu bat kalkulatuz, zergapekoaren zergen zama hobeto neurtuko litzateke.

2008ko ekitaldiko batez besteko tasa efektibo zuzendu berri hori eta zergak EAEn ordaintzen dituzten erakundeentzako % 20 ingurukoa izango litzateke.

Foru-araudia aplikatzen duten erakundeei dagokienez, tasa efektibo zuzendua % 19ra iristen da, hau da, zazpi ehuneko-puntu lehengo tasa efektiboaren gainetik, lurralde erkideko araudia aplikatzen duten erakundeen tasa efektibo berria gehituz.

Batez besteko tasen bilakaerari buruzko IV.20 Grafikoan ikusten dugu 2009ko ekitaldian, 2008koan bezala, tasa kalkulatu guztiak jaitsi egin zirela.

mayor para las que aplicaron normativa de territorio común.

Ahora bien, el tipo medio efectivo tal como se ha definido con anterioridad no constituye un buen indicador de la carga tributaria real que soporta el sujeto pasivo del Impuesto sobre Sociedades. Algunos de los componentes que intervienen en su cálculo distorsionan el resultado. Una de las principales causas de la distorsión es la deducción en la cuota por doble imposición de dividendos y plusvalías, meras minoraciones técnicas para evitar gravar más de una vez los mismos beneficios. Eliminar el efecto de esta deducción, calculando un nuevo tipo medio efectivo corregido, mediría de forma más satisfactoria la carga tributaria del contribuyente.

Este nuevo tipo medio efectivo corregido relativo al ejercicio 2009 y para el conjunto de las entidades que tributan en la CA de Euskadi sería alrededor del 20%.

Con respecto a las entidades que aplican normativa foral el tipo efectivo corregido se eleva al 19%, siete puntos porcentuales por encima del anterior tipo efectivo, elevándose el nuevo tipo efectivo de las entidades que aplican normativa de territorio común.

En el Gráfico IV.20 observamos cómo en el ejercicio 2009, al igual que en 2008, bajan todos los tipos calculados.

SOZIETATEEN GAINEKO ZERGA / 2009 / IMPUESTO SOBRE SOCIEDADES
BATEZ BESTEKO TASA / TIPOS MEDIOS

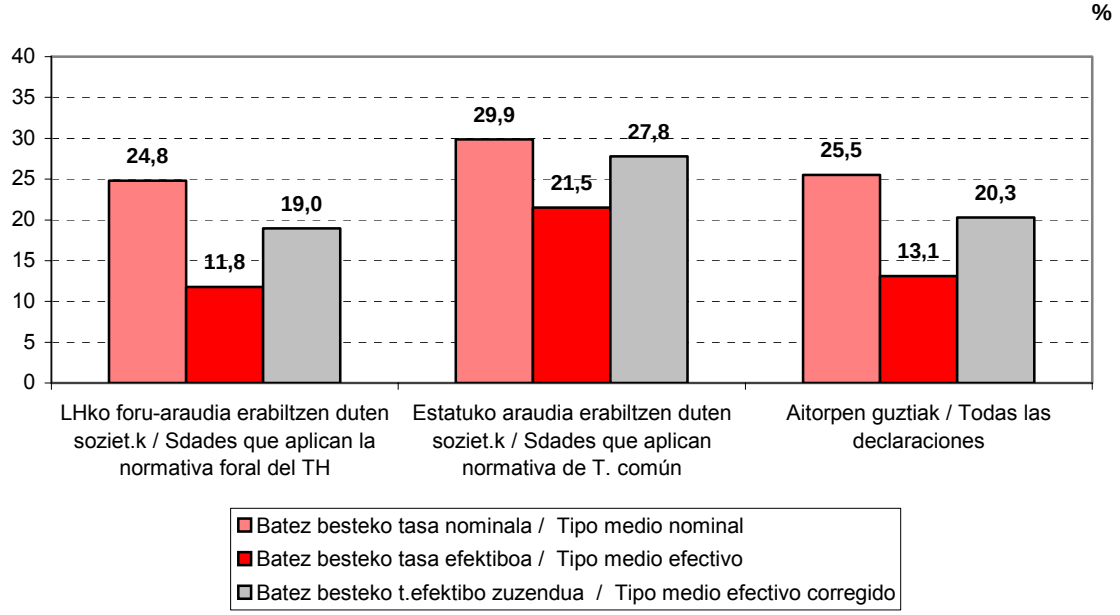

***Edizio hau ixtean ez da izan zerga Arabako Foru Aldundian araudi erkideari jarraituz likidatu zuten sozietateen informazioa, eta horrek egindako datuen analisiari eragiten dio.** / Al cierre de esta edición no se dispone de la información de las Sociedades que liquidaron el impuesto en la Diputación Foral de Álava bajo Normativa Común, lo que afecta al análisis de los datos que se realiza.

GRAFIKOA / GRÁFICO IV.19

SOZIETATEEN GAINEKO ZERGA / IMPUESTO SOBRE SOCIEDADES
BATEZ BESTEKO TASA NOMINALA ETA EFEKTIBOAREN BILAKAERA
EVOLUCIÓN DE LOS TIPOS MEDIOS NOMINAL Y EFECTIVO

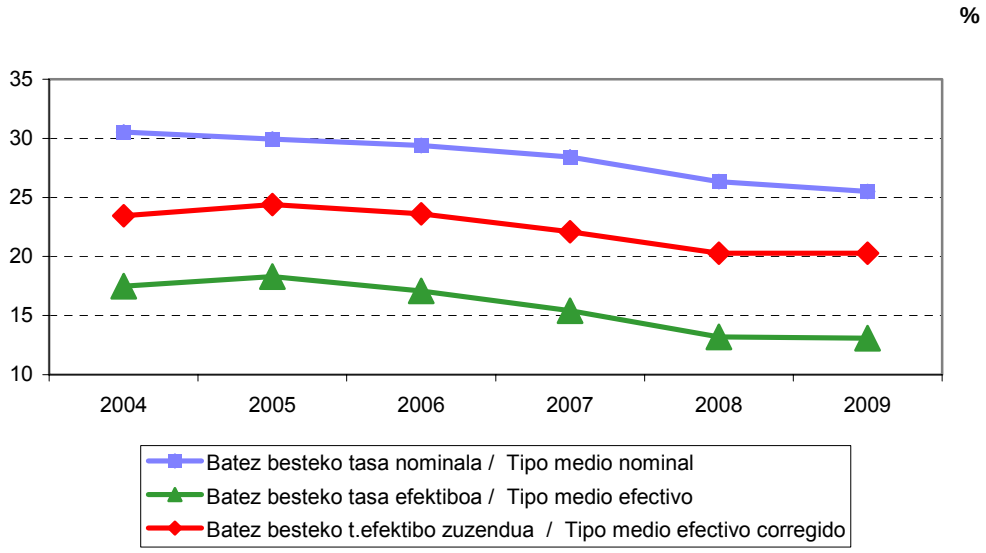

***Edizio hau ixtean ez da izan zerga Arabako Foru Aldundian araudi erkideari jarraituz likidatu zuten sozietateen informazioa, eta horrek egindako datuen analisiari eragiten dio.** / Al cierre de esta edición no se dispone de la información de las Sociedades que liquidaron el impuesto en la Diputación Foral de Álava bajo Normativa Común, lo que afecta al análisis de los datos que se realiza.

GRAFIKOA / GRÁFICO IV.20

3.a.3. Beste zerga zuzeneko batzuk

a. Ez-egoiliarren Errentaren gaineko Zerga

Zerga zuzenen araubidea aldatzeko prozesuan, xedatu zen soilik zergak ordaintzeko obligazio pertsonalari erantzungo diotela PFEZak eta Sozietateen gaineko Zergak. Horiek horrela, Ez-egoiliarren Errentaren gaineko Zergari buruzko foru-arauak eman zituzten foru-aldundiek 1999ko apirilean, Estatuan bizi ez diren pertsona fisiko eta juridikoek euskal lurraldean eskuratutako errenta zerga zuzen moduan zergatzeko.

Horrenbestez, zergak ordaintzeko obligazio erreala arautu zen, funtsezkoa baitzen Euskadik harreman ekonomikoen nazioartekotze-prozesu gorakorrarekiko izango duen finantza-harremana zehazteko.

38/1997 Legearen bitartez Kontzertu Ekonomikoa egokitzeak Foru Aldundiak zergen alor honetan zeuzkan eskumenak hedatzea eragin zuen eta ez-egoiliarrek Euskal Herrian sortutako egitate zergapegarrien ondoriozko Oinordetzen gaineko Zerga, PFEZ, Sozietateen gaineko Zerga eta Ondarearen gaineko Zerga biltzen hasi zen.

Ez-egoiliarren Errentaren gaineko Zerga zerga itundua da eta une bakoitzean Estatuak ezartzen dituen arau substantibo eta formalen arabera arautzen da.

Hala ere, egoitza atzerrian daukaten pertsona edo erakundeek Euskal Herrian establezimendu iraunkorrak helbideratuta izanez gero, zerga horren inguruko araudi autonomia aplikatzen zaie pertsona edo erakunde egoiliarrak izanez gero, Sozietateen gaineko Zergaren inguruko araudia aplikatzen bazaie.

Ez-egoiliarren Errentaren gaineko Zergaren oinarrizko foru araudia ondorengoa da:

Araba

- Apirilaren 19ko 7/1999 Foru Araua, Ez-egoiliarren Errentaren gaineko Zergari

3.a.3. Otros Impuestos Directos

a. Impuesto sobre la Renta de no Residentes

Dentro del proceso de reforma de la imposición directa, el IRPF y el Impuesto sobre Sociedades pasan a ser impuestos que gravan sólo la obligación personal de contribuir. Así, las Diputaciones Forales aprobaron en abril de 1999 las respectivas Normas Forales del Impuesto sobre la Renta de no Residentes, como tributo directo que grava la renta obtenida en territorio vasco por las personas físicas y entidades no residentes en el Estado.

De esta forma, quedó regulada la sujeción por obligación real de contribuir, cada vez más importante como consecuencia de la creciente internacionalización de las relaciones económicas a las que el País Vasco no es ajeno.

La adaptación del Concierto Económico mediante la Ley 38/1997 supuso una ampliación de las competencias de las Diputaciones Forales sobre esta figura tributaria, pasando a recaudar el IRPF, el Impuesto sobre Sociedades, el Impuesto sobre el Patrimonio y el Impuesto sobre Sucesiones de los no residentes por los hechos imponibles devengados en el País Vasco.

El Impuesto sobre la Renta de no Residentes es un tributo concertado, que se rige por las mismas normas sustantivas y formales que las establecidas en cada momento por el Estado.

No obstante, a los establecimientos permanentes domiciliados en el País Vasco de personas o entidades residentes en el extranjero les será de aplicación la normativa autónoma de este impuesto si en el caso de ser personas o entidades residentes resultara de aplicación la normativa del Impuesto sobre Sociedades.

La normativa foral básica del Impuesto sobre la Renta de no Residentes es la siguiente:

Álava

- Norma Foral 7/1999, de 19 de abril, del Impuesto sobre la Renta de no

buruzkoa.

- 107/2000 Foru Dekretua, balore negoziagarrien jaulkipenetik eratorritako interesen edo dibidenduen atxikipena egiteko prozedura ezartzekoa, batzuk zein besteak Ez-egoiliarren Errentaren gaineko Zergaren zergadunek establezimendu iraunkorrik ez dutela lortutakoak izanik.

Bizkaia

- Apirilaren 15eko 5/1999 Foru Araua, Ez-egoiliarren Errentaren gaineko Zergari buruzkoa.

- Irailaren 7ko 146/1999 Foru Dekretua, Ez-egoiliarren Errentaren gaineko Zergaren araudia onartzekoa.

Gipuzkoa

- Apirilaren 26ko 2/1999 Foru Araua, Ez-egoiliarren Errentaren gaineko Zergari buruzkoa.

- Maiatzaren 11ko 49/1999 Foru Dekretua, Ez-egoiliarren Errentaren gaineko Zergaren araudia onartzekoa.

IV.45 koadroan lurralde historikoetan 2005-2010 aldian bildutako zenbatekoaren bilakaera jaso da, eta bertan erakusten da diru-bilketaren gorakada izan dela azken urtean, urte arteko % 15,6 gorakada, hain zuzen ere.

2010. urtean, Estatuan bizi ez diren pertsona fisiko eta juridikoek euskal lurraldean eskuratutako errenta zerga zuzen moduan zergapetzen duen zuzeneko zergaren bilketak 131 miloi euroren goitik zenbatekoa iritsi du.

Lurralde bakoitzeko bilketaren banaketa analizatuz, Bizkaian Euskal Autonomia Erkidegoko bilketaren % 89,1 jaso zela ikusten dugu; Gipuzkoan, aldiz, bilketa % 6,7koa izan da, eta Arabakoa, gainerako % 4,2a.

Lurralde bakoitzean bilketaren bilakaeraren joera oso desberdina izan da. Horrela, Bizkaian % 23eko gorakada izan du. Araban,

Residentes.

- Decreto Foral 107/2000, que establece el procedimiento para hacer efectiva la aplicación de retención sobre los intereses o dividendos derivados de la emisión de valores negociables, obtenidos sin mediación de establecimiento permanente por contribuyentes del Impuesto sobre la Renta de no Residentes.

Bizkaia

- Norma Foral 5/1999, de 15 de abril, del Impuesto sobre la Renta de no Residentes.

- Decreto Foral 146/1999, de 7 de septiembre, por el que se aprueba el Reglamento del Impuesto sobre la Renta de no Residentes.

Gipuzkoa

- Norma Foral 2/1999, de 26 de abril, del Impuesto sobre la Renta de no Residentes.

- Decreto Foral 49/1999, de 11 de mayo, por el que se aprueba el Reglamento del Impuesto sobre la Renta de no Residentes.

El Cuadro IV.45, que recoge la evolución de la recaudación por Territorios Históricos en el período 2005-2010, muestra un aumento de la recaudación en el último año, concretamente un incremento interanual del 15,6%.

En el año 2010, la recaudación del tributo directo que grava la renta obtenida en territorio vasco por las personas físicas y entidades no residentes en el Estado ha alcanzado un importe superior a los 131 millones de euros.

Analizando la distribución de la recaudación por territorios se aprecia que Bizkaia representa el 89,1% de la recaudación en la Comunidad Autónoma de Euskadi, mientras la recaudación en Gipuzkoa representa un 6,7% y la de Álava el 4,2% restante.

El comportamiento de la evolución de la recaudación por territorios ha sido muy desigual. Así, en Bizkaia experimentó un

zerga-bilketa % 42 jaitsi zen, eta % 1,7, Gipuzkoan.

aumento del 23%. En Álava la recaudación se redujo un 42% y un 1,7% en Gipuzkoa.

Ez-egoiliarren Errentaren gaineko Zerga / Impuesto sobre la Renta de no Residentes
Diru-bilketaren bilakaera lurralde historikoka
Evolución de la recaudación por territorios históricos

000 €

	ARABA ÁLAVA	BIZKAIA	GIPUZKOA	EUSKAL AE C.A. DE EUSKADI
2005	3.392	38.333	4.303	46.028
2006	4.422	61.181	4.944	70.547
2007	9.130	159.781	6.890	175.801
2008	10.433	167.945	9.194	187.572
2009	9.555	95.164	8.916	113.635
2010	5.542	117.020	8.766	131.328
% 06/05	30,4	59,6	14,9	53,3
% 07/06	106,5	161,2	39,4	149,2
% 08/07	14,3	5,1	33,4	6,7
% 09/08	-8,4	-43,3	-3,0	-39,4
%10/09	-42,0	23,0	-1,7	15,6

KOADROA / CUADRO IV.46

b. Oinordetza eta Dohaintzen gaineko Zerga

Araudi autonomoko zerga itundua da Oinordetza eta Dohaintzen gaineko Zerga. Foru-aldundiei dagokie zerga hori ordainaraztea haien lurralde-eremuan, baldin eta oinordetzaren kausatzaileak Euskadin bazuen ohiko bizilekua, dohaindutako ondasun higiezinak euskal lurraldean badaude eta dohaindutako ondasunen eta eskubideen dohaintza-emaileak euskal lurraldean badu ohiko bizilekua.

Araudi autonomopeko zerga izan arren, foru-aldundiek lurralde erkideko arauak aplikatuko dituzte, baldin eta 5 urte baino gutxiago pasa badira kausatzaileak edo dohaintza-hartzaileak egoitza Euskadin eskuratu zuenetik zerga ordaindu beharra sortu den arte. Hauek dira zerga hori arautzen duten arauak:

Araba

- Maiatzaren 16ko 11/2005 Foru Araua, Oinordetza eta Dohaintzen gaineko Zergari buruzkoa.

- 74/2006 Foru Dekretua, azaroaren 29ko Diputatuen Kontseiluarena. Honen bidez, Oinordetzen eta Dohaintzen gaineko

b. Impuesto sobre Sucesiones y Donaciones

El Impuesto sobre Sucesiones y Donaciones es un impuesto concertado de normativa autónoma. Su exacción corresponde a las Diputaciones Forales dentro de su ámbito territorial cuando, en las sucesiones, el causante tenga su residencia habitual en el País Vasco y cuando, en las donaciones de bienes inmuebles, éstos radiquen en el territorio vasco, y en las de los demás bienes y derechos, cuando el donatario tenga su residencia habitual en dicho territorio.

A pesar de tratarse de un tributo de normativa autónoma, existe la salvedad de que las Diputaciones Forales apliquen las normas de territorio común, cuando el causante o donatario hubiese adquirido la residencia en el País Vasco con menos de cinco años de antelación a la fecha de devengo del Impuesto. La normativa que regula este Impuesto es la siguiente:

Álava

- Norma Foral 11/2005, de 16 de mayo, del Impuesto sobre Sucesiones y Donaciones.

- Decreto Foral 74/2006, del Consejo de Diputados de 29 de noviembre, que aprueba el Reglamento del Impuesto

Zergaren arautegia onartu zen.

Bizkaia

- Ekainaren 22ko 3/1993 Foru Dekretu Araugilea, Oinordetza eta Dohaintzen gaineko Zergari buruzkoa den otsailaren 15eko 2/1989 Foru Arauaren Testu Bategina onartzekoa.

- Ekainaren 5eko 107/2001 Foru Dekretua, Oinordetza eta Dohaintzen gaineko Zergaren Erregelamendua onartzekoa.

Gipuzkoa

- Urtarrilaren 11ko 3/1990 Foru Araua, Oinordetza eta Dohaintzen gaineko Zergari buruzkoa.

- Azaroaren 15eko 85/1994 Foru Dekretua, Oinordetza eta Dohaintzen gaineko Zergaren Erregelamendua onartzekoa.

2010ean Oinordetza eta Dohaintzen gaineko Zergaren diru-bilketak % 12ren inguruko beherakada jasan du.

Aurreko ekitaldian ez bezala, Arabako Lurralde Historikoan, zerga honen bilketak % 7,7 egin zuen gora. Gipuzkoan eta Bizkaian, aldiz, behera egin zuen bilketak, % 18,1 eta % 11,4 hurrenez hurren.

2010ean zerga horren bilketa zerga itunduen bilketa osoaren % 0,6 izan zen.

2005-2010 epean bilketak lurralde historiko bakoitzean izan zuen bilakaera IV.47 Koadroan eta IV.21 Grafikoan jaso da.

sobre Sucesiones y Donaciones.

Bizkaia

- Decreto Foral Normativo 3/1993, de 22 de junio, por el que se aprueba el Texto Refundido de la Norma Foral 2/1989, de 15 de febrero, del Impuesto de Sucesiones y Donaciones.

- Decreto Foral 107/2001, de 5 de junio, por el que se aprueba el Reglamento del Impuesto de Sucesiones y Donaciones.

Gipuzkoa

- Norma Foral 3/1990, de 11 de enero, del Impuesto de Sucesiones y Donaciones.

- Decreto Foral 85/1994, de 15 de noviembre, por el que se aprueba el Reglamento del Impuesto de Sucesiones y Donaciones.

La recaudación por el Impuesto sobre Sucesiones y Donaciones en 2010 ha experimentado un descenso cercano al 12%.

Al contra de lo ocurrido en el ejercicio anterior, en el Territorio Histórico de Álava la recaudación aumenta un 7,7% por este impuesto. En Gipuzkoa y en Bizkaia, por el contrario, disminuye la recaudación un 18,1% y un 11,4% respectivamente.

La recaudación de este Impuesto representó en 2010 el 0,6% de la recaudación total por tributos concertados.

La evolución de la recaudación por Territorios Históricos en el período 2005-2010 se muestra en el Cuadro IV.47 y en el Gráfico IV.21 siguientes.

Oinordetza eta Dohaintzen gaineko Zerga / Impuesto sobre Sucesiones y Donaciones

Diru-bilketaren bilakaera lurralde historikoka

Evolución de la recaudación por territorios históricos

ooo €

	ARABA ÁLAVA	BIZKAIA	GIPUZKOA	EUSKAL AE C.A. DE EUSKADI
2005	8.591	45.654	24.873	79.118
2006	7.317	46.655	22.376	76.348
2007	8.410	45.631	22.123	76.164
2008	10.071	45.789	25.969	81.829
2009	7.240	45.913	26.946	80.099
2010	7.799	40.678	22.064	70.541
% 06/05	-14,8	2,2	-10,0	-3,5
% 07/06	14,9	-2,2	-1,1	-0,2
% 08/07	19,8	0,3	17,4	7,4
% 09/08	-28,1	0,3	3,8	-2,1
%10/09	7,7	-11,4	-18,1	-11,9

KOADROA / CUADRO IV.47

Oinordetza eta Dohaintzen gaineko Zerga / Impuesto sobre Sucesiones y Donaciones

Diru-bilketaren bilakaera / Evolución de la recaudación 2005-2010

ooo €

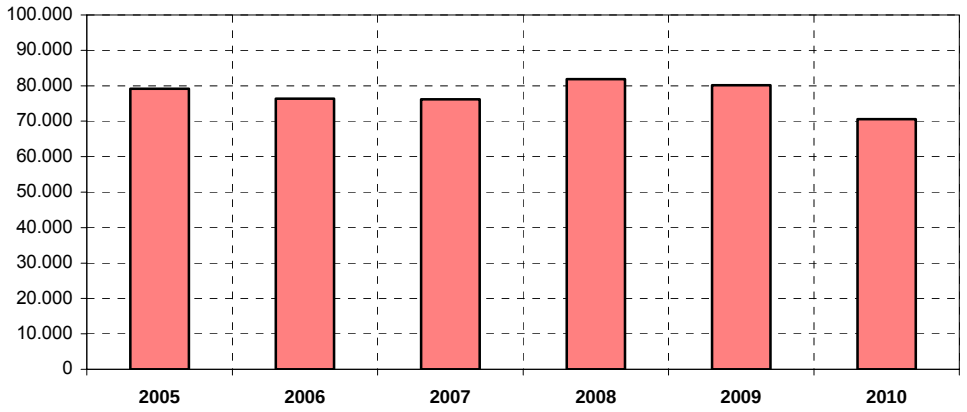

GRAFIKOA / GRÁFICO IV.21

c. Ondarearen gaineko Zerga

Kontzertu Ekonomikoan Ondarearen gaineko Zerga arautegi autonomoko zerga itundua dela ezartzen da. Hala ere, Kontzertu hori egokitu, aldatu eta zabaltzen duen 38/1997 Legea indarrean sartu arte, lurralde erkideean indarrean dauden arauak aplikatu ziren, aitorpenak-autolikidazioak aurkezteko eredu eta epeen eta ekitaldiaren barruan diru-sarreren modalitateen inguruko alorretan izan ezik.

Foru-aldundiei ala Estatuari dagokie hura ordainaraztea, zergadunak PFEZa zerga-administrazio bati ala besteari ordaindu behar dion erreparatuta. Horretarako, ez da

c. Impuesto sobre el Patrimonio

En el Concierto Económico se establece que el Impuesto sobre el Patrimonio es un tributo concertado de normativa autónoma. No obstante, hasta la entrada en vigor de la Ley 38/1997 por la que se adapta, modifica y amplía dicho Concierto, se aplicaron las normas vigentes en territorio común, excepto en lo relativo a modelos y plazos de presentación de las declaraciones-autoliquidaciones.

El Impuesto sobre el Patrimonio es exigido por las Diputaciones Forales o por el Estado, según que el contribuyente esté sujeto por IRPF a una u otra Administración tributaria,

kontuan hartzen zer lurraldetan dauden zergadunaren ondareko elementuak.

2008. urtean, Arabako eta Bizkaiko lurralde historikoek zerga hori araupetzen dituzten arauak indargabetu zituzten.

Araban, abenduaren 22ko 22/2008 Foru Arauaren artikulu bakarrrak Ondarearen gaineko Zerga indargabetu zuen 2008ko abenduaren 30ean, eta 2008ko urtarrilaren 1etik aurrera izan zituen ondorioak.

Ondarearen gaineko zergaren abenduaren 11ko 23/1991 Foru Arauari dagokionez, zerga horri lotzen zaizkien edo zerga hori aipatzen duten xedapen orokorren edukia osatzeko balio duten Ondarearen gaineko Zergaren arauak bakarrik geratuko dira indarrean, horiek aldatu arte.

Bizkaian, 2009rako zergen arloko neurriak onartu zituen abenduaren 10eko 7/2008 Foru Arauaren lehenengo xedapen indargabetzaileak, Ondarearen gaineko Zerga arautzen zuen abenduaren 17ko 11/1991 Foru Araua indargabetu zuen, indargabetzeak 2008ko urtarrilaren 1etik aurrera sortu zituela ondoreak.

Gipuzkoako Lurralde Historikoan, zergak indarrean jarraitu zuen 2008an, eta 2009ko abenduan indargabetu zen, Zenbait zergatan aldaketa jakin batzuk sartu zituen abenduaren 23ko 4/2009 Foru Arauaren lehenengo xedapen indargabetzailean xedatutakoaren arabera. Zerga hori arautzen zuen abenduaren 27ko 14/1991 Foru Araua indargabetu egin zen, eta urte horretako urtarrilaren 1etik aurrera izan zituen ondorioak.

con independencia del territorio donde radiquen los elementos patrimoniales.

En el año 2008, los Territorios Históricos de Álava y Bizkaia derogaron las normas que regulan este impuesto.

En Álava, el artículo único de la Norma Foral 22/2008, de 22 diciembre, derogó el Impuesto sobre el Patrimonio el 30 de diciembre de 2008, con efectos desde el 1 de enero de ese año.

La Norma Foral 23/1991, de 11 de diciembre, del Impuesto sobre el Patrimonio solo mantiene su vigencia, en cuanto a las normas del Impuesto que sirvan para completar el contenido de las disposiciones generales que se remitan o hagan referencia a dicho Impuesto, hasta que se proceda a la modificación de las mismas.

En Bizkaia la Disposición Derogatoria Primera de la Norma Foral 7/2008, de 10 diciembre, por la que se aprueban medidas tributarias para 2009, derogó, con efectos desde el 1 de enero de 2008, la Norma Foral 11/1991, de 17 diciembre, que regulaba el Impuesto sobre el Patrimonio.

En el Territorio Histórico de Gipuzkoa, el Impuesto siguió en vigor en 2008, derogándose en diciembre de 2009 según lo dispuesto en la disposición derogatoria primera de la Norma Foral 4/2009, de 23 diciembre por la que se introducen determinadas modificaciones tributarias. La Norma Foral 14/1991, de 27 diciembre, que regulaba el Impuesto quedó derogada con efectos desde el 1 de enero de ese año.

3.b. Zeharkako zergen kudeaketa

3.b.1. Balio Erantsiaren gaineko Zerga

a. Araudia

Espainia 1986an sartu zen Europako Ekonomia Erkidegoan, eta, geroztik, Balio Erantsiaren gaineko Zerga (BEZ) da zeharkako zergen ardatza. Horiek horrela, bertan behera utzi ziren ordura arte indarrean

3.b. Gestión de Impuestos Indirectos

3.b.1. Impuesto sobre el Valor Añadido

a. Normativa

Desde 1986 la imposición indirecta, como consecuencia de la incorporación de España a la Comunidad Económica Europea, gira en torno al Impuesto sobre el Valor Añadido (IVA). Se suprimieron buena parte de los

zeuden zeharkako zerga gehienak, eta egoera berrira egokitu zen Ekonomia ituna.

Europar Batasunean harmonizatutako zerga da BEZa, eta haren zenbait alderdi arautzera mugatzen da Estatuen araugintza-ahalmena. Egoera horrek eta zergaren ezaugarriek bultzatuta, Administrazio bakoitzak zerga hori ordainarazteko duen gaitasuna zehaztea izan da Euskal Autonomia Erkidegoaren eta Estatuaren ituntze-jardueren xedea. Horretarako, egitate zergagarrien sorrera-lekuekiko lotura puntuei eta subjektu pasiboen ezaugarriei erreparatu zaie. Horrez gain, finantza-doiketa berri bat sortu zen, zerga-administrazio bakoitzari egozgarri zitzaion BEZaren zenbatekoa doitzeko, haien lurraldean egindako kontsumo errealaren eta egiaz BEZagatik bildutako kopuruen arteko aldeei erreparatuta.

Honako arau hauek osatzen dute lurralde erkideko oinarrizko araudia: abenduaren 28ko 37/1992 Legeak, Balio Erantsiaren gaineko Zergari buruzkoak eta abenduaren 29ko 1624/1992 Errege Dekretuak, Balio Erantsiaren gaineko Zergaren Erregelamendua onartzekoak. Azken arau horrek beste hauek aldatu zituen: uztailaren 27ko 1041/1990 Errege Dekretua, zentsu-aitorpenei buruzkoa; martxoaren 9ko 338/1990 Errege Dekretua, Identifikazio Fiskaleko Zenbakiari buruzkoa; fakturatzeko betebeharrak arautzen dituen araudia onartzen duen eta Balio Erantsiaren gaineko Zergaren Erregelamendua aldatzen duen azaroaren 28ko 1496/2003 Errege Dekretua; eta irailaren 11ko 1326/1987 Errege Dekretua, Europako Ekonomia Erkidegoak zerga-informazioa trukatzeari buruz emandako zuzentarauen aplikazioari buruzkoa.

Horiek horrela, BEZaren kudeaketarekin lotutako alderdiak arautzera mugatzen da lurralde historikoetako erakunde eskudunen araugintza-gaitasuna; zehazki, aitorpenak eta sarrerak egiteko ereduak onestera eta sarrerak egiteko epeak finkatzera, likidazio-aldi bakoitzerako.

Araudi propioa egiteko muga horiek badituzte ere, lurralde historikoek zenbait xedapen eman dituzte, lurralde erkidegoko legedia egokitzeko. Hau da foru-araudia, lurraldez

impuestos indirectos hasta entonces vigentes, adaptándose el Concierto Económico a esta nueva realidad.

El IVA es un impuesto armonizado en la Unión Europea y la capacidad normativa de los Estados miembros se limita a determinados aspectos. Este hecho, y las características propias del Impuesto, han significado que en la concertación entre la Comunidad Autónoma de Euskadi y el Estado se atienda al reparto de la capacidad exaccionadora de cada Administración, según los puntos de conexión acordados para el lugar de realización de los hechos imponibles y las características de los sujetos pasivos. Se creó, además, un nuevo ajuste financiero por la diferencia entre el IVA atribuible a cada Administración tributaria, según el consumo real de su ámbito y el efectivamente recaudado por cada una de las Haciendas.

La normativa básica del territorio común comprende la Ley 37/1992, de 28 de diciembre, del Impuesto sobre el Valor Añadido y el Real Decreto 1624/1992, de 29 de diciembre, que aprueba el Reglamento del Impuesto sobre el Valor Añadido y modifica el Real Decreto 1041/1990, de 27 de julio, sobre declaraciones censales, el Real Decreto 338/1990, de 9 de marzo, sobre el Número de Identificación Fiscal, el Real Decreto 1496/2003, de 28 de noviembre, por el que se aprueba el Reglamento por el que se regulan las obligaciones de facturación, y se modifica el Reglamento del Impuesto sobre el Valor Añadido, y el Real Decreto 1326/1987, de 11 de septiembre, sobre aplicación de las Directivas de la Comunidad Económica Europea sobre intercambio de información tributaria.

De esta forma, la capacidad normativa de las Instituciones competentes de los Territorios Históricos se limita sólo a aspectos relacionados con la gestión del Impuesto, en concreto con los modelos de declaración e ingreso y los plazos de ingreso para cada período de liquidación.

No obstante, a pesar de esta limitación para contar una normativa propia, cada uno de los Territorios Históricos ha aprobado las disposiciones correspondientes que adaptan la legislación de territorio común. La

lurralde:

Araba

- Urtarrilaren 19ko 12/1993 Foru Dekretu Arautzailea, Balio Erantsiaren gaineko Zergaren araudia onartzekoa.

- Diputatuen Kontseiluak apirilaren 27an emandako 124/1993 Foru Dekretua, Balio Erantsiaren gaineko Zergaren araudia onartzekoa.

Bizkaia

- Azaroaren 9ko 7/1994 Foru Araua, Balio Erantsiaren gaineko Zergari buruzkoa.

- Otsailaren 27ko 25/1996 Foru Dekretua, Balio Erantsiaren gaineko Zerga eta Zenbait Garraiobideren gaineko Zerga Berezia aitortzeko obligazioa ezartzekoa eta zerga horien aitorpen-likidazioak aurkezteko epeak zehaztekoa.

Gipuzkoa

- Abenduaren 29ko 102/1992 Foru Dekretua, Balio Erantsiaren gaineko Zerga egokitzekoa.

Zerga ezarri ondoren, Europako barne-merkatuaren sorrerarekin batera, erabat aldatu zen zerga, 1993ko urtarrilean. Egitate zergagarri berri bat sortu zen, Europar Batasunean eskuratutako ondasunak zergatzeko, eta, ondorioz, Estatu kideek aukera dute ondasunak trukatzeko, aduanako izapideak bete gabe, baina, betiere, zergak destinoan ordaintzeko printzipioa betez. Errealitate berrira egokitu zen Ekonomia Ituna, eta foru-ogasunek kudeatu zituzten eskurapen horiek; izan ere, lehen inportaziotzat jotzen ziren eta Estatuen eskumena zen haiek kudeatzea. Aldaketa horren ondorioz, handitu egin zen kudeaketa propioaren bidez bildutako dirua eta, horrekin lotuta, murriztu egin ziren BEZaren doikuntzatik jasotzen ziren sarrerak.

92/77/CEE zuzentarauak zerga-tasak harmonizatu zituen, eta, ondorioz, ezabatu egin zen % 28ko tasa gehitua. Bestalde, %

normativa foral, desglosada por territorios, es la siguiente:

Álava

- Decreto Foral Normativo 12/1993, de 19 de enero, por el que se aprueba la normativa reguladora del Impuesto sobre el Valor Añadido.

- Decreto Foral 124/1993, del Consejo de Diputados de 27 de abril, por el que se aprueba el Reglamento del Impuesto sobre el Valor Añadido.

Bizkaia

- Norma Foral 7/1994, de 9 de noviembre, del Impuesto sobre el Valor Añadido.

- Decreto Foral 25/1996, de 27 de febrero, por el que se regula la obligación de declarar en el Impuesto sobre el Valor Añadido y en el Impuesto sobre Determinados Medios de Transporte y se determinan los periodos de presentación de las declaraciones-liquidaciones relativas a estos Impuestos.

Gipuzkoa

- Decreto Foral 102/1992, de 29 de diciembre, de adaptación de la Ley del Impuesto sobre el Valor Añadido.

Tras su implantación, la creación del mercado interior, enero 1993, supuso una profunda reforma. Surgió un nuevo hecho imponible, las adquisiciones intracomunitarias de bienes, permitiendo el intercambio entre Estados miembros sin necesidad de cumplir formalidades aduaneras y respetando el principio de tributación en destino. Se adaptó el Concierto Económico y las Haciendas Forales pasaron a gestionar estas adquisiciones, antes con carácter de importaciones y de competencia del Estado. El cambio implicó un aumento de la recaudación vía gestión propia y la correlativa reducción de los ingresos vía Ajuste IVA.

La armonización de los tipos impositivos derivada de la Directiva 92/77/CEE significó la eliminación del tipo incrementado del 28%.

3ko tasa txit murriztua sortu zen premiazko entrega eta prestazioei aplikatzeko. Tasa orokorra % 13tik al % 15era igo zen 1992ko abuztuan, tasak harmonizatzeko arauen eskakizuna baitzen hura, gutxienez, % 15ekoa izatea 1993ko urtarrilean. Gerora, 1995ean, puntu bat igo ziren tasak, eta, horrenbestez, tasa orokorra % 16an finkatu zen, murriztua % 7an eta oso murriztua % 4an (lehen % 15, % 6 eta % 3koak ziren, hurrenez hurren).

Por contra, se creó el tipo superreducido del 3% para entregas y prestaciones de primera necesidad. El tipo general subió del 13% al 15% en agosto de 1992, ya que la armonización de tipos exigía un tipo general en enero de 1993 no inferior al 15%. En 1995 se elevaron en un punto los tipos, pasando a ser del 16% el general, 7% el reducido y 4% el superreducido (antes 15%, 6% y 3%).

Azkenik, 2010eko uztailetik aurrera, zerga tasa murriztuak eta orokorrak gora egin dute, % 8 eta % 18 ezarri dira, hurrenez hurren.

Por último, desde el 1 de julio de 2010 los tipos reducido y general se han elevado, situándose en el 8% y 18%, respectivamente.

Hainbat gai eta kontzeptu tekniko nahiz kudeaketakoak izan dira urteetan zehar zergari hurrengo urteetan egin zaizkion aldaketen xede. Halaber, aldaketak egin behar izan dira, zergaren araudia egokitzeko, bai Estatuaren aurrekontu orokorretako legeek eta neurri fiskalek araututakora, bai Europako zuzentarauek araututakora, bai eta Europako Erkidegoetako Justizia Auzitegiak emandako epaiek erabakitakora.

Los cambios introducidos en la normativa del Impuesto a lo largo de los siguientes años afectan a diferentes materias y conceptos, en el orden técnico y de gestión, así como en adaptación a lo dispuesto en las Leyes de Presupuestos Generales del Estado y de Medidas Fiscales y a lo establecido por las Directivas Comunitarias y Sentencias del Tribunal de Justicia de las Comunidades Europeas.

Nabarmentzekoa da 2002an, Ekonomia Itun berria indarrean sartu ondoren, 6 milioi eurotara igo zela araupen- eta ordainarazpen-eskumenak administrazioei egozteko mugatzat jotako eragiketa-bolumen adierazgarria (muga hori, lehen, 500 milioi pezetakoa zen), bai eta 2007 ere, urte horretan 7 milioi eurora gehitu baita kopuru hori.

En particular, ha de destacarse 2002, como consecuencia de la entrada en vigor del nuevo Concierto Económico, cuando se aumentó a 6 millones de euros (antes 500 millones de pesetas) la cifra de volumen de operaciones relevante para atribuir la exacción del Impuesto entre Administraciones, y 2007, cuando dicha cifra se ha visto incrementada a 7 millones de euros.

b. Bildutako diruaren doiketa

b. El ajuste de la recaudación

Hau izan zen 2010ean BEZak bildutako diruaren egokitzapena, kontzeptuz kontzeptu (mila eurotan):

El ajuste a la recaudación por el IVA 2010, desglosado por conceptos, fue el siguiente en miles de euros:

Aduanak / Aduana	525.052
Barne-eragiketak / Operaciones interiores	511.941
BEZaren doiketa, guztira / Total Ajuste-IVA	1.036.993
Sarrera-epeak / Plazos de ingreso:	
BEZaren doiketako 2009ko likidazioa / Ajuste-IVA Liquidación 2009	50.340
BEZaren doiketa/2010eko lehen hiruhilekoa / Ajuste-IVA/2010 1.er trimestre	205.194

BEZaren doiketa/2010eko bigarren hiruhilekoa / Ajuste-IVA/2010 2.º trimestre227.360

BEZaren doiketa/2010eko hirugarren hiruhilekoa / Ajuste-IVA/2010 3.er trimestre309.128

BEZaren doiketa/2010eko laugarren hiruhilekoa / Ajuste-IVA/2010 4.º trimestre244.971

BEZaren doiketa, guztira / Total Ajuste IVA 1.036.993

2009. urteari dagokionez, BEZaren doiketa gisa bildutako zenbatekoa 268.082 handiagotu da, hau da, aurreko urtean baino % 35 gehiago. Horrela, ia-ia errekuperatu zen aurreko urtean galdutako zenbatekoa eta 2008an izandako maila lortu zen.

c. Estatistikak

BEZaren aitorpen bateratua (lurralde historikoka) eta zerga horren kontzeptuek autonomia-erkidego osorako 2005-2010 epean izan duten bilakaera azaltzen dute IV.48 eta IV.49 koadroek.

Barneko jardueretarako zerga-tasen araberako zerga-oinarriaren banaketan, tasa orokorrari % 81,74 zegozkien, eta tasa murriztu eta supermurriztuari % 15,17 eta % 3,32. Bestalde, erkidego barruan bereganatutakoaren zerga-oinarria barneko eragiketen oinarriaren % 7,42 izan zen eta baliokidetza errekargu araubide bereziarena, berriz, % 2,03.

Gogora ekarri behar da urtearen erdi inguruan gora egin zutela bai tipo orokorrak bai eta tipo murriztuak ere, eta horren ondorioz zerga tipo horiei dagozkien portzentajeak lehengo tipoei nahiz tipo berriei zergatzen zaizkien oinarrien baturei dagozkiela, kasuan kasu.

Sortu den kuota 16.116 milioi euro baino gehiagokoa izan da eta, beraz, % 10,3 handiagotu da aurreko urtearekin alderatuz. Barne-eragiketetan eta erkidego barruan eskuratutakoetan sortutako kuota handiagotu egin zen, % 6,4 eta % 37,3, hurrenez hurren. Aldiz, baliokidetzako errekarguan txikiagotu egin zen, % 0,8, ezin aipatuzkoa izan zen.

Respecto del año 2009, el importe recaudado en concepto de Ajuste por IVA se incrementó en 268.082 miles de euros, cerca de un 35% superior al del año anterior. De esta forma, prácticamente se recuperó el importe perdido el año anterior y se situó el mismo nivel que en 2008.

c. Estadísticas

La declaración consolidada del IVA por Territorios Históricos y la evolución 2005-2010 de distintos conceptos del Impuesto para el conjunto de la Comunidad Autónoma se recogen en los Cuadros IV.48 y IV.49.

En la distribución de la base imponible por tipos impositivos para las operaciones interiores, correspondieron al tipo general el 81,74%, y el 15,17% y el 3,32% a los tipos reducido y superreducido. Por otro lado, la base imponible correspondiente a las adquisiciones intracomunitarias representó un 7,42% sobre la base de las operaciones interiores y la del régimen especial de recargo de equivalencia supuso un 2,03%.

Hay que recordar que a mitad de año se elevaron tanto el tipo general y el reducido, por lo que los porcentajes correspondientes a dichos tipos impositivos se refieren a las proporciones que suponen, en cada caso, las sumas de las bases imponibles a los tipos anteriores y a los nuevos.

La cuota devengada ha superado los 16.116 millones de euros, sufriendo un aumento porcentual respecto del año anterior del 10,3%. En las operaciones interiores y en las adquisiciones intracomunitarias la cuota devengada aumentó, respectivamente, un 6,4% y un 37,3%, mientras que el recargo de equivalencia disminuyó, si bien casi imperceptiblemente, un 0,8%.

Barne-eragiketei dagokien batez besteko tasa % 15,1 izan zen, aurreko urtean baino 83 ehunen gehiago, hain zuzen ere, erkidego barruan eskuratutakoena % 16,11koa izan zen, hots, 1,06 puntu portzentual gehiago, eta baliokidetzako errekargua % 1,46koa izan zen, 2009an baino ehunen bat txikiagoa, alegia.

Kenkariei dagokienez, % 85,3 barneko jarduerenak izan ziren, hau da, % 10,4 gehitu ziren, erkidego barruan eskuratutakoenak % 10,9 izan ziren eta inportazioenak % 3,8. Kenkarien zenbateko osoa 13.032 milioi euro gainditu zen, aurreko ekitaldikoa baino % 13,6 handiagoa.

Aurkeztutako aitorpen kopuruari dagokionez, 718.000 baino gehiago izan dira; beraz, orain direla lau urte hazitako joera jarraituz, 700.000 aitorpen baino gehiago aurkeztu dira.

II.3 eranskinean jasotzen dira lurralde historikoek bildutako BEZaren aitorpen bateratuak, koadroetan adierazita. Horiek egiteko erabili diren datuak zehazten dira kasu guztietan.

El tipo medio correspondiente a las operaciones interiores fue del 15,1%, 83 centésimas más que el del año anterior, el de las adquisiciones intracomunitarias 16,11%, 1,06 puntos porcentuales más, y el del recargo de equivalencia 1,46%, 1 centésima menos que en 2009.

En lo que respecta a las deducciones, el 85,3% correspondieron a operaciones interiores, experimentando un aumento del 10,4%, a las adquisiciones intracomunitarias el 10,9% y a las importaciones el 3,8%. El volumen total de las deducciones ha superado los 13.032 millones de euros, incrementándose un 13,6%.

En cuanto al número de declaraciones presentadas, se han superado las 718.000, siguiendo la senda iniciada cuatro años atrás en la que se supera las 700.000 declaraciones presentadas.

En el Anexo II.3 aparecen los cuadros relativos a las declaraciones consolidadas del IVA de cada uno de los Territorios Históricos. En cada uno de los casos se especifican los datos tenidos en cuenta para su realización.

BEZAREN AITORPEN BATERATUA. EUSKAL AE 2010
DECLARACIÓN CONSOLIDADA IVA. C.A.DE EUSKADI 2010

000€

KONTZEPTUAK / CONCEPTOS	**ARABA**/ÁLAVA	**BIZKAIA**	**GIPUZKOA**	**EAE**/CAE
. 4 %	531.874	1.590.740	1.141.095	3.263.709
. 7 %	1.424.030	3.605.361		5.029.391
. 8 %	1.250.949	3.339.346	4.596.866	9.187.161
. 16 %	6.542.440	20.479.074		27.021.514
. 18 %	6.619.513	20.070.998	22.147.612	48.838.123
. **Bestelako tasak** / Otros tipos		609		609
Guztira / Total	16.368.806	49.086.128	27.885.573	93.340.507
. 0,5 %	40.827	262.302	223.427	526.556
. 1 %	54.310	167.429	531.269	753.008
. 4 %	39.463	142.177	123.637	305.277
. 1,75%	61.014	227.598		288.612
Baliokidetasun-errekargua / Recargo de Equivalencia	195.614	799.506	878.333	1.873.453
Subjektu pasiboaren inbertsioa / Inversiones sujeto pasivo		2.767.064		2.767.064
Batasun barruko eskurapenak / Adquisic. Intracomunitarias	2.545.462	3.391.645	2.912.004	8.849.111
ZERGA-OINARRI, GUZTIRA TOTAL BASE IMPONIBLE	19.443.050	56.044.343	31.675.910	107.163.303
. 4 %	21.275	63.630	45.774	130.679
. 7 %	99.682	252.375		352.057
. 8 %	100.076	267.148	348.320	715.544
. 16 %	1.046.790	3.276.652		4.323.442
. 18 %	1.191.512	3.612.777	3.773.071	8.577.360
. **Bestelako tasak** / Otros tipos		-120		-120
Guztira / Total	2.459.336	7.472.462	4.167.165	14.098.963
. 0,5 %	204	1.312	1.117	2.633
. 1 %	543	1.674	5.312	7.529
. 4 %	1.579	5.687	4.946	12.212
. 1,75%	1.068	3.983		5.051
Baliokidetasun-errekargua / Recargo de Equivalencia	3.394	12.656	11.375	27.425
Subjektu pasiboaren inbertsioa / Inversiones sujeto pasivo		468.730		468.730
Batasun barruko eskurapenak / Adquisic. Intracomunitarias	416.160	549.775	459.458	1.425.393
SORTUTAKO KUOTA, GUZTIRA TOTAL CUOTA DEVENGADA	2.974.425	8.503.623	4.637.997	16.116.045
BARNE ERAGIKETAK / OPERACIONES INTERIORES	1.979.333	5.699.222	3.432.297	11.110.852
INPORTAZIOAK / IMPORTACIONES	135.461	237.000	117.457	489.918
BATASUN BARRUKO ESKURAPENAK / ADQUISIC. INTRAC.	410.287	549.555	456.795	1.416.637
N.A. ETA A.KO ERREG. KONP. / COMP. RÉG. AGR. GAN. Y PESCA	7.607	2.950	2.780	13.337
INBERTSIOEN ERREGULARIZAZIOA / REGULARIZACION INVERSIONES	408	714	831	1.953
KENKARIAK, GUZTIRA TOTAL DEDUCCIONES	2.533.096	6.489.440	4.010.161	13.032.697
SARRERAK / INGRESOS	760.948	2.725.465	1.253.622	4.740.035
KONPENTZAZIOAK / COMPENSACIONES	33.044	-993	113.750	145.801
ITZULKETAK / DEVOLUCIONES	286.777	698.436	504.451	1.489.664
BATASUN BARRUKO SALMENTAK / ENTREGAS INTRACOMUNITARIAS	2.777.705		3.859.848	6.637.553
ESPORTAZIOAK / EXPORTACIONES	1.407.397		3.910.630	5.318.027
AITORTZAILE KOPURUA / Nº CONTRIBUYENTES	26.600	90.472	61.004	178.076
AITORPEN KOPURUA / Nº DECLARACIONES	114.222	359.315	244.934	718.471

LURRALDE HISTORIKOEI DAGOZKIEN DATUAK II.3 ERANSKINEAN DAUDE / INFORMACIÓN CORRESPONDIENTE A LOS TERRITORIOS HISTÓRICOS EN EL ANEXO II.3

KOADROA / CUADRO IV.48

BEZAREN AITORPEN BATERATUAREN BILAKAERA EUSKAL AEn

EVOLUCIÓN DECLARACIÓN CONSOLIDADA DEL IVA C.A. DE EUSKADI

000€

KONTZEPTUAK / CONCEPTOS	2010		2009		2008		2007		2006		2005
	ZENBATEKOA IMPORTE	%10/09	ZENBATEKOA IMPORTE	%09/08	ZENBATEKOA IMPORTE	%08/07	ZENBATEKOA IMPORTE	%07/06	ZENBATEKOA IMPORTE	%06/05	ZENBATEKOA IMPORTE
4%	3.263.709	5,8	3.086.091	-12,6	3.531.037	7,1	3.296.963	7,9	3.056.414	5,6	2.895.334
7%	5.029.391	-64,3	14.094.310	-10,6	15.773.785	-0,5	15.847.239	1,4	15.623.237	8,0	14.463.508
16%	27.021.514	-64,4	75.929.962	-18,6	93.307.685	0,0	93.353.453	5,6	88.382.158	10,1	80.266.504
Guztira / Total	93.340.507	0,5	92.887.507	-17,5	112.565.336	0,1	112.491.291	5,1	107.059.613	9,7	97.626.114
0,5%	526.556	0,3	525.102	0,0	524.941	6,9	491.149	1,3	484.698	0,7	481.306
1%	753.008	-2,1	769.149	27,0	605.557	5,1	576.247	1,5	567.477	0,3	565.997
4%	305.277	-2,6	313.356	-11,7	354.888	-8,1	386.159	5,2	366.913	2,3	358.647
Baliokidetasun-errekargua / Recargo de Equivalencia	1.873.453	-0,4	1.881.766	7,4	1.752.257	3,9	1.686.567	2,9	1.638.571	0,3	1.633.954
Batasun barruko eskurapenak / Adquisiciones Intracomunitarias	8.849.111	28,3	6.896.117	-35,7	10.730.096	-1,9	10.935.526	11,3	9.823.849	10,8	8.865.537
ZERGA-OINARRI, GUZTIRA TOTAL BASE IMPONIBLE	107.163.303	3,8	103.250.271	-19,3	127.906.828	0,2	127.698.346	4,6	122.098.536	11,6	109.435.796
4%	130.679	5,9	123.448	-12,6	141.246	7,0	132.023	7,9	122.325	5,6	115.884
7%	352.057	-64,3	986.817	-10,6	1.104.266	-0,5	1.109.314	1,4	1.093.660	8,0	1.012.457
16%	4.323.442	-64,4	12.148.915	-18,6	14.929.396	0,0	14.936.853	5,6	14.141.732	10,1	12.842.876
Guztira / Total	14.098.963	6,4	13.253.017	-18,0	16.167.589	-0,1	16.177.118	5,3	15.357.290	9,9	13.971.430
0,5%	2.633	0,3	2.626	0,0	2.625	6,9	2.456	1,4	2.423	0,7	2.407
1%	7.529	-2,1	7.691	-1,4	7.803	5,8	7.376	2,7	7.181	0,0	7.179
4%	12.212	-2,6	12.534	-10,8	14.057	-9,0	15.446	5,3	14.675	2,3	14.346
Baliokidetasun-errekargua / Recargo de Equivalencia	27.425	-0,8	27.649	-5,2	29.155	-0,7	29.357	4,4	28.122	0,7	27.923
Batasun barruko eskurapenak / Adquisiciones Intracomunitarias	1.425.393	37,3	1.037.925	-36,6	1.636.381	-2,6	1.680.663	11,2	1.512.032	10,9	1.363.155
SORTUTAKO KUOTA, GUZTIRA TOTAL CUOTA DEVENGADA	16.116.045	10,3	14.607.032	-20,1	18.290.503	0,0	18.297.488	6,4	17.203.813	10,5	15.571.724
BARNE ERAGIKETAK / OPERACIONES INTERIORES	11.110.852	10,4	10.066.809	-21,0	12.746.146	1,2	12.594.073	5,8	11.900.395	10,8	10.739.162
INPORTAZIOAK / IMPORTACIONES	489.918	35,9	360.566	-45,4	660.166	2,9	641.449	11,8	573.973	-6,6	614.540
BATASUN BARRUKO ESKURAPENAK / ADQUIS. INTRACOM.	1.416.637	37,1	1.033.506	-36,4	1.624.520	-1,9	1.655.311	10,1	1.503.790	11,3	1.351.693
N.A. ETA A.KO ERREG / RÉG. AGR. GAN. Y PESCA	13.337	22,9	10.855	-44,5	19.550	27,7	15.309	10,1	13.903	6,5	13.054
INBERTSIOEN ERREGULARIZAZIOA / REGULAR. INVERSIONES	1.953	8,7	1.797	-6,0	1.912	-6,1	2.037	115,3	946	####	-5
KENKARIAK, GUZTIRA TOTAL DEDUCCIONES	13.032.697	13,6	11.473.533	-23,8	15.052.295	1,0	14.908.180	6,5	13.993.007	10,0	12.718.445
SARRERAK / INGRESOS	4.740.035	17,9	4.019.801	-18,8	4.952.831	-5,1	5.220.761	7,7	4.848.020	15,1	4.211.126
KONPENTZAZIOAK / COMPENSACIONES	145.801	-15,8	173.086	-186,0	-201.275	-575,9	42.294	15,5	36.607	-52,1	76.375
ITZULKETAK / DEVOLUCIONES	1.489.664	-1,6	1.513.153	-20,1	1.893.484	8,8	1.739.764	15,6	1.505.044	22,9	1.224.353
AITORPEN KOPURUA / NÚMERO DECLARACIONES	718.471	-0,2	720.139	-1,4	730.553	0,7	725.185	3,4	701.127	3,1	679.839

KOADROA / CUADRO IV.49

3.b.2. Fabrikazioko Zerga Bereziak

a. Araudia

Europar Batasunak zerga-mugak kendu ondoren, Batasuneko Estatu kideek bere egin behar izan dute zeharkako zergei eta, batik bat, zerga bereziei buruzko araudiak, eta, halaber, haiek harmonizatzeko prozesu bati ekin behar izan diote. Europar Batasunak onartutako zuzentarauen transposizioa egin du Estatu espainiarrak, eta, ondorioz, Espainiako zuzenbideko arau bilakatu dira haiek. Hala, osatuta dago zerga berezien arau-esparrua, bai Europar batasunean, bai Estatu espainiarrean.

BEZarekin gertatzen den moduan, Estatuak une bakoitzean ezarrita dituen edukizko eta formazko arauak erabiliko dira (abenduaren 28ko 38/1992 Legea, Zerga Bereziei buruzkoa eta uztailaren 7ko 1165/1995 Errege Dekretua, Zerga Berezien Erregelamendua onartzekoa) zerga bereziak eraentzeko, alde batera utzita, orain ere, aitorpen-ereduak eta sarrera-epeak finkatzeko arauak.

Hauek dira zerga berezien alorrean itundutako zergak: Alkoholaren eta Edari Eratorrien gaineko zerga, Tarteko Ekoizkinen gainekoa, ardoaren eta hartzitutako edarien gainekoa, Garagardoaren gainekoa, Hidrokarburoen gainekoa, Tabako Moten Fabrikazioaren gainekoa eta elektrizitatearen gainekoa.

Araba

- Diputatuen Kontseiluak otsailaren 16an emandako Zerga Araugintzako 1/1999 Premiazko Dekretua, zerga bereziak arautzekoa.

Bizkaia

- Bizkaiko Lurralde Historikoaren zergei buruzko araudia Ekonomia Itun berriari egokitzeko, otsailaren 3ko 2003/2. Foru-araua.

- Irailaren 8ko 94/1998 Foru Dekretua, Zerga Bereziak aitortzeko obligazioa ezartzekoa eta zerga horien aitorpen-

3.b.2. Impuestos Especiales de Fabricación

a. Normativa

La adaptación de la imposición indirecta, y en particular de la imposición por Impuestos Especiales, a la nueva realidad sin fronteras fiscales de la Unión Europea ha supuesto un proceso de armonización y adopción por todos los Estados miembros de la normativa comunitaria. La aprobación de un conjunto de Directivas comunitarias y su transposición al Derecho español han configurado el marco definitivo de la imposición por Impuestos Especiales a nivel comunitario y, también, en el conjunto del Estado.

Así, del mismo modo que ocurre para el IVA, en el Concierto Económico se establece que los Impuestos Especiales se regirán por las mismas normas sustantivas y formales que las establecidas en cada momento por el Estado (Ley 38/1992, de 28 de diciembre, de Impuestos Especiales y Real Decreto 1165/1995, de 7 de julio, por el que se aprueba el Reglamento de los Impuestos Especiales), a excepción de los modelos y plazos de ingreso.

El ámbito de la concertación abarca los tributos que gravan el alcohol y bebidas alcohólicas como los Impuestos sobre la Cerveza, sobre el Vino y Bebidas Fermentadas, sobre Productos Intermedios y sobre el Alcohol y Bebidas Derivadas, así como los Impuestos sobre Hidrocarburos, sobre las Labores del Tabaco y sobre la Electricidad.

Álava

- Decreto Normativo de Urgencia Fiscal 1/1999, del Consejo de Diputados de 16 de febrero, que regula los Impuestos Especiales.

Bizkaia

- Norma Foral 2/2003, de 3 de febrero, por la que se adapta la normativa tributaria del Territorio Histórico de Bizkaia al nuevo Concierto Económico.

- Decreto Foral 94/1998, de 8 de septiembre, por el que se regula la obligación de declarar en los Impuestos

likidazioak aurkezteko epeak zehaztekoa.

Especiales de Fabricación y se determinan los períodos de presentación de las declaraciones-liquidaciones relativas a los mismos.

Gipuzkoa

- Martxoaren 3ko 20/1998 Foru Dekretua, Gipuzkoako lurralde historikoko zerga-araudia Zerga Bereziei buruzkoa den abenduaren 28ko 38/1992 Legeak araututakora egokitzekoa.

Ekonomia Itunak zenbait doiketa arautzen ditu, zerga hauengatik egitekoak, Euskal Autonomia Erkidegoan bildutako zenbatekoei: Alkoholaren eta Alkoholetik Eratorritako Edarien gaineko Zergagatik, Tarteko Ekoizkinen gaineko Zergagatik, Garagardoaren gaineko Zergagatik, Hidrokarburoen gaineko Zergagatik eta Tabako Moten gaineko Zergagatik.

BEZaren doiketako eskemari jarraitzen diote doiketa horiek, kontsumo-indizeei eta zergei egozgarri zaien diru-bilketako gaitasunari erreparatzen baitiote, lurralde bakoitzean.

Fabrikazioko zerga bereziak biltzeko, foru-aldundiek, alde batetik, zergaren gestio autonomoa egiten dute, eta, bestetik, dirua eskuratzen dute doiketen bidez. Doiketak banaketa horizontaleko koefizienteak aplikatuz egiten dira, eta, adierazia dugun moduan, haien ehuneko zehatza Herri Dirubideen Euskal Kontseiluak erabakitzen ditu ekitaldi bakoitzerako.

b. Bildutako diruaren doiketa

Hauek izan ziren, 2010ean, Fabrikazioko Zerga Berezien bilketari egindako doiketak, kontzeptuetan banatuta eta mila eurotan adieraziak:

Gipuzkoa

- Decreto Foral 20/1998, de 3 de marzo, por el que se adapta la normativa tributaria del Territorio Histórico de Gipuzkoa a lo dispuesto en la Ley 38/1992, de 28 de diciembre, de Impuestos Especiales.

Además, en el Concierto se incorporan unos ajustes a la recaudación real obtenida por el País Vasco por los siguientes Impuestos: Alcohol y Bebidas Derivadas, Productos Intermedios, Cerveza, Hidrocarburos y Labores del Tabaco.

Estos ajustes repiten el esquema ya utilizado en el IVA, recurriendo para ello a los índices de consumo y la capacidad recaudatoria atribuibles a cada uno de los impuestos y ámbitos territoriales.

La atribución de la recaudación de los Impuestos Especiales de Fabricación entre las Diputaciones Forales se realiza, tanto la recaudación por gestión propia como la obtenida de los ajustes, en función de los coeficientes de distribución horizontal acordados para cada ejercicio en el seno del Consejo Vasco de Finanzas Públicas.

b. El ajuste de la recaudación

Los ajustes a la recaudación por los Impuestos Especiales de Fabricación en 2010, desglosados por conceptos, fueron los siguientes en miles de euros:

Sarrera-epeak / Plazos de ingreso:

Baba. zerga berezien doiketako 2009ko likidazioa / Ajustes-IIEE Liquidación 2009..... -56.535

FZBen doiketa/2010eko lehen hiruhilekoa / Ajuste-IIEE/2010 1.er trimestre..... -15.293

FZBren doiketa/2010eko bigarren hiruhilekoa / Ajuste-IIEE/2010 2.º trimestre..... -28.319

FZBen doiketa/2010eko hirugarren hiruhilekoa / Ajuste-IIEE/2010 3.er trimestre..... 9.276

FZBen doiketa/2010eko laugarren hiruhilekoa / Ajuste-IIEE/2010 4.º trimestre ..... -34.434

FZBen doiketa, guztira / Total Ajuste IIEE ..... -125.305

c. Estatistikak

Fabrikazioko zerga bereziengatik bildutako zenbatekoa, 2010 ekitaldian, 1.506.000 mila eurotik gorakoa izan zen, doiketak barne. IV.50 Koadroan azaltzen da nola banatu zen kopuru hori lurralde historikoetan.

c. Estadísticas

La recaudación obtenida en 2010 superó los 1.506.000 miles de euros, incluyendo los ajustes, y su reparto por Territorios Históricos se recoge en el Cuadro IV.50.

EUSKAL AUTONOMIA ERKIDEGOAN FABRIKAZIOKO ZERGA BEREZIENGATIK BILDUTAKO ZENBATEKOAK, 2010 EKITALDIAN
RECAUDACIÓN POR IMPUESTOS ESPECIALES DE FABRICACIÓN EN LA C.A. DE EUSKADI 2010

000€

KONTZEPTUAK / CONCEPTOS	**ARABA /** ÁLAVA	**BIZKAIA**	**GIPUZKOA**	**EAE /** CAE
Berezko kudeaketa / Gestión propia	254.704	755.225	496.304	1.506.233
. **Alkohola, Eratorriak eta Bitartekoak** . Alcohol, Derivados e Intermedios	2.575	7.636	5.018	15.229
. **Hidrokarburoak** / Hidrocarburos	173.779	515.273	338.617	1.027.669
. **Tabako-motak** / Labores del Tabaco	61.173	181.385	119.199	361.758
. **Garagardoa** / Cerveza	1.107	3.283	2.157	6.547
. **Elektrizitatea** / Electricidad	16.070	47.648	31.312	95.030
Doitzeak / Ajustes	-21.189	-62.828	-41.288	-125.306
. **Alkohola, Eratorriak eta Bitartekoak** . Alcohol, Derivados e Intermedios	7.612	22.569	14.832	45.013
. **Hidrokarburoak** / Hidrocarburos	-42.501	-126.020	-82.815	-251.337
. **Tabako-motak** / Labores del Tabaco	10.889	32.288	21.218	64.395
. **Garagardoa** / Cerveza	2.811	8.335	5.478	16.624
Guztira / Total	233.515	692.397	455.016	1.380.927
. **Alkohola, Eratorriak eta Bitartekoak** . Alcohol, Derivados e Intermedios	10.187	30.205	19.850	60.241
. **Hidrokarburoak** / Hidrocarburos	131.278	389.253	255.802	776.332
. **Tabako-motak** / Labores del Tabaco	72.062	213.673	140.417	426.152
. **Garagardoa** / Cerveza	3.918	11.618	7.635	23.171
. **Elektrizitatea** / Electricidad	16.070	47.648	31.312	95.030

KOADROA / CUADRO IV.50

Hidrokarburoen gaineko zergan 776.332 mila euro baino pixka bat gutxiago bildu zen, aurreko urtean baino % 3,5 gutxiago, eta kopuru osoaren % 56,2 izan zen. Norbere kudeaketaren ondoriozko bilketa 1.027.669 mila eurokoa izan zen, eta haren egokitzapen negatiboak horren % 24,5 izan ziren.

Kontsumoak behera egin izana izan liteke zerga honetan gutxiago biltzearen arrazoia.

El Impuesto sobre Hidrocarburos, con una recaudación algo inferior a los 776.332 miles de euros y un 3,5% menos que en el año anterior, supuso el 56,2% del total. La recaudación por gestión propia alcanzó los 1.027.669 miles de euros y sus ajustes negativos supusieron un 24,5% de la misma.

Esta disminución recaudatoria cabe atribuirla a un descenso en el consumo como

Kontsumoak behera egin baitu, batetik, turismoen matrikulazioak urritu egin direlako (1996koen antzekoak izan dira), eta, bestetik, krisi ekonomikoak eraginda garraioa bera ere murriztu egin delako. Hala eta guztiz ere, zerga honen bilketaren beherakada arindu egin du, hein batean behintzat, inposizio tipoak igotzeak, aurreko urtearen erdialdetik aurrera.

consecuencia, por una parte, en la caida en las matriculaciones de turismos, que se sitúa en cifras de 1996 y, por otra, a la contracción del transporte como consecuencia de los efectos perniciosos que ha supuesto la crisis económica. No obstante, la caida recaudatoria ha sido mitigada en parte como consecuencia de la subida de tipos impositivos que entró en vigor a mediados del año anterior.

Halaber, Tabakogintzaren gaineko zergak kopuru osoaren % 30,9 bildu zuen (426.152 mila euro), hau da, aurreko ekitaldian baino % 6,8 gehiago. Norbere kudeaketan zein doiketen ondorio, hurrenez hurren, % 1,8ko eta % 47,1eko gehikuntzak egin dira. 2009an norbere kudeaketaren bilketa % 89koa izan bazen ere guztira bildutakotik, ehuneko hori % 84,9ra arte murriztu zen 2010ean.

A continuación el Impuesto sobre las Labores del Tabaco representó el 30,9% del total, alcanzando los 426.152 miles de euros, un 6,8% más que en el ejercicio anterior. Tanto en gestión propia como por ajustes se han producido incrementos porcentuales del 1,8% y del 47,1%, respectivamente. Mientras que en 2009 la recaudación en gestión propia tuvo un peso sobre el total recaudado de un 89%, este porcentaje ha descendido en 2010 hasta el 84,9%.

Norbere kudeaketaren bilketa egonkortu izanaren arrazoia hauxe izan daiteke: aplikatu behar zaizkion zerga-tasak 2010ean handitu egin ziren arren, kontsumoek ez dute hein berean gora egin.

La estabilización de la recaudación por gestión propia cabe explicarla porque, aunque en 2010 se han incrementado los tipos de gravamen que le son de aplicación, los consumos no se han incrementado en los mismos porcentajes.

Bilketan gertatutako hori azaltzeko, aipa ditzagun tabakoa kontsumitzeak osasunari zer kalte egiten dion nabarmentzeko diren hainbat kanpaina, eta tabakoaren kontrako politikak gogortu izana, kostu baxuko markako tabakoa edo biribiltzeko tabakoa erosteko joera berria.

Como motivos que pueden explicar este mantenimiento en la recaudación cabría apuntar el efecto que han tenido anteriores campañas sanitarias sensibilizadoras sobre los riesgos que ocasiona el consumo de tabaco sobre la salud y el endurecimiento de las políticas antitabaco, unido a un desplazamiento del consumo hacia marcas de bajo coste y picadura de liar.

Alkoholaren eta edari alkoholdunen gaineko zergekin (garagardoarena barne) 83.412 milioi euro bildu ziren, guztizko zenbatekoaren % 6. Beraz, % 0,1eko gorakada egon zen. Kasu honetan, bilketaren % 73,9 doikuntzen ondoriozkoa izan zen.

Los impuestos que gravan el alcohol y las bebidas alcohólicas, entre las que incluimos la cerveza, acumularon una recaudación de 83.412 miles de euros, un 6% del total y un aumento del 0,1%. En este caso el 73,9% de la recaudación provino de los ajustes.

Elektrizitatearen gaineko zergari dagokionez, bilketa 95.030 mila eurokoa izan zen, hau da, aurreko urteko ekitaldian baino % 33,2 gehiago, jasotako guztiaren % 6,9. Gorakada horren arrazoia hiru faktorek ematen dute, hauexek: merkaturatzen jarduten diren enpresa berrien diru-sarrera atzeratuak erregularizatu izana, tarifek bataz beste gora egin izana, eta kontsumoaren gorakada, txikia bada ere.

En cuanto al Impuesto sobre la Electricidad, la recaudación alcanzó los 95.030 miles de euros, un 33,2% más que en el ejercicio anterior, y supuso el 6,9% de la recaudación total. Este aumento recaudatorio cabe explicarlo como la conjunción de tres factores, a saber, la regularización de ingresos atrasados de nuevas empresas comercializadoras, la subida media de tarifas y un aumento moderado en el consumo.

3.b.3. Beste zeharkako zerga batzuk

a. Ondare Eskualdaketen eta Egintza Juridiko Dokumentatuen gaineko Zerga

Egitate zergagarrien multzo heterogeneo bat zergapetzen du zeharkako zerga honek, baina zerga horrek bildutako zenbatekoen azterketa egiteko, egitate horien sailkapen hau egin daiteke: irabazizko ondare-eskualdaketak, sozietate-eragiketak eta egintza juridiko dokumentatuak.

Araudi autonomopeko zerga itundua da, baina, hala ere, lurralde erkideko arauek arautuko dituzte sozietate-eragiketak, kanbio-letrak edo horien ordezko balioa edo igorpen-zeregina duten agiriak. Hauek dira zerga hori arautzen duten oinarrizko foru-arauak:

Araba

- Martxoaren 31ko 11/2003 Foru Araua, Ondare Eskualdaketen eta Egintza Juridiko Dokumentatuen gaineko Zergari buruzkoa.

- Diputatuen Kontseiluak abenduaren 30ean emandako 66/2003 Foru Dekretua, Ondare Eskualdaketen eta Egintza Juridiko Dokumentatuen gaineko Zergaren araudia onartzekoa.

Bizkaia

- Martxoaren 23ko 3/1989 Foru Araua, Ondare Eskualdaketen eta Egintza Juridiko Dokumentatuen gaineko Zergari buruzkoa.

- Ekainaren 5eko 106/2001 Foru Dekretua, Ondare Eskualdaketen eta Egintza Juridiko Dokumentatuen gaineko Zergaren araudia onartzekoa.

Gipuzkoa

- Abenduaren 30eko 18/1987 Foru Araua, Ondare Eskualdaketen eta Egintza Juridiko Dokumentatuen gaineko Zergari buruzkoa.

Zerga horrek, 2010eko ekitaldian, 275.732 mila euro bildu zituen Euskal Autonomia Erkidegoan. Horietatik, 194.788 mila euro

3.b.3. Otros Impuestos Indirectos

a. Impuesto sobre Transmisiones Patrimoniales y Actos Jurídicos Documentados

Es un impuesto indirecto que grava un conjunto heterogéneo de hechos imponibles clasificados para su análisis recaudatorio en: transmisiones patrimoniales onerosas y operaciones societarias, y actos jurídicos documentados.

Es un tributo concertado de normativa autónoma, salvo en las operaciones societarias, letras de cambio y documentos que suplan a las mismas o realicen función de giro, regidos por normativa común. La regulación foral básica de este Impuesto está contenida en las normas siguientes:

Álava

- Norma Foral 11/2003, de 31 de marzo, del Impuesto sobre Transmisiones Patrimoniales y Actos Jurídicos Documentados.

- Decreto Foral 66/2003, del Consejo de Diputados de 30 de diciembre, que aprueba el Reglamento del Impuesto sobre Transmisiones Patrimoniales y Actos Jurídicos Documentados.

Bizkaia

- Norma Foral 3/1989, de 23 de marzo, del Impuesto sobre Transmisiones Patrimoniales y Actos Jurídicos Documentados.

- Decreto Foral 106/2001, de 5 de junio, por el que se aprueba el Reglamento del Impuesto sobre Transmisiones Patrimoniales y Actos Jurídicos Documentados.

Gipuzkoa

- Norma Foral 18/1987, de 30 de diciembre, del Impuesto sobre Transmisiones Patrimoniales y Actos Jurídicos Documentados.

La recaudación total en el 2010 por este Impuesto en el conjunto del País Vasco ascendió a 275.732 miles de euros,

irabazi eta guztiko eskualdaketei eta sozietate-eragiketei dagozkie, eta 80.944 mila euro egintza juridiko dokumentatuei. Zerga honekin bildutako zenbatekoak asmatu du gora egiten, eta % 11,5 inguru ugaritu da portzentualki, nahiz eta zifra absolutuei begira, bildutako kopurua urrun dagoen oraindik ere duela ez hainbeste biltzen zen kopurutik. Kontzeptu bi horien batuketak zerga itunduen bidezko bilketaren kopuru osoaren % 2,4 pilatu zuen.

desglosados en 194.788 miles de euros en concepto de transmisiones onerosas y operaciones societarias y a 80.944 en concepto de actos jurídicos documentados. La recaudación obtenida por este impuesto ha logrado remontar el vuelo experimentado un incremento porcentual de cerca del 11,5%, si bien en cifras absolutas el importe se sitúa todavía lejos de los importes recaudados en tiempos no lejanos. La suma de ambos conceptos supuso el 2,4% de la recaudación total por tributos concertados.

ONDARE-ESKUALDAKETEN ETA EGINTZA JURIDIKO DOKUMENTATUEN GAINEKO ZERGAK BILDUTAKO ZENBATEKOEN BILAKAERA, LURRALDE HISTORIKOKA

EVOLUCIÓN DE LA RECAUDACIÓN DEL IMPUESTO SOBRE TRANSMISIONES PATRIMONIALES Y ACTOS JURÍDICOS DOCUMENTADOS POR TERRITORIOS HISTÓRICOS

000€

	ARABA / ÁLAVA		**BIZKAIA**		**GIPUZKOA**		**EAE** / CAE	
	KE eta SE T.O y O.S.	**E.J.D.** A.J.D.	**KE eta SE** T.O y O.S.	**E.J.D.** A.J.D.	**KE eta SE** T.O y O.S.	**E.J.D.** A.J.D.	**KE eta SE** T.O y O.S.	**E.J.D.** A.J.D.
2005	34.361	19.404	167.252	55.034	105.849	40.934	307.462	115.372
2006	33.864	22.596	208.881	67.521	125.201	46.487	367.946	136.604
2007	38.504	21.828	214.140	64.899	119.484	48.140	372.128	134.867
2008	18.433	18.769	98.673	58.239	67.956	38.536	185.062	115.544
2009	14.078	14.354	89.521	48.892	48.637	31.960	152.236	95.206
2010	14.383	12.602	133.567	39.799	46.838	28.544	194.788	80.944
% 06/05	-1,45	16,45	24,89	22,69	18,28	13,57	19,67	18,40
% 07/06	13,70	-3,40	2,52	-3,88	-4,57	3,56	1,14	-1,27
% 08/07	-52,13	-14,01	-53,92	-10,26	-43,13	-19,95	-50,27	-14,33
% 09/08	-23,63	-23,52	-9,27	-16,05	-28,43	-17,06	-17,74	-17,60
% 10/09	2,16	-12,21	49,20	-18,60	-3,70	-10,69	27,95	-14,98

KOADROA / CUADRO IV.51

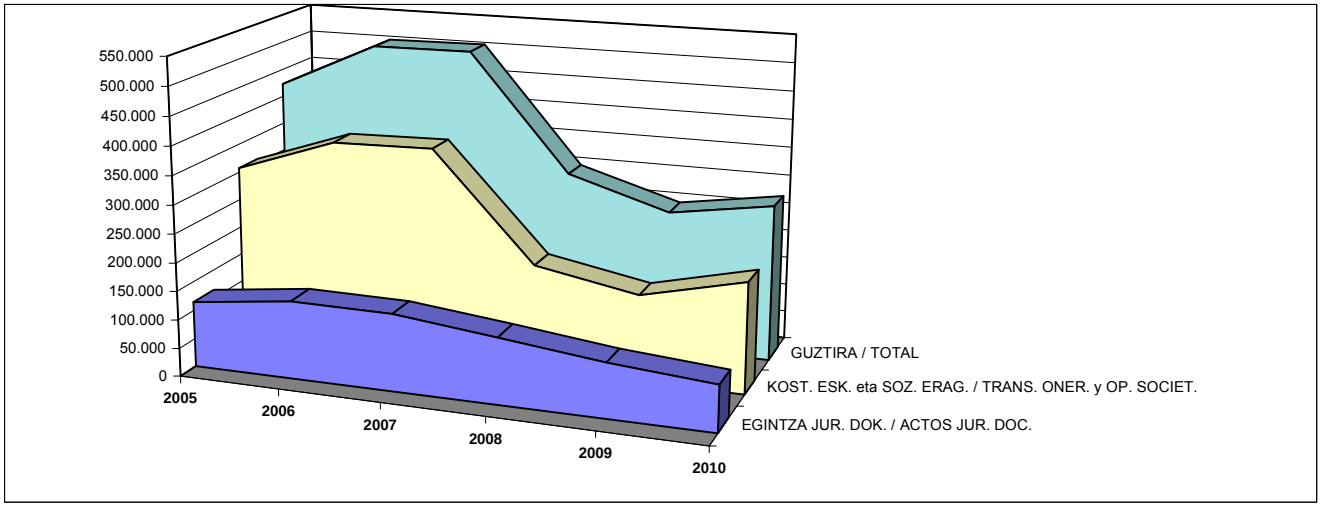

GRAFIKOA / GRÁFICO IV.22

Azken urte honetan, bi kontzeptuon bilketaren nondik norakoen berri ematen duen bilakaera oso kontrakoa izan da; alde batetik, ondarea eskualdatzearen gaineko zergak % 28 inguruko gorakada izan du, eta bestetik, egintza juridiko dokumentuen gaineko zergak atzeraka egin du, ia % 15 gutxiago bildu du aurten.

Ondare-eskualdatzeen portzentajezko gorakada nabarmenari esker nolabait konpentsatuta geratu da beste kontzeptuak portzentajean izandako beherakada, eta, hala, azkeneko bi urteetan bilketan orotara gertatzen ari den murrizketa nolabait etetea lortu da.

Hiru Lurralde Historikoetan, Egintza Juridiko Dokumentuen gaineko zergaren bilketak behera egin du, tarteka, % 10,7 - % 18,6 bitarteko portzentaje-galera eta guzti.

Ondarearen eskualdaketari dagokionez, Gipuzkoan ere behera egin du kontzeptu honetatik jasotako kopuruak, gutxiago, halere, Egintza Juridiko Dokumentuen gaineko zergak baino.

Bizkaiak, baina, gorakada handia izan du bilketan, % 49 baino handiagoa, finantza-erakunde garrantzitsu batek egin duen kapital-handitzearen likidazioaren ondorioz.

Durante este último año, el comportamiento evolutivo de la recaudación de los dos conceptos ha sido totalmente contrario; así, mientras que en concepto de tranmisiones patrimoniales se produjo un incremento de cerca del 28%, en lo que se refiere a actos jurídicos documentados la recaudación sufrió un retroceso de casi el 15%.

Ese elevado incremento porcentual experimentado por transmisiones patrimoniales ha logrado compensar la disminución porcentual en el otro concepto, contribuyendo a detener la disminución recaudatoria total que viene produciéndose durante los dos últimos años.

En los tres Territorios Históricos la recaudación por Actos Jurídicos Documentados disminuye, con unos descensos porcentuales que se sitúan en la horquilla 10,7%-18,6%.

En lo que respecta a Transmisiones Patrimoniales, Gipuzkoa también experimenta una disminución en la recaudación por este concepto, si bien, porcentualmente menor que en Actos Jurídicos Documentados.

Bizkaia, por el contrario, registra un aumento considerable de su recaudación, más del 49%, como consecuencia de la liquidación de una ampliación de capital realizada por una

Eragiketa horri esker, aurreko urteetan zerga honen bilketan izandako beherakadari traba jartzeaz gain, bilketa salbatzea ere lortu da, 2008. eta 2009. urteetan egindako txostenetan jasotako komentarioei bere horretan eustea lortu baita; alegia, zerga honengan eragin handia daukala krisi ekonomikoak, bigarren eskuko etxebizitzaren salmenta oraindik ere motel doalako, eta, gainera, bigarren eskuko etxeen prezioa merketu egin dela.

b. Zenbait Garraiobideren gaineko Zerga Berezia

Zerga hau 1993tik aurrera dago indarrean, eta zerga itundua da. Zerga-harmonizazioko prozesuaren baitan, Europar Batasuneko kide diren Estatu guztietan Balio Erantsiaren gaineko Zergaren tasa gehitua kendu ondoren jaso zen zerga hau euskal zerga-sisteman.

1995ean, ehuneko puntu bat jaitsi zen zergaren tasa, eta hura % 12an finkatu zen. Lur-eremu guztietan ibil daitezkeen ibilgailu homologatuek % 6ko zerga-tasa ordaintzen hasi ziren. 1996an, tasa hori % 9ra igo zen, eta 1997an, berriz, % 12ra.

Airearen kalitateari eta atmosferaren babesari buruzko azaroaren 15eko 34/2007 Legea 2007an onartu zen (horren bidez zerga hori berregituratu egiten du), nahiz eta aplikazioko eraginak 2008ko urtarrilaren 1etik aurrera izan ziren (zortzigarren xedapen gehigarria).

Zeuzkan berritasunen artean, honako hau aipatu behar da: zerga-tasen aplikaziorako, CO2ko igorpen ofizialei erreparatu beharko zaie. Zerga-tasen tartea, horrenbestez, % 0ren eta % 14,75en artekoa da.

entidad financiera importante.

Gracias a dicha operación se ha logrado, no sólo atenuar las disminuciones experimentadas en la recaudación de este impuesto los años anteriores, sino salvarla, ya que se mantienen los comentarios realizados en los Informes correspondientes a los años 2008 y 2009; a saber, la incidencia que sigue teniendo en este impuesto la crisis económica en cuanto al mantenimiento de la ralentización en la venta de viviendas de segunda mano unido a una disminución en el precio de estas.

b. Impuesto Especial sobre Determinados Medios de Transporte

Este Impuesto, vigente desde 1993, tiene el carácter de tributo concertado. Su incorporación al sistema tributario vasco fue debida a la supresión en todos los Estados miembros de la Comunidad Europea del tipo incrementado en el Impuesto sobre el Valor Añadido, con ocasión de la armonización de los tipos de este Impuesto.

En 1995 se redujo un punto porcentual el tipo impositivo, quedando en el 12%. Los vehículos tipo todo terreno homologados comenzaron a tributar por este Impuesto al tipo impositivo del 6%, en 1996 al 9% y a partir de 1997 al 12%.

En 2007 se aprobó la Ley 34/2007, de 15 de noviembre, de calidad del aire y protección de la atmósfera, por la que se reestructuró este Impuesto, aunque los efectos de su aplicación fueron a partir de 1 de enero de 2008 (disposición adicional octava).

Entre las novedades que presentaba cabe destacarse que, para la aplicación de los tipos impositivos, habrá de atenderse a las emisiones oficiales de CO2, rebajándose las tarifas a aplicar a los vehículos menos contaminantes. La horquilla de tipos impositivos oscila entre el 0% y el 14,75%.

ZENBAIT GARRAIOBIDEREN GAINEKO ZERGAK BEREZIAK BILDUTAKO ZENBATEKOEN BILAKAERA, LURRALDE HISTORIKOKA

EVOLUCIÓN DE LA RECAUDACIÓN DEL IMPUESTO ESPECIAL SOBRE DETERMINADOS MEDIOS DE TRANSPORTE POR TERRITORIOS HISTÓRICOS

000€

	ARABA / ÁLAVA	BIZKAIA	GIPUZKOA	EAE / CAE
2005	10.277	35.454	19.182	64.913
2006	11.484	37.615	21.251	70.351
2007	12.568	41.321	23.112	77.001
2008	7.248	26.613	15.336	49.197
2009	5.732	20.006	11.411	37.150
2010	5.645	18.524	10.171	34.339
% 06/05	11,74	6,10	10,79	8,38
% 07/06	9,44	9,85	8,76	9,45
% 08/07	-42,33	-35,59	-33,65	-36,11
% 09/08	-20,91	-24,83	-25,59	-24,49
% 10/09	-1,52	-7,41	-10,87	-7,57

KOADROA / CUADRO IV.52

2010ean lurralde historikoen multzo osoaren bilketa 34.339 mila eurokoa izan zen, hots, aurreko urtean baino % 7,6 txikiagoa, aurreko bi ekitaldietan izandako beherakada eustea lortu dela. Zergaren aurreko egituratik eratorritako aurreko zerga-tasak aplikatu zituen azken ekitalditik (2007), bilketak beherakada izan du, eta urte horretan eskuratutakoaren erdia izan da. Euskal Autonomia Erkidegoko zerga itunduen ondoriozko bilketa osoaren % 0,3 izan zen, eta bere aurrekontuen gauzatze-maila % 91,7koa izan zen.

En el conjunto de los Territorios Históricos la recaudación en 2010 ascendió a 34.339 miles de euros, con una disminución porcentual respecto al año anterior del 7,6%, lográndose contener los descensos experimentados los dos ejercicios anteriores. Desde el último ejercicio (2007) en el que se aplicaron los anteriores tipos impositivos derivados de la anterior estructura del impuesto, la recaudación se ha ido desmoronando situándose en la mitad alcanzada en dicho año. Representó un 0,3% de la recaudación total por tributos concertados en el País Vasco, siendo su grado de ejecución presupuestaria del 91,7%.

Lurraldez lurralde, nahiz denetan aurreko urtean baino gutxiago jaso den orokorrean, alde handiak izan dira.

A nivel territorial, si bien en todos se ha producido una recaudación inferior a la del año precedente, el comportamiento ha sido diferente en cada territorio.

Hala, Araban, 2009. urtean bildutakoaren ia maila berean bildu dute aurten ere; Gipuzkoan, ordea, erabat alderantziz izan da, eta portzentajez ia % 11 jaitsi da. Bizkaian, gutxitze portzentuala Euskal Autonomia Erkidegoko batez besteko gutxitzearen parekoa izan da, zehazki, % 7,4.

Así, mientras que en Álava casi se ha logrado mantener los niveles recaudatorios del año 2009, Gipuzkoa se sitúa en el otro extremo ya que ha experimentado una disminución porcentual de cerca del 11%. En Bizkaia, el decremento porcentual es similar a la media de la Comunidad Autónoma del País Vasco, instalándose en el 7,4%.

Bilketaren beherakada hori ulertzeko, kontuan hartu behar da, batetik, BEZ zergan puntu batzuk igo direla, batez ere, automobilen salmentari eraginez, eta, bestetik, 2000E Plana delakoak erdietsi nahi

Como motivos principales que pueden explicar la disminución recaudatoria, podrían señalarse la subida en puntos en el IVA que afecta principalmente a la venta de automóviles, así como el agotamiento de los

zituen helburuak bertan behera geratu izana, nahiz gero plan horren ordez Plan Vive osatu zuten, zeinak ez zuen lortu automobilen salmenta estimulatzerik.

2000E plan horren bitartez, diru-laguntzak eman ziren kutsagarritasun txikiko ibilgailuak erosteko. Horretarako baja eman behar zitzaien ibilgailu zaharrei, eta 2.000 euroko zuzeneko laguntza ematen zen.

c. Zenbait Hidrokarburoren Txikizkako Salmentaren gaineko Zerga

Autonomia-erkidegoen finantziazio-ereduari buruzko arau-esparruaren baitan eman zen abenduaren 27ko 24/2001 Legea, Neurri Fiskalak, Administratiboak eta Lan Arlokoak ezartzekoa, 2002ko urtarrilaren 1ean indarrean sartzeko. Zenbait Hidrokarburoren Txikizkako Salmentaren gaineko Zerga ezarri zuen lege horrek, eta berariaz arautu zuen zerga horrek bildutako dirua osasun-arloko gastuak estaltzeko, eta, beharrezkotzat jotzen bada, ingurumen-jarduerek sortako gastuak estaltzeko erabiliko dela.

Arau hauek osatzen dute lurralde erkideko arau-esparrua: Neurri Fiskalak, Administratiboak eta Lan Arlokoak ezartzekoa den abenduaren 27ko 24/2001 Legeko 9. artikulua eta ekainaren 17ko 1554/2002 Agindua Zenbait Hidrokarburoren Txikizkako Salmentaren gaineko Zerga kudeatzeko arauak onartzekoa.

Hau da zerga horren oinarrizko foru-araudia:

Araba

- Diputatuen Kontseiluak ekainaren 4an emandako Zerga Araugintzako 3/2002 Premiazko Dekretua, Zenbait Hidrokarburoren Txikizkako Salmentaren gaineko Zerga arautzekoa.

- Diputatuen Kontseiluak uztailaren 9an emandako 40/2002 Foru Dekretua, Zenbait Hidrokarburoren Txikizkako Salmentaren gaineko Zerga kudeatzeko arauak onartzekoa.

Bizkaia

objetivos perseguidos con el Plan 2000E, que sustituyó el Plan Vive cuya configuración original no estimuló la venta de automóviles.

Mediante este Plan 2000E se subvencionaba la adquisición de vehículos poco contaminantes, para lo cual había que dar de baja vehículos antiguos, mediante la concesión de una ayuda directa por importe de 2.000 euros.

c. Impuesto sobre las Ventas Minoristas de Determinados Hidrocarburos

En el marco del modelo de financiación de las Comunidades Autónomas y con efectos a partir del 1 de enero de 2002, con la Ley 24/2001, de 27 de diciembre, de Medidas Fiscales, Administrativas y del Orden Social se estableció este nuevo Impuesto sobre las Ventas Minoristas de Determinados Hidrocarburos, quedando afectada su recaudación a la cobertura de los gastos en materia de sanidad y, en su caso, de los gastos como consecuencia de actuaciones medioambientales.

La normativa del territorio común está contenida en el artículo 9 de la Ley 24/2001, de 27 de diciembre, de Medidas Fiscales, Administrativas y del Orden Social y la Orden 1554/2002, de 17 de junio, por la que se aprueban las normas de gestión del Impuesto sobre las Ventas Minoristas de Determinados Hidrocarburos.

La normativa foral básica de este Impuesto es la siguiente:

Álava

- Decreto Normativo de Urgencia Fiscal 3/2002, del Consejo de Diputados de 4 de junio, regulador del Impuesto sobre las Ventas Minoristas de Determinados Hidrocarburos.

- Decreto Foral 40/2002, del Consejo de Diputados de 9 de julio, que aprueba las normas de gestión del Impuesto sobre las Ventas Minoristas de Determinados Hidrocarburos.

Bizkaia

- Ekainaren 28ko 6/2002 Foru Araua, Zenbait Hidrokarburoren Txikizkako Salmentaren gaineko Zergari buruzkoa.

- Uztailaren 1eko 1986/2002 Foru Agindua, Zenbait Hidrokarburoren Txikizkako Salmentaren gaineko Zergaren hiruhileko aitorpen-likidazioko 569 eredua onartzekoa eta hura kudeatzeko zenbait arau ematekoa.

Gipuzkoa

- Martxoaren 20ko 2/2002 Foru Araua, Zenbait Hidrokarburoren Txikizkako Salmentaren gaineko Zergari buruzkoa.

- Uztailaren 15eko 736/2002 Foru Agindua, Zenbait Hidrokarburoren Txikizkako Salmentaren gaineko Zerga kudeatzeko arauak onartzekoa.

Zeharkako zerga da, eta zenbait hidrokarburoren kontsumoa zergapetzen du, fase bakarrean, produktu horien txikizkako salmenta egitean. Zergatutako produktuari erreparatuta, 0,024 euro igo dezake haien prezioa litroko, eta, zehazki, fuel-olioaren kasuan, igoera 0,001 eurokoa da, kiloko. Aukera ematen zaie autonomia-erkidegoei zergaren tasa, gehienez, tasa bakoitzaren ehuneko bikoitzeraino igotzeko; hala ere, Euskal Autonomia Erkidegoan ez da aukera erabili.

Ekonomia Itunak arautzen du Estatuak unean-unean ezarritako funtsezko eta formazko arauek arautuko dutela hura, eta lurralde historikoetako erakunde eskudunek zergaren tasa erabaki dezaketela, lurralde erkidean indarrean dauden mugen barruan. Halaber, aitorpenak eta sarrerak egiteko ereduak onetsi ahal izango dituzte lurralde historikoek, baina eredu horietan lurralde erkideko ereduetako datu berak jasoz, gutxienez; eta sarrerak egiteko epeak jarri ahal izango dituzte likidazio-aldi bakoitzerako, baina epe horiek ezingo dute alde handirik izan Estatuko Administrazioak ezarritakoekin.

Fabrikazioko Zerga Bereziekin gertatzen den moduan, zerga horren diru-bilketa foru-aldundien artean banatzeko, banaketa horizontaleko koefizienteak aplikatzen dira, Herri Dirubideen Euskal Kontseiluak ekitaldi bakoitzerako erabakitakoak.

- Norma Foral 6/2002, de 28 de junio, del Impuesto sobre las Ventas Minoristas de Determinados Hidrocarburos.

- Orden Foral 1986/2002, de 1 de julio, por la que se aprueba el Modelo 569 de declaración-liquidación trimestral del Impuesto sobre las Ventas Minoristas de Determinados Hidrocarburos y se dictan determinadas normas de gestión.

Gipuzkoa

- Norma Foral 2/2002, de 20 de marzo, del Impuesto sobre las Ventas Minoristas de Determinados Hidrocarburos.

- Orden Foral 736/2002, de 15 de julio, por la que se aprueban las normas de gestión del Impuesto sobre las Ventas Minoristas de Determinados Hidrocarburos.

Se trata de un impuesto indirecto que recae sobre el consumo de determinados hidrocarburos, gravando, en fase única, las ventas minoristas de dichos productos. Significa el aumento de hasta 0,024 euros por litro, según sea el producto gravado, que en el caso del fuelóleo es de 0,001 por kilo, permitiéndose que las Comunidades Autónomas incrementen dichos tipos hasta un máximo del doble de cada tipo, incremento no aplicado en el País Vasco.

En la concertación se dice que se regirá por las mismas normas sustantivas y formales que las establecidas en cada momento por el Estado, pudiendo las instituciones competentes de los Territorios Históricos establecer los tipos de gravamen del Impuesto dentro de los límites vigentes en cada momento en territorio común, aprobar los modelos de declaración e ingreso, que contendrán al menos los mismos datos que los de territorio común, y señalar plazos de ingreso para cada período de liquidación, que no diferirán sustancialmente de los establecidos por la Administración del Estado.

Como en el caso de los Impuestos Especiales de Fabricación, la atribución de la recaudación entre las Diputaciones Forales se realiza en función de los coeficientes de distribución horizontal acordados para cada ejercicio en el seno del Consejo Vasco de Finanzas Públicas.

ZENBAIT HIDROKARBUROREN TXIKIZKAKO SALMENTAREN GAINEKO ZERGAK BILDUTAKO ZENBATEKOEN BILAKAERA, LURRALDE HISTORIKOKA
EVOLUCIÓN DE LA RECAUDACIÓN DEL IMPUESTO SOBRE LAS VENTAS MINORISTAS DE DETERMINADOS HIDROCARBUROS POR TERRITORIOS HISTÓRICOS

000€

	ARABA / ÁLAVA	**BIZKAIA**	**GIPUZKOA**	**EAE /** CAE
2005	7.964	23.978	15.690	47.632
2006	8.180	25.426	16.485	50.091
2007	8.770	26.062	17.125	51.957
2008	8.995	26.587	17.486	53.068
2009	8.698	25.687	17.051	51.436
2010	8.331	24.702	16.233	49.266
% 06/05	2,71	6,04	5,07	5,16
% 07/06	7,22	2,50	3,88	3,73
% 08/07	2,56	2,02	2,11	2,14
% 09/08	-3,30	-3,38	-2,49	-3,07
% 10/09	-4,22	-3,84	-4,80	-4,22

KOADROA / CUADRO IV.53

Bederatzigarren ekitaldia izan da zerga indarrean jarri zenetik (2002ko urtarrilaren 1etik, hain zuzen ere), eta, guztira, 49.266 mila euro bildu dira zerga honen ondorioz, aurreko ekitaldian bildutakoa baino % 4,2 gutxiago, orduan lortutako bilketaren aldean. 2008an goia jo duen ondoren, bilketak beherakada izan du bigarren ekitaldiz jarraian. Euskal Autonomia Erkidegoko zerga itunduen ondoriozko bilketa osoaren % 0,4 baino zerbait gehiago izan zen, eta bere aurrekontuko aurreikuspenen gaineko gauzatze-maila % 94,9koa izan zen.

Es el noveno ejercicio desde la implantación del Impuesto el 1 de enero de 2002, alcanzando la recaudación por este tributo los 49.266 miles de euros, lo que significó un decremento del 4,2% sobre la recaudación obtenida en el ejercicio anterior. Es el segundo ejercicio consecutivo en el que la recaudación experimenta una disminución después de haber alcanzado el techo en 2008. Representó algo más del 0,4% de la recaudación total por tributos concertados en el País Vasco y el grado de ejecución sobre las previsiones presupuestarias fue del 94,9%.

d. Aseguru-sarien gaineko Zerga

Neurri Fiskalak, Administratiboak eta Lan Arlokoak ezartzekoa den abenduaren 30eko 13/1996 Legeak sortu zuen Aseguru-sarien gaineko Zerga, eta, berariaz, 1997ko urtarrilaren 1etik aurrera dago indarrean. Europar Batasuneko Estatu kide gehienek jasotzen dituzte beren legedietan zerga honen egitate zergagarriak; hau da, aseguru- eta kapitalizazio-eragiketak.

Lurralde historikoek emandako arau hauek osatzen dute zerga horren oinarrizko foru-araudia:

d. Impuesto sobre las Primas de Seguros

El Impuesto sobre las Primas de Seguros, vigente desde el 1 de enero de 1997, fue creado por la Ley 13/1996, de 30 de diciembre, de Medidas Fiscales, Administrativas y de Orden Social, contemplando el gravamen de un hecho imponible, las operaciones de seguro y capitalización, previsto en la mayoría de los Estados miembros de la Unión Europea.

La normativa foral básica de este Impuesto se contiene en las siguientes disposiciones de los Territorios Históricos:

Araba

- Diputatuen Kontseiluak irailaren 30ean emandako Zerga Araugintzako 12/1997 Premiazko Dekretua, Aseguru-sarien gaineko Zerga arautzekoa.

Bizkaia

- Irailaren 16ko 2/1997 Foru Dekretu Arautzailea, Aseguru-sarien gainezko zergari buruzkoa.

Gipuzkoa

- Urriaren 21eko 70/1997 Foru Dekretua, Gipuzkoako lurralde historikoko zerga-araudia Neurri Fiskalak, Administratiboak eta Lan Arlokoak ezartzekoa den abenduaren 30eko 13/1996 Legeak Aseguru-sarien gaineko Zergari buruz arututakora egokitzekoa.

Zeharkako zerga da, eta fase bakarrean zergapetzen ditu aseguru- eta kapitalizazio-eragiketak. Ordaindutako primaren edo kuotaren zenbatekoa da zergaren zerga-oinarria, eta haren zerga-tasa % 6koa da (1997 ekitaldian % 4koa izan zen).

Ekonomia Itunak dio itundutako zerga dela, eta Estatuak unean-unean ezarritako funtsezko eta formazko arauek arautuko dutela. Nolanahi ere, lurralde historikoetako erakunde eskudunek aitorpenak eta sarrerak egiteko ereduak onetsi ahal izango dituzte, baina eredu horietan lurralde erkideko ereduetako datu berberak jasoko dira, gutxienez; eta sarrerak egiteko epeak jarri ahal izango dituzte likidazio-aldi bakoitzerako, baina epe horiek ezingo dute alde handirik izan Estatuko Administrazioak ezarritakoekin.

Álava

- Decreto Normativo de Urgencia Fiscal 12/1997, del Consejo de Diputados de 30 de septiembre, por el que se regula el Impuesto sobre las Primas de Seguros.

Bizkaia

- Decreto Foral Normativo 2/1997, de 16 de septiembre, del Impuesto sobre las Primas de Seguros.

Gipuzkoa

- Decreto Foral 70/1997, de 21 de octubre, por el que se adapta la normativa tributaria del Territorio Histórico de Guipúzcoa a lo dispuesto en la Ley 13/1996, de 30 de diciembre, de Medidas Fiscales, Administrativas y de Orden Social, en lo referente al Impuesto sobre las Primas de Seguros.

Se trata de un tributo de naturaleza indirecta que grava, en fase única, las operaciones de seguro y capitalización. La base imponible está constituida por el importe de la prima o cuota satisfecha, siendo el tipo impositivo del 6% (durante 1997 fue del 4%).

En el Concierto Económico se establece que es un tributo concertado que se regirá por las mismas normas sustantivas y formales que las establecidas en cada momento por el Estado. No obstante, las Instituciones competentes de los Territorios Históricos podrán aprobar los modelos de declaración e ingreso, que habrán de contener al menos los mismos datos que los de territorio común, y señalar plazos de ingreso para cada período de liquidación, que no diferirán sustancialmente de los establecidos por la Administración del Estado.

ASEGURU-SARIEN GAINEKO ZERGAK BILDUTAKO ZENBATEKOEN BILAKAERA, LURRALDE HISTORIKOKA
EVOLUCIÓN DE LA RECAUDACIÓN DEL IMPUESTO SOBRE LAS PRIMAS DE SEGUROS POR TERRITORIOS HISTÓRICOS

000€

	ARABA / ÁLAVA	BIZKAIA	GIPUZKOA	EAE / CAE
2005	10.191	37.419	23.328	70.938
2006	10.421	37.851	23.668	71.940
2007	11.472	40.618	26.031	78.121
2008	10.155	41.621	25.365	77.141
2009	9.185	39.939	23.797	72.921
2010	10.590	40.575	24.883	76.048
% 06/05	2,26	1,15	1,45	1,41
% 07/06	10,08	7,31	9,99	8,59
% 08/07	-11,48	2,47	-2,56	-1,25
% 09/08	-9,55	-4,04	-6,18	-5,47
% 10/09	15,30	1,59	4,57	4,29

KOADROA / CUADRO IV.54

Zerga honen ondoriozko bilketa 76.048 mila eurokoa izan zen 2010. urtean, eta, beraz, % 4,3 gehitu zen aurreko ekitaldiarekin alderatuz. Azkeneko bi urteetako, 2008ko eta 2009ko, joerari buelta eman dio, urte haietan bilketak behera egin eta gero.

Lurraldez lurralde, ikusten dugu hiru Lurralde Historikoetan egin duela gora zerga honen bilketak, baina ezberdintasunak izan dira batzuen eta besteen aldean: Bizkaian % 1,6 egin du gora, Araban % 15 baino gehiago eta Gipuzkoa hortxe geratu da, batez bestean.

Aurrekontuko aurreikuspenen gaineko gauzatze-maila % 100,5ekoa izan zen, eta Euskal Autonomia Erkidegoko zerga itunduen ondoriozko bilketa osoaren pisu erlatiboa % 0,65 ingurukoa izan zen.

e. Ikatzaren gaineko Zerga Berezia

Azaroaren 18ko 22/2005 Legeak sortuta (2005eko azaroaren 19ko BOE, 277. zenbakia), 2005eko azaroaren 20tik dago indarrean Ikatzaren gaineko Zerga; izan ere, lege horrek Espainiako ordenamendu juridikora ekartzen ditu Europar Batasuneko zenbait zuzentarau produktu energetikoei eta Estatu kideetako sozietate nagusi eta filialei aplikatu beharreko araubide fiskal komunari buruzkoak. Halaber, Europar Batasuneko esparruan pentsio-funtsetara eta mugaz

La recaudación por este Impuesto alcanzó en 2010 los 76.048 miles de euros, lo que supuso un incremento del 4,3% respecto al ejercicio anterior, logrando invertir la tendencia de los dos últimos años, 2008 y 2009, en los que se habían producido disminuciones en la recaudación.

A nivel territorial, los tres Territorios Históricos han aumentado la recaudación, aunque con diferencias entre ellas, puesto que mientras en Bizkaia la recaudación se ha incrementado un 1,6%, en Álava ha repuntado más de un 15%, situándose Gipuzkoa en la media.

El grado de ejecución fue del 100,5% sobre las previsiones presupuestarias y su peso relativo en relación con el total de la recaudación por tributos concertados en el País Vasco fue de cerca del 0,65%.

e. Impuesto Especial sobre el Carbón

El Impuesto Especial sobre el Carbón, vigente desde el 20 de noviembre de 2005, fue creado mediante la Ley 22/2005, de 18 de noviembre, por la que se incorporan al ordenamiento jurídico español diversas directivas comunitarias en materia de fiscalidad de productos energéticos y electricidad y del régimen fiscal común aplicable a las sociedades matrices y filiales de estados miembros diferentes, y se regula el régimen fiscal de las aportaciones

gaindi egindako ekarpenen araubide fiskala arautzen du lege horrek.

Zerga berri hori ezarri da 2003/96/CE zuzentarauak hala aginduta, zuzentarau horrek xedatzen baitu zenbait produktu energetikori (besteak beste, ikatzari) zergak aplikatu behar zaizkiela.

Maiatzaren 23ko 12/2002 Legea aldatzen duen urriaren 25eko 28/2007 Legearen bitartez (lege horren bidez, hain zuzen ere, Euskal Autonomia Erkidegoko Ekonomia Ituna onartu zen) zerga hori itundu da, eta administrazioetako bakoitzaren araugintza- eta ordainarazpen-eskumena mugatu da.

Ez daukagu zerga horri buruzko 2010eko zerga-bilketaren daturik; hala ere, praktikan, kontsumitutako ikatz ia guztiari (elektrizitatea sortzeko erabilitakoa, siderurgia- eta metalurgia-arloetan erabilitakoa, mineralogia-prozesuetan erabilitakoa eta etxean kontsumitutakoa) Legeak araututako salbuespenak edo lotura gabeziako zioak aplikatuko zaizkio, eta, ondorioz, zergak ez du ia efekturik izango.

3.c. Jokoaren gaineko Zerga

Jokoaren gainean ezartzen diren zergei dagokienez, bi tasa bereizi behar dira: alde batetik, Zozketa, Tonbola, Apustu eta Ausazko Konbinazioen gaineko Zerga Tasa, Tasa Fiskalen Testu Bategineko IV. kapituluko II. tituluak araututakoa, 1966ko abenduaren 1ean; eta, bestetik, Zori, Enbido eta Adur Jokoen gaineko Tasa (kasinoak, bingoak, makina automatikoak eta txartelen bidezko jokoak), otsailaren 25eko 16/1977 Errege Lege Dekretuak araututakoa.

Ekonomia Itunak arautzen du foru-aldundien eskumena izango dela, euskal lurraldean, jokoaren gaineko tasa kudeatzea, ikuskatzea, berrikustea eta biltzea, eta lurralde erkideko zerga-arauak aplikatuko direla, egitate zergagarriak eta subjektu pasiboak zehazteko.

Lurralde historikoek emandako arau hauek osatzen dute zerga horren oinarrizko foru-araudia:

Araba

transfronterizas a fondos de pensiones en el ámbito de la Unión Europea (BOE nº 277 de 19 de noviembre de 2005).

Este nuevo impuesto es consecuencia de la Directiva 2003/96/CE que obliga a los Estados miembros a someter a tributación toda una serie de productos energéticos, entre los que se incluye el carbón.

Mediante la Ley 28/2007, de 25 de octubre, por la que se modifica la Ley 12/2002, de 23 de mayo, por la que se aprueba el Concierto Económico con la Comunidad Autónoma del País Vasco se ha procedido a concertar este impuesto, delimitándose la competencia normativa y exaccionadora de cada una de las Administraciones.

No se dispone de datos de recaudación de 2010 de este impuesto, si bien, en la práctica, la casi totalidad del consumo de carbón (producción de electricidad, siderurgia y metalurgia, procesos mineralógicos y consumo doméstico) estará cubierta por los supuestos de no sujeción o exención que prevé la Ley, por lo que desde el punto de vista recaudatorio no tendrá prácticamente efectos.

3.c. Tributo sobre el Juego

En materia de fiscalidad sobre el juego es necesario diferenciar entre las tasas que gravan las rifas, tómbolas, apuestas y combinaciones aleatorias recogidas en el Capítulo IV del Título II del Texto Refundido de Tasas Fiscales de 1 de diciembre de 1966 y la tasa que grava los juegos de suerte, envite y azar (casinos, bingo, máquinas automáticas y juego mediante boletos) establecida por el Real Decreto Ley 16/1977, de 25 de febrero.

De acuerdo con el Concierto Económico la gestión, inspección, revisión y recaudación de la Tasa sobre el Juego en el territorio vasco corresponderá a las respectivas Diputaciones Forales, aplicando la misma normativa tributaria que en Territorio Común en lo que se refiere al hecho imponible y sujeto pasivo.

La normativa foral básica de este Impuesto se contiene en las siguientes disposiciones de los Territorios Históricos:

Álava

- Otsailaren 14ko 5/2005 Foru Araua, Arabako Jokoaren gaineko Zergari buruzkoa.

Bizkaia

- Martxoaren 10eko 3/2005 Foru Araua, Bizkaiko Jokoaren gaineko Zergari buruzkoa.

Gipuzkoa

- Otsailaren 1eko 1/2005 Foru Araua, Gipuzkoako Jokoaren gaineko Zergari buruzkoa.

Jokoaren gaineko zerga-tasaren ondoriozko bilketak 2010eko ekitaldian gorakada motela izan du 2009an bildutakoarekin alderatuz. Euskal Autonomia Erkidegoko multzoan 58.794 mila eurokoa izan zen, hau da, 2009. urtean baino 66 mila euro gehiago, eta ondorioz, % 0,1 baino gehiagoko gorakada jasan zuen. Hala ere, azken urteko ekitaldietako joera aldatu egin da.

Datu horien xehetasunak lurralde historiko bakoitzaren arabera jaso dira IV.55 koadroan.

Lurraldeka aztertuta, Bizkaia izan da bilketan beherakada izan duen lurralde bakarra, baina beherakada txikia izan da, nolanahi, % 0,8koa.

Araban eta Gipuzkoan, alderantziz, bilketa ugaritu egin da. Araban, % 3,5 egin du gora bilketak portzentajeetan, eta Gipuzkoan, gutxiago, % 0,4ko igoerara ez da iritsi.

Aurrekontuaren gauzatze-maila % 110ekoa izan da.

- Norma Foral 5/2005, de 14 de febrero, por la que se regula el Tributo sobre el Juego en el Territorio Histórico de Álava.

Bizkaia

- Norma Foral 3/2005, de 10 de marzo, General por la que se regula el Tributo sobre el Juego en el Territorio Histórico de Bizkaia.

Gipuzkoa

- Norma Foral 1/2005, de 1 de febrero, por la que se regula el Tributo sobre el Juego en el Territorio Histórico de Gipuzkoa.

La recaudación total por la Tasa Fiscal sobre el Juego en el ejercicio 2010 ha aumentado ligeramente respecto a la obtenida en 2009, ascendiendo, en el conjunto del País Vasco, a 58.794 miles de euros, 66 miles de euros más que en el año 2009, lo que, si bien ha supuesto un incremento porcentual apenas perceptible del 0,1%, ha logrado invertir la senda iniciada estos últimos ejercicios.

El desglose por Territorios Históricos se indica en el Cuadro IV.55 siguiente.

A nivel territorial, Bizkaia ha sido el único Territorio en el que se ha producido una merma en la recaudación, si bien se ha limitado a apenas un 0,8%.

En Álava y Gipuzkoa, por el contrario, se ha conseguido incrementar la recaudación, que en el caso de Álava el incremento porcentual ha sido del 3,5%, mientras que en Gipuzkoa dicho incremento no ha llegado a alcanzar el 0,4%.

El grado de ejecución presupuestaria ha sido del 110%.

JOKOAREN TASA FISKALAK EUSKAL AUTONOMIA ERKIDEGOAN BILDUTAKO ZENBATEKOAK, 2010
RECAUDACIÓN POR LA TASA FISCAL SOBRE EL JUEGO EN LA C.A. DE EUSKADI 2010

000€

	ARABA / ÁLAVA	**BIZKAIA**	**GIPUZKOA**	**EAE /** CAE
BINGOA / BINGO	2.652	12.872	5.853	21.378
JOLAS-MAKINAK / MÁQUINAS RECREATIVAS	4.761	19.296	9.890	33.947
BOLETOAK, KASINOAK ETA BESTALAKOAK BOLETOS, CASINOS Y OTROS	248	2.167	1.053	3.468
GUZTIRA / TOTAL	7.661	34.335	16.797	58.793

KOADROA / CUADRO IV.55

2002. eta 2003. urteetan sektoreak aurreko urteetan jasandako krisia gainditu ondoren eta ondorioz, bilketa hobetu ostean, 2004tik aurrera bilketa ez gora ez behera geratu zen, eta azken urteetan ere geldi geratu da, eta IV.56 koadroan ikusten den bezala, beherantz joan da pixkanaka, baina 2010ean eutsi egin da. Euskal Autonomia Erkidegoko zerga itunduen ondoriozko bilketa osoaren % 0,5 baino pixka bat handiagoa izan zen.

Después que en los años 2002 y 2003 se hubiera superado la crisis sufrida por el sector en años anteriores que supuso una recuperación de la recaudación, a partir de 2004 se volvió a una situación de estancamiento que se ha mantenido en los últimos años, con descensos paulatinos en la recaudación, que se ha logrado contener este año 2010, tal como se observa en el Cuadro IV.56. Su cómputo fue algo superior al 0,5% de la recaudación total por tributos concertados en el conjunto de la Comunidad Autónoma del País Vasco.

Tasak, bingoen kontzeptuan, 21.378 mila euro bildu zituen 2010ean, 2009an baino % 7,7 gutxiago. Joko-jardueretako azpisektore horrek krisi eta atzerakada nabarmena izan zuen iragan urteetan, eta goranzko joera apala erakutsi du 1996tik aurrera. Hala ere, 2005. urtetik aurrera, berriro izan du pixkanakako atzerakada bilketan, eta nabarmena izan da.

La recaudación en concepto de Bingos en 2010 alcanzó los 21.378 miles de euros, disminuyendo un 7,7% respecto al ejercicio 2009. Este subsector de la actividad del juego sufrió una fuerte recesión en años anteriores, aunque apuntó una lenta recuperación a partir del año 1996; sin embargo, desde 2005 ha vuelto a sufrir un retroceso progresivo en la recaudación.

Alderantziz, beste bi azpisektoreek ehuneko-gehikuntzak jasan izan ditu.

Por el contrario, los otros dos subsectores han experimentado incrementos porcentuales.

Boletu, Kasino eta beste direlakoen bilketak asko egin du gora, 3.468 mila euro bildu dira, hots, portzentajez % 15,7 igo da orokorrean. Gehien-gehien, Araban egin du gora, % 52tik hurbil, eta gero Gipuzkoan, % 25 baino gehiago. Hala eta guztiz ere, gorakada orokorra izan arren, Jokoaren Tasaren bilketa bateratuan ez dauka eragin handirik gorakada honek, eragin txikiena daukana baita da, hain justu, atal hau.

La recaudación por Boletos, Casinos y otros experimentó una gran recuperación, alcanzando los 3.468 miles de euros con un incremento porcentual del 15,7%, destacando Álava con un incremento de cerca del 52% y Gipuzkoa con más del 25%. No obstante estos porcentajes elevados, no tienen gran repercusión en el cálculo del incremento porcentual en la recaudación consolidada por la Tasa de Juego, ya que es el componente con menor incidencia.

Halaber, Jolas Makinen azpi-sektorean, portzentajean gorakada txikia besterik izan ez

Por su parte, en el subsector de Máquinas recreativas, aunque el incremento porcentual

bada ere, % 4,2, bildutako kopurua, 33.947 mila euro, azkeneko 6 urteetako gorakada handiena izan da.

ha sido moderado con un 4,2%, la cifra recaudada, 33.947 miles de euros, ha sido la más elevada de los último 6 años.

JOKOAREN TASA FISKALAK BILDUTAKO ZENBATEKOEN BILAKAERA, LURRALDE HISTORIKOKA
EVOLUCIÓN DE LA RECAUDACIÓN POR LA TASA FISCAL SOBRE EL JUEGO POR TERRITORIOS HISTÓRICOS

000€

	ARABA / ÁLAVA	**BIZKAIA**	**GIPUZKOA**	**EAE /** CAE
2005	8.287	43.725	20.439	72.450
2006	8.102	41.358	19.458	68.918
2007	8.273	41.325	19.141	68.738
2008	7.731	37.216	18.305	63.253
2009	7.399	34.597	16.732	58.728
2010	7.662	34.336	16.797	58.794
% 06/05	-2,23	-5,41	-4,80	-4,88
% 07/06	2,10	-0,08	-1,63	-0,26
% 08/07	-6,55	-9,94	-4,37	-7,98
% 09/08	-4,29	-7,04	-8,59	-7,15
% 10/09	3,54	-0,76	0,39	0,11

KOADROA / CUADRO IV.56

IV.57, IV.58 eta IV.59 koadroetan Jokoaren gaineko zerga-tasaren ondoriozko bilketak 2005-2010 aldian izandako bilakaera azaldu da, kontzeptuka banakatuta:

En los Cuadros IV.57, IV.58 y IV.59 se muestra la evolución de la recaudación obtenida en el periodo 2005-2010 por la Tasa Fiscal sobre el Juego desglosada por conceptos:

BINGOETAN BILDUTAKO DIRU-KOPURUAREN BILAKAERA, LURRALDE HISTORIKOKA
EVOLUCIÓN DE LA RECAUDACIÓN EN CONCEPTO DE BINGOS POR TERRITORIOS HISTÓRICOS

000€

	ARABA / ÁLAVA	**BIZKAIA**	**GIPUZKOA**	**EAE /** CAE
2005	3.988	20.867	9.644	34.498
2006	3.830	19.211	9.035	32.076
2007	3.738	18.834	8.755	31.326
2008	3.348	16.465	7.936	27.749
2009	2.832	13.885	6.447	23.163
2010	2.652	12.872	5.853	21.378
% 06/05	-3,97	-7,93	-6,31	-7,02
% 07/06	-2,39	-1,96	-3,11	-2,34
% 08/07	-10,44	-12,58	-9,35	-11,42
% 09/08	-15,41	-15,67	-18,76	-16,52
% 10/09	-6,34	-7,29	-9,21	-7,71

KOADROA / CUADRO IV.57

TXANPON-MAKINETAN BILDUTAKO DIRU-KOPURUAREN BILAKAERA, LURRALDE HISTORIKOKA
EVOLUCIÓN DE LA RECAUDACIÓN EN CONCEPTO DE MÁQUINAS RECREATIVAS POR TERRITORIOS HISTÓRICOS

000€

	ARABA / ÁLAVA	BIZKAIA	GIPUZKOA	EAE / CAE
2005	4.285	19.215	9.555	33.055
2006	4.231	18.760	9.573	32.564
2007	4.490	19.960	9.318	33.768
2008	4.356	18.265	9.313	31.934
2009	4.404	18.716	9.446	32.566
2010	4.761	19.296	9.890	33.947
% 06/05	-1,25	-2,37	0,19	-1,48
% 07/06	6,11	6,40	-2,67	3,70
% 08/07	-2,99	-8,49	-0,05	-5,43
% 09/08	1,12	2,47	1,42	1,98
% 10/09	8,11	3,10	4,70	4,24

KOADROA / CUADRO IV.58

TXARTEL SALMENTAN, KASINOETAN ETA BESTETAN BILDUTAKO DIRU-KOPURUAREN BILAKAERA, LURRALDE HISTORIKOKA
EVOLUCIÓN DE LA RECAUDACIÓN EN CONCEPTO DE BOLETOS, CASINOS Y OTROS POR TERRITORIOS HISTÓRICOS

000€

	ARABA / ÁLAVA	BIZKAIA	GIPUZKOA	EAE / CAE
2005	14	3.644	1.240	4.898
2006	42	3.387	849	4.277
2007	45	2.531	1.068	3.644
2008	28	2.487	1.056	3.570
2009	163	1.997	839	2.999
2010	248	2.167	1.053	3.468
% 06/05	197,97	-7,06	-31,52	-12,67
% 07/06	8,02	-25,25	25,74	-14,81
% 08/07	-37,69	-1,76	-1,16	-2,03
% 09/08	483,64	-19,71	-20,53	-16,01
% 10/09	51,90	8,54	25,51	15,65

KOADROA / CUADRO IV.59

3.d. Gastu fiskalak

Euskadiko Aurrekontu Erregimenari buruz indarrean dauden legexedapen bateratutako testua onartzen duen irailaren 27ko 1/1994 Legegintza Dekretuan, bere 5. artikuluan hauxe ezartzen da: "Hala egokituz gero, Autonomia-Elkartearen eta horren Ihardutze-Erakunde Burujabeen Diruegitamuek bere zergei buruzko zergalaritza-hobarien zenbatekoa bere baitan izando dute". Eta beste hau gaineratzen da: "Era berean, Autonomia-Elkartearen Arduralaritzako Diruegitamuek, Euskal erico diruegitamu-

3.d. Gastos Fiscales

El Decreto Legislativo 1/1994, de 27 de septiembre, por el que se aprueba el Texto Refundido de las disposiciones legales sobre el Régimen Presupuestario de Euskadi, dispone en su artículo 5 que "los Presupuestos de la Administración de la Comunidad Autónoma y de sus Organismos Autónomos consignarán, en su caso, el importe de los beneficios fiscales que afecten a sus propios tributos". Además añade que "los Presupuestos de la Administración de la Comunidad Autónoma consignarán

xahupenei laguntzeko Foru-Diputazioek egin ditzaten diru-ekarketekiko zerga-hobariei buruz Dirubideketarako Euskal Kontseiluak Jaurlaritzari eman diezazkion argibideak ere bere baitan izango dituzte".

Gastu Fiskalen Aurrekontuaren definizioa honakoa hau izan daiteke: politika ekonomiko eta sozialaren helburu jakin batzuk lortzeko zuzendutako zerga-pizgarriak izatearen ondorioz, urtean zehar gerta litekeen zerga-sarrerak gutxitzearen zenbatespena.

ELGEk, gastu edo onura fiskalak, zergaren egitura "arruntetiko" edozein desbideratzea dela esanaz definitzen ditu, holakotzat hartuta zergapetu nahi den zergapeko egitateari dagokion oinarrizko konfigurazioa. Gastu fiskal hauek era askotakoak izan daitezke: salbuespenak, gastu kengarriak, murrizketak oinarri ezargarri edo kitagarrietan, zerga-tasa murriztuak, kuota osoaren hobariak eta kenkariak, atzeratzeak, eta abar, eta horietako ohikoenak eta gehien erabiltzen direnak salbuespenak, zerga-tasa murriztuak eta kuotako kenkariak dira.

Zerga-Kideketarako Sailak Gastu Fiskalen Aurrekontua urtero era koordinatuan eta bateratuan egiteko oinarriak ezarri zituen. Horretarako, bere baitan ordezkatuta dauden erakunde guztien ordezkaritzarekin, lan-talde bat sortu zuen. Lan-talde honek zuen hasierako egitekoa gastu fiskaltzat hartu eta zergaren egiturazko elementutzat jo behar ziren zerga-kontzeptuei buruz irizpide partekatuak adostea izan zen.

Etengabe eguneratzen eta berriztatzen dagoen beti hain eztabaidagarria den gai honetan ikertzeko eta aztertzeko baterako ahalegin honek, zerga ezberdinetan gastu fiskaltzat jotzeko kontuan hartu beharreko kontzeptu ezberdinak zehazteko, Euskadiko Zerga-Kideketarako Sailean ordezkaritza duten erakundeen arteko koordinazioa, lankidetza eta harmonizazioa posible egin ez ezik gastu fiskalen kuantifikazio eta zenbatespenerako irizpide metodologiko erkideak ezartzeko ere balio izan du, kontzeptuen araberako garapenen edo

igualmente la información que facilite el Consejo Vasco de Finanzas Públicas sobre los beneficios fiscales correspondientes a las Aportaciones que efectúen las Diputaciones Forales como contribución a los gastos presupuestarios del País Vasco".

El Presupuesto de Gastos Fiscales puede definirse como la cuantificación de la disminución de ingresos tributarios que, presumiblemente, se producirá a lo largo del año, como consecuencia de la existencia de incentivos fiscales orientados al logro de determinados objetivos de política económica y social.

La OCDE define los gastos fiscales como cualquier desviación de la estructura "normal" del impuesto, entendiendo por tal, la configuración básica que responde al hecho imponible que se pretende gravar. Estos gastos fiscales pueden adoptar formas variadas: exenciones, gastos deducibles, reducciones en las bases imponibles o liquidables, tipos impositivos reducidos, bonificaciones y deducciones de la cuota íntegra, diferimientos, etc., siendo los más comunes y utilizados las exenciones, tipos impositivos reducidos y las deducciones en la cuota.

El Órgano de Coordinación Tributaria de Euskadi sentó las bases para la realización anual de forma coordinada y conjunta del Presupuesto de Gastos Fiscales. A estos efectos, creó un grupo de trabajo con representación de las instituciones representadas en su seno con el cometido inicial de acordar unos criterios compartidos sobre los conceptos tributarios que debían ser considerados gastos fiscales y los que tenían la consideración de elementos estructurales del impuesto.

Este esfuerzo conjunto de estudio y análisis en un tema siempre tan controvertido y en constante actualización y renovación, ha posibilitado no sólo la coordinación, colaboración y armonización entre las Instituciones representadas en el Órgano de Coordinación Tributaria de Euskadi para la concreción de los distintos conceptos a considerar gasto fiscal en los diferentes tributos, sino que ha servido para establecer unos criterios metodológicos comunes para la cuantificación y estimación de los gastos fiscales, en un contexto abierto a futuros

eskuragarri dagoen zenbatespen eta informazioaren hobekuntzen emaitza den geroragoko aurrerapen eta berrazterketarako testuinguru ireki batean.

Euskal Autonomia Erkidegoan, Gastu Fiskalen 2010erako Aurrekontuak 5.807.457 mila euro jotzen du, hau da, kontuan hartutako zerga-irudietan itundutako zergengatik (aurrekontuan sartutako diru-sarreren eta gastu fiskalen batuketa) aurreikusitako diru-sarrera teorikoen % 34,4.

avances y revisiones, fruto de desarrollos conceptuales o de mejoras en la estimación y la información disponible.

El Presupuesto de Gastos Fiscales para el año 2010 en la Comunidad Autónoma alcanza los 5.807.457 miles de euros, lo que supone el 34,4% de los ingresos teóricos por tributos concertados (suma de los ingresos presupuestados y los gastos fiscales) en las figuras tributarias consideradas.

GASTU FISKALEN AURREKONTUA. ITUNDUTAKO ZERGAK
PRESUPUESTO DE GASTOS FISCALES. TRIBUTOS CONCERTADOS

ooo€

	ARABA ÁLAVA	BIZKAIA	GIPUZKOA	EUSKAL AE C.A. DE EUSKADI
Pertsona Fisikoen Errentaren gaineko Zerga Impuesto sobre la Renta de las Personas Físicas	361.579	1.229.059	774.366	2.365.004
Sozietateen gaineko Zerga Impuesto sobre Sociedades	94.021	281.564	149.347	524.932
Ondarearen gaineko Zerga Impuesto sobre el Patrimonio			50.620	50.620
ZUZENEKO ZERGAK GUZTIRA TOTAL IMPUESTOS DIRECTOS	455.600	1.510.623	974.333	2.940.556
Balio Erantsiaren gaineko Zerga Impuesto sobre el Valor Añadido	422.585	1.253.011	823.429	2.499.025
Ondare Eskualdaketa eta EJDen g/Zerga Impuesto s/Transmisiones Patrimoniales y AJD	44.095	20.062	24.211	88.368
Zenbait Garraiobideren gaineko Zerga Berezia Imp. Especial s/Determinados Medios de Transporte	898	3.247	1.796	5.941
Fabrikazio Zerga Bereziak II. Especiales de Fabricación	42.428	125.804	82.673	250.905
Zenbait Hidrokarburoren Txikizkako Salment. g. Z. I. sobre Ventas Minoristas de Determinados Hidrocarburos	180	2.920	351	3.451
Aseguru Sarien gaineko Zerga Impuesto sobre Primas de Seguros	3.249	9.633	6.330	19.212
ZEHARKAKO ZERGAK GUZTIRA TOTAL IMPUESTOS INDIRECTOS	513.435	1.414.677	938.790	2.866.902
GUZTIRA / TOTAL	969.035	2.925.300	1.913.123	5.807.458

KOADROA / CUADRO IV. 60

Zenbatetsitako zerga-hobarien % 52,2a araudi autonomoaren peko itundutako zergei dagokie: Pertsona Fisikoen Errentaren gaineko Zerga, Ondareaen gaineko Zerga (Gipuzkoako Foru Aldundian bakarrik indarrean dago) Sozietateen gaineko Zerga, Ondare Eskualdaketen eta Egintza Juridiko eta Dokumentatuen gaineko Zerga.

Gastu Fiskalen Aurrekontua prestatzerakoan, aldaketa batzuk gertatu dira, batzuk bereziki aipagarriak: Ondarearen Gaineko Zerga sartu izana Sozietateen Gaineko Zergan (Gipuzkoako Lurralde Historikoan besterik ez

El 52,2% de los gastos fiscales estimados corresponde a tributos concertados de normativa autónoma: Impuesto sobre la Renta de las Personas Físicas, Impuesto sobre el Patrimonio (aplicable sólo en el Territorio Histórico de Gipuzkoa), Impuesto sobre Sociedades, e Impuesto sobre Transmisiones y AJD.

Como principales novedades en la elaboración del Presupuesto de Gastos Fiscales tenemos la inclusión del Impuesto sobre el Patrimonio (aplicable exclusivamente en el Territorio Histórico de Gipuzkoa), en el Impuesto sobre

da aplikatzen), enplegua sortzeagatiko kenkaria sartu izana; BEZean, zergapetze orokorreko tipoa % 16tik %18ra igo izana, bai eta zergapetze murriztua ere, % 7tik % 8ra, nahiz tipo "supermurriztua" % 4ean geratuko den, 2010eko uztailaren 1ean sartuko dena indarrean; hiriko garraio publikoarekin eta merkantzien nahiz pertsonen errepideko garraioarekin lotutako Aseguruen Primen gaineko Zergaren hobaria kendu izana, hasieratik 2008. eta 2009. urterako jarri baitzen eta, hortaz, 2010ean ez delako indarrean egongo, eta gasolinatarako eta erabilera orokorreko gasoliotarako Hidrokarburoen Gaineko Zergaren tipoak igo izana.

Pertsona Fisikoen Errentaren gaineko Zerga

Pertsona Fisikoen Errentaren gaineko Zerga (aurrerantzean PFEZ) pertsona fisikoen errenta zergapetzen duen izaera zuzeneko eta mota pertsonal eta subjektiboko araudi autonomoaren peko itundutako zerga bat da. Gastu fiskala sortzen da errentaren osagarrietako bat zergapean ez dagoenean edo errentaren osagarrietako bati nahiz errenta osoari dagozkion zergak egiturazko tarifaren arabera ordaintzen ez direnean.

Banakako zerga-ordainketa da egiturazkotzat jotzen dena. Beraz, baterako zerga-ordainketa gastu fiskaltzat jotzen da, familia-unitatea gutxiago zergapetzen duten berariazko trataerak bezala. Aitzitik, ondarezko irabazien eta galeren zerga-ordainketa egiturazko izaera dutela jotzen da. Halaber, koefiziente eta moduluen bitartez zehazteko metodoak egoteak (hauen kalkulua zuzeneko zenbatespenaren bidez lortutakoaren berdina izan beharko luke) ez dute gastu fiskalik sortzen.

Horrez gain, honako hauek ez dira gastu fiskaltzat hartzen: Oinordetza eta Dohaintzen gaineko Zergapeko ondare-irabazien kargarik eza; zergapetze bikoitza ekiditeko ezarritako kenkari teknikoak; alokatuko diren etxebizitzak erosteko maileguen interes tasen kenkaria (gastu hori errenta lortzeko ezinbestekotzat jotzen baita); familia kenkariak zein kenkari pertsonalak, egiturazko izaera baitute; eta aitorpena egiteko derrigortasunaren gutxienekoak. Modu berean, ez dira gastu fiskaltzat hartzen denboran irregulartasun nabariaz lortutako

Sociedades, modificaciones en la deducción por creación de empleo; en el IVA, la subida de los tipos de gravamen general que pasa del 16 al 18%, y del tipo reducido, que pasa del 7 al 8%, manteniéndose sin variación el tipo "superreducido" en el 4%, medida que entrará en vigor el 1 de julio de 2010; la desaparición de la bonificación en el Impuesto sobre las Primas de Seguros de las operaciones relacionadas con el transporte público urbano y por carretera de mercancías o viajeros, ya que su duración se limitó a los años 2008 y 2009, y, por tanto, deja de estar vigente en 2010, la elevación de tipos impositivos del Impuesto sobre Hidrocarburos para las gasolinas y el gasóleo de uso general.

Impuesto sobre la Renta de las Personas Físicas

El Impuesto sobre la Renta de las Personas Físicas (en adelante, IRPF) es un tributo concertado de normativa autónoma, de carácter directo y naturaleza personal y subjetiva que grava la renta de las personas físicas. Se genera gasto fiscal cuando algún componente de renta no es objeto de tributación o cuando un componente o el conjunto de la renta no tributa en su totalidad según la tarifa estructural.

Se considera estructural el régimen de tributación individual. Por tanto, la tributación conjunta genera gasto fiscal, al igual que los tratamientos específicos que implican un menor gravamen de la unidad familiar. Por el contrario, la tributación de las ganancias y pérdidas patrimoniales se considera que tienen un carácter estructural. Así mismo, los métodos de determinación de rendimientos mediante coeficientes o módulos, su cálculo debiera ser equivalente al obtenido mediante estimación directa, no generan gasto fiscal.

Además, no constituyen gasto fiscal: la no sujeción de los incrementos de patrimonio gravados en el Impuesto sobre Sucesiones y Donaciones, las deducciones técnicas para evitar la doble imposición, la deducción de intereses por créditos para la adquisición de vivienda destinada a alquiler (al considerarse gasto necesario para la obtención de renta), las deducciones familiares y personales, por tener carácter estructural, y los mínimos de la obligación de declarar. Tampoco se consideran gasto fiscal las reducciones aplicadas a los rendimientos obtenidos de

errendimenduei aplikatutako murriztapenak edo bi urte baino gehiagoko sorpen-zikloa dutenak, zerga-karga egokitzea helburu dutenak errenta zerga-aldi batzuetan Portu delako.

Halere, honako hauek badira gastu fiskaltzat hartzen: ondasun jakin batzuk dohaintzan ematearen ondorioz agertzen diren ondare irabazi eta murrizketen kargarik eza; errenta batzuen salbuespena; lan errendimenduen hobaria aplikatzeagatik, Pentsio Plan eta BGAEtarako ekarpenengatiko eta inbertsioarengatiko oinarri ezargarriaren gutxipenak; eta baita koiunturazko pizgarriak ere.

Horiek kuantifikatzeko, simulazio teknikak erabiltzen dira, bai aitortzen duten guztiekin bai zerga-oinarriaren tarteen arabera zergadunek osatutako lagin adierazgarri bat hartuta, zerga onuren eragina zehazten da zergadunez zergadun. Kuotako kenkariei lotutako gastu fiskala, benetan aplikatu den zenbateko ekarpena da. Kuota osoa nahikoa ez delako aplikatu ez diren kenkariei dagokienez, izandako galera kenkari bakoitzerako aitortutako zenbatekoari jarraiki proportzionalki banatzea erabaki da. Baina, PFEZn jasotako gastu fiskal guztiak ez dira zenbatzen, batzuetan, datuak ez daudelako eta, bestetan, balorazio bereiztua behar dituzten arazoak sortzen direlako.

Euskal Autonomia Erkidego osorako, zenbatetsitako gastu fiskalek 2.365.004 mila euro jotzen dute, hau da, Zerga honek 2010erako diru-sarrera teorikoen (aurrekontuan sartutako diru-sarreren eta gastu fiskalen batuketa) % 35,7.

PFEZri dagozkion gastu fiskalen kontzeptuen araberako xehatzea (mila eurotan) honako hau da:

forma notoriamente irregular en el tiempo o con ciclo de generación superior a dos años, que tratan de adecuar la carga tributaria por generarse la renta en varios períodos impositivos.

Sin embargo, sí son gasto fiscal: la no sujeción de los incrementos y disminuciones patrimoniales que se pongan de manifiesto con motivo de donaciones de determinados bienes, las exenciones de ciertas rentas, las minoraciones de la base imponible debidas a la aplicación de la bonificación de los rendimientos del trabajo, a aportaciones a Planes de Pensiones y EPSVs y por inversión, así como, los incentivos coyunturales.

Para su cuantificación se aplican técnicas de simulación bien con toda la población de declarantes bien con una muestra representativa de contribuyentes por tramos de base imponible, determinando para cada contribuyente el impacto de los beneficios fiscales. El gasto fiscal asociado a las deducciones en la cuota es el montante realmente aplicado. Para la parte de las deducciones no aplicadas por insuficiencia de la cuota íntegra se opta por repartir la pérdida proporcionalmente al importe declarado de cada deducción. Pero, no todos los gastos fiscales considerados en el IRPF son computados, debido a la ausencia de datos, y, en otros casos, se plantean dificultades que precisan de una evaluación individual.

Para el conjunto de la Comunidad Autónoma, los gastos fiscales estimados se cuantifican en 2.365.004 miles de euros, lo que supone un 35,7% de los ingresos teóricos (presupuesto de ingresos + gastos fiscales) por este Impuesto para el año 2010.

El desglose por conceptos de los gastos fiscales correspondientes al IRPF, en miles de euros, es el siguiente:

errenta salbuetsiak / exenciones		80.233
lanaren etekin hobariak / bonificación rendimientos del trabajo		828.418
BGAE-etarako ekarpenak / aportaciones a EPSVs		391.774
baterako tributazioa / tributación conjunta		190.852
kenkariak / deducciones		873.727
ohiko bizilekuaren alokairua / alquiler de vivienda habitual	38.372	
inbertsioa ohiko bizilekuan / inversión en vivienda habitual	429.652	
inbertsioa jarduera ekonomikoetan / inversión en activ. econ.	381.985	
mezenasgo-jarduerak / actividades de mecenazgo	12.989	
besteak / otras	10.729	
guztira / total		2.365.004

Azpimarratu behar da PFEZn autokitapenaren bidez ezarritako 400 euro kopuruko kenkari berriari dagokion gastu fiskala, jarduera ekonomikoa suspertzeko helburua duena, eta 379.275 mila euro kopurua hartzen duena.

Debe destacarse el gasto fiscal correspondiente a la nueva deducción establecida en el IRPF de 400 euros por autoliquidación con el objeto de incentivar la actividad económica, y que asciende a un importe de 379.275 miles de euros.

Sozietateen gaineko Zerga

Ekonomia Itunaren 14. artikuluan ezarrita dago Sozietateen gaineko Zerga itundutako zerga dela, eta araudi autonomoaren pean egongo dela zerga-egoitza Euskadin duten subjektu pasiboen kasuan. Beraz, Zerga honen araudi autonomoa ondorengo baldintza hauetako edozeinetan dauden erakundeei aplikatuko zaie:

- Zerga-egoitza Euskadin dutela, beraien eragiketen zenbateko osoa 7 milioi eurotik gorakoa ez duten erakundeak, ala, horrela balitz, beraien eragiketa osoen %75 edo gehiago lurralde erkidean egiten ez dutenak.

- Eragiketa guztiak Euskadin egiten dituztela, aurreko ekitaldiko eragiketen zenbateko osoa 7 milioi eurotik gorakoa duten erakundeak, zerga-egoitza non duten kontuan hartu gabe.

Kontuan hartu behar da honako hauek ez direla gastu fiskaltzat hartzen: “erakunde” publiko ezberdinentzat aurreikusita dauden salbuespenak; subjektu pasiboa eta aktiboa bera izatea eta zergapetze bikoitzarengatiko kenkariak, horiek duten izaera teknikoagatik.

Halere, badira gastu fiskaltzat hartzen ondorengo hauek: amortizatzeko askatasuna, aparteko onuren berrinbertsioarengatiko

Impuesto sobre Sociedades

En el artículo 14 del Concierto Económico se establece que el Impuesto sobre Sociedades es un tributo concertado de normativa autónoma para los sujetos pasivos que tengan domicilio fiscal en el País Vasco. Así, la normativa autónoma de este Impuesto se aplica a las entidades que se encuentren en cualquiera de los siguientes supuestos:

- Entidades que tengan su domicilio fiscal en el País Vasco y su volumen total de operaciones no sea superior a 7 millones de euros, o siéndolo no realicen en Territorio Común el 75% o más del total de sus operaciones.

- Entidades que operen sólo en el País Vasco y su volumen total de operaciones en el ejercicio anterior exceda de 7 millones de euros, independientemente de su domicilio fiscal.

A tener en cuenta que no tienen la consideración de gasto fiscal las exenciones previstas relativas a distintas “entidades” públicas, por coincidencia de sujeto activo y pasivo y las deducciones por doble imposición por su carácter técnico.

Sin embargo, sí constituyen gasto fiscal la libertad de amortización, la exención por la reinversión de beneficios extraordinarios, los

salbuespena, orokorra ez den bestelako karga-tasak, hobariak eta kenkariak. Baita ere, tamaina txikiko enpresentzako zerga-pizgarriak eta gertakizun zehatz batzuei lotutakoak, dohaintzak, eta atzerapenerako beste kasu batzuk.

2010eko ekitaldirako aurreikusitako gastu fiskalak 524.932 mila euro jotzen du. Zenbateko horrek Euskal Autonomia Erkidego osorako aurreikusitako diru-sarrera teorikoen % 32,9aren bestekoa da.

Ondarearen gaineko Zerga

Zerga pertsonala eta zuzena da eta pertsona fisikoen ondare garbiaren gainean zerga ezartzen du. Araudi autonomoko zerga kontzertatua da, eta ondorioz, Lurralde Historikoetako Erakunde eskudunek zerga hau arautu dezakete, eta gainera, Kontzertuan jasotako harmonizazio arauak dira zerga hau arautzeko daukaten muga bakarra.

Zergaren oinarri ekonomikoa zenbateko jakin bat gainditzen duen pertsona fisikoen aberastasun garbiak osatzen du. Ondorioz, gastu fiskala egongo da aitortzera behartuta dagoen pertsona baten aberastasun garbiak ez baldin badu zerga ordaintzen (salbuespena) edo zerga osoki edo zati batean ordaindu arren, Zergaren tarifan ezarritakoa ez den beste modu batean ordaintzen badu. Hala ere, ez dira gastu fiskaltzat jotzen ez aitortzera derrigortzen duen muga, ez ezarpen bikoitzaren ondoriozko kenketak.

Ondorioz, gastu fiskalak dira salbuetsitako ondasun eta eskubideak (zehazki ohiko etxebizitza), gutxieneko salbuetsia eta kuota osoan PFEZarekin batera ezartzen den muga.

Zerga horretako zenbatetsitako gastu fiskalak 50.620 mila euro jotzen du (Gipuzkoako Lurralde Historikoan Bakarrik indarren dago), hau da, Zerga honi dagozkion diru-sarrera teorikoekiko % 51,8.

Balio Erantsiaren gaineko Zerga

Balio Erantsiaren gaineko Zerga Europar Batasunean bateratuta dago eta estatu-kideek duten araugintzarako ahalmena elkartearen araudian berariaz jasota dauden alde zehatz batzuetara mugatzen da. Inguruabar honek dakar, Zergaren berariazko

tipos de gravamen distintos del general, las bonificaciones y deducciones. También, los incentivos fiscales para empresas de reducida dimensión y los asociados a determinados acontecimientos, las donaciones y otros supuestos de diferimiento.

El gasto fiscal estimado para el ejercicio 2010 asciende a 524.932 miles de euros. Este importe equivale al 32,9% de los ingresos teóricos previstos para el conjunto de la CAPV.

Impuesto sobre el Patrimonio

Éste es un tributo de naturaleza personal y directa que grava el patrimonio neto de las personas físicas. Tiene carácter de tributo concertado de normativa autónoma, por tanto, las Instituciones competentes de los Territorios Históricos disponen de capacidad para regularlo sin otras limitaciones que las propias normas de armonización contenidas en el Concierto.

La base económica del Impuesto está constituida por la riqueza neta de los contribuyentes, personas físicas, que exceda de un determinado importe. En consecuencia, existirá gasto fiscal si la riqueza neta de una persona obligada a declarar no tributa (exención) o lo hace, en todo o en parte, de manera distinta a la fijada en la tarifa del Impuesto. No se consideran, sin embargo, gasto fiscal el límite de la obligación de declarar ni las deducciones por doble imposición.

Así, son gasto fiscal, por tanto, los bienes y derechos exentos (en particular la vivienda habitual), el mínimo exento y el límite conjunto con el IRPF de la cuota íntegra.

El gasto fiscal por este impuesto, que está vigente exclusivamente en el Territorio Histórico de Gipuzkoa, alcanza los 50.620 miles de euros, es decir, un 51,8% de los ingresos teóricos por este concepto.

Impuesto sobre el Valor Añadido

El Impuesto sobre el Valor Añadido está armonizado en el conjunto de la Unión Europea y la capacidad normativa de los Estados miembros se limita a determinados aspectos expresamente previstos por la regulación comunitaria. Esta circunstancia,

ezaugarriekin batera, Estatuaren eta Euskadiren artean adosteko Orduña ordainarazteko ahalmenaren banaketan arreta jartzea, araugintzarako ahalmena kudeaketa aldeetara mugatzen baita.

junto a las características propias del Impuesto, ha significado que en su concertación entre el Estado y el País Vasco se atienda al reparto de la capacidad exaccionadora, dado que la capacidad normativa se limita a aspectos de gestión.

Zergaren zergapeko egitatea, enpresariek edo profesionalek kostu bidezko tituluan, ohiz edo noizbehinka, beraien enpresa edo lanbide-jardueran zerga horren eremupean eginiko eragiketek, ondasunak emateak eta zerbitzuak egiteak osatzen dute.

El hecho imponible lo constituyen las operaciones, entregas de bienes y prestaciones de servicios, realizadas por empresarios o profesionales a título oneroso, con carácter habitual u ocasional, en el desarrollo de su actividad empresarial o profesional.

BEZan gastu fiskalak dira, beraz, Zergaren egitura-elementutzat jotzen den %16ko tasa orokorra baino txikiagoko zerga-tasan zergapetutako eragiketengatik eratorritakoak, eta baita salbuetsitako eragiketengatik eratorritakoak ere. Horrela, %7ko tasa murriztuaz eta %4ko tasa oso murriztuaz zergapetutako eragiketak dira, ondorioz, gastu fiskala.

Constituyen, por tanto, gastos fiscales en el IVA los derivados de las operaciones gravadas a tipos impositivos reducidos distintos del general del 16%, que se considera elemento estructural del Impuesto, y también los derivados de las operaciones exentas. Así, las operaciones gravadas al tipo reducido del 7% y al tipo superreducido del 4% constituyen, por tanto, gasto fiscal.

Bestalde, salbuetsitako eragiketen artean gastu fiskala sortzen ez dutenak honako hauek izango dira: arrazoi tekniko edo errazgarriak direla bide baztertu direnak; Zergaren helburutik kanpo daudenak edo aplikatzen den lurraldean kontsumorako bideratzen ez direnak; zergaren funtzionamendu zuzenerako laguntzen dituztenak edo, beste zerga baten zergapetzean dauden eragiketak direlako, zerga bikoiztea ekiditen dituztenak. Egoera honetan daude aseguru-jarduerak, alokairuak, landa-lurren eskualdatzeak, eraikuntzen bigarren edo ondorengo emateak, loteriak, apustuak eta zorizko jokoekin loturiko salbuespenak.

Por otra parte, de las operaciones exoneradas, se considera que no son generadoras de gasto fiscal aquellas cuya exclusión responde a razones técnicas o simplificadoras, así como por situarse fuera del objeto del Impuesto o no destinarse a consumo en el territorio de aplicación, además de las que favorecen el correcto funcionamiento del tributo o evitan la doble imposición, al tratarse de operaciones gravadas por otros tributos. Este es el caso de las exenciones relacionadas con la actividad aseguradora, arrendamientos, transmisiones de terrenos rústicos, segundas o ulteriores entregas de edificaciones, loterías, apuestas y juegos de azar.

Gastu fiskala sortzen duten salbuetsitako eragiketak hezkuntza eta osasun zerbitzu pribatuak, gizarte-laguntza, kirola, kultura, eta finantza zerbitzuekin eta zenbait lanbide-zerbitzuekin lotetsita daude. Horrez gain, badira ere erkidegoen arteko erosketak eta inportazioak ere.

Las operaciones exentas que se consideran constitutivas de gasto fiscal están relacionadas con los servicios educativos y sanitarios privados, asistencia social, deportivos, culturales, financieros, determinados servicios profesionales y algunas adquisiciones intracomunitarias e importaciones

Salbuespenak eraginiko gastu fiskalak, zerga-bilketa txikiagoak, 972.121 mila euro jo du; tasa “supergutxitua” aplikatzeak 354.976 mila euro sortu du eta tasa gutxituak 1.171.928 mila euro. Horiek guztira 2.499.025 mila euro dira, hau da, diru-sarrera teorikoen % 39,5.

El gasto fiscal, menor recaudación, motivada por las exenciones asciende a 972.121 miles de euros, la aplicación del tipo “superreducido” genera 354.976 miles de euros y el tipo reducido 1.171.928 miles de euros, para hacer un total de 2.499.025 miles de euros, lo cual representa el 39,5% de los

ingresos teóricos.

Ondare-eskualdaketen eta Egintza Jurídico Dokumentatuen gaineko Zerga

Zerga hau itundutako zerga da eta araudi autonomoaren pean dago, sozietate-eragiketetan, truke-letretetan eta ordezko balioa edo igorpen-zeregina duten agirietan izan ezik; halakoetan arau erkideaz beteko dira. Zeharkako zerga bat da, eta kostu bidezko ondare eskualdaketak, sozietate-eragiketak eta egintza jurídico dokumentatuak zergapetzen ditu.

Zergapeko egitate berean zerga ezberdinak eta baita Ondare Eskualdaketen eta Egintza Juridiko Dokumentatuen gaineko Zergaren irudi ezberdinak ere biltzen direnez gero, horien arteko bateraezintasunak mugatu dira; horrela, zergaren edo zergaren motaren baten kargarik eza sortzen duten bateraezintasun egoera horiek ez dute gastu fiskala sortzeko biderik ematen.

Zergari buruzko foru arauetan onura fiskalak aplikagarriak diren kasuen zerrenda luze bat jasota dago. Onura horiek, kasuen arabera, kontzeptu baten, batzuetan edo guztietan izan dezakete eragina. Zergari buruzko foru arauetan bertan jasotakoak aparte, badira zerga salbuespen eta onurak biltzen dituzten hainbat xedapen. Zerga onura horiek hiru kontzeptupean sailka daitezke: salbuespenak, zerga-tasa murriztuak eta hobariak.

Zerga honentzako zenbatetsitako gastu fiskalak 88.368 mila euro joko du. Kopuru honek, Euskal Autonomia Erkidegoak zerga honetan 2010 urterako aurreikusi dituen dirusarrera teorikoei dagokienez % 25,0 hartzen du. Horren banakapena, kontzeptuen arabera, ondorengoa da, mila eurotan:

- Ondare eskualdaketak 30.010
- Sozietate-eragiketak..... 16.497
- Egintza juridiko dokumentatuak .. 41.861

Garraiobide jakin batzuen gaineko Zerga Berezia

Zerga honen agerpena BEZaren harmonizaziotik dator, honek ibilgailu eta garraiobide jakin batzuei aplikatzen zen

Impuesto sobre Transmisiones Patrimoniales y Actos Jurídicos Documentados

Este Impuesto es un tributo concertado de normativa autónoma, salvo en las operaciones societarias, letras de cambio y documentos que suplan a la misma o realicen función de giro, que deben regirse por la normativa común. Se trata de un tributo de naturaleza indirecta, que grava las transmisiones patrimoniales onerosas, las operaciones societarias y los actos jurídicos documentados.

Dada la concurrencia sobre el mismo hecho imponible de diferentes impuestos e, incluso, de distintas figuras del ITP y AJD, se delimitan las incompatibilidades entre los mismos, de forma que estos supuestos de incompatibilidad, que originan la no sujeción al Impuesto o alguna de sus modalidades, no dan lugar, por tanto, a la generación de gastos fiscales.

En las Normas Forales del Impuesto se recogen una relación prolija de supuestos en los que son aplicables beneficios fiscales, pudiendo afectar, dependiendo de los casos, a uno, varios o incluso a todos los conceptos. Además de los contenidos en las propias Normas Forales del Impuesto, existe una gran variedad de disposiciones que recogen exenciones y beneficios fiscales. Estos beneficios fiscales pueden clasificarse bajo tres conceptos: exenciones, tipos impositivos reducidos y bonificaciones.

El gasto fiscal estimado para este Impuesto alcanza los 88.368 miles de euros, lo que supone un 25,0% respecto a los ingresos teóricos previstos por este impuesto en el año 2010 en la Comunidad Autónoma. Su desglose por conceptos es el siguiente, en miles de euros:

- Transmisiones patrimoniales..... 30.010
- Operaciones societarias 16.497
- Actos jurídicos documentados 41.861

Impuesto Especial sobre Determinados Medios de Transporte

La aparición de este Impuesto deriva de la armonización del IVA, que significó la supresión de los tipos impositivos

gehitutako zerga-tasen desagerpena ekarri baitzuen.

incrementados aplicados a determinados vehículos y medios de transporte.

Horren auto-kitapena garraiobideen lehen matrikulazioarekin egiten da, bai fabrikatuak bai inportatuak izan, berriak nahiz erabiliak, eta bere oinarri zergagarriaren zehaztapena BEZaren eta Ondare eskualdaketen gaineko Zergaren balorazio-teknikoei lotuta dago.

Su autoliquidación se realiza con la primera matriculación de los medios de transporte, sean fabricados o importados, nuevos o usados, y la determinación de su base imponible está ligada a las técnicas de valoración del IVA y del Impuesto sobre Transmisiones Patrimoniales.

Ekonomia Itunean modu orokorrean Zerga Berezientzako dagoen bezala itunduta dago, baina badu zenbait bereizitasun.

Su concertación es común a la establecida en el Concierto Económico de forma genérica para los Impuestos Especiales, con algunas especificidades.

Garraiobide jakin batzuen gaineko Zerga Berezian gastu fiskaltzat honako hauek jotzen dira: taxi, autotaxi eta autoturismoak diren ibilgailuentzako salbuespenak; irakaskuntza eta alokatzeko ibilgailuak; eta ezinduen izenean matrikulatuta daudenak beraiek erabiltzeko, besteak beste. Halaber, araudian oinarri zergagarriaren %50eko murriztapena jaso da gutxienez 5 eta gehienez 9 eserleku, gidariarena barne, dauzkaten ibilgailuetarako baldin eta horiek bakarrik familia ugariek erabil ditzaten badira.

En el Impuesto Especial sobre Determinados Medios de Transporte se consideran gasto fiscal las exenciones para vehículos automóviles considerados taxis, autotaxis o autoturismos, los destinados a actividades de enseñanza y alquiler, los matriculados a nombre de minusválidos para su uso exclusivo entre otras. Además, también se considera gasto fiscal la reducción del 50% de la base imponible correspondiente a los automóviles con una capacidad no inferior a 5 plazas y no superior a 9, incluida la del conductor, que se destinen al uso exclusivo de familias numerosas.

Garraiobide jakin batzuen gaineko Zerga Bereziarentzako zenbatetsitako gastu fiskalak 5.941 mila euro jotzen du, hau da, Zerga honi dagozkion diru-sarrera teorikoekiko % 13,7. Horren banakapena, kontzeptuen arabera, ondorengoa da, mila eurotan:

El gasto fiscal estimado para el Impuesto Especial sobre Determinados Medios de Transporte alcanza los 5.941 miles de euros, que significa un 13,7% respecto a los ingresos teóricos correspondientes a esta figura tributaria. Su desglose por conceptos es el siguiente, en miles de euros:

- **Salbuespenak /** Exenciones 5.600

- **Familia ugarientzako murrizketa**
  Reducciones a familias numerosas 340

Fabrikazio Zerga Bereziak

Zuzeneko zergek, eta batez ere Zerga Bereziek, zerga-mugarik gabeko Europar Batasunaren egitate berriari egokitu izanak estatukide guztien Europar Batasuneko araudia harmonizatzeko eta bereganatzeko prozesu bat ekarri du. Horrela, eta BEZan bezala, Ekonomia Itunak ezartzen du Estatuak une bakoitzean ezarrita dituen edukizko eta formazko arau berberak erabiliko direla Zerga Bereziak eraentzeko,

Impuestos Especiales de Fabricación

La adaptación de la imposición indirecta, y en particular de la imposición por Impuestos Especiales, a la nueva realidad sin fronteras fiscales de la Unión Europea ha supuesto un proceso de armonización y adopción por todos los Estados miembros de la normativa comunitaria. Así, del mismo modo que en el IVA, en el Concierto Económico se establece que los Impuestos Especiales se regirán por las mismas normas sustantivas y formales

ereduak eta sarrera-epeak izan ezik.

que las establecidas en cada momento por el Estado, a excepción de los modelos y plazos de ingreso.

Fabrikazio Zerga Berezien itun-eremuak ondorengo zerga hauek hartzen ditu: Alkoholaren eta edari alkoholdunen gaineko Zerga (Garagardoaren gaineko Zerga, Ardoa eta irakiniko edarien gaineko Zerga, Bitarteko produktuen gaineko Zerga, Alkohola eta edari deribatuen gaineko Zerga), Hidrokarburoen gaineko Zerga, Tabako-moten gaineko Zerga eta Elektrizitatearen gaineko Zerga.

El ámbito de la concertación de los Impuestos Especiales de Fabricación abarca los siguientes impuestos: Alcohol y bebidas alcohólicas (Impuesto sobre la Cerveza, Impuesto sobre el Vino y Bebidas Fermentadas, Impuesto sobre Productos Intermedios, Impuesto sobre el Alcohol y Bebidas Derivadas), Impuesto sobre Hidrocarburos, Impuesto sobre las Labores del Tabaco e Impuesto sobre la Electricidad.

Fabrikazio Zerga Bereziek berariazko kontsumoak zergapetzen dituzte, eta ondasun jakin batzuen fabrikazioa, inportazioa eta, hala badagokio, lurralde barne-eremuan sarrera aldi bakar batean zergapetzen dituzte, eta gastu fiskaltzat jotzen dira zerga ordaintzeko salbuetsita dauden salerosketak eta murriztutako zerga-tasa pean daudenak.

Los Impuestos Especiales de Fabricación recaen sobre consumos específicos, gravando en fase única la fabricación, importación y, en su caso, introducción en el ámbito territorial interno de determinados bienes, considerándose gasto fiscal las transacciones exentas no sometidas a tributación y las sometidas a tipos impositivos reducidos.

Horrela, Alkohola eta edari deribatuen gaineko Zergan gastu fiskaltzat jotzen dira zentro medikoak hornitzeko eta sendagaiak egiteko alkohola zergagabetzea, edari deribatuak bidaiarien erregimenean inportatu eta sartzeagatiko salbuespena, eta baita, distilatzaile artisauek eginiko edariei ezarritako tasa murriztuen ezarpena ere.

Así, en el Impuesto sobre el Alcohol y Bebidas Derivadas se considera gasto fiscal las exenciones por suministro de alcohol a centros de atención médica y para la fabricación de medicamentos y por importación e introducción de bebidas derivadas en régimen de viajeros, además de la aplicación de tipos reducidos a las bebidas elaboradas por destiladores artesanos.

Hidrokarburoen gaineko Zergaren kasuan, gastu fiskaltzat jotzen dira: jolasaldiko pribatua ez den aire eta itsas nabigazioa erregaiaz hornitzea; elektrizitatea sortzeko, trenbideko garraiobiderako, bide nabigagarrien eta portuen dragatze lanerako, eta labe garaietan injektatzeko erabiltzea; eta bioerregaien erabilera. Horrez gain, nekazaritzan, motor finkoetan, mehatzetako makinerian eta eraikuntzan, injinerutza zibilean eta lan eta zerbitzu publikoetan erabilitako makinen motorretan erabiltzen den gasolioari ezarritako zerga-tasa murriztua gastu fiskaltzat hartzen da.

En el Impuesto sobre Hidrocarburos constituyen gasto fiscal el avituallamiento de carburante para la navegación aérea y marítima distinta de la privada de recreo, la utilización para producción de electricidad, transporte ferroviario, operaciones de dragado de vías navegables y puertos, inyección en altos hornos y como biocarburantes, y la aplicación de tipos impositivos reducidos al gasóleo usado como carburante en agricultura, motores fijos, maquinaria minera y motores de máquinas utilizadas en la construcción, la ingeniería civil, las obras y los servicios públicos.

Tabako-moten gaineko Zergan, tabako-motak bidaiarien erregimenean inportatu eta sartzea gastu fiskaltzat jotzen da, baina ez da balioesten ez baitu garrantzirik. Elektrizitatearen gaineko Zergan gastu fiskaltzat jotzen da erregimen berezi peko instalakuntzetan fabrikatutako energia elektrikoa eta bertako kontsumoa helburua

En el Impuesto sobre las Labores del Tabaco constituye gasto fiscal la importación o introducción de labores de tabaco en régimen de viajeros, si bien no se estima por su escasa incidencia. En el Impuesto sobre la Electricidad se considera gasto fiscal la fabricación de energía eléctrica en instalaciones acogidas al régimen especial y

denean.

Fabrikazio Zerga Berezientzako zenbatetsitako gastu fiskalak 250.905 mila euro jotzen du, eta horietako % 95a baino gehiago Hidrokarburoen gaineko Zergari dagokio. Guztira, 2010 urterako aurreikusitako diru-sarrera teorikoen % 14,8a da.

Zenbait hidrokarburoen txikizkako salmentaren gaineko Zerga

Hidrokarburo jakin batzuen kontsumoaren gaineko zeharkako zerga bat da eta produktu horien txikizkako salmentak aldi bakar batean zergapetzen ditu. Itundutako zerga bat da, Estatuak une bakoitzean ezarrita dituen funtsezko eta formazko arauak erabiltzen dira hura eraentzeko eta lurralde historikoetako erakunde eskudunek Zergaren karga-tasak ezarri ahalko dituzte, lurralde erkidean une bakoitzean indarrean daudenen mugen barruan.

Ondorengo txikizkako salmentak dituzten salbuespenak gastu fiskala sortzen duten kontzeptuak dira: jolasaldiko pribatua ez den aire eta itsas nabigazioa erregaiaz hornitzea; erregai bezala erabiliko diren olio erabiliak; elektrizitatea sortzeko; hegazkinak eta itsasontziak egin, aldatu, frogatu eta mantentzeko; eta baita bide nabigagarrien eta portuen dragatze lanerako eta labe garaietan injektatzeko.

Zenbatetsi den 2010erako gastu fiskalak 3.451 mila euro jotzen du, hau da, hiru lurralde historikoen arteko diru-sarrera teorikoen % 6,2a.

Aseguru Sarien gaineko Zerga

Zerga berezi honetan aseguru eta kapitalizazio eragiketak zergapetzen dira, aldi bakar batean. Oinarri zergagarria ordaindutako sari edo kuotaren zenbatekoak osatzen du, eta zerga-tasa %6koa da. Ekonomia Itunean ezartzen da Estatuak une bakoitzean ezarrita dituen funtsezko eta formazko arauak erabiliko direla hura eraentzeko eta, beraz, EAEk araugintzan duen ahalmena kudeaketari dagozkion aldeei mugatzen da.

Zerga honetan gastu fiskaltzat jotzen dira

que se destina a su propio consumo.

El gasto fiscal estimado para los Impuestos Especiales de Fabricación supone 250.905 miles de euros, de los cuales más del 95% corresponde al Impuesto sobre Hidrocarburos. En su conjunto supone un 14,8% respecto a los ingresos teóricos previstos para el 2010.

Impuesto sobre las Ventas Minoristas de Determinados Hidrocarburos

Es un impuesto indirecto que recae sobre el consumo de determinados hidrocarburos, gravando, en fase única, las ventas minoristas de los productos. Se trata de un tributo concertado, regido por las mismas normas sustantivas y formales a las establecidas en cada momento por el Estado y las Instituciones competentes de los Territorios Históricos pueden establecer los tipos de gravamen del Impuesto dentro de los límites vigentes en cada momento en territorio común.

Las exenciones sobre las ventas minoristas siguientes son conceptos que generan gasto fiscal: avituallamiento de carburante para la navegación aérea y marítima distinta de la privada de recreo, los aceites usados para ser utilizados como combustible en la producción de electricidad, la construcción, modificación, pruebas y mantenimiento de aeronaves y embarcaciones, así como su utilización en operaciones de dragado de vías navegables y puertos y para su inyección en altos hornos.

El gasto fiscal estimado para el 2010 asciende a 3.451 miles de euros, que supone el 6,2% de los ingresos teóricos de los tres Territorios Históricos por este concepto.

Impuesto sobre las Primas de Seguros

En el Impuesto sobre las Primas de Seguros se gravan, en fase única, las operaciones de seguro y capitalización. La base imponible está constituida por el importe de la prima o cuota satisfecha, siendo el tipo impositivo del 6%. En el Concierto Económico se establece que se regirá por las mismas normas sustantivas y formales que las establecidas en cada momento por el Estado, limitándose, por tanto, la capacidad normativa vasca a aspectos relativos a la gestión.

En este Impuesto se consideran gasto fiscal

kauzio aseguruei, osasun laguntzako aseguruei, gaixotasun aseguruei eta nekazaritzako aseguru konbinatuei ezarritako salbuespenak eta, aurtengo berrikuntza bezala, 2008 eta 2009 urtetan indarrean daudela, baldintza jakin batzuk betetzen dituzten merkantzia edo bidaiarien hirietako eta errepideko garraio publikoarekin lotutako aseguru eragiketentzat aurreikusitako hobariak.

2010eko ekitaldirako aurreikusitako gastu fiskalak 19.212 mila euro jotzen du. Kopuru hori hiru lurralde historikoen arteko diru-sarrera teorikoen % 20,2ren bestekoa da.

las exenciones correspondientes a las operaciones de seguros de caución, asistencia sanitaria, enfermedad y agrarios combinados y, como novedad en este año, las bonificaciones previstas para las operaciones de seguro relacionadas con el transporte público urbano y por carretera de mercancías o viajeros en los que concurran determinadas circunstancias y con vigencia para 2008 y 2009.

El gasto fiscal estimado para el 2010 asciende a 19.212 miles de euros. Esta cantidad equivale al 20,2% de los ingresos teóricos en los tres Territorios Históricos por este impuesto.

3.e. Zergen ikuskapena

Foru-aldundiek 2005-2010 aldian zergak ikuskatzeko egindako jardueren emaitzak adierazten dira IV.61 Koadroan, Euskal Autonomia Erkidego osoko datuak bilduz. Egindako akten zenbatekoa kontzeptuka eta zerga-figurak zehaztuta adierazten da. II.4 eranskinean zehazten dira lurralde historikoei dagozkien zenbatekoak.

3.e. La inspección de los tributos

En el Cuadro IV.61 aparece, para el conjunto de la Comunidad Autónoma, la actividad de inspección de tributos de las Diputaciones Forales en el período 2005-2010. El importe de las actas levantadas se detalla por conceptos y figuras tributarias. En el Anexo II.4 se presenta el detalle por Territorios Históricos.

GAUZATUTAKO AKTEN ZERGA ZORRA / DEUDA TRIBUTARIA DE ACTAS FORMALIZADAS
EUSKAL AE 2005-2010 CA EUSKADI

°°°€

Kontzeptuak / Conceptos	**2010**	%10/09	**2009**	%09/08	**2008**	%08/07	**2007**	%07/06	**2006**	%06/05	**2005**
Pertsona Fisikoen Errent. g/ Z. Impuesto s/ la Renta de las P. F.	34.976	-28,3	48.787	55,8	31.319	-22,6	40.490	-12,6	46.323	178,2	16.653
Sozietateen gaineko Zerga Impuesto sobre Sociedades	110.407	167,2	41.324	-72,1	147.876	184,8	51.929	-35,2	80.082	72,9	46.327
Gainerako zuzeneko zergak Resto de impuestos directos	1.870	-44,7	3.380	590,6	489	-71,2	1.697	5,4	1.610	25,4	1.284
Zuzeneko zergak guztira Total impuestos directos	147.253	57,5	93.491	-48,0	179.684	90,9	94.116	-26,5	128.016	99,2	64.265
Balio Erantsiaren gaineko Z. I. sobre el Valor Añadido	111.175	41,1	78.773	86,7	42.198	-13,2	48.614	-25,9	65.617	52,4	43.058
Ondare Esk. eta EJDen g/ Z. I. s/Trans. Patrimoniales y AJD	1.290	7,5	1.200	-39,2	1.975	58,8	1.243	9,0	1.141	39,7	817
Gainerako zeharkako zergak Resto de impuestos indirectos	316	-89,7	3.065	0,2	3.058	1.173,9	240	-84,5	1.547	57,4	983
Zeharkako z. guztira Total impuestos indirectos	112.781	35,8	83.038	75,8	47.230	-5,7	50.098	-26,7	68.305	52,3	44.857
ZERGAK GUZTIRA TOTAL IMPUESTOS	260.035	47,3	176.529	-22,2	226.915	57,3	144.213	-26,5	196.320	79,9	109.122

Lurralde Historikoei dagozkien datuak II.4 eranskineko A1, B1, G1 koadroetan
Información correpondiente a los Territorios Históricos en los cuadros A1, B1, G1 del anexo II.4

KOADROA / CUADRO IV.61

2010ean zerga-zorraren ondorioz likidatutako akten kopuru osoa 260.035 mila eurora iritsi zen. Zenbateko horren zatirik handiena, % 97,6 hain zuzen ere, hiru zergaren artean banatu zen: % 13,6, BEZ, % 13,8, Pertsona Fisikoen Errentaren gaineko Zerga eta %

En 2010 el total de actas liquidadas por deuda tributaria ascendió a 260.035 miles de euros. Casi la totalidad de este importe, concretamente el 97,6%, se distribuyó entre tres impuestos: el IVA un 13,6%, el IRPF un 13,8%, y el Impuesto sobre Sociedades un

65,2, Sozietateen gaineko Zerga.

Zuzeneko zergek 147.253 mila euro pilatu zituzten eta zor osoaren % 56,6 izan ziren, zeharkako zergak aldiz, 112.781 mila euro izan ziren eta zor osoaren % 43,4 suposatu zuten.

Zuzeneko zergei dagokien zerga-zorraren ondorioz kitatutako akten zenbatekoa % 57,5 gehitu zen, 93.491 milioi eurotik 147.253 milioi eurora pasatu baitzen.

Bestalde, zeharkako zergei dagokien zerga-zorraren ondorioz kitatutako akten zenbatekoak, ia % 36ko gorakada jasan zuen, 83.038 mila eurotik 112.781 mila eurora jaitsi baita zenbateko hori.

Zerga motei dagokienez, nabarmentzekoak dira Sozietateen gaineko Zergaren zorraren gorakada (% 167,2) eta PFEZri dagokion zerga-zorrean izandako beherakada (% 28,3).

3.f. Agentzia exekutiboa

Agentzia exekutiboak 2010. ekitaldian egindako jarraipenaren datu bateratuak adierazten dira IV.62 koadroan. Kontzeptuka eta zerga bakoitzeko zehaztuta adierazten dira datuak. II.4 Eranskinean zehazten dira lurralde historikoei dagozkien zenbatekoak.

2010i zegokion zorraren azken saldoa, aldi exekutiboan, 1.209.203 mila eurokoa izan zen, eta horrek gehikuntza ekarri zuen, aurreko urtekoaren aldean (% 19,2koa, hain zuzen ere), edo bestela, 195.007 mila milioi euro.

Hala ere, bide exekutiboko zergek izandako zorraren gorakada aztertuz gero, oso aldaketa tasa desberdinak ikusiko ditugu.

Beraz, SZri dagokion aldi exekutiboko zorrak % 39,7ko gehikuntza izan zuen (20.740 mila euro); hala ere, aldi exekutiboko zorraren urte arteko pilatutako zenbateko handiena BEZarena izan da (65.066 mila euro), % 17,3ko gehikuntza izan baitu.

65,2%.

Los impuestos directos, con un importe de 147.253 miles de euros, representan el 56,6% de la deuda total, mientras que a los impuestos indirectos, con 112.781 miles de euros, le corresponden el 43,4%.

El importe de actas liquidadas por deuda tributaria correspondiente a impuestos directos experimentó un aumento de un 57,5%, al pasar de 93.491 miles de euros a 147.253 miles de euros.

Por otro lado, el importe de actas liquidadas por deuda tributaria correspondiente a impuestos indirectos experimentó un aumento de casi un 36%, al pasar de 83.038 miles de euros a 112.781 miles de euros.

Por figuras tributarias, debe destacarse el aumento de la deuda correspondiente al IS (167,2%) y el descenso (28,3%) en la deuda tributaria correspondiente al IRPF.

3.f. Agencia ejecutiva

La consolidación, para el conjunto del País Vasco, de los datos relativos al seguimiento de la agencia ejecutiva en el ejercicio 2010, aparece en el Cuadro IV.62. Los datos se detallan por conceptos y figuras tributarias. Así mismo, en el Anexo II.4 se presenta el detalle referido a los Territorios Históricos.

El saldo final de la deuda en ejecutiva correspondiente a 2010 ascendió a 1.209.203 miles de euros, lo que supone un incremento respecto al año anterior del 19,2%, o lo que es lo mismo, 195.007 miles de millones de euros.

No obstante, si analizamos el incremento de la deuda en ejecutiva experimentado por los diferentes tributos, nos encontramos con tasas de variación muy difrerentes.

Así, la deuda en ejecutiva correspondiente al IS experimentó un incremento del 39,7% (20.740 miles de euros), sin embargo el mayor volumen acumulado interanual de la deuda en ejecutiva se produce en el IVA (65.066 miles de euros), cuyo incremento ha sido del 17,3%.

ZERGABILKETA KUDEAKETAREN AZALPENA EXEKUTIBOAN KONTZEPTUKA EUSKADIN
DETALLE DE LA GESTIÓN RECAUDATORIA EN EJECUTIVA POR CONCEPTOS EN EUSKADI

000 €

	Hasierako saldoa Saldo inicial	**Karguak** Cargos	**Sarrerak** Ingresos	**Hutseginak** Fallidos	**Amaierako saldoa** Saldo final	
PFEZ	262.524	106.023	46.420	22.689	299.438	IRPF
Sozietateen g/ Zerga	52.307	115.270	13.539	80.991	73.046	Impuesto sobre Sociedades
Gainerako zuzeneko zergak	2.234	3.225	1.491	852	3.115	Resto de impuestos directos
ZUZENEKO ZERGAK GUZTIRA	317.064	224.518	61.450	104.533	375.600	TOTAL IMPUESTOS DIRECTOS
Ondare Esk. eta EJDen g/ Z.	3.864	1.708	1.104	262	4.206	I. s/Transm. Patrim. y AJD
Balio Erantsiaren g/ Z.	364.716	133.459	46.604	21.789	429.781	IVA
Gainerako zeharkako zerg.	7.630	576	362	552	7.293	Resto de imp. indirectos
ZEHARKAKO ZERGAK GUZTIRA	376.210	135.743	48.071	22.603	441.280	TOTAL IMPUESTOS INDIRECTOS
Tasak	10.192	3.467	2.397	317	10.944	Tasas
Bestelako sarrerak	310.729	110.417	18.945	20.822	381.379	Ingresos diversos
TASAK ETA BESTELAKO SARRERAK GUZTIRA	320.921	113.883	21.342	21.139	392.323	TOTAL TASAS Y OTROS INGRESOS
GUZTIRA	**1.014.195**	**474.144**	**130.862**	**148.275**	**1.209.203**	**TOTAL**

Lurralde Historikoei dagozkien datuak II.4 eranskineko A2, B2, G2 koadroetan
Información correpondiente a los Territorios Históricos en los cuadros A2, B2, G2 del anexo II.4.

KOADROA / CUADRO IV.62

Zerga bakoitzak bide exekutiboko zorraren azken saldoan duen pisu erlatiboari erreparatuta, ikusten da zorraren % 31,1, zerga zuzenekoei dagokiela, % 36,5 zeharkako zergei, eta % 32,4, tasei eta bestelako sarrerei. Era berean, aldi exekutiboan dagoen zorraren % 60,4 PFEZri eta BEZari dagozkio.

Analizando el peso de cada tipo de tributo respecto al saldo final de la deuda en ejecutiva, se aprecia que el 31,1% corresponde a tributos directos, los indirectos representan el 36,5% y las tasas y otros ingresos un 32,4%. Así mismo, el 60,4% del saldo final de deuda en ejecutiva corresponde al IRPF y al IVA.

4. KUDEAKETA EKONOMIKOA

4.a. Diru-sarrerak

Foru-aldundiek likidatutako diru-sarrerak 13.518 miloi eurora iritsi ziren 2010ean. 2005-2010 urteen arteko tartean kapituluka izandako bilakaera IV.63 koadroan jaso da eta Lurralde Historikoen araberako datuak xehetasunekin ikus daitezke III.2 eranskineko A1, B1 eta G1 koadroetan.

4. GESTIÓN ECONÓMICA

4.a. Ingresos

Los ingresos liquidados por las Diputaciones Forales se elevaron a 13.518 millones de euros en el 2010. Su evolución por capítulos en el periodo 2005-2010 se especifica en el cuadro IV.63, y su desglose por Territorios Históricos se proporciona en el Anexo III.2., Cuadros A1, B1 y G1.

EUSKAL AUTONOMIA ERKIDEGOKO FORU ALDUNDIAK. SARRERA LIKIDATUEN BILAKAERA
DIPUTACIONES FORALES DE LA COMUNIDAD AUTÓNOMA DE EUSKADI. EVOLUCIÓN DE LOS INGRESOS LIQUIDADOS

ᵒᵒᵒ €

URTEA AÑO	KAP. 1/CAP. 1 zuzeneko zergak impuestos directos	KAP. 2/CAP. 2 zeharkako zergak impuestos indirectos	KAP. 3/CAP. 3 tasak eta bestelako sarrerak tasas y otros ingresos	KAP. 4/CAP. 4 transfer. arruntak transfer. corrientes	KAP. 5/CAP. 5 ondarezko sarrerak ingresos patrimon.	KAP. 6/CAP. 6 inber. erre. besterentzea enajenación de inversiones reales	KAP. 7/CAP. 7 kapital transferen. transferen. capital	KAP. 8/CAP. 8 finantza aktiboak activos financieros	KAP. 9/CAP. 9 finantza pasiboak pasivos financieros	GUZTIRA TOTAL
2005	5.082.797	6.092.812	147.458	276.416	26.925	12.620	115.713	2.972	126.000	11.883.712
2006	5.726.715	6.742.964	175.758	300.561	41.024	11.293	121.059	21.181	127.215	13.267.771
2007	6.718.320	6.956.882	325.679	491.421	51.283	2.876	105.159	20.519	59.000	14.731.141
2008	6.621.956	6.137.597	205.592	799.252	50.507	6.153	159.158	2.893	213.500	14.196.609
2009	5.408.055	5.648.627	206.849	1.018.980	13.861	2.492	112.332	31.281	354.000	12.796.476
2010	5.321.090	6.140.971	300.221	1.098.148	12.073	660	111.388	39.508	494.048	13.518.108
% 06/05	12,7	10,7	19,2	8,7	52,4	-10,5	4,6	612,7	1,0	11,6
% 07/06	17,3	3,2	85,3	63,5	25,0	-74,5	-13,1	-3,1	-53,6	11,0
% 08/07	-1,4	-11,8	-36,9	62,6	-1,5	113,9	51,3	-85,9		-3,6
% 09/08	-18,3	-8,0	0,6	27,5	-72,6	-59,5	-29,4	981,5		-9,9
% 10/09	-1,6	8,7	45,1	7,8	-12,9	-73,5	-0,8	26,3	39,6	5,6

Lurralde Historikoei dagozkien datuak III.2 eranskineko A1, B1, G1 koadroetan
Información correpondiente a los Territorios Históricos en los cuadros A1, B1, G1 del anexo III.2.

KOADROA/ CUADRO IV.63

IV.23, 24. eta 25. grafikoetan agerian uzten dira zer-nolako pisu erlatibo handia duten zerga zuzenekoek eta zeharkako zergek (sarreren aurrekontuko I. eta II. kapituluak), guztizko kopuruaren % 39,4 eta % 45,4 baitagokie. Halaber, grafiko horietan ikus daiteke zer-nolako pisu erlatiboa duen Lurralde Historiko bakoitzak, likidatutako sarrera guztiekiko.

Los gráficos IV.23, 24 y 25 ponen de manifiesto la importancia relativa de los impuestos directos e indirectos, Capítulos I y II del presupuesto de Ingresos, que suponen respectivamente un 39,4% y 45,4% del total, así como el peso específico de cada Territorio Histórico sobre el conjunto de los ingresos liquidados.

FORU ALDUNDIAK. SARRERA LIKIDATUAK KAPITULUKA
DIPUTACIONES FORALES. INGRESOS LIQUIDADOS POR CAPITULOS

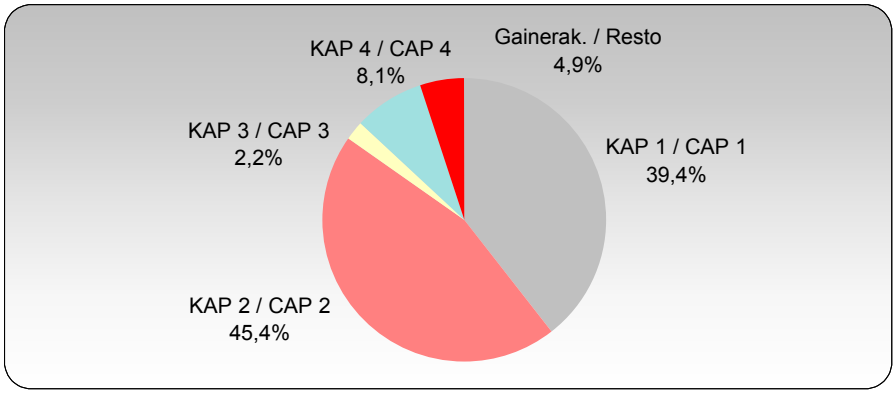

GRAFIKOA / GRÁFICO IV.23

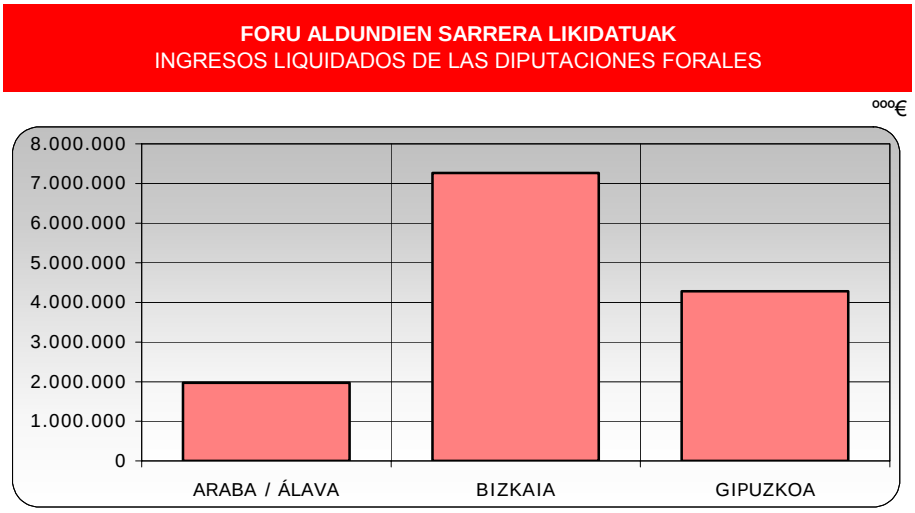

GRAFIKOA / GRÁFICO IV.24

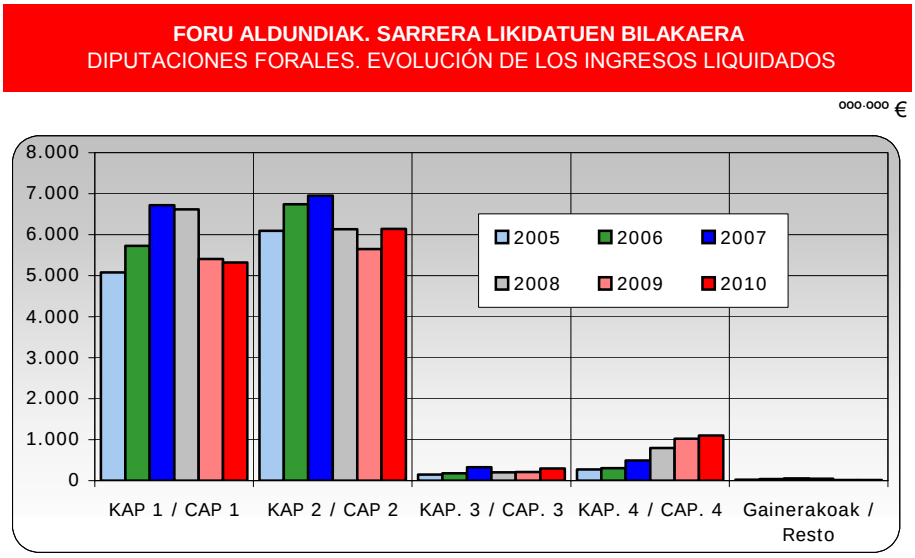

GRAFIKOA / GRÁFICO IV.25

4.a.1. Zerga itunduen diru-bilketa

a. Ekonimia-ingurunea

Bi urteko atzeraldi bizia nozitu ondoren, 2010. urtean EAEko ekonomiak urte arteko aldakuntza tasa positiboak berreskuratzea lortu zuen, nahiz eta hazkunde erritmoa % 0,3 bakarrik izan zen. Atzeraldia gainditu bada ere, EAEko ekonomiaren susperraldi erritmoa munduko ekonomiarena baino nabarmen motelagoa da, baita Europar Batasunarena ere.

Hain zuzen ere, inguruneko herrialdeek erakutsi zuten bizitasunaren ondorioz EAEko susperraldia kanpo arloan oinarritu zen. Izan ere, barne eskariak bigarren urtez jarraian

4.a.1. Recaudación de tributos concertados

a. Entorno económico

Tras dos años de fuerte desaceleración, en 2010 la economía vasca consiguió recuperar las tasas de variación interanual positivas, aunque su ritmo de crecimiento se limitó a un 0,3%. A pesar del cambio de tendencia, el ritmo de recuperación de la economía vasca es sensiblemente inferior al de la economía mundial, pero también al del conjunto de la Unión Europea.

Precisamente, el mayor dinamismo mostrado por los países del entorno favoreció que la recuperación vasca se basase en el saldo exterior. Así, frente a una demanda interna

beherakadak jaso zituen aurreko urteko emaitzen aldean, baina kanpo arloaren ekarpena positiboa izan zen berriro eta ehuneko puntu batera iritsi zen.

Oro har, munduko ekonomiak azken hogeita hamar urteko batez bestea baino gehiago areagotu zuen bere BPG 2010ean eta atzeraldiaren aurreko balioetara hurbildu zen dagoeneko. Hain zuzen ere, Nazioarteko Diru Funtsak % 5,0an estimatu du urte horretarako gehikuntza tasa eta balio hori 2006an eta 2007an bakarrik gainditu da. Urte horietan gertatu zen bezala, bizitasun handiena garapen bidean dauden herrialdeetan hauteman zen, Txina buruan zegoelarik, herrialde horretako gehikuntza tasak (% 10,3) aurreko bi urteko balioak gainditu zituelako. Horren ondorioz, Asiako erraldoia munduko bigarren potentzia da orain, Japoniaren aurretik. BPGri eginiko ekarpenetan, Txinako ekonomiak munduko gehikuntzaren laurden bat bereganatu zuen 2010ean. Indiaren hazkundea antzekoa izan zen (% 10,4), baina munduko ekonomian pisu gutxiago duenez, bere ekarpena sei hamarrenetara mugatu zen. Guztira, BPGren hazkundeko bost puntuetatik, hiru puntu eta erdi garapen bidean dauden herrialdeetan lortu ziren, munduko ekoizpenaren egituran pisua irabazten jarraitzen baitute.

Ekonomia aurreratuen multzoak azken lau urteko emaitzarik onena jaso zuen (% 3,0) eta azken hogeita hamar urteko batez bestea (% 2,6) gainditu zuen. Beraz, hainbat hamarkadetan pairatu duen atzeraldi bortitzenetik nahiko azkar irten dela baieztatuta geratu da. Ekonomia garatuak biltzen dituzten eremu guztiek aldakuntza tasa positiboak berreskuratu zituzten, baina AEBek eta Japoniak ekonomia suspertzeko prozesuaren lidergoa hartu zuten. Zehazkiago adierazita, estatubatuar ekonomia %2,8 hazi zen eta Japoniak %3,9 areagotu zuen bere BPG. Europako herrialdeak atzeratuago zeuden irteteko bidean eta, oro har, %1,8 handitu zuten produktu gordina. Hala eta guztiz ere, eremu horren barnean oso bestelako portaerak hauteman ziren, zeren eta Alemaniak (%3,5) erakutsi zuen bizitasun sendoaren aurrean, beste herrialde garrantzitsu batzuk, hala nola Frantzia, Italia edo Erresuma Batua, batez bestearen azpitik kokatu ziren, eta Espainiak tasa negatibo bat jaso zuen berriro, txikia izan bazen ere

que encadenó su segundo año con caídas interanuales, la aportación del saldo exterior volvió a ser positiva y se situó en un punto porcentual.

En conjunto, la economía mundial consiguió aumentar su PIB en 2010 a un ritmo sensiblemente superior a la media de los últimos treinta años y muy próximo ya a los valores previos a la fase de recesión. Concretamente, el Fondo Monetario Internacional estimó en un 5,0% el incremento para dicho año, una cifra tan solo superada en 2006 y 2007. Al igual que en esos años, el mayor dinamismo se ha apreciado en los países emergentes, liderados por China, cuyo ritmo de avance (10,3%) superó los valores de los dos años precedentes. Esto ha convertido al gigante asiático en la segunda potencia mundial, por delante de Japón. En términos de aportaciones al PIB, la economía china es responsable de la cuarta parte del incremento mundial de 2010. El crecimiento de India fue similar (10,4%), pero, dado su menor peso en la economía mundial, su aportación se limitó a las seis décimas. En total, de los cinco puntos de crecimiento del PIB, tres puntos y medio se obtuvieron en los países en vías de desarrollo, que continúan ganando peso en la estructura productiva mundial.

El conjunto de las economías avanzadas registró el mejor resultado de los últimos cuatro años (3,0%) y se situó por encima de la media de los últimos treinta (2,6%), con lo que confirma una salida relativamente rápida de la peor fase recesiva sufrida en décadas. Todas las áreas económicas desarrolladas recuperaron las tasas de variación positivas, pero fueron Estados Unidos y Japón las que lideraron el proceso de reactivación de la economía. Concretamente, el país norteamericano creció un 2,8% mientras que Japón aumentó su PIB en un 3,9%. Más retrasados en la fase de salida se encuentran los países europeos, que en conjunto aumentaron su PIB un 1,8%. No obstante, dentro de esta área se apreciaron comportamientos radicalmente distintos, puesto que frente al fuerte dinamismo mostrado por Alemania (3,5%), otros países importantes, como Francia, Italia o Reino Unido, se situaron por debajo de la media, y España volvió a registrar una tasa negativa, aunque modesta (-0,1%).

(%-0,1).

Oro har, herrialde garatuetako susperraldi eredua bi zutabetan oinarritu zen. Alde batetik, nazioarteko merkataritzak urtean zehar bizi zuen hedatze bizian (%12,4), 2009ko galgaren ondoren (%-10,9) eta garapen bidean dauden herrialdeen bizitasunak bultzatuta. Beste aldetik, gobernuek ekonomia suspertzeko martxan jarri zituzten egitasmoek barne eskaria gutxiago jaisten lagundu zuten. Neurri horiek eragin garrantzitsua izan zuten kontu publikoetan eta zurrunbiloak sortu zituzten finantza merkatuetan, Euroguneko periferian dauden herrialdeen zorraren inguruan piztu zen mesfidantzarengatik. Halaber, ekonomien susperraldiak eta eskaintzaren zenbait desorekak petrolioaren eta lehengaien salneurria %25 baino zertxobait gehiago igoarazi zuten, eta horrek hazkunde erritmoa bere horretan mantentzea oztopatu dezake 2011. urtean.

Hazkunde orokorreko testuinguru horretan, EAEko ekonomiak %0,3 areagotu zuen bere BPG 2010. urtean. Zenbateko hori Espainiarentzat estimatu den datuaren gainetik (%-0,1) baina Europako batez bestearen oso azpitik (%1,8) kokatzen da. Hazkunde tasa positiboa izan arren, epe luzerako analisiak agerian uzten du gaur eguneko ekoizpena 2006ko amaierako bera dela eta oraindik lau puntu inguru berreskuratu behar direla krisiaren aurreko egoerara itzultzeko. Enpleguaren bilakaera ekoizpenarena baino are okerragoa da, zeren eta 2010. urtean lanpostuak galdu baitziren berriro eta 2005eko amaieran zegoen maila berean kokatubaita.

Eskariaren ikuspegitik, EAEko ekonomiaren susperraldia atzerriko merkatuen bilakaera onean oinarritu da, esportazioen gorakada garrantzitsu bat ahalbidetu zutelako, 2008ko emaitza hutsalaren eta 2009ko beherakada biziaren ondoren. Ekoizkin batzuen erosketen eta salmenten artean dagoen lotura estuak inportazioen gorakada ere eragin zuen, nahiz eta azken horien igoera nabarmen txikiagoa izan zen. Aurrekoaren ondorioz, kanpo saldoak BPGren gehikuntzari egin zion ekarpena puntu batekoa izan zen. Ekarpen hori aurreko urtekoa baino txikiagoa izan zen, baina oso garrantzitsua da oraindik, bereziki kontuan hartzen bada kanpo saldoak

En general, el modelo de recuperación de los países desarrollados se basó en dos pilares. Por un lado, la fuerte expansión que vivió el comercio internacional a lo largo del año (12,4%), tras el freno de 2009 (-10,9%) e impulsada por el dinamismo de los países emergentes. Por otro, los programas de expansión de la economía puestos en marcha por los distintos gobiernos ayudaron a sostener la demanda interna. Estas medidas tuvieron un impacto notable en las cuentas públicas y generaron turbulencias en los mercados financieros, por la desconfianza creada en torno a la deuda de los países periféricos del área del euro. Además, la reactivación de las economías y algunos desajustes de oferta elevaron los precios del petróleo y de las materias primas algo más de un 25%, un hecho que podría suponer un freno al mantenimiento del ritmo de crecimiento en 2011.

Dentro de este contexto de crecimiento, la economía vasca aumentó su PIB en 2010 un 0,3%, una cifra que se sitúa por encima del dato estimado para España (-0,1%) pero sensiblemente por debajo de la media europea (1,8%). A pesar de que se trata de una tasa de variación positiva, el análisis del largo plazo pone de manifiesto que la producción actual se sitúa al mismo nivel de finales de 2006 y que faltan todavía unos cuatro puntos de crecimiento para volver a la situación previa a la crisis. La evolución del empleo es, incluso, peor que la de la producción, puesto que en 2010 volvió a perder efectivos y se sitúa al mismo nivel que tenía a finales de 2005.

Por el lado de la demanda, la recuperación de la economía vasca se ha sustentado en la buena marcha de los mercados extranjeros, que permitieron una importante reactivación de las exportaciones tras el nulo resultado de 2008 y la fuerte caída de 2009. La estrecha relación que existe entre las compras y las ventas de algunos productos impulsó también un avance notable de las importaciones, aunque a un ritmo sensiblemente menor. Como resultado, la aportación del saldo exterior al incremento del PIB rondó el punto porcentual, una cifra inferior a la del año precedente, pero muy importante todavía, especialmente si se tiene en cuenta que el saldo exterior suele detraer décimas al

hamarrenak kendu ohi dizkiola EAEko BPGri.

Eskaintzaren ikuspegitik, eraikuntzak bakarrik jaso zituen tasa negatiboak 2010. urtean, baina sektore horren jaitsiera aurreko bi urteetakoa baino are handiagoa izan zen. Beraz, dagoeneko hiru ekitaldi kateatu ditu urte arteko beherakadak jasoz, hiru urteko epealdi horretan balio erantsia %16 murriztu delarik. Sektorearen ahultasunaren atzean, saldu gabeko bizitegien kopuru altuak eta arlo publikoaren herstura planak daude. Industriak aurreko urteko beherakada bizia galgatzea lortu zuen eta hazkunde tasa positiboak 2010eko bigarren hiruhilekoan berreskuratu zituen. Hala ere, suspertzeko erritmoa apala da, barne merkatuak ezin izan zuelako gora egin. Zehazkiago, industriaren balio erantsiak hamalau puntu berreskuratu behar ditu krisiaren aurreko mailara itzultzeko.

EAEko barne produktu gordinak 2010. urtean izan zuen gehikuntza tasa txikia ez zen nahiko izan lanpostuen galera saihesteko eta urte osoan enplegua %0,8 murriztu zen, hau da, 8.000 lanpostu inguru galdu ziren. Eragina industrian eta eraikuntzan nabaritu zen, zerbitzuek landunen kopurua mila gutxi batzuk igo zuten bitartean. Langileen kopurua eskariaren ahultasunari egokitzeak lan faktorearen itxurazko produktibitatea %1,1 igotzea ekarri zuen berekin, azken hamabost urteko batez bestearekin bat datorrena. Hala ere, produktibitate irabaziak prozesuen hobekuntzen bitartez edo kapital zuzkidura handiagoen bitartez lortu ohi ziren, eta ez landunen kopurua jaitsiz.

Termino nominaletan, EAEko barne produktu gordina %2,0 hazi zen. Beraz, deflatorea %1,7 igo zen, KPI indizearen batez bestetik oso hurbil dagoen tasa bat delarik. Lan merkatuaren zailtasunek soldaten eskakizunak nabarmen apaltzeko balio zuten, azken urteetako igoera txikiena jaso zutelako. Azkenik, langabezia tasa puntu bat baino zertxobait gehiago igo zen eta %9,2an kokatu, nahiz eta urtearen azken zatian %10,0ra iritsi zen, Europako batez bestea zertxobait gainditu.

b. Diru-bilketa likidoa 2010eko ekitaldian

incremento del PIB vasco.

Por el lado de la oferta, tan solo la construcción registró tasas negativas en 2010, aunque su descenso fue incluso superior al de los dos años precedentes. Por tanto, acumula ya tres ejercicios con descensos interanuales, que se traducen en una caída de su valor añadido del 16% a lo largo del trienio. El elevado stock de viviendas nuevas sin vender y los planes de austeridad del sector público se encuentran detrás de esta falta de actividad del sector. La industria consiguió frenar el fuerte descenso del año precedente y retomar las tasas positivas en el segundo trimestre de 2010, aunque el ritmo de recuperación es modesto, porque el mercado interior no consiguió repuntar. En concreto, el valor añadido de la industria necesita recuperar catorce puntos porcentuales para volver a situarse en los niveles previos a la crisis.

El limitado incremento del PIB vasco en 2010 no fue suficiente para impedir la pérdida de puestos de trabajo y en el conjunto del año el nivel de empleo se redujo un 0,8%, una cifra que equivale a cerca de 8.000 empleos. La incidencia se centró en la industria y en la construcción, mientras que el sector servicios consiguió aumentar su número de efectivos en varios miles de personas. La adecuación de las plantillas a la debilidad de la demanda trajo consigo un aumento de la productividad aparente del factor trabajo del 1,1%, que está en línea con la media de los últimos quince años, si bien esas ganancias habitualmente se conseguían por mejoras en los procesos o por mayor dotación de capital, y no por un descenso de la ocupación.

En términos nominales, el PIB vasco aumentó un 2,0%, por lo que el deflactor implícito se elevó hasta el 1,7%, un valor que se encuentra muy cerca de la media anual del IPC. Las dificultades del mercado de trabajo sirvieron para moderar notablemente las demandas salariales, que registraron el menor aumento de los últimos años. Por último, la tasa de paro se elevó en algo más de un punto, hasta el 9,2%, si bien en el tramo final del año se situaba en el 10,0%, una cifra que superaba ligeramente la media europea.

b. Recaudación líquida en 2010

2010eko amaieran I-III. kapituluetako zerga itunduengatik foru-aldundietan kontabilizatutako diru-bilketa likidoa 11.700 milioi eurora iritsi da, eta horrek % 8,4ko urte arteko aldakuntza-tasa positiboa ekarri du.

La recaudación líquida contabilizada al cierre de 2010 en las Diputaciones Forales por tributos concertados de los Capítulos I al III, asciende a 11.700 millones de euros, lo que supone una tasa de variación interanual positiva del 8,4%.

ITUNDUTAKO ZERGENGATIKO DIRU-BILKETAREN BILAKAERA
EVOLUCIÓN DE LA RECAUDACIÓN POR TRIBUTOS CONCERTADOS

	Diru-bilketa Recaudación ooo.ooo €	**Gehikuntza** Incremento
2001	8.040	9,4%
2002	8.261	2,7%
2003	8.674	5,0%
2004	9.205	6,1%
2005	11.265	22,4%
2006	12.552	11,4%
2007	13.772	9,7%
2008	12.834	-6,8%
2009	10.792	-15,9%
2010	11.700	8,4%

KOADROA / CUADRO IV.64

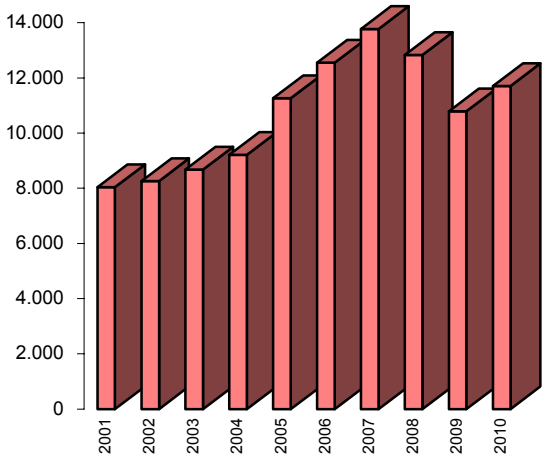

GRAFIKOA / GRÁFICO IV.26

Hortaz, 2010ean zerga itunduengatik diru-bilketak gora egin eta aurreko bi urtekoaren beheranzko joera aldatu du; hala ere, 2006an itxitako maila baino askoz beherago dago oraindik. Aurreko urtearen aldean gutxiago biltzen duten zergak oso bakanak dira, 2009ko ekitaldian enpresek lortutako emaitzak biltzen dituen Sozietateen gaineko Zerga izan ezik.

Así pues, en 2010 la recaudación total por tributos concertados se incrementa e invierte la senda decreciente de los dos ejercicios anteriores, si bien se sitúa aún sensiblemente por debajo del nivel con el que se cerraba 2006. Son muy pocos los impuestos que recaudan menos que en el año anterior a excepción del Impuesto sobre Sociedades, que recoge el deterioro de los resultados empresariales en el ejercicio económico de 2009.

Zuzeneko zergen bidezko bilketa % 2,5 jaitsi da, bereziki Sozietateen gaineko Zergaren bilketa-gainbeherak eta Gipuzkoan Ondarearen gaineko Zerga eten izanak eraginda; izan ere, azken hori EAEko zerga-arlotik desagertu da.

El descenso de la recaudación por impuestos directos se sitúa en el -2,5%, afectado especialmente por la bajada en la recaudación del Impuesto sobre Sociedades, y por la suspensión del Impuesto de Patrimonio en Gipuzkoa, desapareciendo del ámbito tributario vasco.

Erabat desberdina da zeharkako zergek kudeaketa propioan izan duten bilakaera, urte osoan zehar bi digituko gehikuntzak izan baitituzte; horien artean BEZa izan da zerga nagusia. Hala ere, urtearen azken hilabeteetan Elektrizitatearen gaineko Zerga eta Ondare Eskualdaketen gaineko Zergak

Muy distinta es la evolución seguida en su gestión propia por la recaudación de impuestos indirectos, con incrementos de dos dígitos durante todo el ejercicio y el IVA como principal protagonista, si bien en el último tramo se ha visto acompañado por los excelentes resultados conseguidos por el

lortutako emaitza arrakastatsuek gorantz bultzatu dute diru-bilketaren maila, eta, hala, kapitulu osoak % 16,7ko tasa lortu du. Zerga Agentziarekiko doikuntzak kontuan hartuta, ia-ia hiru puntu altuagoa da tasa.

Hori dela eta, aurreko ekitaldiarekin alderatuta, diru-bilketa handiagoa lortu da (908 milioi euro gehiago). Bildutakoa BEZaren diru-bilketa osoarena baino handiagoa da, baina gutxitzen da beste zerga batzuen bilakaera negatiboa dela eta.

Impuesto sobre la Electricidad y el Impuesto sobre Transmisiones Patrimoniales, arrojando para el total del capítulo una tasa del 16,7%, que incluso mejora casi tres puntos con la incorporación de los ajustes realizados con la Agencia Tributaria.

Así pues, respecto al ejercicio pasado, se ha obtenido una mayor recaudación de 908 millones de euros, importe que es sobrepasado por el IVA, pero que es parcialmente minorado por la evolución negativa de otras figuras tributarias.

Diru-bilketaren gehikuntza / Incremento de la recaudación

ooo €

	Zenbatekoa / Importe
PFEZ / IRPF	148.175
Sozietateen gaineko zerga / I. Sociedades	-244.630
BEZ / IVA	986.994
Fabrikazio zerga bereziak / II EE Fabricación	19.677
O-E eta EJDZ / ITP y AJD	28.291
Bestelako zergak / Otros Tributos	-30.576
GUZTIRA / TOTAL	907.931

KOADROA / CUADRO IV.65

Zenbateko gordinetan, hau da, ekitaldi bietan itzulitako zenbatekoak erantsita, 2010eko ekitaldia ixtean kudeaketa propioaren bitartez pilatutako zenbatekoa % 2,5 gehitu zen urte batetik bestera, eta tasa hori lau puntu hobetu zen itzulitako zenbatekoak erantsi ondoren.

Baina, tasa horrek berriz gora egin du BEZaren doiketa erantsita, atal horretan ere foru-aldundiek aurreko ekitaldian baino azkoz gehiagogo kontabilizatu baitute.

En términos brutos, es decir, adicionadas las devoluciones practicadas en ambos ejercicios, la recaudación acumulada por gestión propia al cierre de 2010 aumenta en un 2,5%, tasa que mejora en cuatro puntos con la incorporación de las devoluciones.

Pero esta tasa mejora de nuevo con la incorporación del Ajuste IVA, apartado en el que también las Diputaciones Forales han contabilizado mucho más que en el ejercicio precedente.

DIRU-BILKETAREN BILAKAERA / EVOLUCIÓN DE LA RECAUDACIÓN			
			ooo €
	2010	2009	% 10/09
Diru-bilketa osoa eta hondakinak Recaudación íntegra y residuos	13.814.190	13.479.942	2,5
Itzulketak / Devoluciones	-3.025.871	-3.342.276	-9,5
Babezko kudeaketa / Gestión propia	10.788.319	10.137.664	6,4
BEZ egokitzapena / Ajuste IVA	1.036.993	768.911	34,9
Zerga Berezien egokitzapena / Ajuste Impuestos Especiales	-125.305	-114.499	9,4
Estatuarekiko Egokitzapenak / Ajustes con el Estado	911.688	654.412	39,3
Diru-bilketa, guztira / Recaudación total	11.700.007	10.792.076	8,4

KOADROA / CUADRO IV.66

Hortaz, 2010a ixtean, indartu egin da foru-aldundien bilketa-hazkundea, Sozietateen gaineko Zerga izan ezik, zerga gehienek goranzko bilakaera izan baitute; horien artean, aipatzekoa da BEZaren hazkundea.

Así pues, al cierre de 2010 se consolida la recuperación de la recaudación de las Diputaciones Forales, debido al buen comportamiento de la mayoria de los impuestos, destacando particularmente el IVA y a excepción del Impuesto sobre Sociedades.

ITUNDUTAKO ZERGENGATIKO DIRU-BILKETA LIKIDOA. EUSKAL AE 2010

RECAUDACIÓN LÍQUIDA POR TRIBUTOS CONCERTADOS. C.A. DE EUSKADI 2010

000 €

	ARABA ÁLAVA	BIZKAIA	GIPUZKOA	EUSKAL AE C.A. EUSKADI
Lanaren eta lanbide-jardueren etekinen atxikipenak Retenciones Rdto. Trabajo y Actividades Profesionales	692.179	2.246.729	1.369.741	4.308.649
Kapital higigarrien etekinen atxikipenak/ Reten.Rdto. Capital Mobiliario	39.976	113.926	70.744	224.646
Kapital higiezinaren etekinen atxikipenak /Reten.Rdto. Capital Inmobiliario	10.658	46.193	25.779	82.629
Ondare-irabazien atxikipenak / Retenciones Ganancias Patrimoniales	1.767	8.043	8.439	18.250
Profesional eta enpresarien ordainketa zatikatuak Pagos frac. Profes. y Empresariales	27.603	69.752	62.890	160.245
Kuota diferentzial garbia / Cuota diferencial neta	-113.090	-370.918	-244.543	-728.551
PFEZ Guztira / Total IRPF	659.093	2.113.724	1.293.050	4.065.868
Kapital higigarrien etekinen atxikipenak/ Reten.Rdto. Capital Mobiliario	39.976	113.926	70.744	224.646
Kapital higiezinaren etekinen atxikipenak /Reten.Rdto. Capital Inmobiliario	10.658	46.193	25.779	82.630
Ondare-irabazien atxikipenak / Retenciones Ganancias Patrimoniales	1.767	8.043	8.439	18.250
Kuota diferentzial garbia / Cuota diferencial neta	130.518	382.622	148.391	661.531
SZ, guztira / Total IS	182.919	550.784	253.353	987.056
Ez-egoiliarren errentaren gaineko zerga Impuesto s/ Renta No Residentes	5.542	117.020	8.766	131.328
Onordetza eta dohaintzen gaineko zerga Impuesto s/ Sucesiones y Donaciones	7.799	40.678	22.064	70.541
Zerga iraungiak / Impuestos extinguidos	609	1.111	1.922	3.641
ZUZENEKO ZERGAK, GUZTIRA / TOTAL IMPUESTOS DIRECTOS	855.962	2.823.317	1.579.155	5.258.435
BEZ (berezko kudeaketa) / IVA (Gestión propia)	588.165	1.743.973	1.146.069	3.478.206
Ondare-eskualdaketen gaineko zerga Impuesto s/ Transmisiones Patrimoniales	14.383	133.567	46.838	194.788
Egintza juridiko dokumentatuen gaineko zerga Impuesto s/ Actos Jurídicos Documentados	12.602	39.799	28.544	80.945
Zenbait Garraiobideren gaineko zerga berezia I. Especial s/ Determ. Medios de Transporte	5.645	18.524	10.171	34.339
Fabrik.zerga bereziak (berezko kudeaketa) / I. Espec.Fabric.(Gestión propia)				
. **Alkoh. Erat.k eta Bitartekoak** / Alc., Deriv. e Interm.	2.575	7.636	5.018	15.229
. **Hidrokarburoak** / Hidrocarburos	173.779	515.273	338.617	1.027.669
. **Tabako-motak** / Labores del Tabaco	61.173	181.385	119.199	361.758
. **Garagardoa** / Cerveza	1.107	3.283	2.157	6.548
. **Elektrizitatea** / Electricidad	16.070	47.648	31.312	95.030
Zenbait Hidrok.ren txikizkako salmenten g/ zerga I. s/ Ventas Minoristas determinados Hidrocarburos	8.331	24.702	16.233	49.266
Ikatzaren gaineko zerga berezia / I. Esp. s/ el Carbón				
Aseguru-sarien g.ko zerga/ I. s/ Primas de Seguros	10.590	40.575	24.883	76.048
Zerga iraungiak / Impuestos extinguidos		0		0
ZEHARKAKO ZERGAK, GUZTIRA / TOTAL IMPUESTOS INDIRECTOS	894.419	2.756.365	1.769.042	5.419.826
Jokoaren tasa guztira / Total Tasa de Juego	7.662	34.336	16.797	58.794
Bestelako sarrerak guztira / Total otros Ingresos	3.043	32.341	15.880	51.264
TASAK ETA BESTELAKO SARRERAK, GUZTIRA TOTAL TASAS Y OTROS INGRESOS	10.705	66.677	32.676	110.058
BEREZKO KUDEAKETA ZERGAK, GUZTIRA TOTAL TRIB. CON. GESTIÓN PROPIA	1.761.086	5.646.359	3.380.873	10.788.319
Aduanak / Aduanas	88.786	263.261	173.005	525.052
Barne eragiketak / Operaciones interiores	86.569	256.687	168.685	511.941
BEZ Egokitzapena, guztira / Total Ajuste IVA	175.356	519.948	341.689	1.036.993
Alkoh. Erat.k eta Bitartekoak / Alc., Deriv. e Interm.	7.612	22.569	14.832	45.013
Hidrokarburoak / Hidrocarburos	-42.501	-126.020	-82.815	-251.337
Tabako-motak / Labores del Tabaco	10.889	32.288	21.218	64.395
Garagardoa / Cerveza	2.811	8.335	5.478	16.624
Zerga Berezien Egokitzapena, guztira Total Ajuste Impuestos Especiales	-21.189	-62.828	-41.288	-125.305
ITUNDUTAKO ZERGAK, GUZTIRA TOTAL TRIBUTOS CONCERTADOS	1.915.253	6.103.479	3.681.275	11.700.007

KOADROA / CUADRO IV.67

ITUNDUTAKO ZERGENGATIKO DIRU-BILKETA LIKIDOAREN BILAKAERA. EUSKAL AE 2005-2010

EVOLUCIÓN DE LA RECAUDACIÓN LÍQUIDA POR TRIBUTOS CONCERTADOS. C.A. DE EUSKADI 2005-2010

ooo €

	2010	%10/09	2009	%09/08	2008	%08/07	2007	%07/06	2006	%06/05	2005
Lanaren eta lanbide-jardueren etekinen atxikipenak Retenciones Rdto. Trabajo y Actividades Profesionales	4.308.649	3,4	4.167.053	-3,6	4.322.205	7,0	4.040.736	7,6	3.755.029	8,7	3.455.143
Kapital higigarrien etekinen atxikipenak Retenciones Rdto. Capital Mobiliario	224.646	-15,6	266.279	-14,7	312.169	31,6	237.211	56,2	151.843	13,7	133.526
Kapital higiezinaren etekinen atxikipenak Retenciones Rdto. Capital Inmobiliario	82.629	2,7	80.447	13,4	70.950	70,6	41.587	27,1	32.733	8,3	30.211
Ondare-irabazien atxikipenak Retenciones Ganancias Patrimoniales	18.250	4,8	17.417	-56,3	39.872	-0,9	40.254	90,2	21.167	35,7	15.595
Profesional eta enpresarien ordainketa zatikatuak Pagos frac. Profes. y Empresariales	160.245	-1,5	162.666	-6,4	173.704	-4,4	181.643	4,0	174.584	5,9	164.905
Kuota diferentzial garbia / Cuota diferencial neta	-728.551	-6,1	-776.169	68,5	-460.662	67,4	-275.128	-27,8	-381.149	-3,7	-395.665
PFEZ Guztira / Total IRPF	4.065.868	3,8	3.917.693	-12,1	4.458.238	4,5	4.266.304	13,6	3.754.206	10,3	3.403.716
Kapital higigarrien etekinen atxikipenak Retenciones Rdto. Capital Mobiliario	224.646	-15,6	266.279	-14,7	312.169	31,6	237.211	56,2	151.843	13,7	133.526
Kapital higiezinaren etekinen atxikipenak Retenciones Rdto. Capital Inmobiliario	82.630	2,7	80.447	13,4	70.950	70,6	41.587	27,1	32.733	8,3	30.211
Ondare-irabazien atxikipenak Retenciones Ganancias Patrimoniales	18.250	4,8	17.417	-56,3	39.872	-0,9	40.254	90,2	21.167	35,7	15.595
Kuota diferentzial garbia / Cuota diferencial neta	661.531	-23,7	867.543	-31,6	1.269.242	-26,0	1.715.119	15,4	1.486.639	17,9	1.261.045
SZ, guztira / Total IS	987.056	-19,9	1.231.686	-27,2	1.692.233	-16,8	2.034.171	20,2	1.692.381	17,5	1.440.377
Ez-egoiliarren errentaren gaineko zerga Impuesto s/ Renta No Residentes	131.328	15,6	113.635	-39,4	187.572	6,7	175.801	149,2	70.547	53,3	46.028
Onordetza eta dohaintzen gaineko zerga Impuesto s/ Sucesiones y Donaciones	70.541	-11,9	80.099	-2,1	81.829	7,4	76.164	-0,2	76.347	-3,5	79.118
Zerga iraungiak / Impuestos extinguidos	3.641	-92,7	49.645	-72,6	181.309	17,5	154.297	21,4	127.069	18,8	106.991
ZUZENEKO ZERGAK, GUZTIRA TOTAL IMPUESTOS DIRECTOS	5.258.435	-2,5	5.392.758	-18,3	6.601.181	-1,6	6.706.737	17,2	5.720.551	12,7	5.076.230
BEZ (berezko kudeaketa) / IVA (Gestión propia)	3.478.206	26,1	2.759.294	-13,0	3.173.284	-13,3	3.661.087	5,7	3.464.922	16,5	2.973.596
Ondare-eskualdaketen gaineko zerga Impuesto s/ Transmisiones Patrimoniales	194.788	28,0	152.236	-17,7	185.062	-50,3	372.128	1,1	367.946	19,7	307.462
Egintza juridiko dokumentatuen gaineko zerga Impuesto s/ Actos Jurídicos Documentados	80.945	-15,0	95.206	-17,6	115.544	-14,3	134.867	-1,3	136.604	18,4	115.372
Zenbait Garraiobideren gaineko zerga berezia I. Especial s/ Determ. Medios de Transporte	34.339	-7,6	37.149	-24,5	49.197	-36,1	77.001	9,5	70.351	8,4	64.913
Fabrikazio zerga bereziak (berezko kudeaketa) I. Especiales Fabricación (Gestión propia)											
. **Alkoh. Erat.k eta Bitartekoak** / Alc., Deriv. e Interm.	15.229	8,8	13.999	-6,7	15.002	-5,2	15.822	-14,0	18.399	-10,9	20.641
. **Hidrokarburoak** / Hidrocarburos	1.027.669	-0,2	1.029.420	-2,0	1.050.749	-1,9	1.071.076	4,3	1.027.281	4,9	979.197
. **Tabako-motak** / Labores del Tabaco	361.758	1,8	355.412	0,5	353.723	3,6	341.579	14,6	298.101	6,6	279.671
. **Garagardoa** / Cerveza	6.548	17,3	5.584	7,8	5.180	15,1	4.502	-18,5	5.523	-2,8	5.683
. **Elektrizitatea** / Electricidad	95.030	33,2	71.336	-1,6	72.517	6,5	68.107	10,0	61.911	12,0	55.295
Zenbait Hidrok.ren txikizkako salmenten g/ zerga I. s/ Ventas Minoristas determinados Hidrocarburos	49.266	-4,2	51.436	-3,1	53.068	2,1	51.957	3,7	50.091	5,2	47.631
Ikatzaren gaineko zerga berezia / I. Esp. s/ el Carbón											
Aseguru-sarien g.ko zerga/ I. s/ Primas de Seguros	76.048	4,3	72.921	-5,5	77.141	-1,3	78.121	8,6	71.940	1,4	70.938
Zerga iraungiak / Impuestos extinguidos	0				165		1.273		2.181		3.118
ZEHARKAKO ZERGAK, GUZTIRA TOTAL IMPUESTOS INDIRECTOS	5.419.826	16,7	4.643.993	-9,8	5.150.632	-12,4	5.877.521	5,4	5.575.248	13,2	4.923.517
Jokoaren tasa guztira / Total Tasa de Juego	58.794	0,1	58.728	-7,2	63.252	-8,0	68.738	-0,3	68.918	-4,9	72.450
Bestelako sarrerak guztira / Total otros Ingresos	51.264	21,5	42.185	-16,4	50.437	1,4	49.728	43,2	34.728	5,7	32.843
TASAK ETA BESTELAKO SARRERAK, GUZTIRA TOTAL TASAS Y OTROS INGRESOS	110.058	9,1	100.913	-11,2	113.689	-4,0	118.466	14,3	103.646	-1,6	105.294
BEREZKO KUDEAKETA ZERGAK, GUZTIRA TOTAL TRIB. CON. GESTIÓN PROPIA	10.788.319	6,4	10.137.664	-14,6	11.865.502	-6,6	12.702.725	11,4	11.399.446	12,8	10.105.041
Aduanak / Aduanas	525.052	21,9	430.745	-33,2	644.468	4,3	618.165	3,6	596.506	-18,1	728.186
Barne eragiketak / Operaciones interiores	511.941	51,4	338.166	-24,5	447.734	-19,8	558.177	-8,9	612.397	26,4	484.561
BEZ Egokitzapena, guztira / Total Ajuste IVA	1.036.993	34,9	768.911	-29,6	1.092.202	-7,2	1.176.342	-2,7	1.208.903	-0,3	1.212.746
Alkoh. Erat.k eta Bitartekoak / Alc., Deriv. e Interm.	45.013	-2,4	46.101	-6,2	49.174	8,1	45.503	-10,6	50.885	0,7	50.554
Hidrokarburoak / Hidrocarburos	-251.337	5,8	-237.517	18,6	-200.208	-6,2	-213.427	1,8	-209.567	10,7	-189.324
Tabako-motak / Labores del Tabaco	64.395	6,7	60.353	481,1	10.386	-77,6	46.266	-46,9	87.205	23,8	70.444
Garagardoa / Cerveza	16.624	0,4	16.564	-3,4	17.145	16,5	14.713	-4,6	15.428	-3,5	15.995
Zerga Berezien Egokitzapena, guztira Total Ajuste Impuestos Especiales	-125.305	9,4	-114.499	-7,3	-123.504	15,5	-106.944	90,8	-56.048	7,1	-52.331
ITUNDUTAKO ZERGAK, GUZTIRA TOTAL TRIBUTOS CONCERTADOS	11.700.007	8,4	10.792.076	-15,9	12.834.200	-6,8	13.772.123	9,7	12.552.300	11,4	11.265.456

Lurralde Historikoei dagozkien datuak III.1eranskineko A1, B1 eta G1 koadroetan

Información correspondiente a los Territorios Históricos en los cuadros A1, B1, G1 del anexo III.1.

KOADROA / CUADRO IV.68

DIRU-BILKETA LIKIDOAREN PORTZENTAJEZKO EGITURA. EUSKAL AE 2005-2010
ESTRUCTURA PORCENTUAL DE LA RECAUDACIÓN LÍQUIDA. C.A. DE EUSKADI 2005-2010

%

	2010	2009	2008	2007	2006	2005
Lanaren eta lanbide-jardueren etekinen atxikipenak Retenciones Rdto. Trabajo y Actividades Profesionales	36,8	38,6	33,7	29,3	29,9	30,7
Kapital higigarrien etekinen atxikipenak / Retenc. Rdto. Capital Mobiliario	1,9	2,5	2,4	1,7	1,2	1,2
Kap. higiezinaren etekinen atxikipenak / Retenc. Rdto. Capital Inmobiliario	0,7	0,7	0,6	0,3	0,3	0,3
Ondare-irabazien atxikipenak / Retenc. Ganancias Patrimoniales	0,2	0,2	0,3	0,3	0,2	0,1
Prof. eta enpresarien ordainketa zatikatuak / P.frac. Profes. y Empresariales	1,4	1,5	1,4	1,3	1,4	1,5
Kuota diferentzial garbia / Cuota diferencial neta	-6,2	-7,2	-3,6	-2,0	-3,0	-3,5
PFEZ Guztira / Total IRPF	34,8	36,3	34,7	31,0	29,9	30,2
Kapital higigarrien etekinen atxikipenak / Retenc. Rdto. Capital Mobiliario	1,9	2,5	2,4	1,7	1,2	1,2
Kap. higiezinaren etekinen atxikipenak / Retenc. Rdto. Capital Inmobiliario	0,7	0,7	0,6	0,3	0,3	0,3
Ondare-irabazien atxikipenak / Retenc. Ganancias Patrimoniales	0,2	0,2	0,3	0,3	0,2	0,1
Kuota diferentzial garbia / Cuota diferencial neta	5,7	8,0	9,9	12,5	11,8	11,2
SZ, guztira / Total IS	8,4	11,4	13,2	14,8	13,5	12,8
Ez-egoiliarren errentaren gaineko zerga Impuesto s/ Renta No Residentes	1,1	1,1	1,5	1,3	0,6	0,4
Onordetza eta dohaintzen gaineko zerga Impuesto s/ Sucesiones y Donaciones	0,6	0,7	0,6	0,6	0,6	0,7
Zerga iraungiak / Impuestos extinguidos	0,0	0,5	1,4	1,1	1,0	0,9
ZUZENEKO ZERGAK, GUZTIRA / TOTAL IMPUESTOS DIRECTOS	44,9	50,0	51,4	48,7	45,6	45,1
BEZ (berezko kudeaketa) / IVA (Gestión propia)	29,7	25,6	24,7	26,6	27,6	26,4
Ondare-eskualdaketen gaineko zerga Impuesto s/ Transmisiones Patrimoniales	1,7	1,4	1,4	2,7	2,9	2,7
Egintza juridiko dokumentatuen gaineko zerga Impuesto s/ Actos Jurídicos Documentados	0,7	0,9	0,9	1,0	1,1	1,0
Zenbait Garraiobideren gaineko zerga berezia I. Especial s/ Determ. Medios de Transporte	0,3	0,3	0,4	0,6	0,6	0,6
Fabrikazio zerga bereziak (berezko kudeaketa) I. Especiales Fabricación (Gestión propia)						
. **Alkoh. Erat.k eta Bitartekoak** / Alc., Deriv. e Interm.	0,1	0,1	0,1	0,1	0,1	0,2
. **Hidrokarburoak** / Hidrocarburos	8,8	9,5	8,2	7,8	8,2	8,7
. **Tabako-motak** / Labores del Tabaco	3,1	3,3	2,8	2,5	2,4	2,5
. **Garagardoa** / Cerveza	0,1	0,1	0,0	0,0	0,0	0,1
. **Elektrizitatea** / Electricidad	0,8	0,7	0,6	0,5	0,5	0,5
Zenbait Hidrok.ren txikizkako salmenten g/ zerga I. s/ Ventas Minoristas determinados Hidrocarburos	0,4	0,5	0,4	0,4	0,4	0,4
Ikatzaren gaineko zerga berezia / I. Esp. s/ el Carbón						
Aseguru-sarien g.ko zerga/ I. s/ Primas de Seguros	0,6	0,7	0,6	0,6	0,6	0,6
Zerga iraungiak / Impuestos extinguidos	0,0		0,0	0,0	0,0	0,0
ZEHARKAKO ZERGAK, GUZTIRA / TOTAL IMPUESTOS INDIRECTOS	46,3	43,0	40,1	42,7	44,4	43,7
Jokoaren tasa guztira / Total Tasa de Juego	0,5	0,5	0,5	0,5	0,5	0,6
Bestelako sarrerak guztira / Total otros Ingresos	0,4	0,4	0,4	0,4	0,3	0,3
TASAK ETA BESTELAKO SARRERAK, GUZTIRA TOTAL TASAS Y OTROS INGRESOS	0,9	0,9	0,9	0,9	0,8	0,9
BEREZKO KUDEAKETA ZERGAK, GUZTIRA TOTAL TRIB. CON. GESTIÓN PROPIA	92,2	93,9	92,5	92,2	90,8	89,7
Aduanak / Aduanas	4,5	4,0	5,0	4,5	4,8	6,5
Barne eragiketak / Operaciones interiores	4,4	3,1	3,5	4,1	4,9	4,3
BEZ Egokitzapena, guztira / Total Ajuste IVA	8,9	7,1	8,5	8,5	9,6	10,8
Alkoh. Erat.k eta Bitartekoak / Alc., Deriv. e Interm.	0,4	0,4	0,4	0,3	0,4	0,4
Hidrokarburoak / Hidrocarburos	-2,1	-2,2	-1,6	-1,5	-1,7	-1,7
Tabako-motak / Labores del Tabaco	0,6	0,6	0,1	0,3	0,7	0,6
Garagardoa / Cerveza	0,1	0,2	0,1	0,1	0,1	0,1
Zerga Berezien Egokitzapena, guztira Total Ajuste Impuestos Especiales	-1,1	-1,1	-1,0	-0,8	-0,4	-0,5
ITUNDUTAKO ZERGAK, GUZTIRA TOTAL TRIBUTOS CONCERTADOS	100,0	100,0	100,0	100,0	100,0	100,0

KOADROA / CUADRO IV.69

1. Pertsona Fisikoen Errentaren gaineko Zerga

Foru-aldundiek, 2010eko ekitaldian, 4.066 milioi euro kontabilizatu dituzte, PFEZren bidez.

Bildutako kopuru horrek zera adierazten du:

- % 3,8ko urte arteko aldakuntza; hots, lau hamarren igo da Lanaren Etekinen gaineko atxikipenak izandakoaren aldean.
- Aurrekontu-sabaitik urrun geratzen da (% 95,3).
- Zuzeneko zergen eta guztizko zerga-bilketaren % 77,3 eta % 34,8, hurrenez hurren.

Ekitaldiak aurrera egin ahala, zerga-bilketaren urte arteko tasak zenbaki gorriak utzi ditu, eta, itxieran, % 3,8ko tasa positiboa zenbatu du, batik bat, lanaren etekinen bilakaera positiboa eta zergaren kuota diferentzial garbiaren laguntza direla eta.

1. Impuesto sobre la Renta de las Personas Físicas

Las Diputaciones Forales han contabilizado durante el ejercicio 2010 por el IRPF un total de 4.066 millones de euros.

Dicha recaudación supone:

- Una variación interanual del 3,8%, cuatro décimas por encima de cómo lo hace la recaudación de las retenciones sobre los Rendimientos de Trabajo.
- Se queda por debajo de su techo presupuestario (95,3%).
- El 77,3% y 34,8% de los impuestos directos y de la recaudación total, respectivamente.

A lo largo del ejercicio la tasa interanual recaudatoria del IRPF ha abandonado los números rojos, anotándose al cierre una tasa positiva del 3,8%, debido principalmente a la evolución positiva de los Rendimientos de Trabajo y la colaboración de la Cuota diferencial neta.

PFEZ / IRPF

	Diru-bilketa Recaudación ººº€	**Gehikuntza** Incremento
2000	2.540.427	3,0%
2001	2.743.540	8,0%
2002	2.872.670	4,7%
2003	3.018.066	5,1%
2004	3.052.012	1,1%
2005	3.403.716	11,5%
2006	3.754.206	10,3%
2007	4.266.304	13,6%
2008	4.458.237	4,5%
2009	3.917.693	-12,1%
2010	4.065.868	3,8%

KOADROA / CUADRO IV.70

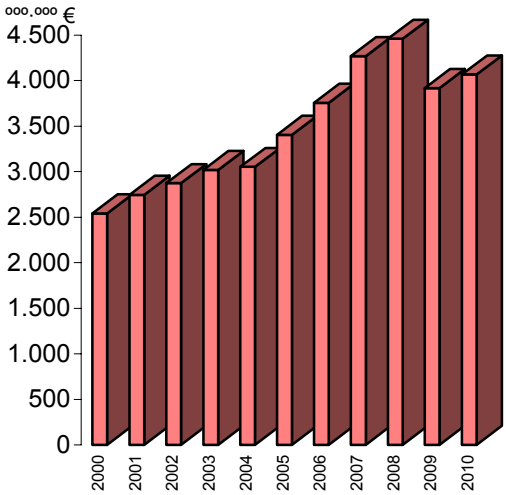

GRAFIKOA / GRÁFICO IV.27

Lanaren eta lanbide-jardueren etekinek lan pertsonalaren ondoriozko kontraprestazio guztien gainean ezarritako atxikipen guztiak biltzen dituzte, eta 4.309 milioi euro kontabilizatu dituzte ekitaldiaren amaieran.

En el apartado de Rendimientos del Trabajo y Actividades Profesionales, que recoge las retenciones practicadas sobre todas las contraprestaciones derivadas del trabajo personal, contabilizaron 4.309 millones de

Atal horrek erakusten du, hain justu, zenbateko handiena, zerga guztiak aintzat hartuta. Izan ere, atal horri dagozkio kudeaketa propioko zergengatik bildutako diruaren % 39,9.

Hiru foru-aldundietan izan du bilakaera positiboa lanaren etekinei egindako atxikipenengatik bildu diren diru-zenbatekoak; hala, urte arteko tasa bateratua % 3,4 izan da, urte amaieran. 2009ko ekitaldian ia-ia berreskuratu da atal adierazgarri horretan lehen aldiz izandako beherakada, nahiz eta 2010ean ere gora egin duen onartutako ordainketa-atzerapenen zenbatekoak.

Emaitza bateratua, hain zuzen ere, atxikipen horien bidezko zerga-bilketa handiagoa da (142 milioi euro).

Ekitaldia urte arteko bilketa-hazkunde apal batekin itxi da; izan ere, atxikipen altuagoak aplikatu dira, eta atal honetan bilketak maila baxua izan zuen 2009ko abenduan. Azaldutakoa bat etorri da ekitaldian zehar Euskal Autonomia Erkidegoan aldagai makroekonomikoek izandako moteltzeko joerarekin:

Kopuru errealetan EAEko BPGren hamarren batzuetako hazkundearen eta infklazio tasa moderatuaren ondorioz, BPGren nominalaren hazkunde zenbatetsia %1,8 ingurukoa izan da.

Orain dela ia bi urte EAEko lan-merkatuak hasi zuen atzeraldia, 2009an zehar okertu egin zena, moteldu egin dela dirudi, enplegu-maila egonkortzen ari baita.

Lehenago aipatutakoa baieztatzeko nahikoa da onartutako Enplegua Erregulatzeko Espedienteen beheranzko joerari begiratzea, bai espediente-kopuruan bai eragindako langileen kopuruan. Hortaz, gero eta enpresa gehiagotan langileak beren lanpostuetara itzuli dira, erregulatzeko espedientea gainditu ondoren.

Hala ere, EAEko enpresek diruzaintzako arazoak izaten jarraitu dute; horrek ekarri du ordainketa geroratzeko eskabideen gorakada handia zerga horrengatik. Hain zuzen, foru aldundiek geroratu duten guztizko

euros al cierre del ejercicio, con lo que continúa siendo el apartado de mayor cuantía dentro del panel de tributos, ya que él sólo representa el 39,9% de la recaudación por tributos concertados en gestión propia.

Las tres Diputaciones Forales han visto como evoluciona favorablemente la recaudación de las retenciones sobre los Rendimientos de Trabajo, cuya variación interanual consolidada cierra el ejercicio con un 3,4%, recuperando casi totalmente el descenso soportado por primera vez por este significativo apartado en el ejercicio de 2009, a pesar de que en 2010 ha continuado incrementándose el importe de los aplazamientos concedidos.

El resultado consolidado es una mayor recaudación por estas retenciones de 142 millones de euros.

Se cierra el año con un aumento recaudatorio que puede considerarse más bien modesto, habida cuenta de que se han aplicado unas retenciones más elevadas y del bajo nivel recaudatorio al que llegaba este apartado en diciembre de 2009, pero que está en línea con la moderación vivida en la CAPV a lo largo del ejercicio por las variables macroeconómicas que básicamente inciden en la recaudación del mismo:

El crecimiento en unas décimas del PIB vasco en términos reales, junto con una moderada tasa de inflación, han arrojado para el PIB nominal un crecimiento estimado en torno al 1,8%.

La situación recesiva en la que entró el mercado laboral vasco hace casi dos años, que empeoraba a lo largo de 2009, parece haber amainado, estabilizándose el nivel de empleo.

Esto se confirma en la tendencia a la baja en los EREs autorizados, tanto en el número de expedientes como en el de trabajadores afectados, siendo cada vez más las empresas cuyos trabajadores se han incorporado a su puesto de trabajo tras haber superado un expediente de regulación.

No obstante, las empresas vascas continúan arrastrando dificultades de tesorería, lo que ha provocado un fuerte repunte de las peticiones de aplazamiento por este impuesto, que suponen la tercera parte del

zenbatekoaren herena izan da.

Aldiz, kapital higigarriaren etekinen gaineko atxikipenen bitartez bildutako zenbatekoa, enpresa txikien lau hiruhilekoko autolikidazioak eta enpresa handien hilerokoak biltzen dituena (2009ko abendua/2010eko azaroa), % -15,6 jaitsi zen urte arteko aldian; horrela, aurreko urtearen emaitza errepikatu da, ia.

Izan ere, 2009. urte osoan, atal horretako zerga-bilketa zenbaki gorritan murgilduta igaro da hiru foru-aldundietan; ekitaldi-itxieran % -14,7ko tasa lortu zen, hots, urteko kota negatiboena. Hala, eten egin zen aurreko lau urteetako goranzko joera.

Dena den, 2010ean Arabako Lurralde Historikoko zerga-bilketak joera positiboa izan du atal honetan, ezohiko diru-sarrera handiak kontabilizatu direlako aurreko otsailean; horiek ez zuten kontrapartidarik izan aurreko ekitaldian, hau da, 2009an. Hasieran, horrek diru-bilketaren gorakada handia ekarri zuen, baina urtean zehar moteldu egin da, eta % 4,7ra jaitsi arte. Bizkaiak eta Gipuzkoak, alderantziz, urte arteko bi digituko beherakada kontabilizatu dute bigarren urtez jarraian.

Atal honetako zerga-bilketari eragiten dion beste aldagai garrantzitsuari dagokionez (hau da, dibidenduak), atal horren maila IBEXeko enpresa handietan bakarrik mantendu dela dirudi, irabazien jaitsiera gorabehera, baina indartsuenetako batek dibidendu-ordainketa kapital-zabalkuntza liberatu batekin ordeztu du, eta hori ez dago atxikipenari lotuta. Eta horri erantsi behar zaizkio burtsan kotizatzen ez duten beste enpresa askoren dibidendu txikiagoak eta are dibidendurik eza.

Halaber, ez da nabarituko zerga-bilketan 2009ko abenduan dibidendu-ordainketan gertatu zen aurrerapenaren eragina. Estrategia horri atxiki zaizkio lehenago beren dibidendua urtarrilaren erdialdea arte banatzen ez zuten enpresa gehienek. Horrela ekidin egingo baitute akziodun horiek 2010eko urtarrilaren 1etik aurrera etekin horiei aplikagarri zaien atxikipen-tasaren igoera.

importe total aplazado por las Diputaciones Forales.

La recaudación obtenida por las retenciones de los Rendimientos de Capital Mobiliario, que recoge las autoliquidaciones de cuatro trimestres de pequeñas empresas, además de las mensuales (diciembre-09/noviembre-10) de grandes empresas, disminuye en un -15,6%, con lo que se repite casi el resultado del ejercicio anterior.

En efecto, durante todo el año 2009 la recaudación de este apartado estuvo inmersa en números rojos para las tres Diputaciones Forales, alcanzando su cota más negativa al cierre del mismo, en el que se anotaba una tasa del -14,7%, con lo que interrumpía la senda recaudatoria de los cuatro años inmediatamente anteriores.

Ahora bien, en el ejercicio 2010 la recaudación del Territorio Histórico de Álava ha estado evolucionando positivamente en este apartado, gracias a que en el pasado mes de febrero contabilizó ingresos atípicamente elevados, sin contrapartida en el ejercicio anterior, lo que inicialmente provocó un fuerte aumento recaudatorio, que se ha ido aminorando a lo largo del año, hasta quedar en un 4,7%. Bizkaia y Gipuzkoa, por el contrario, contabilizan por segundo año consecutivo un decremento interanual de dos dígitos.

En cuanto a la otra variable importante que afecta a la recaudación de este apartado, los dividendos, su nivel sólo parece haberse mantenido en las grandes empresas del IBEX, a pesar del descenso de beneficios, pero alguna de las más fuertes ha sustituido el pago de dividendos por una ampliación de capital liberada, que no es objeto de retención, a lo que hay que añadir los menores e incluso nulos dividendos de otras muchas empresas no cotizadas en bolsa.

Tampoco, se deja notar en la recaudación la incidencia del posible adelanto en el pago de dividendos producidos en el mes de diciembre de 2009, estrategia a la que se han apuntado de forma masiva las empresas que tradicionalmente no repartían su dividendo hasta mediados de enero, intentando evitar la subida del tipo de retención aplicable a estos rendimientos a partir del 1 de enero de 2010.

Kapital higiezinaren etekinen gaineko atxikipenak jasotzen dituen atalak, 2010ean atxikipen-tasa % 19ra igo duenak, zerga-bilketa % 2,7 gehitzea lortu du; joera positiboa izan du hiru lurralde historikoetan. Dena dela, atzerapen garrantzitsua izan du 2009ko itxieran % 13,4arekin alderatuta.

El apartado que recoge las retenciones sobre los Rendimientos del Capital Inmobiliario, que en 2010 ha aumentado su tipo al 19%, ha logrado incrementar su recaudación en un 2,7%, con un comportamiento positivo en los tres Territorios Históricos. Aún así, supone un importante retroceso respecto al 13,4% con el que cerraba diciembre de 2009.

1998an ezarri zenetik, hiriko higiezinak alokairuan edo azpialokairuan jartzearen ondoriozko etekinak biltzen dituen atal hau da zerga-bilketan urte arteko atzerapenik ezagutu ez duen zerga-atal bakarra.

En este apartado, en el que se recogen los rendimientos procedentes del arrendamiento o subarrendamiento de inmuebles urbanos, es el único del panel tributario que en su período total de vigencia, se implantó en 1998, no ha conocido un retroceso interanual en su recaudación.

Halaber, ondarezko-irabazien gaineko atxikipenek lortu dute diru-bilketaren igoera-ehunekoa neurritsua, % 4,8, 2010aren amaieran; alabaina atal horretan emaitzak oso desberdinak izan dira lurralde historiko bakoitzean.

También las retenciones sobre las Ganancias Patrimoniales han cerrado 2010 con un moderado aumento recaudatorio, el 4,8%, pero en esta ocasión con resultados muy dispares en cada uno de los Territorios Históricos.

Izan ere, inbertsio kolektiboko erakundeen akzio edo partaidetze eskualdaketan sortutako irabazien gaineko atxikipenak biltzen dituen zerga-bilketako urte arteko tasa, % 19 tasa berria, oso bestelakoa izan da lurralde bakoitzean abenduaren 31n. Adibidez, Bizkaian beherakada nabarmena izan du, eta Gipuzkoan, ordea, emaitza bikaina, aurreko ekitaldiaren diru-bilketa bikoiztu duena.

En efecto, la tasa interanual recaudatoria, que recoge al nuevo tipo del 19% las retenciones sobre las ganancias generadas en la transmisión de acciones o participaciones de las Instituciones de Inversión Colectiva, varía al 31 de diciembre desde la fuerte caída de Bizkaia hasta el excelente resultado de Gipuzkoa, que ha duplicado su recaudación del ejercicio anterior.

Hain zuzen ere, atal horretako diru-bilketak gorabehera etengabeak eta handiak izan ditu ekitaldi bakoitzaren itxieran. 2010ean, 36,5 milioi euroko diru-bilketa izan da, hots, lau urte lehenago gainditutako zenbatekoa baita.

De hecho, este apartado ha soportado fuertes y constantes vaivenes recaudatorios en los cierres de cada ejercicio, que en 2010 le sitúan en una recaudación de 36,5 millones de euros, importe que ya había sido superado cuatro años antes.

Ordainketa zatikatuen atalean, enpresa-, lanbide- eta arte-jarduerak gauzatzen dituzten pertsona fisikoen diru-sartzeetatik, PFEZren konturako ordainketa moduan, bildutako zenbatekoa jasotzen da, zerga horien errendimendu garbia zehazteko modalitatea edozein delarik ere: zenbatespen zuzenekoa edo zenbatespen objektiboa.

En el apartado de Pagos fraccionados se recoge la recaudación procedente de los ingresos que, como pagos a cuenta del IRPF, han efectuado las personas físicas que ejercen actividades empresariales, profesionales y artísticas, cualquiera que sea la modalidad de determinación de su rendimiento neto: estimación directa o estimación objetiva.

Atal horrek, betiere, nahiko bilketa-bilakaera goranzkoa izan du, aitorpengile berrien altak bultzatuta; baina, aldi berean, aitorpengile batzuen galerak balaztatua. Izan ere, aitorpengile batzuk autonomoen taldetik

Este apartado ha seguido siempre una senda recaudatoria moderadamente ascendente, impulsado por el alta de nuevos declarantes, pero también lastrado por el posible transvase de declarantes desde el grupo de

sozietateen taldera pasatzen ari bide dira; eta azken urteotan enplegu autonomoa suntsitu egin da, talde horri ere eragin baitio krisiak.

autónomos al de sociedades, y en los últimos años por la destrucción de empleo autónomo derivado de la crisis, a la que no se ha mostrado ajeno este colectivo.

Enpresaburu eta profesionalen ordainketetatik datorren zerga-bilketaren joera hedakor horrek zeinua aldatu zuen 2008an. Urte horretan, ekitaldiaren erdialdera iritsi ondoren, zenbaki gorritan sartu zen zerga-bilketa, 400 euroko kenkeri aurreratua indarrean sartzearekin batera. Neurri hori, hain zuzen ere, jarduera ekonomikoa bultzatzekoerabaki zen.

Esta marcha expansiva de la recaudación proveniente de los pagos de empresarios y profesionales cambiaba de signo en 2008, en el que una vez pasado el ecuador del ejercicio entraba en números rojos, coincidiendo con la entrada en vigor de la deducción anticipada de 400 euros, introducida como medida de impulso a la actividad económica.

2009an, ekitaldi oso batean 400 euroko kenkariak eragindako zerga-bilketa kontabilizatu da. Urte horren amaieran, bi puntu gehiago areagotu da hiru lurralde historikoetan bilketa-atzerapena.

Al cierre de 2009, en el que se ha contabilizado una recaudación afectada durante un ejercicio completo por la deducción de 400 euros, se ha profundizado dos puntos más en el retroceso recaudatorio en los tres Territorios Históricos.

Bada, itxi berri den ekitaldian, horrelako aitorpenek ez dute izan zergadun bakoitzeko hiruhilekoko 100 euroko kenkaria, eta zerga-bilketa berriz jaitsi da, hirugarren urtez jarraian. Hala ere, atzerapena % -1,5era jaitsi da, Araban bakarrik igo baita urte artean. Euskal Autonomia Erkidegoan, berriz, bildutako guztizkoa 2004ko abenduko zenbatekotik oso hurbil ibili da.

Pues bien, en el recién cerrado ejercicio, en el que estas declaraciones ya no han contado con la deducción de 100 euros trimestrales por contribuyente, la recaudación vuelve a descender por tercer año consecutivo, si bien ha aminorado su retroceso a un -1,5%, después de que aumente interanualmente solo en Álava, mientras que a nivel de la Comunidad Autónoma de Euskadi el total recaudado se sitúa en un importe muy próximo al que se llegaba en diciembre de 2004.

Errenta-09 kanpaina hasi zenetik, bestalde, zerga-atal honek bilakaera positiboa izan du hiru lurralde historikoetan; izan ere, itxi berri den ekitaldian. Joera hori, gainera, areagotu egin da azaroko datuekin, dirua sartzeko modalitate hori aukera zuten zergadunen aitorpen positiboei buruzko Errenta-09ko kuotaren % 40 atzeratua kontabilizatu ondoren. Modalitate hori aukeratzeko epea azaroaren 10ean amaitu zen, eta 111 milioiren diru-sarrerak eskaini zituen, 2009ko azaroan baino % 5 inguru gutxiago.

A partir del comienzo de la campaña de la Renta-09 este apartado ha evolucionado positivamente en los tres Territorios Históricos, tendencia mantenida en noviembre, una vez contabilizado el 40% aplazado de la Renta-09, relativo a las declaraciones positivas de aquellos contribuyentes que se acogieron a esta modalidad de ingreso, cuyo plazo finalizó al 10 de noviembre y que arroja unos ingresos de 111 millones de euros, en torno a un 5% menos que en noviembre-09.

PFEZ / IRPF Kuota Diferentzial Garbia / Cuota Diferencial Neta Diru-Bilketaren Bilakaera / Evolución de la Recaudación			
			ᵒᵒᵒ €
	2010	2009	% 10/09
Diru-bilketa osoa eta hondakinak Recaudación íntegra y residuos	388.707	412.586	-5,8
Itzulketak / Devoluciones	-1.117.258	-1.188.755	-6,0
Diru-bilketa likidoa / Recaudación líquida	-728.551	-776.169	-6,1

Kanpaina honetan berriro igo da foru-aldundiek aldez aurretik egindako eta zergadunei bidalitako aitorpenen kopurua, bai eta –hori ere igo egin da- beren foru-aldundiak proposatu dien likidazioa eta itzulketa onartu dituzten zergadunen ehunekoa ere, eta haiek izan dira lehenak kobratzen, inolako kudeaketarik egin gabe.

Ondorioz, kuota diferentzial garbiaren bidezko itxieran, Euskal Autonomia Erkidegoaren mailan, negatibotasuna txikiagoa izan da, % 6,1ekoa, eta Arabakoa izan da emaitzarik makalena: % 0,5. Hain zuzen, han jaitsi dira gehien diru-sarrerak errenta-kanpainan. Izan ere, aurreko kanpainan, eragiketa gutxitatik sortutako gainbalio esanguratsuengatiko diru-sarrerak izan zituen, baina diru-sarrera horiek ez dute izan kontrapartidarik itxi berri den ekitaldian.

De nuevo en esta campaña ha aumentado el número de declaraciones realizadas con carácter previo por las Diputaciones Forales y enviadas a los contribuyentes que han aceptado la liquidación y la devolución propuesta por su Diputación Foral, que han sido los primeros en cobrar sin hacer gestión alguna.

En consecuencia, el cierre por Cuota diferencial neta a nivel de la Comunidad Autónoma de Euskadi registra una menor negatividad del 6,1%, con el resultado más débil para Álava, el 0,5%, que es el Territorio Histórico donde más han disminuido los ingresos en la campaña de renta, y es que en la campaña anterior ingresó importantes plusvalías derivadas de un número reducido de operaciones, sin contrapartida en el ejercicio que acaba de cerrarse.

ᵒᵒᵒ €

	2009KO ERRENTA / RENTA 2009				2008
	ARABA ÁLAVA	**BIZKAIA**	**GIPUZKOA**	**EUSKAL AE** C.A. EUSKADI	**EUSKAL AE** C.A. EUSKADI
Sarrerak / Ingresos	45.200	180.200	111.000	336.400	362.200
Itzulketak / Devoluciones	-167.000	-552.400	-375.300	-1.094.700	-1.161.300
GUZTIRA / TOTAL	-121.800	-372.200	-264.300	-758.300	-799.100

2. Sozietateen gaineko Zerga

Foru-aldundiek, Sozietateen gaineko zergagatik, 988 milioi euroren bilketa formalizatu zuten, eta horrek esan nahi du aurreko urtean baino 245 milioi euro gutxiago bildu direla, hau da, % -19,9ko urte arteko tasa, hirugarren urtez jarraian emaitzarik txarrena zerga itunduen panelaren barruko zerga nagusien artean, hain zuzen ere.

Zerga honen bilakaera, logikoa denez, bere osagai garrantzitsuenaren portaera negatiboak baldintzatzen du, hau da, kuota

2. Impuesto sobre Sociedades

Las Diputaciones Forales han formalizado por el Impuesto sobre Sociedades al cierre del ejercicio una recaudación de 988 millones de euros, lo que supone 245 millones de euros menos que en el año anterior, esto es, una tasa interanual del -19,9%, por tercer año consecutivo el resultado más negativo de entre los grandes impuestos dentro del panel de tributos concertados.

Lógicamente, la evolución de este impuesto está condicionada por el desfavorable comportamiento del más importante de sus

diferentzial garbiarenak, eta hiru lurralde historikoetan oso bilakaera negatiboa izan du horrek.

Dena dela, urteko likidazioek izan duten murriztapen handiak berdindu egin dira nolabait zergaren gainerako ataletan lortu den emaitzaren bidez. Atal horietatik, nahiz eta kapital higigarriaren errendimenduek ere lortu duten bilakaera negatiboa izatea, osotasunean ia lau puntu beherapena eragin dute Sozietateen gaineko Zergaren guztizko zerga-bilketaren tasa negatiboan.

componentes, la Cuota diferencial neta, que evoluciona muy negativamente en los tres Territorios Históricos.

Ahora bien, la fuerte reducción soportada por las liquidaciones anuales se ve ligeramente compensada por el resultado registrado en los demás apartados del impuesto, de los que aunque los rendimientos del Capital Mobiliario evolucionan también negativamente, en su conjunto provocan una rebaja de casi cuatro puntos en la tasa negativa de la recaudación total del Impuesto sobre Sociedades.

SOZIETATEEN GAINEKO ZERGA / IMPUESTO SOBRE SOCIEDADES

	Diru-bilketa Recaudación ººº€	**Gehikuntza** Incremento
2000	905.240	9,3%
2001	965.244	6,6%
2002	1.037.943	7,5%
2003	1.039.213	0,1%
2004	1.139.509	9,7%
2005	1.440.377	26,4%
2006	1.692.381	17,5%
2007	2.034.171	20,2%
2008	1.692.233	-16,8%
2009	1.231.686	-27,2%
2010	987.056	-19,9%

KOADROA / CUADRO IV.71

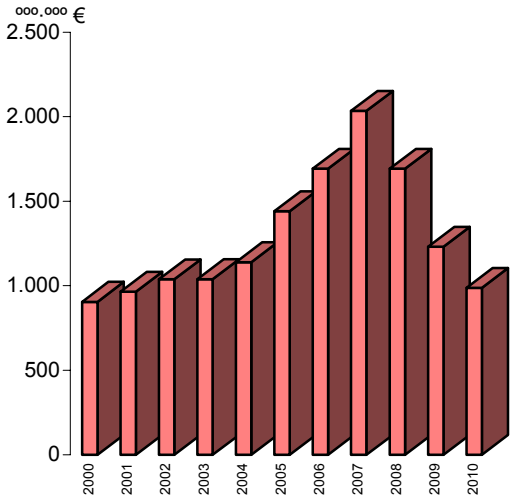

GRAFIKOA / GRÁFICO IV.28

2010ren itxieran, kuota diferentzial garbiaren zerga-bilketak % 23,7ko beherapena jasan zuen.

Kasu honetan, zerga-bilketaren jaitsierak ez du zerikusirik zergaren foru-araudian izan diren aldaketekin. 2010ean, gure erkidegoko enpresek 2009ko ekitaldiari buruzko autolikidazioak aurkeztu zituzten, aurreko ekitaldiko araudi bera aplikatuz; beraz, araudi hori aplikatu zen, monetaren balio-galtzearen ohiko egunerapen zuzentzaileak kenduta.

Dena dela, zerga horren bidez zergak ordaintzen dituzten enpresen % 3 inguruk araudi erkidea aplikatzen dute. Horrek esan nahi 2010eko erdialdean aurkeztutako urteko autolikidazioak, 2009ko ekitaldiari buruzkoak, % 30eko tasa orokor beheratuan kalkulatuak direla. Zergaren azken erreformaren bigarren

Al cierre de 2010, la recaudación de la Cuota diferencial neta experimentó una disminución del 23,7%.

En este caso, el descenso recaudatorio nada tiene que ver con modificaciones en la normativa foral tributaria del Impuesto. En 2010, las empresas vascas presentaron sus autoliquidaciones relativas al ejercicio económico de 2009, aplicando la misma normativa que en el ejercicio anterior, salvo las habituales actualizaciones correctoras de la depreciación monetaria.

Ahora bien, en torno a un 3% de las empresas que tributan por este impuesto, aplican normativa común. Esto significa que las autoliquidaciones anuales presentadas a mediados de 2010, relativas al ejercicio 2009, se han calculado por al tipo general rebajado del 30%, aprobado para la segunda fase de la

faserako onartu zen tasa hori.

Emaitza itzulketen gehikuntza bat da, eta urte arteko aldian % 13,6 jaitsi diren diru-sarrera batzuk, enpresa zergadunen emaitza-kontuen okerragotze argi baten erakusgarri, emaitza horiek horixe erakusten baitute.

última reforma del impuesto.

El resultado es un incremento de las devoluciones y unos ingresos que disminuyen interanualmente en un 13,6%, reflejo del claro empeoramiento de las cuentas de resultados de las empresas contribuyentes.

SOZIETATEEN GAINEKO ZERGA / IMPUESTO SOBRE SOCIEDADES
DIRU-BILKETAREN BILAKAERA / EVOLUCIÓN DE LA RECAUDACIÓN

ooo €

	2010	2009	% 10/09
Diru-bilketa osoa eta hondakinak Recaudación íntegra y residuos	960.241	1.112.015	-13,6
Itzulketak / Devoluciones	-298.710	-244.471	22,2
Diru-bilketa likidoa / Recaudación líquida	661.531	867.544	-23,7

KOADROA / CUADRO IV.72

Zehazten denez, emaitza da itzulketak aurreko ekitaldikoak baino % 22 gehiago izan direla eta diru-sarrerak % 13,6 jaitsi direla urte artean. Horrek adierazten du enpresa zergadunen emaitza-kontuek nabarmen okerrera egiten jarraitu dutela 2009ko ekitaldi ekonomikoaren itxieran.

Azken batean, zerga horren kuota diferentzial garbiak galera jasan du hiru urtez jarraian (galera larriko bi urte pilatu dira), eta horrek 1999ko ekitaldia ixtean lortu zen zerga-bilketa mailan jartzen du kuota hori.

Atal honetako bilketak zergaren guztizko bilketaren % 70 inguru hartzen du, eta bere bilakaeran lurralde historiko bakoitzean berezitasun batzuk izan zituen, baina guztiek izan zuten bilakaera oso negatiboa, eta bakarrik Araban aurrekontu-sabaia gainditzen du bilketak.

Araban izan du Sozietateen gaineko Zergaren kuota diferentzial garbiaren emaitzak negatibotasunik txikiena, % -19,3koa. Izan ere, nahiz eta lurralde horretan igo diren gehien itzulketak, aurreko ekitaldian kontrapartidarik izan ez zuen diru-sarrera garrantzitsu bat kontabilizatu du Arabak guztizko zerga-bilketan.

Gainerako lurraldeetan, atal hau % 25 inguruan bilakatu da, baina, nahiz eta emaitza bera izan, baten eta bestearen zerga-bilketak portaera ezberdina izan du: Bizkaian,

El resultado, tal y como se detalla, es de unas devoluciones que superan en un 22% a las practicadas en el ejercicio anterior, mientras que los ingresos se minoran interanualmente en un 13,6%, reflejo de que en el cierre del ejercicio económico de 2009 ha continuado el claro empeoramiento de las cuentas de resultados de las empresas contribuyentes.

En definitiva, se encadenan tres años consecutivos en los que la Cuota diferencial neta del impuesto sufre una fuerte pérdida, lo que la sitúa en el nivel recaudatorio con el que se cerraba el ejercicio de 1999.

La evolución de este apartado, cuya recaudación supone en torno al 70% de la recaudación total del impuesto, presenta algunas particularidades para cada uno de los Territorios Históricos, si bien en todos ellos evoluciona muy negativamente y solo en Álava supera su techo presupuestario.

Es en Álava donde la Cuota diferencial neta del Impuesto sobre Sociedades registra un resultado menos negativo, el -19,3%, y es que aunque este Territorio Histórico es el que más ha visto crecer sus devoluciones, ha contabilizado en su recaudación íntegra un ingreso importante sin contrapartida en el ejercicio precedente.

En torno al -25% evoluciona este apartado en el resto, si bien llegan a ese resultado con un distinto comportamiento recaudatorio: en Bizkaia con una fuerte expansión de las

itzulketak asko igo dira, eta diru-sarrerak neurrian jaitsi dira; Gipuzkoa, berriz, zerga honengatik aurreko ekitaldian baino gutxiago itzuli duen lurralde bakarra izan da, baina, hala ere, diru-sarrerek urte arteko jaitsiera handiagoari eutsi diote.

Gainerako ataletan kontabilizatutako zerga-bilketa txertatzeak –haietatik, kapital higigarriaren errendimenduen gaineko atxikipenek ere urte arteko beherapena izan dute– zertxobait makillatzen du zergaren guztizko emaitza (ia 4 puntu portzentual); beraz, zerga horrek areagotu egin du aurreko ekitaldiko bilketa-jaitsiera eta oraindik ere aurrekontu-partidaren azpitik geratzen da.

Hortaz, Sozietateen gaineko Zergaren guztizkoak % -19,9ko urte arteko aldakuntza izan du. Bilketek hiru urtez atzerapenak izan dituzte, eta orain arte, hori 1993ko eta 1994ko ekitaldietan baino ez zen gertatu. Urte horietan, zerga horren bidezko bilketak atzerapen bat jasan zuen, honako bi faktore hauen ondorioz: alde batetik, krisi ekonomikoak enpresen emaitza-kontuetan izan duen eraginagatik, eta, bestetik, foru-aldundiek euskal enpresen lehiakortasuna hobetzeko eta enplegua sustatzeko onartu dituzten arau arloko neurrien ondorioengatik. Horiek direla eta, zerga horrek bilketa-pisua galdu zuen eta protagonismo handiagoa eskuratu zuen politika ekonomikoaren tresna gisa.

Enpresen emaitza oneko ia hamarkada etengabe baten ondoren, egoera erabat aldatu zen 2007ko ekitaldi ekonomikotik aurrera; izan ere, urte horren azken zatian, enpresak jada nabaritzen hasiak ziren jarduera ekonomikoaren narriaduraren lehenengo zantzuak, eta adierazle makroekonomiko esanguratsu batzuetan ere islatu da, eta bilketa-atzerapen handi batean amaitu da 2008ko ekitaldian. Atzerapena hurrengo urtean handitu zen gehien, eta badirudi oraindik ez duela jo goiena.

Hala ere, badirudi bilketa-galera hori indargabetu egin dela itxitako azken ekitaldi ekonomikoan, nahiz eta gehiago zuzkitu kaudimen-gabezietarako eta nahiz eta enpresa handien irabazi ezohikoak jaitsi. Enpresek eginahalak egiten jarraitzen dute, dimentsioz handitzeko eta lehiakorragoak izateko eta globalizazioaren eta berrikuntzaren erronkei behar bezala aurre

devoluciones y un moderado descenso de los ingresos, mientras que Gipuzkoa es el único Territorio Histórico que ha devuelto por este impuesto menos que en el ejercicio precedente, pero sus ingresos soportan la mayor caída interanual.

La incorporación de la recaudación contabilizada en los demás apartados, de los que también las retenciones sobre los rendimientos del capital mobiliario han descendido interanualmente, maquilla en casi cuatro puntos porcentuales el resultado total del impuesto, que intensifica su caída recaudatoria del ejercicio anterior y se queda aún por debajo de su partida presupuestaria.

Así pues, el total del Impuesto sobre Sociedades se anota una variación interanual del -19,9%. Son tres años de retroceso recaudatorio, lo que hasta ahora sólo había sucedido en los ejercicios 1993 y 1994, en los que la recaudación por este impuesto soportaba un retroceso recaudatorio como consecuencia no sólo del impacto en las cuentas de resultados de las empresas por la crisis económica, sino también de los efectos de las medidas normativas aprobadas por las Diputaciones Forales a fin de mejorar la competitividad de las empresas vascas y fomentar el empleo, en un impuesto que así cedía peso recaudatorio y adquiría mayor protagonismo como instrumento de política económica.

Después de casi una década ininterrumpida de buenos resultados empresariales, la situación cambia a partir del ejercicio económico de 2007, en cuyo tramo final las empresas ya empiezan a acusar los primeros síntomas de deterioro de la actividad económica, reflejada también en significativos indicadores macroeconómicos, desembocando en un importante retroceso recaudatorio en el ejercicio de 2008, que alcanza su mayor intensidad al año siguiente y que todavía parece no haber tocado suelo.

No obstante, esta sangría recaudatoria parece haber perdido fuerza en el último ejercicio económico cerrado, a pesar de las mayores dotaciones para insolvencias y la disminución de los beneficios atípicos en las grandes empresas, que siguen redoblando sus esfuerzos, para coger mayor dimensión y poder ser más competitivas y afrontar con garantía los retos de la globalización y la

egiteko eta, hartara, gorabidean dauden ekonomien eta gutxien garatuen gorakada handian parte hartzeko. Nolanahi ere, gogoan izan behar da talde handiek sortzen diren herrialdeetan ordaintzen dituztela atzerrian lortzen dituzten irabaziengatiko zergak.

Aitzitik, enpresa txikiak eta ertainak ari dira nabaritzen gehien krisiaren oldarra. Gainera, badute lasta bat: berankortasuna. Kostu ikaragarriak sortzen ari da berankortasuna eta, batzuetan, enpresak ixtera behartu du zuzenean.

3. Balio Erantsiaren gaineko Zerga

2009ko urrian 2010erako diru-sarreren aurreikuspenak prestatu zirenean, zenbatetsi zen hurrengo ekitaldirako aurrez ikusten zen zerga-bilketa handiagoa izatea eta erdia baino gehiago kudeaketa propioko BEZarengatik biltzea. 2009ko abenduko itxierarako aurrez ikusitakoa baino % 20 baino gehiago biltzea espero zen; alde handiz, aipatutako aurreikuspenetan agertzen zen urte arteko tasarik altuena zen.

Izan ere, nahiz eta uste zen Euskadiko ekonomiak atzeraldiaren zatirik kritikoena gainditu zuela, ez zen espero BPGk urte arteko hazkunde positiboa izatea 2010eko ekitaldian. Pentsatzekoa zen kontsumoaren, inbertsioaren eta enplegu-mailaren bilakaera neurritsua izango zela eta enplegu-mailak pixka bat uzkurtzen jarrai zezakeela, eta horrek ez zuen ematen bide hazkunde-tasa esanguratsuak kontuan hartzeko.

BEZaren kasuan, ordea, egoera guztiz ezberdina zen, funtsean, zerga-tasen igoeraren eragina kontuan izanik. Izan ere, uztailaren 1ean, igoera bat zen indarrean sartzekoa, eta on egin ziezaiokeen zerga-bilketari, egun horren aurretik eta ondoren.

Gainera, 2009an itzulketak aurreratu ziren, eta pentsatzekoa zen gerorapen-eskaera gutxiago izango zirela. Azkenik, gogoan izan behar zen zitekeena zela zerga honen bilketan eragina duten eta hondoa jota zeuden aldagai ekonomikoak goraka hastea.

Bada, 2010ean nahiko zuzenak izan dira urtebete lehenagoko aurreikuspenak. Euskadiko ekonomiak ez du lortu behin betiko

innovación y así participar en el fuerte repunte de las economías emergentes y de las menos desarrolladas, aún cuando no debe olvidarse que los beneficios obtenidos por los grandes grupos en el exterior tributan en el país en que se producen.

Las pequeñas y medianas empresas, por el contrario, son las que más están sufriendo el embate de la crisis, arrastrando además el lastre de la morosidad, lo que les está ocasionando unos costes extraordinarios y, en algunos casos, se está convirtiendo en causa directa del cierre de las mismas.

3. Impuesto sobre el Valor Añadido

Cuando en octubre de 2009 se elaboraban las previsiones de ingresos para 2010 se estimaba que más de la mitad de la mayor recaudación prevista para el próximo ejercicio proviniera del IVA Gestión propia, para el que se esperaba un aumento recaudatorio superior al 20% sobre el cierre previsto a diciembre de 2009, con mucho la tasa interanual más alta que figuraba en las citadas previsiones.

En efecto, aún cuando se consideraba que la economía vasca había pasado el momento más crítico de la recesión, no se esperaban crecimientos interanuales positivos en el PIB en el ejercicio de 2010. La previsible moderación en la evolución del consumo, inversión y del nivel de empleo, que pudiera seguir contrayéndose ligeramente, no daban pie a tener en cuenta tasas de crecimiento significativas.

Pero en el caso del IVA el escenario era totalmente distinto, básicamente al considerar la incidencia de la subida de los tipos impositivos, que aunque no entraría en vigor hasta el 1 de julio, podía incidir favorablemente en la recaudación, tanto antes como después de esa fecha.

A esto había que añadir el anticipo de devoluciones vivido en 2009 y el previsible menor ritmo de las peticiones de aplazamientos, sin olvidar el posible repunte de variables económicas que afectan a la recaudación de este impuesto que podían haber tocado fondo.

Pues bien, a lo largo de 2010 se han cumplido bastante bien las previsiones de hace un año. La economía vasca no acaba de alejarse

irtetea krisi-egoeratik, eta kontsumoak eta enpleguak ere ez dute lortu goraka hastea, baina foru-aldundiek bildutako BEZa % 20 baino gehiago igo da, Arabako Foru Aldundiak bi ekitaldietan kontabilizatutako ohiz kanpoko diru-sarrerak kontuan izan gabe ere.

BEZerako, kontsumoaren eta ondasunen produkzioaren benetako neurgailurako, guztizko emaitza zera da: zerga-bilketaren aurreko bi ekitaldietako atzerapena asko hobetu da. Izan ere, 2010eko itxieran 4.515 milioi euroko zerga-bilketa kontabilizatu zen. 2007an kontabilizatutakoa baino ia zazpi puntu txikiagoa da hori, eta zera adierazten du:

- % 28ko urte arteko tasa zergaren multzorako.
- Aurrekontuaren gauzatze-maila % 117,8koa izan zen.
- Zeharkako Zergen eta Itundutako Zerga bidezko zerga-bilketa osoaren % 71,3 eta % 38,6 izan zen, hurrenez hurren.

Zerga honen bilketaren portaera nahiko ona izan dela adierazten du horrek. Alde horretatik, zerga honen bilketa oso gutxitan igo da Euskadiko BPG nominala baino gutxiago. 2003 eta 2006 artean, urte arteko batez besteko hazkundea % 16tik gorakoa zen, baina, 2009ko ekitaldia ixterakoan, zerga-bilketaren bilakaera askoz ere okerragoa izana zen hiru ekitaldiz jarraian Euskadiko ekonomiarena baino.

Aitzitik, itxi berri den ekitaldian, 2010eko ekitaldian, zerga hau benetako protagonista bihurtu da itundutako zergen artean, urte arteko hazkundeagatik eta zerga-bilketa handiagoak EAEko guztizko emaitza bateratuan izandako pisuagatik.

definitivamente de la situación de crisis, el consumo y el empleo tampoco acaban de repuntar, pero el IVA recaudado por las Diputaciones Forales se ha incrementado por encima del 20%, incluso sin tener en cuenta los ingresos extraordinarios contabilizados por la Diputación Foral de Álava en los dos ejercicios.

El resultado total para el IVA, auténtico termómetro del consumo y de la producción de bienes, es de una fuerte recuperación del retroceso recaudatorio soportado en los dos ejercicios anteriores, al contabilizar al cierre de 2010 una recaudación de 4.515 millones de euros, todavía casi siete puntos por debajo de la recaudación que contabilizó en 2007, lo que supone:

- Una tasa interanual del 28% para el conjunto del impuesto.
- Un grado de ejecución del Presupuesto del 117,8%.
- El 71,3% y el 38,6% de los Impuestos Indirectos y de la recaudación total por Tributos Concertados, respectivamente.

Esto representa un notable comportamiento recaudatorio por parte de este impuesto, cuya recaudación solo en contadas ocasiones se ha incrementado por debajo de como lo ha hecho el PIB nominal vasco. En el período 2003/06 su crecimiento medio interanual superaba el 16%, pero con el cierre de 2009 había encadenado tres ejercicios seguidos en los que la recaudación evolucionaba muy por debajo de como lo había hecho la economía vasca.

Por el contrario, en el recién cerrado ejercicio de 2010, este impuesto se ha erigido en el auténtico protagonista dentro del conjunto de tributos concertados, tanto por su aumento interanual como por el peso que su mayor recaudación representa sobre el resultado total consolidado de la CAPV.

BALIO ERANTSIAREN ZERGA / IMPUESTO SOBRE EL VALOR AÑADIDO

	Diru-bilketa Recaudación ooo€	**Gehikuntza** Incremento
2000	2.791.382	12,9%
2001	2.866.762	2,7%
2002	2.948.845	2,9%
2003	3.252.417	10,3%
2004	3.646.033	12,1%
2005	4.186.342	14,8%
2006	4.673.824	11,6%
2007	4.837.429	3,5%
2008	4.265.486	-11,8%
2009	3.528.205	-17,3%
2010	4.515.199	28,0%

KOADROA / CUADRO IV.73

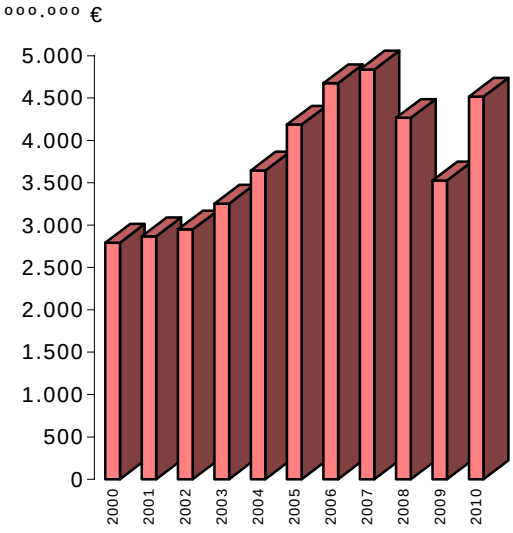

GRAFIKOA / GRÁFICO IV.29

Kudeaketa propioko BEZari dagokionez, foru-aldundien zerga-bilketa dezelerazio-sintomak izaten hasi zen 2007aren azken zatian, eta BEZarengatiko diru-sarrera gordinak bi ekitaldiz jarraian jaitsi dira, % 14 inguruko jaitsiera iritsi arte. 2010eko otsaileko datuen kontabilizazioak egoera aldatu dela adierazten du, pilatutako diru-sarrerak handiagoak izaten hasi baitira aurreko ekitaldiko garai berekoak baino. Hala ere, diru-sarreren gorakada ez da nahikoa zerga-bilketa likidoa hazkundearen bidera itzultzeko.

En cuanto al IVA- Gestión propia, la recaudación de las Diputaciones Forales, que ya en el último tramo de 2007 comenzó a mostrar síntomas de desaceleración, ha vivido dos ejercicios consecutivos en los que han bajado los ingresos brutos por IVA, hasta llegar a una caída próxima al 14%. Esta situación cambia con la contabilización de los datos del mes de febrero de 2010, en el que los ingresos acumulados empiezan a ser superiores a los del mismo período del ejercicio anterior, aún cuando este repunte de los ingresos no es suficiente para que la recaudación líquida se reincorpore a la senda de crecimiento.

BEZ (Berezko kudeaketa) / IVA (Gestión Propia)			
	Diru-bilketa Recaudación ººº€	**Gehikuntza** Incremento	**%** **BPG nominala** PIB nominal
2000	1.750.892	4,5%	7,9%
2001	1.871.897	6,9%	5,5%
2002	1.891.457	1,0%	5,2%
2003	2.088.922	10,4%	6,5%
2004	2.404.733	15,1%	8,3%
2005	2.973.596	23,7%	7,5%
2006	3.464.922	16,5%	7,8%
2007	3.661.087	5,7%	7,6%
2008	3.173.284	-13,3%	2,3%
2009	2.759.294	-13,0%	-5,4%
2010	3.478.206	26,1%	1,9%

KOADROA / CUADRO IV.74

Foru-aldundien arteko zerga-bilketaren doiketaren aurretik, urte arteko emaitzarik onena Arabak lortutakoa da. Ekonomia Itunaren Arbitraje Batzordearen ebazpena aplikatuz, 2009ko abenduan eta 2010eko martxoan Estatuko Ogasunetik hartutako ohiz kanpoko bi diru-sarrerak kontuan hartu gabe, kudeaketa propioko BEZarengatiko zerga-bilketa garbia ia % 40 igo da. Izan ere, aurreko ekitaldikoak baino hamarren batzuk handiagoak baino ez dira izan diru-sarrerak, baina itzulketak % 30 inguru jaitsi dira.

Antes del ajuste recaudatorio entre las Diputaciones Forales, el mejor resultado interanual es el alcanzado en Álava que, sin tener en cuenta los dos ingresos extraordinarios recibidos de la Hacienda estatal, en diciembre de 2009 y en marzo de 2010, en aplicación de la resolución de la Junta Arbitral del Concierto Económico, incrementa su recaudación neta por IVA Gestión propia en casi un 40%, y es que aunque sus ingresos sólo superan en unas décimas a los contabilizados en el ejercicio anterior, las devoluciones han disminuido en torno al 30%.

Bizkaiak, berriz, aurreko ekitaldian baino % 21,8 gehiago bildu du kudeaketa propioko BEZarengatik. Izan ere, itzulketei neurrian bakarrik eutsi die, baina diru-sarrerak argi igo diren lurralde bakarra izan da itxi berri den ekitaldian: % 11 igo dira.

En cuanto a Bizkaia, ha recaudado por IVA Gestión propia un 21,8% más que en el ejercicio anterior, ya que si bien sólo ha conseguido una moderada contención de las devoluciones, es el único Territorio Histórico que en el recién cerrado ejercicio consigue aumentar claramente sus ingresos, en torno a un 11%.

Azkenik, BEZarengatiko zerga-bilketa garbiaren urte arteko tasa % 12,9n gelditu da Gipuzkoan, funtsean, itzulketa gutxiago izan direlako. Itzulketek sobera konpentsatu dute guztizko zerga-bilketaren atzerapen txikia: 2009ko abenduko datutik puntu portzentual bat behera itxi du urtea guztizko zerga-bilketak.

Finalmente, la tasa interanual de la recaudación neta por IVA en Gipuzkoa se queda en un 12,9%, básicamente derivado de las menores devoluciones, que compensan sobradamente el ligero retroceso de la recaudación íntegra, que cierra el año un punto porcentual por debajo del dato de diciembre de 2009.

Baliabideak banatzeko eta ekarpenak zehazteko 2/2007 Legean ezarritakoa eta

En aplicación de lo previsto en la Ley 2/2007, de distribución de recursos y determinación

Euskadiko Finantza Publikoetarako Kontseiluak hartutako erabakiak aplikatze aldera, bestalde, hiru hilerik behin, BEZenik bildutakoaren lurralde arteko doiketa egiten da. Emaitzak, doiketa positiboa edo negatiboa izan den, bilketa oso gisa edo itzulitako zenbateko gisa kontabilizatu dira, hurrenez hurren.

Emaitza nahiko ezberdina da aurreko ekitaldikoaren aldean, Arabako ohiz kanpoko diru-sarrerek zerga-bilketan duten pisua ia bost puntu portzentual igo baita. Hori dela eta, berriro ere, Arabak ordaindu egin behar izan du doiketan. Bizkaiak, berriz, aurreko ekitaldiko zenbatekoaren antzekoa itzuli du berriro, eta, azkenik, Gipuzkoak barne-doiketagatik hartu duen zenbatekoa nabarmen handitu da. Hartara, kudeaketa propioko BEZarengatiko guztizko zerga-bilketaren urte arteko tasa bikoiztu da:

de las aportaciones, y de los acuerdos adoptados por el Consejo Vasco de Finanzas Públicas, trimestralmente se ha practicado el ajuste interterritorial a la recaudación por IVA. Los importes resultantes se han contabilizado como recaudación íntegra o como devolución, según que el ajuste haya sido positivo o negativo respectivamente.

El resultado obtenido difiere bastante del registrado en el ejercicio anterior, ya que el ingreso extraordinario de Álava eleva su peso recaudatorio en casi cinco puntos porcentuales, lo que de nuevo le ha convertido en pagadora en la práctica de este ajuste, mientras que Bizkaia sigue devolviendo un importe parecido al del ejercicio anterior y Gipuzkoa, por el contrario, ha visto notablemente incrementado el importe recibido en concepto de ajuste interno, duplicando así la tasa interanual de la recaudación total por IVA Gestión propia:

	2009	2010
Araba / Álava	-5.530.897	-166.586.318
Bizkaia	-214.037.774	-194.672.625
Gipuzkoa	219.568.671	361.258.943

Aurreko bi ekitaldietan, BEZarengatiko guztizko diru-sarrerak zazpi puntu portzentual jaitsi ziren batez beste urte artean. 2010eko ekitaldiaren itxieran, berriz, hazkundearen bidera itzuli dira, eta diru-sarreren urte arteko bilakaera % 9,2koa izan da. Tasa hiru puntu txikiagoa izango litzateke Zerga Agentziaren ohiz kanpoko diru-sarrerak kontuan hartuko ez balira —aurreko bi ekitaldietan, Zerga Agentziaren ohiz kanpoko diru-sarrerak kontabilizatu egin ziren—, baina badu lasta bat ere: emandako atzerapenen igoera. Nolanahi ere, urteko azken hiruhilekoan sumatu da horrelako diru-sarrerak goraka hasi direla, baina, oro har, inoiz ere ez dira igo % 6 baino gehiago 2009ko datutik.

Así, después de que en los dos ejercicios anteriores los ingresos íntegros por IVA sufrieran una caída interanual media de siete puntos porcentuales, al cierre de 2010 se recupera la senda de crecimiento, al conseguir unos ingresos que evolucionan interanualmente en un 9,2%, tasa que se reduciría en tres puntos si no se tuviesen en cuenta los ingresos extraordinarios provenientes de la Agencia Tributaria y contabilizados en los dos ejercicios, pero que también se ve lastrada por el aumento de los aplazamientos concedidos. En cualquier caso, en el último trimestre del año se ha detectado un repunte de estos ingresos que, en términos homogéneos, en ningún momento han superado el 6% de crecimiento respecto a 2009.

Bestalde, itzulketak asko igo izan dira, baina, 2009an, goranzko bidea moztu zen, bi puntu inguruko jaitsiera izan baitzen urte artean. 2010eko ekitaldiaren itxieran, berriz, jaitsiera % -16,2raino areagotu da. Izan ere, zenbait faktoreren (esportazioen indarraren eta enpresa-proiektuetako inbertsioaren halako edo nolako bultzadaren) ohiko eraginaz gain, ekitaldi honetan argi nabaritu da itzulketa asko 2009ra aurreratu zirela, hilero itzultzeko

Por otra parte, las devoluciones que han venido experimentando fuertes aumentos y que en 2009 interrumpían esa senda expansiva al reducirse interanualmente en torno a dos puntos, al cierre de 2010 intensifican su caída hasta un -16,2% y es que además de la incidencia habitual de factores tales como la fuerza de las exportaciones y el mayor o menor empuje de la actividad inversora en proyectos

eskaera orokortzeko aukera indarrean sartu baitzen. Lehen, esportatzaileek bakarrik zuten aukera hori.

empresariales, en este ejercicio se ha dejado notar claramente la anticipación a 2009 de un buen número de ellas, al entrar en vigor la generalización de la opción por la solicitud de devolución mensual, anteriormente reservada a los exportadores.

BALIO ERANTSIAREN ZERGA / IMPUESTO SOBRE EL VALOR AÑADIDO
DIRU-BILKETAREN BILAKAERA / EVOLUCIÓN DE LA RECAUDACIÓN

ooo €

	2010	2009	% 10/09
Diru-bilketa osoa eta hondakinak Recaudación íntegra y residuos	5.022.062	4.600.825	9,2
Itzulketak / Devoluciones	-1.543.856	-1.841.531	-16,2
Diru-bilketa likidoa / Recaudación líquida	3.478.206	2.759.294	26,1

KOADROA / CUADRO IV.75

Era berean, 2010eko zerga-bilketan ere eragina izan du enpresei eman zaien aukerak –BEZaren itzulketa hilean behin jasotzeko aukerak, alegia–, eragiketen izatasuna eta bolumena alde batera utzita, aukera horrek zerga hilean behin likidatzera behartzen baititu.

Asimismo, la recaudación de 2010 se ha visto afectada con la opción dada a las empresas de recibir mensualmente la devolución del IVA con independencia de la naturaleza y volumen de las operaciones, opción que les obliga a liquidar mensualmente el impuesto.

Kupoaren Batzorde Mistoak onartutako akordioaren arabera, foru-aldundiek BEZaren doiketan (Zerga Agentziarekiko eragiketan) ondorioztatzen diren zenbatekoak hiru hilerik behin sartu eta kontabilizatu dituzte. Zenbateko horien guztizkoa bost urtez jarraian beheratu egin ondoren, urte arteko % 34,9a gehitzen da, aurreko urtean galdutako zenbatekoa ia osotesunean errekuperatuz.

De acuerdo con el procedimiento aprobado por la Comisión Mixta de Cupo, las Diputaciones Forales han ingresado y contabilizado trimestralmente los importes resultantes en el Ajuste IVA con la Agencia Tributaria, cuyo total después de decrecer durante cinco años consecutivos, se incrementa interanualmente en un 34,9%, recuperando casi en su totalidad el importe perdido en el ejercicio precedente.

ESTATUKO ADMINISTRAZIOAREKIN BEZ EGOKITZAPENA
AJUSTE IVA CON LA ADMINISTRACIÓN DEL ESTADO

ooo €

	Inportazioak Importaciones	**Berne eragiketak** Op. Interiores	**Guztira** Total
2009ko Likidazioa / Liquidación 2009	26.002	24.338	50.340
2010eko urtarrila-martxoa / Enero-marzo 2010	87.974	117.220	205.194
2010eko apirila-ekaina / Abril-junio 2010	123.899	103.461	227.360
2010eko uztaila-iraila / Julio-septiembre 2010	164.932	144.196	309.128
2010eko urria-abendua / Octubre-diciembre 2010	122.245	122.726	244.971
GUZTIRA / TOTAL	525.052	511.941	1.036.993

KOADROA / CUADRO IV.76

Izan ere, 2005-2007 hirurtekoan, foru-aldundiek sartu duten BEZaren doiketa % -

En efecto, durante el trienio 2005/07 el Ajuste IVA ingresado por las Diputaciones

1,8 inguruan bilakatu da, urte arteko aldian, nahiz eta BEZaren bidezko estatu mailako zerga-bilketak ez dion utzi hazteari, baina Inportazioak ataleko tasa negatiboekin, atal horrek pisu erlatibo handiagoa baitu doiketaren kalkuluan.

2008ko itxieran, BEZaren doiketaren urteko arteko jaitsierak % -7,2 iritsi zuen; hurrengo urtean, berriz, % -29,6. Tasa horrekin, BEZaren bi atalen zerga-bilketa jaisten ikusi zuen Zerga Agentziak.

Azkenik, 2010ean, BEZaren bi atalen zerga-bilketak igotzeko joera izatea lortu du Zerga Agentziak azarorako, eta Estatuaren zerga-bilketaren igoeraren % 98 ere hartu du bere gain. Zerga-bilketa abendura estrapolatzea izan da laugarren hiruhilekorako kalkulua egiteko oinarria, eta emaitza izan da foru-aldundien aldeko doiketa % 34,9 igoko zela ekitaldi osoan.

Urtea ongi hasi zen, 2009ko ekitaldiari buruzko doiketaren likidazioak 50 milioi euroko zenbatekoa eskaini baitzuen, Euskal Autonomia Erkidegoaren aldekoa. 2008ko likidazioak emandakoa baino pixka bat handiagoa da zenbateko hori, orduan 49 milioi eurokoa izan baitzen.

2010eko urtarrilaren eta azaroaren artean, ordea, doiketa izugarri igo zen aurreko ekitaldikoaren aldean. Inportazioen ataleko bilketa azkarrago formalizatu zen, baina, nolanahi ere, horrek oso eragin txikia izan zuen doiketaren igoera izugarrian.

Horrela, BEZ/Barne-eragiketak atalean, Estatuaren zerga-bilketa garbia % 50 igo da urte artean. Oraindik ere nahiko nabaritzen da itzulketen jaitsiera (% 32), 2009ko urteko aitorpenetan zenbateko txikiagoa eskatu izanarekin bat. Gainera, zergari atxikitako azken gastua hobera bilakatu da ekitaldiaren erdialdera arte. Neurri batean, baliteke erosketak aurreratu izanagatik gertatu izana hori, tasak igo baitziren uztailean. Tasa-igoerak zerga-bilketan izan duen eragina ere nabaritu da, baita epea amaitu zaien atzerapenengatiko eta kontrol-jarduerengatiko diru-sarrera handiagoak ere.

Forales ha evolucionado interanualmente en torno al -1,8%, a pesar de que la recaudación estatal por IVA no ha dejado de crecer, pero con tasas negativas del apartado de Importaciones, con mayor peso relativo en el cálculo del Ajuste.

Al cierre de 2008 el descenso interanual del Ajuste IVA alcanzaba el -7,2%, y llegaba hasta el -29,6% al año siguiente, tasa en torno a la cual la Agencia Tributaria veía caer la recaudación de los dos apartados del IVA.

Finalmente, en 2010, la recaudación de la Agencia Tributaria ha logrado un ritmo expansivo en los dos apartados del IVA al mes de noviembre, de tal modo que ella solo concentra el 98% del aumento de la recaudación estatal al mes citado. Esta recaudación, extrapolada a diciembre, ha servido de base para el cálculo correspondiente al cuarto trimestre, con el resultado para el conjunto del ejercicio de un aumento del 34,9% en el Ajuste ingresado por las Diputaciones Forales.

Comenzaba bien el año al arrojar la liquidación del Ajuste para el ejercicio de 2009 un importe de 50 millones de euros a favor de la Comunidad Autónoma de Euskadi, ligeramente por encima de los 49 millones de euros resultantes en la liquidación de 2008.

Pero en el período enero/noviembre de 2010 se dispara el ajuste resultante respecto al del ejercicio anterior, mínimamente favorecido por el mayor ritmo en la formalización de la recaudación en el apartado de las Importaciones.

Así, en cuanto a las operaciones interiores, la recaudación estatal neta registra un aumento interanual del 50%, en el que todavía sigue notándose significativamente el descenso de las devoluciones, el 32%, en consonancia con el menor importe solicitado en las declaraciones anuales de 2009. Además, hasta mediados del ejercicio se ha registrado una mejora en la evolución del gasto final sujeto al impuesto, que en parte pudiera atribuirse al adelanto de compras previo a la subida de tipos en julio. Asimismo, se ha dejado notar el impacto recaudatorio de la subida de tipos, así como los mayores ingresos por aplazamientos vencidos y por

actuaciones de control.

Inportazioen ondoriozko BEZaren bilketa ere, ekitaldiak aurrera egin ahala, bizkortu egin da: lehenengo hiruhilekoan zenbaki gorriak izan zituen, baina urte arteko % 25eko gehikuntza izan zuen azarorako, hirugarrenen inportazio ez-energetikoen bilakaerarekin bat.

También el IVA proveniente de las importaciones ha visto acelerarse su recaudación a medida que avanza el ejercicio, pasando de los números rojos del primer trimestre al aumento interanual del 25% al que se llega en el mes de noviembre, en línea con la evolución de las importaciones no energéticas de terceros.

2010eko azaroan, Estatuko Ogasunak BEZaren bidez egindako zerga-bilketaren % 92 formalizatu du, hau da, horrek sarrera txikiago bat dakar foru-aldundientzat 2010eko amaieran, 80 milioi euro ingurukoa, hain zuzen ere.

Al mes de noviembre-10 la Hacienda estatal ha formalizado el 92% de la recaudación realizada por IVA, lo que ha supuesto para el cierre 2010 de las Diputaciones Forales un menor ingreso próximo a los 80 millones de euros.

4. Fabrikazioko Zerga Bereziak

Foru-aldundiek, 2010ean, alkoholaren, hidrokarburoen, garagardoaren eta tabakoaren bidez 1.411 milioi euro jaso dituzte guztira, kudeaketa propioan, hau da, 7 milioi euro, aurreko urteko zerga-bilketaren goitik, eta horrek puntu erdi tasa positiboa izan du zerga horien multzorako. Zerga horietatik, hidrokarburoen kontsumoa zergapetzen dutenek bakarrik (guztizko zerga-bilketaren ia % 70ek) ez dute gainditu aurreko urteko zerga-bilketa, urte arteko tasa % -0,2koa izan baita.

4. Impuestos Especiales de fabricación

En 2010 las Diputaciones Forales han ingresado en gestión propia por Alcohol, Hidrocarburos, Cerveza y Tabaco un total de 1.411 millones de euros, esto es, 7 millones de euros por encima de la recaudación del año anterior, lo que representa una tasa de crecimiento de medio punto para el conjunto de estos impuestos; de los que sólo los que gravan el consumo de hidrocarburos, que suponen casi el 70% de la recaudación total de los mismos, es el único que no ha conseguido superar la recaudación del año anterior, al registrar una tasa interanual del -0,2%.

Tabakoaren gaineko Zerga Berezitik datorren zerga-bilketa ere igo egin da 2010ean, baina modu neurritsuan: aurreko urtekoa baino % 1,8 handiagoa izan da itxieran. Kontsumo fisiko zergapetuek atzera egin dutela adierazten du horrek, haien urte arteko tasak txikiagoak izan baitira dagozkien zerga-tasen igoerak baino.

También la recaudación proveniente del Impuesto Especial sobre el Tabaco ha aumentado en 2010, pero muy moderadamente, cerrando la recaudación un 1,8% por encima de la del año anterior; lo que indica un retroceso de los consumos físicos gravados, ya que sus tasas interanuales están por debajo de las recientes subidas de sus tipos impositivos respectivos.

Garagardo-kontsumoa zergapetzen duen zergari dagokionez, oso pisu txikia du zerga-bilketan, baina urte arteko tasa nabarmengarria izan da, % 17,3koa. Alkohol-kontsumoa zergapetzen duen zergarena, berriz, oso itxurazkoa izan da: % 8,8koa.

Respecto al impuesto que grava el consumo de cerveza, de muy poco peso recaudatorio, alcanza una notable tasa interanual, el 17,3% tasa que en el caso de los alcoholes se queda en un más que aceptable 8,8%.

Alde handiz, elektrizitatearen gaineko zerga bereziaren bilketaren igoera handia nabarmentzen da. Aurreko ekitaldian estropezu txiki bat izan zuen, zerga-bilketa pixka bat jaitsi baitzen, baina badirudi suspertu egin dela, % 33,2ko igoera izan

Muy por encima del resto destaca el fuerte despegue recaudatorio del Impuesto Especial sobre la Electricidad, que parece recuperarse del ligero tropiezo del ejercicio anterior, en el que caía ligeramente su recaudación, anotándose al cierre de 2010 un crecimiento

baita 2010eko ekitaldiaren itxieran. Tasa are altuagoa izan da urtean zehar, eta hauen eragina nabaritu du: enpresa merkaturatzaile berrien diru-sarrera atzeratuen erregularizazioarena, tarifen batez besteko igoerarena eta, neurri txikiagoan, kontsumoaren igoera neurritsuarena.

Guztizko emaitza da kudeaketa propioaren bidezko zerga-bilketa 1.506 milioi eurokoa izan dela. Hau da, % 2,1eko igoera izan da urte artean, eta zenbatekoak zerga multzo honen errekorra ondu du. Aurreko bi ekitaldietan jaitsiera txikiak izan zituzten multzo honetako zergek, baina suspertu egin dira oro har.

Zerga Agentziarekiko hiru hilean behingo doiketak kontuan hartuz, urte arteko tasa baxuagoa da, % 1,4koa. Guztizko saldo garbia % 9,4 jaitsi da, hidrokarburoen gaineko zerga bereziaren doiketak itzulketa handiagoa eman duelako funtsean, eta tabako-laboreen gaineko zerga bereziaren doiketaren hobekuntzak neurri batean bakarrik konpentsatu du jaitsiera.

del 33,2%, tasa que a lo largo del año ha sido incluso superior y en la que han incidido conjuntamente la regularización de ingresos atrasados de nuevas empresas comercializadoras, la subida media de las tarifas y finalmente, en menor medida, el moderado aumento del consumo.

El resultado total es una recaudación por gestión propia que asciende a 1.506 millones de euros, lo que supone un aumento interanual del 2,1%, y una cifra récord en este grupo de impuestos, que a nivel global se recuperan de los leves descensos de los dos ejercicios anteriores.

Esta tasa interanual se reduce al 1,4% con la incorporación de los Ajustes practicados trimestralmente con la Agencia Tributaria, cuyo saldo neto total varía en un -9,4%, básicamente por la mayor devolución resultante en el ajuste del Impuesto Especial sobre Hidrocarburos, solo en parte compensado por la mejoría registrada en el relativo a las Labores de Tabaco.

Fabrikazio zerga bereziak / 2010 /Impuestos Especiales de Fabricación

ooo €

	ARABA ALAVA	BIZKAIA	GIPUZKOA	EUSKAL AE C.A. EUSKADI
Berezko kudeaketa / Gestión propia				
Alkoh. Erat.k eta Bitartekoak / Alc., Deriv. e Interm.	1.417	136	13.676	15.229
Hidrokarburoak / Hidrocarburos	139.089	890.254	-1.674	1.027.669
Tabako-motak / Labores del Tabaco	44.083	157.252	160.423	361.758
Garagardoa / Cerveza	395	1.666	4.487	6.548
Elektrizitatea / Electricidad	13.204	45.196	36.630	95.030
Zenbait Hidrok.ren txikiz. salment.g/ zerga I. s/ Ventas Minoristas determinados Hidrocarburos	11.361	15.782	22.123	49.266
Berezko kudeaketa, Guztira / Total Gestión propia	209.549	1.110.286	235.665	1.555.500
Egokitzapenak / Ajustes				
apirila / abril	23.038	-94.261	71.223	
uztaila / julio	16.119	-94.718	78.599	
urria / octubre	10.286	-80.939	70.653	
abendua / diciembre	4.043	-60.440	56.397	
Egokitzapenak Guztira / Total Ajustes	53.486	-330.358	276.872	
GUZTIRA / TOTAL	263.035	779.928	512.537	1.555.500
Portzentajezko egitura Distribución porcentual	16,91%	50,14%	32,95%	

KOADROA / CUADRO IV.77

Era berean, Estatuko Administrazioarekiko

Asimismo, los Ajustes con la Administración

doiketak hiru hileri behin aplikatu dira, eta 125 milioi euroko zenbateko negatiboa atera da, eta 2010ean indarrean zeuden koefiziente horizontalen arabera banatu da foru-aldundien artean:

del Estado se han practicado trimestralmente, resultando un importe negativo de 125 millones de euros, repartido entre las Diputaciones Forales según los coeficientes horizontales vigentes en 2010:

Fabrikazio zerga bereziak / 2010 /Impuestos Especiales de Fabricación

ooo €

	Alkohola Alcohol	**Hidrokarb.** Hidrocarb.	**Tabakoa** Tabaco	**Garagard.** Cerveza	**Guztira** Total
2009ko Likidazioa / Liquidación 2009	9.475	-84.395	16.377	2.008	-56.535
2010eko urtarrila-martxoa / Enero-marzo 2010	8.879	-29.623	3.000	2.451	-15.293
2010eko apirila-ekaina / Abril-junio 2010	9.956	-45.378	3.839	3.264	-28.319
2010eko uztaila-iraila / Julio-septiembre 2010	9.314	-62.765	57.505	5.222	9.276
2010eko urria-abendua / Octubre-diciembre 2010	7.390	-29.176	-16.326	3.678	-34.434
GUZTIRA / TOTAL	45.014	-251.337	64.395	16.623	-125.305

KOADROA / CUADRO IV.78

Azken emaitzaren arabera, % -9,4ko aldaketa egon da 2009an kontabilizatutako -114 milioi euroen aldean, batez ere, 2009ko likidazioak Zerga Agentziaren aldeko doiketa handiagoa ekarri zuelako hidrokarburoen gaineko zerga berezian; izan ere, EAEko kontsumo-indizea igo egin zen 2008ko likidazioan kontuan hartu zenaren aldean. Gainerako doiketetan, berriz, ez da egon ezberdintasun nabarmenik.

El resultado final supone una variación del -9,4% respecto a los -114 millones de euros contabilizados en 2009, derivada fundamentalmente de que en la liquidación-09 resultó para el Impuesto Especial sobre Hidrocarburos un mayor ajuste a favor de la Agencia Tributaria, al aumentar al índice de consumo de la Comunidad Autónoma de Euskadi respecto al que se tuvo en cuenta en la liquidación-08, ya que en el resto de ajustes no se producen diferencias significativas.

Zerga horren doiketa, gainera, igo egingo da; izan ere, bai Euskal Autonomia Erkidegoaren kontsumo-indizea, bai Estatuko Zerga Agentziaren kontabilizazio-erritmoa, aurreko ekitaldian baino zertxobait handiagoak izan ziren azaroan.

Además, el ajuste de este tributo se ha visto aumentado por el hecho de que tanto el índice de consumo de la Comunidad Autónoma de Euskadi, como el ritmo de contabilización de la Agencia Tributaria resultaron al mes de noviembre ligeramente superiores a los del ejercicio anterior.

Estatuaren 2010eko bilketari dagokionez, formalizazio-maila kontabilizazioaren % 91 ingurukoa zen azaroan, aurreko urteko hilabete berekoaren adinakoa. 2010eko ekitaldiaren itxieran Foru Aldundiek negatibotasun handiagoa (21 milioi eurotik gorakoa) izango zutela adierazten du horrek.

En cuanto a la recaudación estatal en 2010, al mes de noviembre el grado de formalización ronda en torno al 91% de la contabilización, igual porcentaje que se había alcanzado en el mismo mes del año anterior; arroja para las Diputaciones Forales al cierre de 2010 una mayor negatividad superior a los 21 millones de euros.

Ekitaldian zehar izandako bilakaera neurritsuarekin bat, Estatuko Ogasunak aurreko ekitaldian baino gehiago bildu du azarorako zerga bakoitzarengatik, eta batez besteko tasa % 2,0koa izan da guztira.

En línea con la moderada evolución seguida a lo largo del ejercicio, al mes de noviembre la Hacienda estatal ha recaudado en cada uno de estos impuestos más que en el ejercicio anterior, registrando en su conjunto una tasa media del 2,0%.

Tasa hori lortu da, nahiz eta hidrokarburoen gaineko zergaren bilketa-erritmoa % 1,0ra moteldu den urtearen bigarren erdialdean kontsumoak okerragotzeagatik. Tabako-paketeen azken kontsumorako irteeren jaitsiera, aldiz, hobetu egin da, eta, horren ondorioz, % 3,3raino hobetu da tabako-laboreen gaineko zergaren bilketa.

A esta tasa se llega a pesar de que el empeoramiento de los consumos en la segunda mitad del año ha ralentizado el ritmo recaudatorio del Impuesto Especial sobre Hidrocarburos al 1,0%, mientras que las salidas a consumo final de las cajetillas han atenuado su caída, lo que ha supuesto una mejora hasta el 3,3% del impuesto que recae sobre las labores de tabaco.

5. Bestelako zergak

Gainerako zergei dagokienez, guztizko zerga-bilketaren % 6,4 hartzen baitute, % -0,3 jaitsi da zerga-bilketa bestelako zerga horietan, ekitaldiaren itxieran. Portzentaje hori % -6,2ra jaitsi da batez beste, Ondarearen gaineko Zerga alde batera uzten bada, haren zerga-bilketa ez baita homogeneoa, aurreko urtekoaren aldean.

5. Otros tributos

En cuanto al resto de los tributos, que representan el 6,4% de la recaudación total, al cierre del ejercicio han visto caer su recaudación en un -0,3%, porcentaje que baja hasta el -6,2% de media si se prescinde del Impuesto sobre el Patrimonio, cuya recaudación no es homogénea con la del ejercicio anterior.

BESTELAKO ZERGAK / OTROS TRIBUTOS

	Diru-bilketa Recaudación ººº€	**Gehikuntza** Incremento
2000	757.765	21,0%
2001	680.975	-10,1%
2002	729.188	7,1%
2003	773.915	6,1%
2004	837.463	8,2%
2005	946.865	13,1%
2006	1.076.722	13,7%
2007	1.240.077	15,2%
2008	1.044.575	-15,8%
2009	753.242	-18,5%
2010	750.955	-0,3%

KOADROA / CUADRO IV.79

Hona hemen ezaugarririk aipagarrienak:

2009ko amaieran, Ez-egoiliarren Errentaren gaineko Zergaren bilketak aurreko ekitaldiko jaitsiera handitik hobera egin du neurri batean, eta % 15,6 igo da. Zerga-bilketa Bizkaian bakarrik igo da, eta norabiderik gabe bilakatzen ari da nolabait, aurreko ekitaldietan nabarmen handiagoa izan baita.

Oinordetzen eta dohaintzen gaineko zergaren bilketak 2008an lortu zuen errekorra, baina ekitaldiaren itxierarako % 11,9 jaitsi da. Bigarren aldiz jaitsi da Euskal Autonomia

Éstas son las notas más relevantes:

Al cierre de 2009, el Impuesto sobre la Renta No Residentes se recupera parcialmente de la fuerte caída del ejercicio anterior e incrementa su recaudación en un 15,6%, recaudación que solo aumenta con Bizkaia y que está evolucionando de un modo bastante errático, habiendo sido superada holgadamente en ejercicios anteriores.

Después de alcanzar en 2008 su récord recaudatorio, el Impuesto sobre Sucesiones y Donaciones cierra el ejercicio con un descenso del 11,9%, su segundo descenso

Erkidegoan, Arabako Lurralde Historikoan bakarrik igo baita.

consecutivo a nivel de la Comunidad Autónoma de Euskadi, al ver incrementarse su recaudación solo en el Territorio Histórico de Álava.

Iraungitako zuzeneko zergen bilketa ondarearen gaineko zergari dagokio ia osorik, Gipuzkoako Lurralde Historikoan ere kendu baitute dagoeneko zerga hori. Bada, urtean zehar kontabilizatutako zerga-bilketa aurreko ekitaldietan sortutako zenbatekoei bakarrik dagokie eta, horrenbestez, asko jaitsi da 2009ko datuaren aldean, Gipuzkoako zergadunek 2008an aurkeztutako ondarearen autolikidazioen zenbatekoak jasotzen baitzituzten 2009ko datuek.

La recaudación por Impuestos Directos Extinguidos corresponde en casi su totalidad al impuesto sobre Patrimonio, una vez que también ha sido suprimido en el Territorio Histórico de Gipuzkoa. Así pues, la recaudación que se ha contabilizado a lo largo del año proviene exclusivamente de importes devengados en ejercicios anteriores, por lo que refleja una fuerte caída respecto al dato de 2009, en el que se recogían los importes provenientes de las autoliquidaciones del Patrimonio-08 presentadas por los contribuyentes guipuzcoanos.

Egintza juridiko dokumentatuen gaineko zergaren bilketa jaitsi egin da berriro ere. Ondare-eskualdaketen gaineko zergarena, berriz, % 60 jaitsi da azken bi urteetan, eta pixka bat jaisten jarraitu du ekitaldiaren erditik aurrera, baina abenduan oso goraka hasi da, Bizkaiko Foru Aldundiak ia 50 milioi euroko diru-sarrera bat kontabilizatu duelako, finantza-erakunde garrantzitsu handi batek kapital-zabalkuntza likidatu duela eta. Hartara, zerga-bilketa bateratua % 28,0 igo da urte artean, eta duela zortzi urteko mailara itzuli da.

Continúa la caída del Impuesto sobre Actos Jurídicos Documentados, mientras que el Impuesto sobre Transmisiones Patrimoniales, que en los dos últimos años ha visto caer su recaudación en un 60%, a partir del ecuador del ejercicio estaba acusando un ligero descenso, pero en el mes de diciembre registra un fuerte repunte al contabilizar la Diputación Foral de Bizkaia un ingreso próximo a los 50 millones de euros, derivado de la liquidación de una ampliación del capital de una importante entidad financiera, lo que arroja para la recaudación consolidada un aumento interanual del 28,0%, recuperando así el nivel que ya había alcanzado hace ocho años.

Automobil-merkatua zabaltzeko bidean zen, baina dezeleratzen hasi zen gero. Bada, ildo horretan, zenbait garraiobideen gaineko zerga bereziaren bilketa goranzko fase batean sartua zen eta % 20raino iritsi zen 2010 erdian, baina, ordutik aurrera, 2000 E Plana bukatua zela nabaritzen hasi zen, eta aldi berean erosketen gaineko BEZa bi puntu igoa zela. Horren ondorioz, zerga-bilketak okerrera egin du etengabe, eta, abenduaren 31n, tasa % -7,6koa zen EAEn.

Paralelamente a la senda expansiva y posterior desaceleración del mercado de automóviles, también la recaudación por el Impuesto Especial sobre Determinados Medios de Transporte había entrado en una fase creciente hasta llegar al 20% en el ecuador de 2010, a partir del cual empieza a notarse la coincidencia del agotamiento del Plan 2000 E y de la subida de dos puntos del IVA que recae sobre estas compras. El resultado ha sido un constante empeoramiento de la recaudación, hasta llegar al 31 de diciembre a una tasa del -7,6% para el conjunto de la CAPV.

Zenbait Hidrokarburoren Txikizkako Salmentaren gaineko Zergari dagokionez, bilketa neurrian igo da zerga indarrean sartu zenetik, 2002tik, baina, lehen aldiz, atzerapen txiki bat izan zuen 2009ko ekitaldiaren itxieran. Bada, 2010ean neurrian

En cuanto al Impuesto Especial sobre Ventas Minoristas Determinados Hidrocarburos, que desde su entrada en vigor en 2002 ha visto crecer moderadamente su recaudación, y que por primera vez al cierre de 2009 soportaba un leve retroceso, de nuevo en 2010 ve caer

jaitsi da berriro, eta urte arteko tasa % -4,2koa izan da. Bilketa 2010eko koefiziente horizontalen arabera banatu da lurraldeen artean.

Bizitza ez besteko aseguruen bilakaeraren ildoan, hiru foru-aldundiek gehiago bildu dute aseguru-primen gaineko zergarengatik, baina alde handiak izan dira batzuen eta besteen artean. Urte arteko tasa bateratua % 4,3koa izan da; aurreko ekitaldikoa, berriz, % -5,5ekoa.

Azkenik, jokoaren gaineko zergaren bilketa jaitsi egin zen sei urtez jarraian, baina 2010eko ekitaldiaren itxierako bilketa aurreko ekitaldiko bera izan da. Osagaiak antzera bilakatu dira hiru lurralde historikoetan: bingoaren gaineko zergaren bilketa jaitsi egin da, eta makinen eta kasinoen eta bestelakoen gaineko zergarena, berriz, igo.

c. Zerga-bilketaren bilakaera

Lehenengo Ekonomia Ituna 1981eko maiatzean onartu zen, eta 20 urteko indarraldia zuen. 2002an, 12/2002 Legeak gaur egun indarrean dagoen Ekonomia Ituna onartu zuen.

Beraz, 1981etik aurrera, foru-aldundiek beren zerga arloko eskumenak egikaritu zituzten, eta 1982an lehen aldiz bildu zituzten zergak urte oso batean. Zerga itunduetatik bildutako diru-kopurua, 1997an zerga itundu berriak aintzat hartuta, hamasei aldiz handiagoa egin da 1982tik 2008ra bitartean, eta datu horrek argi adierazten du zer dimentsio kuantitatibo duen Ekonomia Itunak.

moderadamente su recaudación, la tasa interanual es del -4,2%, recaudación que ha sido distribuida territorialmente según los coeficientes horizontales de 2010.

En sintonía con la evolución de las pólizas de seguros no vida, las tres Diputaciones Forales han aumentado su recaudación por el Impuesto sobre Primas de Seguros, si bien con notables diferencias entre ellas, arrojando una tasa interanual consolidada del 4,3% frente al -5,5% del ejercicio anterior.

Después de seis años consecutivos registrando descensos recaudatorios, la Tasa de Juego ha cerrado 2010 con la misma recaudación del ejercicio anterior, tras ver evolucionar sus componentes de modo similar en los tres Territorios Históricos: descenso recaudatorio en el Bingo y aumento tanto en Máquinas como en Casinos y otros.

c. Evolución de la recaudación

El primer Concierto Económico se aprobó en mayo de 1981, con una vigencia de 20 años. En 2002, la Ley 12/2002 aprueba el Concierto Económico vigente en la actualidad.

Por tanto, a partir de 1981, las Diputaciones Forales ejercen sus competencias tributarias y 1982 fue el primer año en el que recaudaron durante un año completo. La recaudación por tributos concertados, una vez incluidos los nuevos tributos concertados en 1997, se ha multiplicado por más de dieciséis entre 1982 y 2008, lo que da una idea de la significación cuantitativa del Concierto Económico.

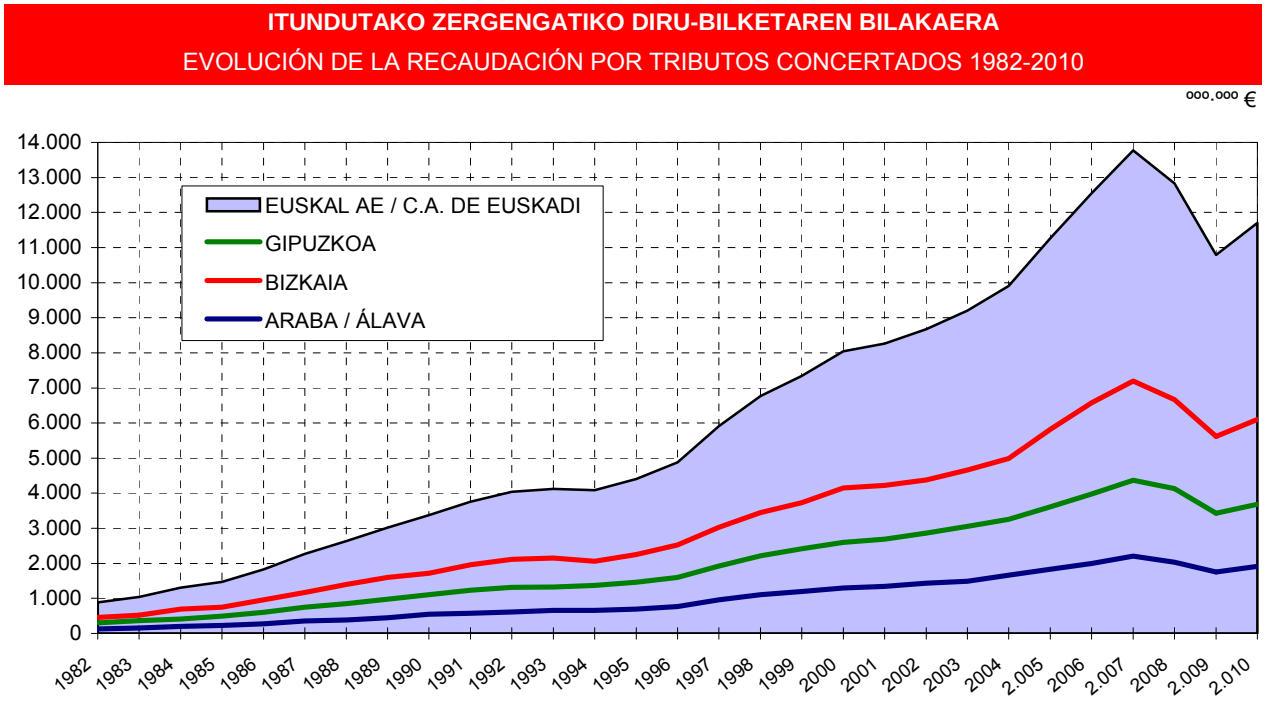

GRAFIKOA / GRÁFICO IV.30

Bildutako diru-kopuruak etengabe egin zuen gora denbora-bitarte jakin batean, salbuespen bakarrarekin: 1994an urtetik urterako bilakaera negatiboa izan zen, ehuneko txiki batean. Baina denbora-tarte horren ondoren, 2007. urtean hasitako krisi ekonomikoak % 22 inguruko beherakada ekarri zuen 2008 eta 2009ko diru-bilketetan. Hala ere, 2010. urtearen itxieran, badirudi krisi ekonomikoa hasi arte izandako hazkundearen bidea berreskuratu zuela diru-bilketak.

Tras un período donde la recaudación no había cesado de incrementarse, a excepción de 1994 donde por vez primera se registró una evolución interanual ligeramente negativa; la crisis económica iniciada en 2007 provocó una caída recaudatoria en 2008 y 2009 en torno a un 22%. Sin embargo, al cierre de 2010, parece recuperarse de nuevo la senda de crecimiento existente hasta el inicio de la crisis.

Ondorengo lerroetan aipatuko dira zergen bilketak aldi horretan izan dituen bilakaeraren mugarriak.

Varios son los hitos que han incidido en la recaudación tributaria a lo largo del período y que a continuación se comentan.

Bi hauek izan dira, funtsean, diru-bilketa horren bilakaeraren eragile nagusiak: zerga-araudian egin diren arau-aldaketak eta Euskal Autonomia Erkidegoaren egoera ekonomikoaren bilakaera.

La evolución de la recaudación durante todos estos años es consecuencia fundamentalmente de los cambios normativos con incidencia tributaria y de la evolución de la situación económica en la Comunidad Autónoma de Euskadi.

Euskal Autonomia Erkidegoko ekonomiak, 1975-1985 aldian, geldialdi bat izan zuen. Hala, barne-produktu gordinaren urtetik urterako hazkunde metatua zertxobait negatiboa zen, eta behera egin zuen, nabarmen, enplegu-kopuruak, batik bat, industria-sektorean. 1985etik aurrera, susperraldi bat izan zen, industria-jarduerek

En el período 1975-1985 la economía vasca vivió una década de estancamiento, con un crecimiento acumulativo anual del PIB ligeramente negativo y un fuerte descenso en el número de empleos, particularmente en el sector industrial. A partir de 1985 comenzó la recuperación con un espectacular crecimiento industrial y unas elevadas tasas de

hazkunde handia izan zuten eta eraikuntza-sektoreko hazkunde-tasek gora egin zuten, nabarmen. Horrekin batera, aipatzekoak dira sektore publikoak prozesu hori guztia bultzatzeko egin zuen ahalegina, eta kontsumoak nahiz inbertsioek izandako igoera handiak. Susperraldi horren gailurrak 1988ko eta 1989ko ekitaldietan ukitu ziren, eta, hortik aurrera, hazkunde ekonomikoaren erritmoak behera egin zuen, harik eta 1992ko ekitaldira iritsi arte.

crecimiento en el sector de la construcción, acompañados de un activo papel impulsor del sector público, así como de un espectacular auge del consumo y la inversión. El punto álgido se alcanzó en los ejercicios 1988 y 1989, para a partir de ahí producirse un descenso paulatino del ritmo de crecimiento económico hasta llegar al ejercicio 1992.

1992ko ekitaldia amaitzean, atzeraldi-prozesu bati ekin zitzaion, eta 1993ko ekitaldiaren erdialdean hauteman ziren, gogorren, atzeraldi horren ondorioak. 1994ko ekitaldian amaitu zen krisia, eta susperraldia sendotzen ari zela egiaztatu zen. Hazkunde ekonomikokoak izan ziren 1995. eta 1996. urteak, esportazio-datuek erakutsitako emaitza onek bultzatuta. Egoerak hobera egin zuen 1997an, eta 1998an lortu ziren 90eko hamarkadako emaitzarik onenak. Esportazioen hazkunde izugarria izan zen urte horietan Euskal Autonomia Erkidegoko ekonomiaren motorra, magnitude makroekonomikoek balantze saneatua zutelarik.

Al término de 1992 se entró en recesión, prolongándose durante todo un año y alcanzando su mayor intensidad en la mitad de 1993. En 1994 se confirmó el final de la crisis y se constató la consolidación de la recuperación. 1995 y 1996 fueron años de crecimiento económico con un buen comportamiento de las exportaciones. La situación mejoró a partir de 1997 y en 1998 se alcanzó el mejor dato de la década de los 90. El motor de la economía vasca fue el crecimiento espectacular de las exportaciones, con un cuadro macroeconómico saneado.

Ekonomia-hedapeneko etapa luze baten ondoren, mende berriaren hasieran mantsotu egin zen ekonomiaren hazkunde-erritmoa. Halaber, nazioartean ziurgabetasuna eta ezegonkortasun politikoa nagusitu zirelarik, geldialdi baten zantzuak hauteman ziren Euskal Autonomia Erkidegoko ekonomian. Testuinguru horretan, euroa jarri zen indarrean eta inflazioak arazoak sortu zituen, baina, hala ere, Euskal Autonomia Erkidegoak inguruko herrialdeek lortutakoak baino emaitza hobeak izan zituen, eta enplegua sortu zuen.

Tras una larga etapa de expansión económica se entró con el nuevo siglo en una fase de desaceleración, manifestándose síntomas de estancamiento, en un panorama internacional cargado de incertidumbres e inestabilidad geopolítica. A pesar de ello, junto a la entrada del euro y el resurgimiento de las tensiones inflacionistas, la economía vasca obtuvo unos resultados que superaron a los cosechados por los países del entorno, generando nuevos empleos.

Zerga-bilketaren eta barne-produktu gordin nominalaren bilakaerari erreparatuta, ikusten da bi aldagai horiek ibilbide paraleloak egin dituztela, zerga-ekitaldi desberdinetan lortu arren haien maila gorenak. Zerga-bilketak 1987ko ekitaldian lortu zuen maila gorena, urte horretan zerga-aldaketek zerga-bilketan izan zuten eraginak bultzatuta, eta barne-produktu gordinak, berriz, 1989ko ekitaldian lortu zuen maila hori; izan ere, urte horretan, barne-produktu gordin errealak eta haren deflaktatzaileak % 6tik gorako igoera izan zuten, urtetik urtera.

Comparando la evolución de la recaudación y el PIB nominal se observa que las dos variables siguen una senda paralela, si bien cada una de ellas alcanza su cota más elevada en un ejercicio distinto. La recaudación lo hace en 1987, habida cuenta de la transcendencia recaudatoria de las incidencias tributarias de ese año y el PIB nominal en 1989, ejercicio en que tanto el PIB real como el deflactor superaron los seis puntos de variación interanual.

Diru-Bilketaren gehikuntzaren bilakaera eta BPG nominala Euskal AE.an 1983-2010

Evolución del incremento de la recaudación líquida y el PIB nominal en la C.A. de Euskadi

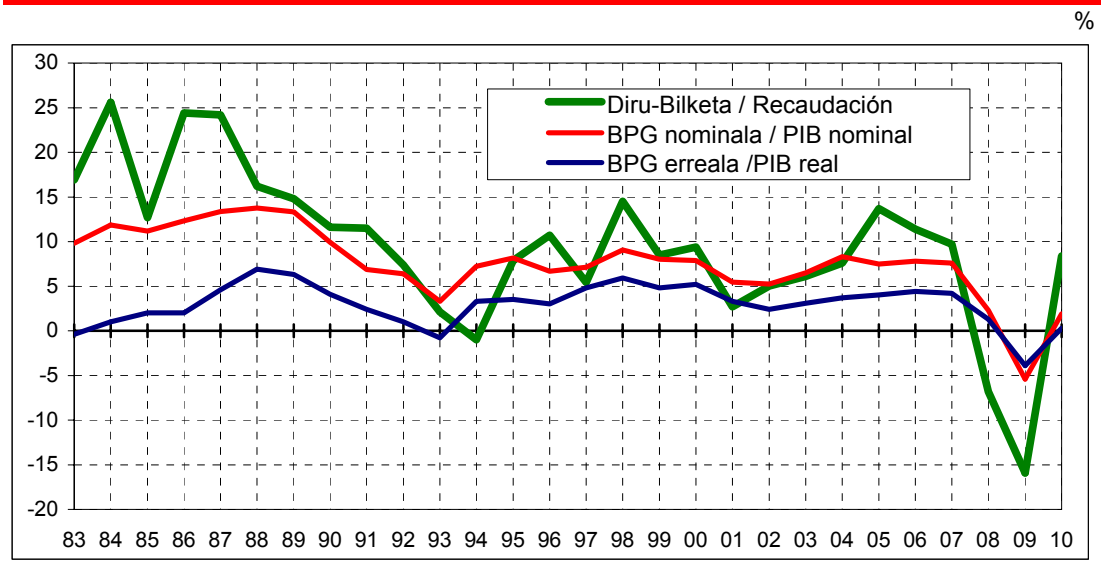

GRAFIKOA / GRÁFICO IV.31

Bi magnitude horien arteko desoreka handiena 1994ko ekitaldian ikusi zen, urte horretan nabaritu baitzen susperraldi ekonomikoaren hasierak zergen bilketan isla izan bitartean magnitude horietan gertatzen den urruntze naturala.

El mayor desfase se produce en el ejercicio 1994 como consecuencia del decalaje natural entre el comienzo de la recuperación económica y su reflejo en la recaudación tributaria.

	BPG errealaren gehikuntza Incremto. PIB real %	BPG nominalaren gehikuntza Incremto. PIB nominal %	Diru-biltetaren gehikuntza Incremto. Recaudación %
1991	2,4	6,9	11,5
1992	1,0	6,4	7,4
1993	-0,8	3,3	2,1
1994	3,3	7,2	-1,0
1995	3,5	8,2	7,9
1996	3,0	6,7	10,7
1997	4,8	7,1	5,4
1998	5,9	9,1	14,5
1999	4,8	8,0	8,5
2000	5,2	8,0	9,4
2001	3,3	5,5	2,7
2002	2,4	5,2	5,0
2003	3,1	6,5	6,1
2004	3,7	8,3	7,6
2005	4,0	7,5	13,7
2006	4,4	7,8	11,4
2007	4,2	7,6	9,7
2008	1,3	2,3	-6,8
2009	-3,9	-5,4	-15,9
2010 (a)	0,3	1,9	8,4
Batez bes.gehik. Incremento Medio **1991-2010**	2,8	5,9	5,9

Iturria / Fuente: **EUSTAT**
(a) 2011ko Irailaren 13ko aurrerapena /Avance a 13 de Septiembre de 2011
Oinarri-urtea 2005 / Año base 2005

KOADROA / CUADRO IV.80

1998-2000 epean, bilketan izandako gehikuntzak BPG nominalaren gehikuntza baino handiagoak izan ziren berriro; 2001eko ekitaldian, aldiz, zerga gutxi izan ziren euskal ekonomiak kopuru nominalei dagokienez izan zuen erritmoan bilakatzea lortu zutenak. 2004ra arte, izan ere, bilketak eta BPG nominalak antzeko aldaketak izan zituzten beren bilakaeretan; 2005. urtean, berriz, zerga-bilketa BPG baino askoz gehiago hazi zen, eta hedapen ekonomikoko etapa berri horrek 2007an jarraitu zuen, baina maila txikiagoan, eta 2008an eten egin da, azkenean.

Gure ekonomiak, 2009an, atzeraldiaren faserik gogorrena izan du, BPGd-ren dezelerazio handia eraginez. Hala eta guztiz ere, 2010. urtean zehar, Euskal Autonomia Erkidegoko ekonomiak urte arteko bilakaera-

En el período 1998-2000 los incrementos recaudatorios vuelven a ser superiores al incremento del PIB nominal, sin embargo en el ejercicio 2001 fueron pocas las figuras tributarias que consiguen evolucionar al mismo ritmo al que lo hizo la economía vasca en términos nominales. Hasta 2004, la recaudación y PIB nominal evolucionaron con variaciones muy próximas, sin embargo en 2005 la recaudación experimentó un incremento muy por encima del PIB; aparece una nueva etapa de expansión económica que, aunque en menor grado, continúa en 2007 y se corta en 2008.

En 2009, la economía vasca ha acusado la fase más dura de la recesión, provocando una fuerte desaceleración del PIB. Sin embargo a lo largo del año 2010, la economía vasca recupera tasas de evolución interanual

tasa positiboak berreskuratu ditu, neurri handi batean kanpoko eskariaren sektoreak eutsita. Azkeneko emaitza da euskal BPGd-aren % 0,3ko urte arteko aldakuntza, kopuru errealetan.

positivas, en gran medida sustentadas por el sector de demanda exterior. El resultado final es de una variación interanual del 0,3% del PIB vasco en términos reales.

Testuinguru horrek, eta zerga arloan hartu diren neurri batzuek (BEZaren zerga-tasen hazkundea eta jarduera ekonomikoa sustatzeko kenkariaren aldaketa), eragin zuzenekoa eta nabaria izan dute zerga-bilketan. Ondorioz, EAEri dagokionez, % 8,4ko urte arteko tasa atera da, eta horrek aldaketa izugarria ekarri du zerga-bilketaren bilakaeran.

Este contexto, junto con medidas tributarias tomadas (incremento de los tipos impositivos de IVA y modificación de la deducción para incentivar la actividad económica) ha tenido un efecto directo y notorio en la recaudación, resultando para la Comunidad Autónoma de Euskadi una tasa interanual del 8,4%, lo que supone un cambio drástico en la evolución de la recaudación tributaria.

d. Zerga-bilketaren hileko bilakaera

d. Evolución mensual de la recaudación

Zergen diru-bilketak Euskal Autonomia Erkidego osoan hilez hil duen bilakaerari dagokionez, baldintza hauek betetzen dituzten hiletan izaten da diru-bilketa handiena:

En cuanto a la evolución mensual de la recaudación para el conjunto de la C.A. de Euskadi, los meses de mayor recaudación son aquéllos en los que se dan las siguientes circunstancias:

enpresa txikiek hiruhileko aitorpenak formalizatzeko hilak izatea, laneko errentei eta kapitalei dagozkien atxikipenak eta Balio Erantsiaren gaineko Zergaren likidazioak eginez,

formalización de la recaudación de las declaraciones trimestrales de pequeñas empresas por retenciones sobre rendimientos de trabajo, capital e IVA,

Pertsona Fisikoen Errentaren gaineko Zergaren, Sozietateen gaineko Zergaren eta Balio Erantsiaren gaineko Zergaren kanpainetako diru-sarrerak eta itzulketak egiteko hilak izatea,

ingresos y devoluciones de las campañas del IRPF y del Impuesto sobre Sociedades e IVA, que se prolongan a lo largo de varios meses,

Balio Erantsiaren gaineko Zergan eta Zerga Berezitan Estatuko Administrazioarekiko doiketen kontzeptuei dagozkien diru-sarrerak egiteko hilak izatea.

ingresos por los conceptos incluidos en los ajustes trimestrales por IVA e Impuestos Especiales con la Administración del Estado.

Ohikoa denez, 2010ean ere abuztua izan da zerga-bilketa handieneko hila, eta hori gertatzen ari da bereziki Sozietateen gainerako Zergaren foru-araudi berrian autolikidazioak aurkezteko epea uztailaren 25ean mugaeguneratzen dela ezarri denetik, alde batera utzita zein datatan onartua den ekitaldiaren behin betiko balantzea. Horren ondorioz, foru-aldundiek 625 milioi euro eskuratu dituzte, aipatutako zerga horren kuota diferentzial garbiagatik, eta hori atal horrengatik urte osoan eskuratutako guztizkoaren % 95,8 da.

Como viene siendo habitual, también en 2010 agosto ha sido el mes de mayor recaudación, lo que viene sucediendo especialmente a partir de que en la nueva normativa foral del I. Sociedades el plazo de presentación de las autoliquidaciones vence el día 25 de julio, independientemente de la fecha en la que se haya aprobado el balance definitivo del ejercicio. En consecuencia, las Diputaciones Forales han ingresado en el mes de agosto 625 millones de euros por la Cuota diferencial neta del citado impuesto, lo que supone el 95,8% del total ingresado por ese apartado en el año.

Horren emaitza da bost hiletan (otsaila, abuztua, urria, azaroa eta abendua) urteko guztizko zerga-bilketaren % 66,4

El resultado es que en cinco meses, febrero, agosto, octubre, noviembre y diciembre, se ha contabilizado el 66,4 % de la recaudación

kontabilizatu dela.

total del año.

DIRU-BILKETA LIKIDOAREN HILEKO BILAKAERA. EUSKAL AE 2010

EVOLUCIÓN MENSUAL DE LA DECLARACIÓN LÍQUIDA. C.A. DE EUSKADI 2010

000 €

	urtarrila enero	otsaila febrero	martxoa marzo	apirila abril	maiatza mayo	ekaina julio	uztaila julio	abuztua agosto	iraila septiembre	urruia octubre	azaroa noviembre	abendua diciembre	GUZTIRA TOTAL
Lanaren eta lanbide-jardueren etekinen atxikipenak Retenciones Rdto. Trabajo y Actividades Profesionales	128.085	676.217	206.429	263.824	525.274	201.708	268.466	587.180	87.798	458.663	526.725	378.280	4.308.649
Kapital higigarrien etekinen atxikipenak / Retenc. Rdto. Capital Mobiliario	12.981	60.002	11.514	11.907	16.673	12.449	11.494	23.969	6.106	22.184	15.713	19.655	224.646
Kap. higiezinaren etekinen atxikipenak / Retenc. Rdto. Capital Inmobiliario	945	15.916	2.097	3.121	15.197	2.375	3.188	15.120	623	4.798	15.154	4.096	82.630
Ondare-irabazien atxikipenak / Retenc. Ganancias Patrimoniales	12	2.183	1.026	2.490	1.577	1.320	1.625	2.331	1.208	1.453	904	2.119	18.250
Prof. eta enpresarien ordainketa zatikatuak / P.frac. Profes. y Empresariales	1.085	38.562	384	4.615	34.895	686	5.125	34.919	403	5.304	33.540	726	160.245
Kuota diferentzial garbia / Cuota diferencial neta	-1.600	2.209	1.598	-183.482	-528.833	-213.153	123.023	-17.870	-9.070	-7.174	103.014	2.787	-728.551
PFEZ Guztira / Total IRPF	141.508	795.087	223.049	102.474	64.784	5.384	412.923	645.649	87.070	485.228	695.051	407.662	4.065.868
Kapital higigarrien etekinen atxikipenak / Retenc. Rdto. Capital Mobiliario	12.981	60.002	11.514	11.907	16.673	12.450	11.494	23.969	6.106	22.184	15.713	19.655	224.646
Kap. higiezinaren etekinen atxikipenak / Retenc. Rdto. Capital Inmobiliario	945	15.916	2.097	3.121	15.197	2.375	3.187	15.121	622	4.798	15.154	4.096	82.630
Ondare-irabazien atxikipenak / Retenc. Ganancias Patrimoniales	12	2.183	1.026	2.490	1.577	1.320	1.625	2.331	1.208	1.453	904	2.119	18.250
Kuota diferentzial garbia / Cuota diferencial neta	-8.155	-35.511	-4.247	11.920	45.375	2.580	20.043	625.421	-3.368	65.303	49.843	-107.669	661.531
SZ, guztira / Total IS	5.782	42.589	10.390	29.437	78.821	18.727	36.349	666.842	4.569	93.737	81.613	-81.799	987.056
Ez-egoiliarren errentaren gaineko zerga / Impuesto s/ Renta No Residentes	3.525	13.803	173	6.181	2.555	43.079	2.182	2.480	-1.895	28.526	3.269	27.448	131.328
Onordetza eta dohaintzen gaineko zerga / Impuesto s/ Sucesiones y Donaciones	4.038	6.206	5.759	7.370	5.607	5.270	5.890	4.531	4.114	5.575	5.211	10.970	70.541
Zerga iraungiak / Impuestos extinguidos	138	262	104	452	289	543	175	487	236	256	33	664	3.641
ZUZENEKO ZERGAK, GUZTIRA / TOTAL IMPUESTOS DIRECTOS	154.991	857.947	239.476	145.914	152.056	73.002	457.519	1.319.988	94.095	613.322	785.178	364.947	5.258.434
BEZ (berezko kudeaketa) / IVA (Gestión propia)	-16.397	763.896	406.024	126.170	428.968	40.650	97.518	429.638	4.137	347.089	463.575	386.935	3.478.206
Ondare-eskualdaketen gaineko zerga / Imp.s/ Transmisiones Patrimoniales	9.079	13.294	10.744	10.469	12.479	14.588	16.386	18.889	6.649	7.476	10.432	64.304	194.788
Egintza juridiko dokum.en gaineko zerga / Imp.s/ Actos Jurídicos Documentados	3.383	8.905	7.852	8.128	5.934	9.360	6.550	6.277	8.140	4.607	4.337	7.471	80.945
Zenbait Garraiobideren gaineko zerga berezia / I. Esp.s/ Determ. Medios de Transporte	1.913	3.191	3.736	3.254	3.617	3.872	3.570	1.852	1.750	2.265	2.364	2.953	34.399
Fabrikazio zerga berezia (berezko kudeaketa) / I. Esp.Fabricación (Gestión propia)													
. Alkoh. Erat.k eta Bitartekoak / Alc., Deriv. e Interm.	5	1.199	2.719	1.335	151	1.552	670	488	2.263	980	652	3.213	15.229
. Hidrokarburoak / Hidrocarburos	75.116	79.632	79.273	96.538	86.522	85.079	35.364	65.600	162.427	85.099	84.724	92.295	1.027.669
. Tabako-motak / Labores del Tabaco	16.658	29.595	23.555	26.023	32.011	31.882	29.751	13.427	42.670	33.844	31.763	50.577	361.758
. Garagardoa / Cerveza	2	27	1.360	26	33	1.273	36	32	1.151	551	55	2.002	6.548
. Elektrizitatea / Electricidad	3.477	6.837	7.189	7.343	7.670	13.315	5.963	4.179	8.191	13.688	5.822	11.357	95.030
Zenbait Hidrok.ren txikizkako salmenten g/ zerga / I.s/ Vtas Minoristas determ.Hidrocarburos	359	12.014	33	386	11.786	73	106	12.117	241	293	11.741	117	49.266
Ikatzaren gaineko zerga berezia / I. Esp. s/ el Carbón													
Aseguru-sarien g.ko zerga/ I. s/ Primas de Seguros	548	6.718	6.764	6.216	7.152	6.809	6.541	5.910	1.590	11.051	5.405	11.345	76.048
Zerga iraungiak / Impuestos extinguidos		0	0									0	
ZEHARKAKO ZERGAK, GUZTIRA / TOTAL IMPUESTOS INDIRECTOS	94.145	925.309	549.249	285.890	596.326	208.454	202.454	558.411	239.209	506.942	620.871	632.567	5.419.826
Jokoaren tasa guztira / Total Tasa de Juego	1.302	2.793	1.861	9.812	2.403	2.170	9.951	2.546	2.086	10.075	2.640	11.152	58.794
Bestelako sarrerak guztira / Total otros Ingresos	1.184	4.783	4.161	3.188	4.522	4.660	4.269	4.072	4.187	3.993	3.890	8.355	51.264
TASAK ETA BESTELAKO SARRERAK, GUZTIRA / TOTAL TASAS Y OTROS INGRESOS	2.487	7.577	6.023	13.000	6.926	6.831	14.219	6.618	6.275	14.069	6.529	19.507	110.058
BEREZKO KUDEAKETA ZERGAK, GUZTIRA / TOTAL TRIB. CON. GESTIÓN PROPIA	251.623	1.790.833	794.748	444.803	755.308	288.286	674.193	1.885.017	339.578	1.134.332	1.412.578	1.017.021	10.788.319
Aduanak / Aduanas				113.976			123.899			164.932		122.246	525.052
Barne eragiketak / Operaciones interiores				141.558			103.460			144.197		122.726	511.941
BEZ Egokitzapena, guztira / **Total Ajuste IVA**				255.535			227.360			309.129		244.971	1.036.993
Alkoh. Erat.k eta Bitartekoak / Alc., Deriv. e Interm.				18.353			9.956			9.314		7.390	45.013
Hidrokarburoak / Hidrocarburos				-114.018			-45.377			-62.765		-29.177	-251.337
Tabako-motak / Labores del Tabaco				19.378			3.839			57.505		-16.326	64.395
Garagardoa / Cerveza				4.459			3.265			5.222		3.678	16.624
Zerga Berezien Egokitzapena, guztira / Total Ajuste Impuestos Especiales				-71.828			-28.319			9.277		-34.434	-125.305
ITUNDUTAKO ZERGAK, GUZTIRA / TOTAL TRIBUTOS CONCERTADOS	251.623	1.790.833	794.748	628.510	755.308	288.287	873.234	1.885.017	339.578	1.452.736	1.412.577	1.227.557	11.700.007

Lurralde Historikoei dagozkien datuak III.1 eranskineko A2, B2 y G2 koadroetan / Información correspondiente a los Territorios Históricos en los cuadros A2, B2 y G2 del anexo III.1.

KOADROA / CUADRO IV.86

e. 2010eko aurrekontuaren gauzatze-maila

2010eko itxieran, zerga gehienen jokabidea ona da, eta horren isla da aurreikusitakoa bete egin dela. Hori dela eta, emaitza orokorra 325 milioi euroko aurrekontu-desbiderapena da; beraz, horrek aldatu egin du 2008an eta 2009an izandako emaitzen jokabidea.

e. Ejecución presupuestaria 2010

Al cierre de 2010, el buen comportamiento de la mayoria de los tributos refleja el cumplimiento de lo presupuestado, por lo que el resultado global es una desviación presupuestaria de 325 millones de euros, invirtiendo así la tendencia de los resultados producidos en 2008 y 2009.

ITUNDUTAKO ZERGENGATIKO AURREKOTU-GAUZATZEA. EUSKAL AE 2010

EJECUCION PRESUPUESTARIA POR TRIBUTOS CONCERTADOS. C.A.DE EUSKADI 2010

ooo €

	Diru-Bilketa osoa Recaudación íntegra	**Itzulpenak** Devoluciones	**Hondakinak** Residuos	**Diru-Bilketa likidoa** Recaudación líquida	**Aurrekontua** Presupuesto	**Gauzatze-maila** Grado de ejecución
Lanaren eta lanbide-jardueren etekinen atxikipenak Retenciones Rdto. Trabajo y Actividades Profesionales	4.279.545	-4.500	33.604	4.308.649	4.383.908	98,3
Kapital higigarrien etekinen atxikipenak Retenciones Rdto. Capital Mobiliario	224.678	-843	810	224.646	291.632	77,0
Kapital higiezinaren etekinen atxikipenak Retenciones Rdto. Capital Inmobiliario	81.680	-254	1.204	82.629	85.634	96,5
Ondare-irabazien atxikipenak Retenciones Ganancias Patrimoniales	18.259	-15	5	18.250	26.083	70,0
Profesional eta enpresarien ordainketa zatikatuak Pagos frac. Profes. y Empresariales	158.576	-271	1.940	160.245	162.950	98,3
Kuota diferentzial garbia / Cuota diferencial neta	371.348	-1.117.258	17.358	-728.551	-682.765	106,7
PFEZ Guztira / Total IRPF	5.134.087	-1.123.141	54.922	4.065.868	4.267.442	95,3
Kapital higigarrien etekinen atxikipenak Retenciones Rdto. Capital Mobiliario	224.678	-843	810	224.646	291.632	77,0
Kapital higiezinaren etekinen atxikipenak Retenciones Rdto. Capital Inmobiliario	81.680	-254	1.204	82.630	85.634	96,5
Ondare-irabazien atxikipenak Retenciones Ganancias Patrimoniales	18.259	-15	5	18.250	26.083	70,0
Kuota diferentzial garbia / Cuota diferencial neta	922.662	-298.710	37.579	661.531	665.840	99,4
SZ, guztira / Total IS	1.247.279	-299.822	39.599	987.056	1.069.189	92,3
Ez-egoiliarren errentaren gaineko zerga Impuesto s/ Renta No Residentes	155.391	-24.752	689	131.328	105.694	124,3
Onordetza eta dohaintzen gaineko zerga Impuesto s/ Sucesiones y Donaciones	69.553	-1.179	2.168	70.541	80.350	87,8
Zerga iraungiak / Impuestos extinguidos	3.510	-137	269	3.641	49.280	7,4
ZUZENEKO ZERGAK, GUZTIRA TOTAL IMPUESTOS DIRECTOS	6.609.820	-1.449.032	97.646	5.258.435	5.571.955	94,4
BEZ (berezko kudeaketa) / IVA (Gestión propia)	5.165.829	-2.090.159	402.536	3.478.206	3.001.234	115,9
Ondare-eskualdaketen gaineko zerga Impuesto s/ Transmisiones Patrimoniales	193.889	-772	1.671	194.788	166.514	117,0
Egintza juridiko dokumentatuen gaineko zerga Impuesto s/ Actos Jurídicos Documentados	80.810	-730	865	80.945	99.081	81,7
Zenbait Garraiobideren gaineko zerga berezia I. Especial s/ Determ. Medios de Transporte	35.928	-1.743	155	34.339	37.430	91,7
Fabrikazio zerga bereziak (berezko kudeaketa) I. Especiales Fabricación (Gestión propia)						
. **Alkoh. Erat.k eta Bitartekoak** / Alc., Deriv. e Interm.	24.035	-8.834	28	15.229	14.700	103,6
. **Hidrokarburoak** / Hidrocarburos	1.420.613	-396.730	3.786	1.027.669	1.091.100	94,2
. **Tabako-motak** / Labores del Tabaco	404.482	-42.724		361.758	391.700	92,4
. **Garagardoa** / Cerveza	8.885	-2.339	2	6.548	5.200	125,9
. **Elektrizitatea** / Electricidad	99.605	-11.199	6.624	95.030	74.700	127,2
Zenbait Hidrok.ren txikizkako salmenten g/ zerga I. s/ Ventas Minoristas determinados Hidrocarburos	58.183	-9.127	210	49.266	51.900	94,9
Ikatzaren gaineko zerga berezia / I. Esp. s/ el Carbón						
Aseguru-sarien g.ko zerga/ I. s/ Primas de Seguros	76.143	-95		76.048	75.681	100,5
Zerga iraungiak / Impuestos extinguidos			0	0		
ZEHARKAKO ZERGAK, GUZTIRA TOTAL IMPUESTOS INDIRECTOS	7.568.402	-2.564.452	415.876	5.419.826	5.009.240	108,2
Jokoaren tasa guztira / Total Tasa de Juego	59.639	-1.297	452	58.794	53.459	110,0
Bestelako sarrerak guztira / Total otros Ingresos	41.778	-6.928	16.415	51.264	37.005	138,5
TASAK ETA BESTELAKO SARRERAK, GUZTIRA TOTAL TASAS Y OTROS INGRESOS	101.417	-8.225	16.867	110.058	90.464	121,7
BEREZKO KUDEAKETA ZERGAK, GUZTIRA TOTAL TRIB. CON. GESTIÓN PROPIA	14.279.639	-4.021.709	530.389	10.788.319	10.671.659	101,1
Aduanak / Aduanas	525.052			525.052	446.400	117,6
Barne eragiketak / Operaciones interiores	511.941			511.941	384.700	133,1
BEZ Egokitzapena, guztira / Total Ajuste IVA	1.036.993			1.036.993	831.100	124,8
Alkoh. Erat.k eta Bitartekoak / Alc., Deriv. e Interm.	45.013			45.013	45.020	100,0
Hidrokarburoak / Hidrocarburos	6	-251.342		-251.337	-239.999	104,7
Tabako-motak / Labores del Tabaco	80.721	-16.326		64.395	51.700	124,6
Garagardoa / Cerveza	16.624			16.624	15.520	107,1
Zerga Berezien Egokitzapena, guztira Total Ajuste Impuestos Especiales	142.363	-267.668		-125.305	-127.759	98,1
ITUNDUTAKO ZERGAK, GUZTIRA TOTAL TRIBUTOS CONCERTADOS	15.458.995	-4.289.377	530.389	11.700.007	11.375.000	102,9

Lurralde Historikoei dagozkien datuak III.1 eranskineko A3, B3, G3 koadroetan / Información correspondiente a los Territorios Históricos en los cuadros A3, B3, G3 del anexo III.1.

KOADROA / CUADRO IV.82

Ondorengo grafikoak erakusten du nola zerga gehienetan aurrekontuan aurreikusita zegoenaren antzekoa bildu den. Halaber, aipatzekoa da BEZaren bilketak, zerga-bilketan zergarik garrantzitsuenetarikoa denak, hasierako aurrekontuan ezarritakoa baino ia ehuneko 16 puntu gehiago dituela.

El gráfico siguiente muestra cómo en la mayoria de los impuestos se ha recaudado una cantidad muy próxima a la presupuestada. Además, hay que señalar que la recaudación por IVA, uno de los impuestos que más peso tiene dentro de la recaudación tributaria, está casi 16 puntos porcentuales por encima de lo presupuestado.

ITUNDUTAKO ZERGENGATIKO AURREKOTUA GAUZATZE-MAILA. EUSKAL AE. 2010
GRADO DE EJECUCIÓN PRESUPUESTARIA TRIBUTOS CONCERTADOS. CA DE EUSKADI 2010

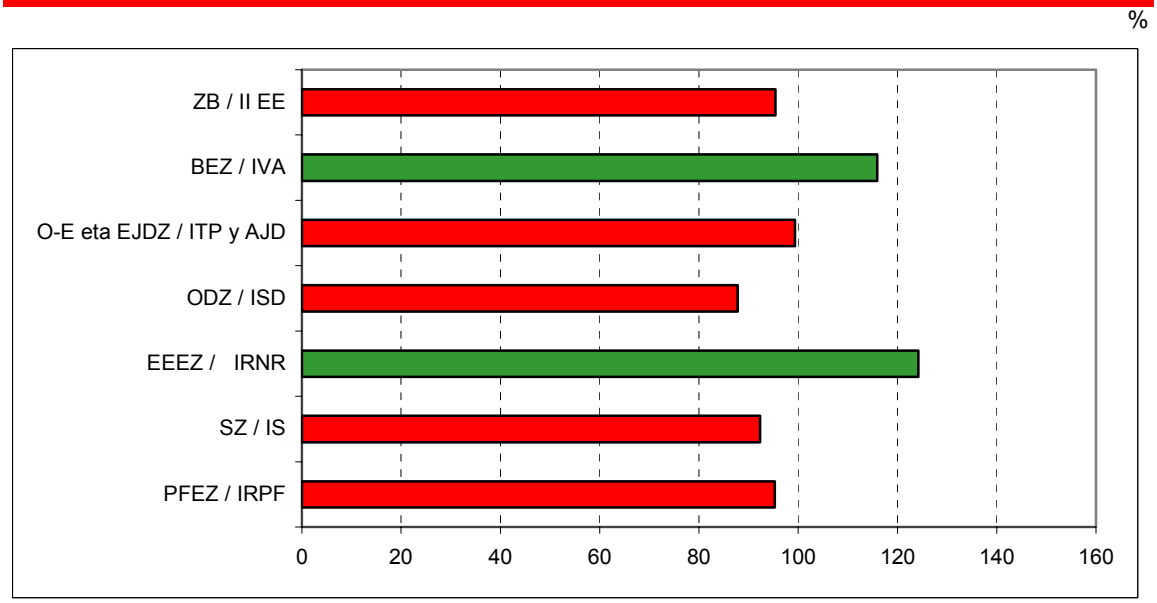

GRAFIKOA / GRÁFICO IV.32

4.a.2. Jasotako transferentziak

Sarreren aurrekontuko IV. eta VII. kapituluetan jasotzen dira transferentziengatiko diru-sarrerak. Kapitulu horiek 2005-2010 aldian izan duten bilakaera adierazten da IV.83 koadroan, eta III.2. eranskinean ikus daiteke horiek lurraldez lurralde erakutsi dituzten datuak. Foru-aldundiek kontabilizatutako transferentzia-agregatuak adierazten dira, haien jatorriari erreparatuta.

4.a.2. Transferencias recibidas

Los ingresos reconocidos por transferencias se incluyen en los Capítulos IV y VII del Presupuesto de Ingresos. La evolución que han experimentado estos capítulos a lo largo del período 2005-2010 aparece en el Cuadro IV.83 y el detalle por Territorios Históricos en el Anexo III.2. Se presentan las transferencias agregadas contabilizadas por cada una de las Diputaciones Forales, en función de la procedencia de las mismas.

FORU ALDUNDIEK JASOTAKO TRANSFERENTZIAK TRANSFERENCIAS RECIBIDAS POR LAS DIPUTACIONES FORALES						
						ooo€
	2010	2009	2008	2007	2006	2005
Estatuko Adm. / Admón. del Estado	591.112	437.299	54.983	41.597	31.640	32.972
EAEko Adm. Nag. / A. Gral. de la CAPV	471.359	339.953	548.014	311.354	249.913	209.769
EBkoa / Unión Europea	13.433	12.051	15.748	18.028	9.229	22.958
Lurralde-entitateak / Entes Territoriales	12.178	225.777	51.171	7.085	5.273	8.891
Bestelakoak / Otros	10.066	3.900	129.337	113.356	4.506	1.826
TRANSFERENTZIA ARRUNTAK TRANSFERENCIAS CORRIENTES	1.098.148	1.018.980	799.252	491.421	300.561	276.416
Estatuko Adm. / Admón. del Estado	393	8.976	2.171	3.379	2.330	300
EAEko Adm. Nag. / A. Gral. de la CAPV	86.303	77.553	138.723	75.214	76.429	74.223
EBkoa / Unión Europea	8.663	7.849	4.590	9.894	23.155	14.346
Lurralde-entitateak / Entes Territoriales	10.844	13.713	10.075	12.310	16.001	18.105
Bestelakoak / Otros	5.185	4.240	3.599	4.362	3.144	8.739
KAPITAL TRANSFERENTZIAK TRANSFERENCIAS DE CAPITAL	111.388	112.332	159.158	105.158	121.059	115.713

Lurralde Historikoei dagozkien datuak III.2 eranskineko A2, B2, G2 koadroetan
Información correpondiente a los Territorios Históricos en los cuadros A2, B2, G2 del anexo III.2.

KOADROA / CUADRO IV.83

Estatuak egindako transferentziak transferentzia guztien % 53,8 izan dira, 2010eko zerga-ekitaldian. Haren atzetik daude Euskal Autonomia Erkidegoak egindako transferentziak, % 42,9ko proportzioan.

Kapitalaren transferentzien kasuan, VII. kapituluan, Autonomia Erkidegotikoak % 77,5era iritsi ziren.

4.a.3. Zorpetzea

Foru-aldundien zorpetze-maila 2010eko abenduaren 31n, hau da, zor publikoa eta eskatutako maileguak eta kreditu-lerroak kontuan hartuz, 1.923.200 mila eurokoa izan zen.

2010ean ez zen zor publiko berririk jaulki, mailegu/kreditu-lerro berri batzuk hitzartu ziren (horiek guztira 495.230 mila eurokoak izan ziren), eta 80.150 mila euroko maileguak amortizatu ziren.

Amortizazio eta jasotako mailegu berri horien eraginez, zorpetze-maila igo egin zen 385.029 mila eurora, hain zuzen ere, eta horrek % 25eko gehikuntza ekarri du, 2009ko abenduaren 31ko zorpetzearen aldean.

En el año 2010, las transferencias corrientes procedentes del Estado han supuesto el 53,8%. Le siguen en importancia las transferencias de la Comunidad Autónoma con un 42,9%.

En el caso de las transferencias de capital, Capítulo VII, las procedentes de la Comunidad Autónoma alcanzan el 77,5%.

4.a.3. Endeudamiento

El nivel de endeudamiento para el conjunto de las Diputaciones Forales a 31 de diciembre de 2010, considerando tanto la deuda pública como los préstamos y líneas de crédito solicitados, ascendió a 1.923.200 miles de euros.

En 2010 no se emitió nueva deuda pública, se suscribieron nuevos préstamos/líneas de crédito por un importe 495.230 miles de euros y se amortizaron préstamos por un importe de 80.150 miles de euros.

Estas amortizaciones y nuevos préstamos recibidos significaron un aumento del endeudamiento por un importe de 385.029 miles de euros, lo que representa un incremento del 25% respecto al endeudamiento a 31 de diciembre de 2009.

Arabako Foru Aldundiari dagokionez, zorpetze-maila, 2009ko abenduaren 31n, % 40,4 gehitu zen, aurreko urtearen aldean, eta 222.949 mila eurotik 312.925 mila eurora pasatu zen.

Bizkaiko Foru Aldundiak zorra 170.541 mila euro gehitu zuen, eta azken hiru urteetako joera aldatu. Zorpetze-maila, 2010eko abenduaren 31n, 1.100.980 mila eurora iritsi zen, hartutako mailegu berrien (249.048 mila euro) eta amortizazioen (48.456 mila euro) ondorioz.

Bestalde, Gipuzkoako Foru Aldundiak ere 124.512 mila euro gehitu zuen bere zorpetze-maila, eta 384.783 mila eurotik 509.295 mila eurora iritsi.

En cuanto a la Diputación Foral de Álava, el endeudamiento a 31 de diciembre de 2010 aumentó un 40,4% respecto al del año anterior, pasando de 222.949 miles de euros a 312.925 miles de euros.

La Diputación Foral de Bizkaia aumentó su endeudamiento en 170.541 miles de euros. El endeudamiento a 31 de diciembre de 2010 alcanzó 1.100.980 miles de euros, consecuencia de nuevos préstamos por 249.048 miles de euros y amortizaciones por 48.456 miles de euros.

Por su parte, la Diputación Foral de Gipuzkoa también aumentó su endeudamiento en 124.512 miles de euros, pasando de 384.783 miles de euros a 509.295 miles de euros.

FORU-ALDUNDIEN ZORPETZEAK IZANDAKO BILAKAERA
EVOLUCIÓN DEL ENDEUDAMIENTO DE LAS DIPUTACIONES FORALES

000€

kontzeptuak	2010	2009	2008	2007	2006	2005	2004	conceptos
Hasierako egoera (urtar. 1)	1.538.171	1.279.559	1.212.099	1.169.234	1.269.817	1.211.005	1.227.550	**Situación inicial (1 ene.)**
ZOR PUBLIKOA								DEUDA PÚBLICA
Jaulkia	0	0	50.000	0	0	0	0	Emitida
Amortizatua	30.051	30.051	0	0	144.243	0	72.121	Amortizada
MAILEGUAK								PRÉSTAMOS
Jasoak	495.230	374.481	110.984	159.719	82.002	138.377	146.000	Recibidos
Amortizatuak	80.150	85.819	93.522	116.854	38.343	79.564	90.424	Amortizados
Ekitaldiko aldakuntza	385.029	258.612	67.462	42.865	-100.584	58.813	-16.545	Variación en el ejercicio
Amaierako egoera (aben. 31)	**1.923.200**	**1.538.171**	**1.279.561**	**1.212.099**	**1.169.234**	**1.269.817**	**1.211.005**	**Situación final (31 dic.)**

Lurralde Historikoei dagozkien datuak III.2 eranskineko A3, B3, G3 koadroetan
Información correpondiente a los Territorios Históricos en los cuadros A3, B3, G3 del Anexo III.2

KOADROA / CUADRO IV.84

4.b. Gastuak

2010eko ekitaldian, foru-aldundien multzoaren gastuek % 3,7 igo zuten 2009. urtekoarekin alderatuta. Gastuen guztizkoa 13.437,1 milioi eurokoa izan zen, aurreko urteko 12.963,9 milioi euroren aldean.

2010ean, foru-aldundi guztiek, salbuespenik gabe, betebehar likidoen gorapena jasan zuten arren, horiek nahiko apalak izan ziren.

IV.85 koadroak adierazten du, kapituluka, zer-nolako bilakaera izan duen gastuak 2005-2010 aldian, eta III.2. eranskinak adierazten ditu lurralde historikoetako datuak.

4.b. Gastos

En el ejercicio 2010, los gastos del conjunto de las Diputaciones Forales aumentaron un 3,7% respecto al año 2009. El total de gastos fue de 13.437,1 millones de euros frente a los 12.963,9 millones de euros del año anterior.

A pesar de que todas las Diputaciones Forales, sin excepciones, experimentaron un aumento de las obligaciones liquidadas en 2010, éstas fueron moderadas.

La evolución del gasto en el período 2005-2010, desglosado por capítulos, se muestra en el Cuadro IV.85 y por Territorios Históricos en el Anexo III.2.

FORU ALDUNDIAK. OBLIGAZIOA LIKIDATUEN BILAKAERA KAPITULOKA
DIPUTACIONES FORALES. EVOLUCIÓN DE LAS OBLIGACIONES LIQUIDADAS POR CAPÍTULOS

ooo €

URTEA AÑO	KAP. 1 / CAP. 1 langileri gastuak remun. del personal	KAP. 2 / CAP. 2 gastu arruntak gastos corrientes	KAP. 3 / CAP. 3 finantza gastuak gastos financieros	KAP. 4 / CAP. 4 transfer. arruntak transfer. corrientes	KAP. 6 / CAP. 6 inbertsio errealak inversiones reales	KAP. 7/ CAP. 7 kapital transferen. transferen. capital	KAP. 8 / CAP. 8 finantza aktiboak activos financieros	KAP. 9 / CAP. 9 finantza pasiboak pasivos financieros	GUZTIRA TOTAL
2005	278.485	252.906	48.625	10.241.622	488.747	185.593	60.908	67.564	11.624.449
2006	291.884	312.559	51.710	11.387.376	532.763	238.252	130.931	181.172	13.126.647
2007	306.836	376.116	45.921	12.511.937	596.264	271.449	130.396	69.727	14.308.644
2008	332.924	414.826	53.164	12.287.982	638.305	313.523	154.298	87.714	14.282.736
2009	352.636	466.338	47.333	10.786.455	649.813	364.116	202.065	95.147	12.963.903
2010	353.864	460.560	47.327	11.488.165	556.584	306.126	115.405	109.101	13.437.132
% 06/05	5,6	6,9	-9,0	13,2	2,1	2,9	-28,3	-58,4	10,7
% 07/06	4,8	23,6	6,3	11,2	9,0	28,4	115,0	168,1	12,9
% 08/07	5,1	20,3	-11,2	9,9	11,9	13,9	-0,4	-61,5	9,0
% 09/08	5,9	12,4	-11,0	-12,2	1,8	16,1	31,0	8,5	-9,2
% 10/09	0,3	-1,2	0,0	6,5	-14,3	-15,9	-42,9	14,7	3,7

Lurralde Historikoei dagozkien datuak III.2 eranskineko A4, B4, G4 koadroetan
Información correpondiente a los Territorios Históricos en los cuadros A4, B4, G4 del anexo III.2

KOADROA / CUADRO IV.85

Gastu-aurrekontuko kapitulu nabarmenena transferentzia arruntena izan zen, foru-aldundiek egindako gastu osoaren % 85,5 bildu baitzuen kapitulu orrek. Kapitulu horrek foru-aldundien gastuko aurrekontu-sail handiena (Euskadiko Ogasun Orokorrari egindako ekarpenak, aurreko kapituluetan azaldutakoak) eta beste konpromiso instituzional batzuk jasotzen ditu.

El capítulo más destacado, en lo que se refiere a gasto, fue el de transferencias corrientes que supuso el 85,5% del gasto total de las Diputaciones Forales. En este capítulo se incluye la partida de gasto más importante de las Diputaciones Forales: las aportaciones a la Hacienda General del País Vasco, ya comentada en capítulos anteriores, además de otros compromisos institucionales.

5. AUZITEGI EKONOMIKO-ADMINISTRATIBOAK

Arabako Administrazio Juridikoko Erakundeak ekonomiaren eta administrazioaren alorretako ebazteko zeuden 194 erreklamaziorekin hasi zuen 2010eko ekitaldia. Ekitaldi horretan zehar, 521 erreklamazio berri onartu ditu izapidetzeko, aurreko urtean baino % 91,49 gehiago. Abenduaren 31n, 176 geratzen ziren ebazteko.

Ekitaldian irekitako eta itxitako erreklamazioen kopurua aurreko bost urteetako handiena izan da, eta erreklamazio bakoitza ebazteko urteko batez besteko denbora 191 egunekoa izan da.

Guztiz edo zati batean onartu ez diren erreklamazioetatik urtean ebatzitakoen % 21,48 auzitara eraman dira Euskal Herriko Justizia Auzitegi Nagusiaren aurrera eta Auzitegi horrek, ekitaldi horretan, Administrazioko Erakunde Juridikotik

5. LOS TRIBUNALES ECONÓMICO-ADMINISTRATIVOS

El Organismo Jurídico Administrativo de Álava inició el año 2010 con un stock de 194 reclamaciones económico-administrativas pendientes de resolución. A lo largo del ejercicio admitió a trámite 521 reclamaciones nuevas, un 91,49% más que en el año precedente. A 31 de diciembre quedaban pendientes de resolución 176 reclamaciones.

El volumen de reclamaciones abiertas y cerradas durante el ejercicio ha sido el mayor de los últimos cinco años, y el tiempo medio anual de resolución de cada una ha quedado fijado en 191 días.

De las reclamaciones desestimadas en todo o en parte, mantuvieron la litigiosidad ante el Tribunal Superior de Justicia del País Vasco el 21,48% de las resueltas en el año, y este Tribunal, por su parte, sentenció durante el ejercicio, desestimando el 51,72% de los

etorritako administrazioarekiko auzien % 51,72 errefusatu zituen.

Bizkaiko Foru Auzitegi Ekonomiko Administratiboaren jarduerari dagokionez, 2010ean, 1.246 erreklamazio jarri dira; beraz, beherakada nabarmena izan da, % 23koa, 2009. urtearen aldean.

Gipuzkoako Foru Auzitegi Ekonomiko Administratiboaren jarduerari dagokionez, 2010ean 1.498 erreklamazio jarri dira eta eta 1.222 ebatzi dira.

procedimientos contencioso- administrativos procedentes del Organismo Jurídico Administrativo.

En cuanto a la actividad del Tribunal Económico-Administrativo Foral de Bizkaia en 2010 se han interpuesto 1.246 reclamaciones, lo que supone un importante descenso del 23% respecto a 2009.

En cuanto a la actividad del Tribunal Económico-Administrativo Foral de Gipuzkoa en 2010 se han interpuesto 1.498 reclamaciones y se han resuelto 1.222 reclamaciones.

EKONOMIA-ARDURALARITZAKO EPAITEGIAK: JASOTAKO ETA EBATZITAKO ERREKLAMAZIO KOPURUA
TRIBUNALES ECONÓMICO-ADMINISTRATIVOS: NÚMERO DE RECLAMACIONES RECIBIDAS Y RESUELTAS

	ARABA / ÁLAVA			**BIZKAIA**			**GIPUZKOA**			**GUZTIRA /** TOTAL		
zuzeneko zergak impuestos directos	181	35%	13%	582	47%	41%	652	44%	46%	1.415	43%	100%
zeharkako zergak impuestos indirectos	292	56%	24%	361	29%	29%	574	38%	47%	1.227	38%	100%
udal zergak, tasak eta best. sarrerak tributos locales, tasas y otros ingresos	48	9%	8%	303	24%	49%	272	18%	44%	623	19%	100%
JASOTAKOEN TOTALA TOTAL RECIBIDAS	521	100%	16%	1.246	100%	38%	1.498	100%	46%	3.265	100%	100%
zuzeneko zergak impuestos directos	231	43%	14%	958	60%	56%	515	42%	30%	1.704	51%	100%
zeharkako zergak impuestos indirectos	268	50%	25%	346	22%	32%	470	38%	43%	1.084	32%	100%
udal zergak, tasak eta best. sarrerak tributos locales, tasas y otros ingresos	41	8%	7%	280	18%	50%	237	19%	42%	558	17%	100%
EBATZITAKOEN TOTALA TOTAL RESUELTAS	540	100%	16%	1.584	100%	47%	1.222	100%	37%	3.346	100%	100%

KOADROA / CUADRO IV.86

Bestalde, Euskadiko Ekonomia-Arduralaritzako Epaitegiak 2010ean 3.807 erreklamazio jaso zituen.

Alabaina, ebatzitako erreklamazioen kopuruak gora egin zuen; izan ere, 5.225 ebatzi ziren guztira, horrek Epaitegiak guztira hartutako erabakien kopuruan % 96,7ko igoera adierazten duelarik.

Ordaindu gabeko trafiko-isunen betearazpenerako luzatutako premiamenduzko probidentzien aurkako erreklamazioek hartu zuten Epaitegiaren lanaren zati handi bat, bai aurkeztutako erreklamazioei dagokienez, bai ebatzitakoei dagokienez. Jasotako erreklamazioen ia % 80 eta ebatzitakoen % 92 erreklamazio mota honetakoak izan baitziren.

Por otra parte, el Tribunal Económico-Administrativo de Euskadi recibió 3.807 reclamaciones en el 2010.

El número de reclamaciones resueltas aumentó, puesto que se resolvieron un total de 5.225 reclamaciones, lo cual implica un aumento del 96,7% en el total de acuerdos adoptados por el Tribunal.

Los recursos contra Providencias de Apremio dictadas en ejecución de multas de tráfico impagadas en periodo voluntario ocuparon buena parte del trabajo del Tribunal, tanto en cuanto a las reclamaciones interpuestas como a las resueltas. Casi el 80% de las reclamaciones recibidas y el 92% de las resueltas correspondían a este tipo de recursos.

2010. urtean, berretsi egin zen 2007. urtean Eusko Jaurlaritzaren Finantza Zuzendaritzak nahitaezko betearazte aldiko diru-bilketa prozeduran egindako aldaketa dela-eta hasi zen joera. Horrela, 2010ean, Enbargo Eginbidearen aurkako 714 erreklamazio sartu ziren.

2010ean zehar ebatzitako erreklamazioen artean, onartutakoak % 3,7 izan ziren; 2008an, aldiz, % 4,63 izan ziren.

Hartutako 5.225 erabakien artean, 3.103 aurreko ekitaldietan jarritako erreklamazioen ingurukoak izan ziren; gainontzekoak, aldiz, 2010ean aurkeztutako erreklamazioen gainekoak izan dira.

Azkenik, 2010ren bukaeran ebazteke zeuden erreklamazioak 2.368 ziren, eta gehienak urte hartan bertan aurkeztuak ziren.

Durante el año 2010 se confirmó la tendencia iniciada por el cambio realizado en el año 2007 por la Dirección de Finanzas del Gobierno Vasco en la operativa recaudatoria en período ejecutivo. Así durante el año 2010 tuvieron entrada en el Tribunal 714 reclamaciones contra Diligencias de Embargo.

De las reclamaciones resueltas durante el año 2010 el porcentaje de las estimadas fue del 3,7%, mientras que durante 2009 dicho porcentaje fue del 4,63%.

De las 5.225 resoluciones adoptadas, 3.103 se referían a reclamaciones interpuestas en ejercicios anteriores, mientras que el resto se referían a reclamaciones presentadas en el 2010.

Finalmente, el número de reclamaciones pendientes de resolver a finales de 2010, ascendió a 2.368, la mayoría interpuestas en ese mismo año.

EUSKADIKO EKONOMIA-ARDURALARITZAKO EPAITEGIA. JASOTAKO ETA EBATZITAKO ERREKLAMAZIO KOPURUA
TRIBUNAL ECONÓMICO-ADMINISTRATIVO DE EUSKADI. NÚMERO DE RECLAMACIONES RECIBIDAS Y RESUELTAS

	2006	2007	2008	2009	2010	% Δ 2007	% Δ 2008	% Δ 2009	% Δ 2010
Enbargo eginbideak Diligencias de embargo	0	17	213	790	714		17,0	270,9	-9,6
Trafiko isunak Multas de tráfico	941	2.171	1.951	3.748	3.067	130,7	-10,1	92,1	-18,2
Beste erreklamazioak Otras	35	26	18	78	26	-25,7	-30,8	333,3	-66,7
JASOTAKOEN TOTALA TOTAL RECIBIDAS	**976**	**2.214**	**2.182**	**4.616**	**3.807**	**126,8**	**-1,4**	**111,5**	**-17,5**
Enbargo eginbideak Diligencias de embargo	0	0	24	231	334			24,0	44,6
Trafiko isunak Multas de tráfico	565	1.598	1.986	2.397	4.834	182,8	24,3	20,7	101,7
Beste erreklamazioak Otras	33	10	23	28	57	-69,7	130,0	21,7	103,6
EBATZITAKOEN TOTALA TOTAL RESUELTAS	**598**	**1.608**	**2.033**	**2.656**	**5.225**	**168,9**	**26,4**	**30,6**	**96,7**

KOADROA / CUADRO IV.87

V. Kapitulua
EAEko Toki Ogasunak

Capítulo V
Haciendas Locales en el País Vasco

1. SARRERA

2010ean, udal-zergen alorrean, onartutako aldaketek derrigorrezko hiru zergei eragin diete: Ondasun Higiezinen gaineko Zerga, Ekonomia-jardueren gaineko Zerga eta Trakzio Mekanikoko Ibilgailuen gaineko Zerga.

Ondasun Higiezinen gaineko Zergari dagokionez, zerga horretan aplikatutako hobarietako bati eragin dion aldaketa onartu du Bizkaiak.

Horrela, zenbait higiezinetan egindako obretarako kuota osoko hobaria onartu da: obra berrikoak nahiz haiekin parekagarri diren eraberriketakoak, urbanizazio, eraikuntza eta higiezinen sustapeneko enpresek egiten duten jardueraren xede direnean eta haien ibilgetuaren artean ageri ez direnean; zehazki, berrikuntzak ezarri du hobari hau aplikatzeko epea bost zergaldikoa

1. INTRODUCCIÓN

En el año 2010 las modificaciones aprobadas en lo que respecta a los impuestos locales afectan a los tres impuestos de exacción obligatoria: Impuesto sobre Bienes Inmuebles, Impuesto sobre Actividades Económicas e Impuesto sobre Vehículos de Tracción Mecánica.

En el Impuesto sobre Bienes Inmuebles, Bizkaia aprueba una modificación que afecta a una de las bonificaciones aplicables en este impuesto.

Así, en lo que respecta a la bonificación en la cuota íntegra para obras realizadas en inmuebles que constituyan el objeto de la actividad de las empresas de urbanización, construcción y promoción inmobiliaria tanto de obra nueva como de rehabilitación equiparable a ésta, se establece que el plazo de aplicación de la bonificación en los supuestos en que el interesado proceda a la

izango dela interesdunak lurzoru horietako higiezinen sustapena egiten badu eta aurrez bere lurzoruen urbanizazio- lanengatik hobaria aplikatzen badu.

promoción inmobiliaria de inmuebles sobre dichos terrenos, cuando previamente hubiera gozado de esta bonificación por obras de urbanización de sus terrenos, abarcará cinco periodos impositivos.

Ekonomia-jardueraren gaineko Zergari dagokionez, hiru Lurralde Historikoetan ez dira aipatzen pertsona fisikoak eragiketa-bolumenaren zehazteko, Merkataritza Kodeko 42. artikuluan egindako aurreko aldaketarekin bat.

En cuanto al Impuesto sobre Actividades Económicas, en los tres Territorios Históricos se suprime la alusión a las personas físicas para la determinación del volumen de operaciones, en concordancia con una modificación previa realizada en el art. 42 del Código de Comercio.

Beste aldetik, Arabak ezartzen du ezen apustu-makina lagungarriak erabiltzen diren jarduera ekonomikoetan, apustu-makina horiek kontuan hartu beharko direla zerga zehazterako orduan.

Por otra parte, Álava establece que en aquellas actividades económicas en las que se utilizan máquinas auxiliares de apuestas, éstas sean tenidas en cuenta en la determinación del impuesto.

Bizkaian eta Gipuzkoan, neurri hori jadanik 2009an sartu zen indarrean.

Esta medida ya entró en vigor durante 2009 en Bizkaia y Gipuzkoa.

Arabak zergaren tarifei eragiten dien beste neurri bat onartu du; horren arabera, 969.4 taldean, Jolaserako eta zori-jokoetarako makinetan, apustu-makina lagungarriak izango dira.

Otra medida que afecta a las Tarifas del Impuesto es la aprobada por Álava, por la que se introduce en el grupo 969.4, Máquinas recreativas y de azar, las máquinas auxiliares de apuestas.

Araban eta Bizkaian, zabaldu da obra-mota guztietako eraikuntza-lanak biltzen dituen 508 taldea, Aldi Baterako Enpresa Batasunek zein Interes Ekonomikoko Elkartzeek eginikoak hartuko baititu. Gipuzkoan indarrean zegoen lehendik.

En Álava y Bizkaia, se amplía el grupo 508 que comprende la construcción de toda clase de obras realizadas por UTEs, a las realizadas por AIEs, que ya estaba contemplado en Gipuzkoa.

Azkenik, zergaren matrikulan dagoen informazioari buruz, jarduera ekonomikoen titularren sarbide librea ezartzen du Gipuzkoak.

Por último, Gipuzkoa establece el libre acceso de los titulares de actividades económicas a la información incluida en la matrícula del impuesto.

Trakzio Mekanikoko Ibilgailuen gaineko Zergari dagokionez, lurralde historikoetan aldatu egin da udalek tarifa koadroan ezarritako kuota horien gainean gehienez aplika dezaketen gehikuntza-koefizientea, 2,2tik 3ra.

En cuanto al Impuesto sobre Vehículos de Tracción Mecánica, en los Territorios Históricos se eleva el coeficiente máximo de incremento que los Ayuntamientos pueden aplicar a las cuotas fijadas en el cuadro de tarifas, desde el 2,2 hasta el 3.

Gainera, Gipuzkoak %2 eguneratu ditu ibilgailuen eta motozikleten kuotak.

Además, Gipuzkoa actualiza las cuotas de los turismos y motocicletas un 2%.

Beste alde batetik, hiru Lurralde Historikoek ponderazioa ezarri dute turismo-ibilgailuei aplikatzen zaien pertsona ezgaituen kasuan. Horrela, ezgaitasun handiko kasuetan edo mugikortasun arazoak daudenean bakarrik aplikatuko da salbuespen hori. Era berean,

Por otra parte, los tres Territorios Históricos establecen la ponderación para la aplicación de la exención a los turismos en el caso de personas con discapacidad, de forma que sólo será aplicable en los casos de discapacidad más grave o con problemas de movilidad.

salbuetsita daude 14 zaldi fiskaletik beherako ibilgailuak, baldin eta ezgaituen izenean matrikulatuta egonik beraiek ez beste inork erabiltzeko badira.

Azkenik, ibilgailuen jabea familia ugariko kide izanez gero, ordenantza fiskalek 5 eserleku edo gehiago ibilgailuen alde zerga-kuotaren gehienez %90eko hobaria arautzeko aukera ezarri du Bizkaiak.

Además se fija en 14 caballos fiscales el límite que tiene que tener el vehículo matriculado a nombre de una persona con discapacidad para uso exclusivo.

Finalmente, Bizkaia establece la posibilidad de que las Ordenanzas Fiscales puedan regular una bonificación de hasta el 90% de la cuota a favor de vehículos de 5 o más plazas cuyo titular sea miembro de una familia numerosa.

2. EAE-KO TOKI-OGASUNEN FINANTZAKETA

2.a. Sarrera. EAEko Toki Ogasunen baliabideak

Txosten honen I. kapituluan Euskal Autonomia Erkidegoak dituen zerga-eskumenak zehaztu dira, baita zerga-sistema osatzen duen zerga bakoitzaren lotura-puntuak ere, Toki Ogasunen esparrua osatzen dutenak bereziki. Hala ere, EAEko udalerrien finantza-sistema aztertzea komeni da, lurralde erkidean indarrean dagoen sistemarekin lotu behar delako. Era horretara osatuko da txosten honek Euskal Ogasunari buruz eman nahi duen ikuspegi orokorra.

Toki-sektore publikoko finantzen jarduna arautzeko orduan erabiltzen den arau-esparruan Foru Arau hauexek dira oinarri, denak ere, toki-administrazioetako ogasunak arautzekoak: Arabako 41/1989 Foru Araua, Bizkaiko 9/2005 Foru Araua eta Gipuzkoako 11/1989 Foru Araua. Aipatutako arau horiek autonomia-printzipio eraginkorrak egiteko eta udal-finantzen burujabetasuna lortzeko finantza-sistema bideratzen dute. Ondorioz, toki-sektoreek finantza-tutoretza txikiagoa behar dute gaur egun. Hori bera gertatu da lurralde erkidean ere.

Ekonomia Itunean, 2002koan, 48. artikuluak (lehen 45. artikulua zen) hauxe dio: “Toki-erakundeen eremuan Estatuak une bakoitzean egikaritzen dituen finantza-tutoretzako ahalmenak foru-aldundiei dagozkie; horrek ez du esan nahi, inola ere, EAEko toki-erakundeen autonomia araubide erkidea duten toki-erakundeena baino

2. LA FINANCIACIÓN DE LAS HACIENDAS LOCALES EN EL PAÍS VASCO

2.a. Introducción. Los recursos de las haciendas locales en el País Vasco

En el Capítulo I de este Informe se detallan las competencias del País Vasco en materia tributaria y los puntos de conexión existentes en cada uno de los tributos que configuran el sistema tributario y, en particular, los que integran el área de las Haciendas Locales. No obstante, es interesante analizar el sistema de financiación de los Municipios del País Vasco, relacionándolo con el sistema vigente en Territorio Común y completando la visión de conjunto que este Informe pretende ofrecer sobre la Hacienda Vasca.

El marco normativo de la actividad financiera del sector público local reside en la Norma Foral 41/1989 de Álava, la Norma Foral 9/2005 de Bizkaia y la Norma Foral 11/1989 de Gipuzkoa, reguladoras de las Haciendas Locales. Estas normas ordenan un sistema financiero encaminado a la efectiva realización de los principios de autonomía y suficiencia financiera municipal, lo que ha supuesto en la práctica una disminución de la tutela financiera sobre el sector local. Disminución que también se ha producido en el ámbito del territorio común.

En el artículo 48 del Concierto 2002 (antes artículo 45) se establece que "las facultades de tutela financiera que en cada momento desempeña el Estado en materia de imposición y ordenación de los tributos y precios públicos de las Entidades Locales corresponderán a las respectivas Diputaciones Forales, sin que ello pueda significar en modo alguno, un nivel de

txikiagoa izango denik".

Beraz, baterako erantzukizun-sistema ezarri da. Horren bidez, toki-korporazioek beren finantza-baliabideak lortzeko eta erabiltzeko prozesuan parte har dezakete. Era berean, baliabide horien kopurua erabaki eta hura gastatzeko era antolatu dezakete, nahi erara.

Toki-ogasunei buruzko foru-arauek tokiko baliabide-sistema ezarri dute. Sistema horrek baliabide-iturri hauek ditu oinarrian:

- Zerga-alorrekoak ez diren baliabideak edo zuzenbide pribatukoak. Toki-erakundeek kredituak eskura ditzakete, inbertsiokoak ez diren gastuak finantzatzeko; esaterako, aurrekontuen likidazioetan izandako defizitak estaltzeko, eta, premiazko eta urgentziazko arrazoiak gertatzen badira, gastu arruntei aurre egiteko. Aurrekontu-aldaketako espedienteen bidez eskura ditzakete kreditu horiek. Halaber, diruzaintzako eragiketak egin ditzakete, ekitaldiaren amaierako dataz haragoko epemugaz. Horrez gain, beste diru-sarrera batzuk lor ditzakete, bai ondarezko edo zuzenbide pribatuko eragiketak eginez, bai haien eskumenpeko isunetatik eta zehapenetatik dirua eskuratuz.

- Zerga-baliabideak. Zerga, tasak eta zerga bereziak ezberdinak direla kontuan hartu eta aldaketarik garrantzitsuenak atal honetan gertatu direla esan behar da. Horrek udalerriak tokiko finantza-sisteman parte hartzera eta horretaz arduratzera bultzatu ditu.

  Hamar zerga zeuden lehen, orain berriz, bost. Horietako bi, hots, Eraikuntza, Instalazio eta Obren gaineko Zerga eta Hiri-lurren Balio-gehitzearen gaineko udal-zerga aukerazkoak dira Udalarentzat. Ondasun Higiezinen gaineko Zergak, Ekonomia-jardueren gaineko Zergak eta Trakzio Mekanikoko Ibilgailuen gainekoak, berriz, derrigorrezkoak dira; ez dute zerga ezartzeko erabakirik behar, zerga-elementuren bat aldatu nahi ez badute behintzat. Beste kontzeptu bat ere sortu da: prezio publikoa. Tokiko finantza-araubidea dinamizatzea eta hari

autonomía de las Entidades locales vascas inferior al que tengan las de régimen común".

Se ha establecido, por tanto, un sistema de corresponsabilidad, que permite a las Corporaciones Locales participar en el proceso de obtención y empleo de sus recursos financieros y, en la determinación de su volumen y en la libre organización de su gasto.

Las Normas Forales de Haciendas Locales establecen un sistema de recursos locales basado en tres fuentes de recursos diferentes:

- Recursos no tributarios o de derecho privado. Las Entidades Locales pueden acceder al crédito para los supuestos distintos a la financiación de los gastos de inversión, cuales son la cobertura del déficit en la liquidación de sus presupuestos y la financiación en casos extremos, por razones de necesidad y urgencia, de gastos corrientes por la vía de los expedientes de modificación presupuestaria. Pueden concertar operaciones de tesorería con vencimiento posterior a la fecha de cierre de un ejercicio. Además, podrán obtener otros ingresos procedentes de su patrimonio o de derecho privado, así como de las multas y sanciones en el ámbito de sus competencias.

- Recursos tributarios. En este apartado, partiendo de la distinción entre impuestos, tasas y contribuciones especiales, es donde se han producido los cambios más importantes, favoreciendo la participación y compromiso de los Municipios en el sistema financiero local.

  De los diez impuestos existentes se ha pasado a cinco, teniendo dos de ellos, el Impuesto sobre Construcciones, Instalaciones y Obras y el Impuesto Municipal sobre el Incremento de Valor de los Terrenos de Naturaleza Urbana, carácter potestativo para el Municipio. Mientras los Impuestos sobre Bienes Inmuebles, sobre Actividades Económicas y sobre Vehículos de Tracción Mecánica son de exacción obligatoria y no necesitan acuerdo de imposición, salvo que deseen modificar alguno de los elementos del Impuesto. Se ha instrumentado también

errealitate ekonomikora egokitzeko ahalmena ematea da kontzeptu horren helburua.

- Zerga itunduetan, itundu gabekoetan eta beste diru-sarrera publikoetan parte hartzea. Toki-erakundeen finantza-kaudimena bermatzen duen mekanismo automatikoa da. Kaudimen hori konstituzio-zuzenbideak eman dio. Osaera materialari dagokionez esan behar da bilketa likidoaren ehuneko bat dela.

2.b. Arau orokorrak

EAEko tokiko finantza-sistemaren ildo nagusiak azaroaren 25eko 27/1983 Legean daude jasota, lege hori baita Autonomia Erkidego Osorako Erakundeen eta bertako lurralde historikoetako Foru Erakundeen arteko Harremanei buruzkoan (LHL).

Arau horren bigarren xedapen gehigarriak arautzen duenez, udalerri guztiek, tokiko inbertsio- eta ekipamendu-premiei erantzun ahal izateko, gutxieneko baliabide-maila bat izan behar dute bermatuta, eta maila hori ez da inoiz ere araubide erkideak ezarritako baliabide-maila baino txikiagoa izango; horrez gainera, obra eta zerbitzuen foru-planen aurrekontuko diru-hornidura ere izango dute. Arau horretako 7.a).5 artikuluak dioenez, plan horiek idaztea lurralde historikoen foru-organoei dagokie.

Foru-aldundiei dagozkien esleipen ekonomiko eta finantza-tutoretzaren ereduak bete egiten du argi eta garbi Ekonomia Ituneko 48. artikuluan xedatutakoa. Horrenbestez, eredu horren helburua da Euskal Autonomia Erkidegoko Ogasun Nagusia, batetik, eta foru-organoen eta toki-erakundeen ogasunak, bestetik, elkarren artean erabat artikulatzea. Hori lortzeko, aipatutako erakunde horiek Dirubideen Euskal Kontseiluak (27/1983 Legeak berak sortua) ezarri bezala erabili beharko dituzte irizpideak; hots, EAEko erakunde erkideek aurrekontu-prozedura eta kontabilitate publikoan (Bigarren Xedapen Gehigarria, 3.1) erabilitako irizpide berdinak erabili beharko dituzte.

un nuevo concepto, el precio público, con el fin de dotar al régimen financiero local de un mayor dinamismo y capacidad de adaptación a la realidad económica.

- Participación en los tributos concertados, no concertados y demás ingresos públicos. Se configura como un mecanismo automático que garantiza la suficiencia financiera de las Entidades Locales, derivada de su consideración como derecho constitucional. Materialmente está constituida por un porcentaje sobre la recaudación líquida.

2.b. Normativa general

Las líneas generales del sistema de financiación local en el País Vasco se hallan contenidas en la Ley 27/1983, de 25 de noviembre, de Relaciones entre las Instituciones Comunes de la Comunidad Autónoma y los Órganos Forales de sus Territorios Históricos (LTH).

Esta norma establece, en su Disposición Adicional Segunda, que el conjunto de los Municipios tiene garantizado un nivel de recursos no inferior al que le pudiera corresponder por aplicación de la legislación de régimen común, así como la dotación presupuestaria de los oportunos Planes Forales de Obras y Servicios, cuya redacción y aprobación es competencia exclusiva de los Órganos Forales de los Territorios Históricos, artículo 7.a).5, para atender a las necesidades de inversión y equipamiento local.

En coherencia con este modelo de asignación económica y de tutela financiera que corresponde a las Diputaciones Forales, en clara sintonía con lo establecido en el artículo 48 del Concierto Económico, y a los efectos de conseguir una plena articulación de la Hacienda General del País Vasco con las Haciendas de los Órganos Forales y de los Entes Locales, se establece que éstos deberán aplicar, en la forma que determine el Consejo Vasco de Finanzas (órgano creado por la propia Ley 27/1983), criterios homogéneos a los utilizados por las Instituciones Comunes de la Comunidad Autónoma en materia de procedimiento presupuestario y contabilidad pública (Disposición Adicional Segunda 3.1).

Era berean, toki-erakundeek itundu nahi dituzten urtebetetik gorako kreditu-eragiketak lurralde historikoenekin eta Autonomia Erkidegoaren zorpetze-politikarekin koordinatuko eta harmonizatuko dira, Herri Dirubideen Euskal Kontseiluaren baitan (Bigarren Xedapen Gehigarria, 3.2).

Arauak ez du, hertsiki, tokiko finantza-sistema sortu, aitzitik, udal-eremura zabaldu ditu foru-erakundeen eta erakunde erkideen finantza-irizpide orokorrak. Irizpide horiek Dirubideen Euskal Kontseiluak erabaki behar ditu.

Martxoaren 23ko 2/2007 Legearen bidez, Euskal Autonomia Erkidegoaren aurrekontuak finantzatzeko foru-aldundiek 2007-2011 aldian egingo dituzten ekarpenak zehazterakoan erabiliko den metodologia onartu zen. Lege horrek, hain zuzen ere, honako hau ezartzen du Laugarren Xedapen Gehigarriaren 1. paragrafoan: "Lurralde historikoetako foru-erakundeak, Ekonomia Itunean eta azaroaren 25eko 27/1983 Legean onartuta dituzten eskumenak ere baztertu gabe, arrisku partekatuaren irizpideaz baliatuko dira lurralde historikoei dagozkien zerga itunduetan toki-erakundeen parte-hartzea urtero ezartzeko garaian".

Horrez gain, Dirubideen Euskal Kontseiluak, Laugarren Xedapen Gehigarriko 2. paragrafoan, gomendioa egiten die lurralde historikoetako foru-organoei, ondoren zehaztuko den adierazpenaren emaitzaren % 54,70 erabil dezaten, gutxienez, beren menpeko toki-erakundeentzat; hona hemen adierazpena:

$$\mathbf{RD_i - DF_i}$$

hor:

RD_i lurralde historikoaren baliabide erabilgarriak dira, honela zehaztuta:

$$RD_i = (R_i - D_i - P_i - AG_i - T_i \pm FG_i)$$

Azpi-indizeak i: Lurralde Historikoa.

R_i: Ekonomia Itunaren kudeaketatik sortu eta banaketa-gai diren diru-sarrerak dira:

- Zerga itunduak direla-eta egindako diru-

Así mismo, las operaciones a crédito superior a un año que deseen concertar los Entes Locales, se coordinarán y armonizarán con las de los Territorios Históricos y con la política de endeudamiento de la Comunidad Autónoma en el seno del Consejo Vasco de Finanzas (Disposición Adicional Segunda 3.2).

Lejos de concebir un sistema financiero estrictamente local, la norma ha extendido al ámbito municipal los criterios generales de financiación entre las distintas Instituciones Comunes y Forales, que han de determinarse en el Consejo Vasco de Finanzas.

La Ley 2/2007, de 23 de marzo, por la que se aprueba la metodología de determinación de las Aportaciones de las Diputaciones Forales a la financiación de los Presupuestos de la Comunidad Autónoma del País Vasco aplicable al período 2007-2011, establece en el apartado 1 de la Disposición Adicional Cuarta que los Órganos Forales de los Territorios Históricos, y sin perjuicio de sus facultades reconocidas en el Concierto Económico y la Ley 27/1983, de 25 de noviembre, utilizarán el criterio de riesgo compartido al establecer anualmente la participación de los Entes Locales en los ingresos concertados correspondientes a los Territorios Históricos.

Además, el Consejo Vasco de Finanzas, apartado 2 de la Disposición Adicional Cuarta, recomienda a los Órganos Forales que destinen a los Entes Locales de ellos dependientes, en concepto de participación en la recaudación por tributos concertados, como mínimo el 54,70% del resultado de la siguiente expresión:

$$\mathbf{RD_i - DF_i}$$

siendo:

RD_i los recursos disponibles del territorio histórico, definidos por:

$$RD_i = (R_i - D_i - P_i - AG_i - T_i \pm FG_i)$$

Subíndice i: Territorio Histórico.

R_i: son los ingresos derivados de la gestión del Concierto Económico sujetos a reparto:

- Recaudación por tributos concertados.

bilketa.

- Zerga itunduak direla-eta sortutako interes likidoak.

D_i: Kupoaren metodologiatik sortutako egokitzapenak dira:

- Estatuari ordaintzeko kupo likidoa.
- Kupoaren metodologiaren konpentsazioak.
- Ertzaintza handitzea.
- Euskadiri eskumen berri batzuk eskualdatzea.

P_i: Kenkari bereziak.

AG_i: Erakunde erkideentzako ekarpen orokorra.

T_i: erakunde erkideek foru-organoei egin eta metodologia honetako 10. artikuluan aipatutako eskualdaketa berrien balioespena.

FG_i: Egokitzapenerako Funts Orokor garbia.

DF_i: Ondorengo kenkarien batuketa:

- Gizarte Segurantzako erakunde kudeatzaileei lotutako eskualdaketak finantzatzeko kenkaria, eskumen hori baliatzea foru-erakundeei dagokienean.
- Joan zen 1997-2001 bosturtekoan foru-organoei eskualdatutako eskumenak finantzatzeko kenkaria.
- BEZarekin ordezkatu diren diru-sarreren konpentsazioko kenkaria.
- Kenkari horiek ekitaldi bakoitzerako eguneratuko dira eguneratzeko indizea aplikatuta: RD^t_i/RD^0_i. Hor, RD^t_i t ekitaldian i lurraldeko baliabide erabilgarriak dira, eta RD^0_i 2007 oinarriko urtean.

2.c. Lurralde historiko bakoitzeko toki-finantzaketa

2.c.1. Arabako Lurralde Historikoa

- Intereses líquidos por razón de tributos concertados.

D_i: son los ajustes procedentes de la metodología del Cupo:

- Cupo líquido al Estado.
- Compensaciones de la metodología de Cupo.
- Ampliaciones de la Policía Autónoma.
- Traspaso de nuevas competencias al País Vasco.

P_i: Deducciones especiales.

AG_i: Aportación General a las instituciones comunes.

T_i: valoración de los nuevos traspasos desde las instituciones comunes a los órganos forales a los que se refiere el artículo 10 de la presente metodología.

FG_i: Fondo General de Ajuste neto.

DF_i: Suma de las siguientes deducciones:

- Deducción para financiar los traspasos asociados a las entidades gestoras de la Seguridad Social, cuando el ejercicio de la competencia corresponde a las instituciones forales.
- Deducción para financiar los traspasos de competencias a los órganos forales efectuados en el quinquenio 1997-2001.
- Deducción por la compensación por ingresos sustituidos por el IVA.
- Estas deducciones se actualizarán para cada ejercicio por aplicación del siguiente índice de actualización: RD^t_i/RD^0_i. Donde, RD^t_i son los recursos disponibles del territorio i en el ejercicio t, y RD^0_i en el año base 2007.

2.c. Financiación local en cada Territorio Histórico

2.c.1. Territorio Histórico de Álava

Abenduaren 17ko 14/2009 Foru Arauak, 2010eko Aurrekontua Gauzatzeari buruzkoak, VI. tituluko 30. artikuluan, Arabako Lurralde Historikoko toki-erakundeen finantzaketa aurreikusten du.

Indarrean dagoen araudiari eta aurreikusitako diru-sarrerei jarraiki, toki-erakundeen finantzaketarako foru-funtsa 183.715 mila eurokoa da. Udalek itundu gabeko zergetan duten partaidetza nola ordaindu zehazteko orduan (2002ko Ekonomia Itunaren 51. artikulua), Estatuko Administrazioak ezarri zituen kopuru eta epe berberak finkatu dira. Indarreko araudiaren eta aurreikusitako diru-sarreren arabera, Obra eta Zerbitzuen Foru Planak 12.997 mila euroko aurrekontua du.

Ekainaren 30eko 19/1997 Foru Arauak arautzen du itundutako diru-sarreran toki-erakundeek (koadrilak, udalak eta kontzejuak) zein eratako partaidetza duten. Foru-arau horren III. tituluan zehazten da toki-erakundeen finantzaketarako foru-funtsaren zenbatekoa nola banandu behar den urtero. Ekitaldi bakoitzerako funts-hornidura lurralde historikoaren baliabide erabilgarrien % 52,3 izan behar da, gutxienez. Toki-erakundeek funts horretatik jasotzen dituzten ekarpenak aurrekontuko zenbatekoaren kargura egiten dira. Kopuru horiek beren ogasunen baliabide arruntak dira, erabilera librekoak eta baldintzarik gabekoak, toki-araubideko araudiaren arabera toki-erakundeek eskaini beharreko zerbitzu guztiei eutsi ahal izateko.

Lau partaidetza-mota hauek daude:

a) Zerbitzuak eskaintzeagatik ematen zaien partaidetza, baldin eta zerbitzu horiek Arabako Foru Aldunditik Arabako toki-erakundeetara pasatakoak badira.

b) Koadrila bakoitzari ematen zaion partaidetza-kopuru finkoa, 67.613,86 eurokoa, eta gastu konkretuetarako koadrilei emandako beste diru-hornidura batzuk.

c) Kontzejuen, udalen eta koadrilen oinarrizko partaidetza: aurreko bi partaidetzak kenduta daudela, FOFELen % 27. Biztanleria-gune bakoitzak ematen dituen oinarrizko toki-zerbitzu publikoen arabera kalkulatzen da. Honela banatzen

La Norma Foral 14/2009 de 17 de diciembre de Ejecución Presupuestaria para el 2010 contempla en su Título VI, artículo 30, la financiación de las Entidades Locales del Territorio Histórico de Álava.

El Fondo Foral de Financiación para las Entidades Locales se fija en 183.715 miles de euros, conforme a la normativa vigente y los ingresos previstos. El abono de las participaciones municipales en los tributos no concertados (artículo 51 del Concierto Económico de 2002) se ordenó por los mismos importes y periodicidad con que se libró por la Administración del Estado. El Plan Foral de Obras y Servicios se presupuesta en 12.997 miles de euros, de acuerdo con la normativa vigente y los ingresos previstos.

La Norma Foral 19/1997, de 30 de junio, recoge la participación de las Entidades Locales (Cuadrillas, Ayuntamientos y Concejos) en la imposición concertada. Su Título III está dedicado a la distribución anual del importe de la dotación del Fondo Foral de Financiación de las Entidades Locales, dotado para cada ejercicio con, al menos, el 52,3% de los recursos disponibles del Territorio Histórico. Las aportaciones que reciben del Fondo las Entidades Locales, con cargo a la cantidad presupuestada, constituyen un recurso ordinario de sus respectivas Haciendas, de libre disposición y no condicionado para el sostenimiento de todos los servicios que deben prestar conforme a la legislación de régimen local.

Se distinguen cuatro tipos de participaciones:

a) Participación por la prestación de servicios, que, en su caso, se traspasen desde la Diputación Foral de Álava a las Entidades Locales alavesas.

b) Participación fija de 67.613,86 euros a cada Cuadrilla y otras dotaciones a las Cuadrillas, afectadas a la financiación de gastos concretos.

c) Participación básica de Concejos, Ayuntamientos y Cuadrillas: 27% del FOFEL una vez deducidas las dos participaciones anteriores. Se calcula en función de la prestación de los servicios públicos locales básicos de cada núcleo de

da zerbitzu bakoitzari esleitutako zenbatekoa: % 70, gune bakoitzaren biztanle-indizeari erreparatuta, eta, gainerako % 30, zerbitzu-eremuaren sakabanatze-indizeari begiratuta. Zerbitzu bakoitzari dagokion zenbatekoa zehaztu ondoren, zerbitzua emango duen toki-erakundeari ematen zaio.

población. La cantidad resultante para cada servicio se distribuye un 70% en función del índice de población de cada núcleo y un 30% en función del índice de dispersión de cada núcleo en que el servicio es prestado. Determinada la cantidad correspondiente a cada servicio, se destina a la Entidad Local que efectivamente preste el servicio de que se trate.

d) Udalek partaidetza osagarria izango dute bakoitzak bere tamainaren arabera eman beharreko udal-zerbitzuen garrantzia aintzakotzat hartuta: aurreko a) eta b) partaidetzak kenduta daudela, FOFELen % 73. Udal bakoitzari dagokion partaidetza osagarria honako hauen arabera erabakiko da:

1) 21.035,42 euro finko udal bakoitzari.

2) Gainerakoa:

- % 59, udalerri bakoitzaren zuzenbidezko biztanle-kopuruaren arabera.
- % 5, udalerri bakoitzaren per capita ahalegin fiskalaren arabera, zuzenbidezko biztanleriaz haztatuta.
- % 12,25 banatuko da, zuzenbidezko biztanleei erreparatuta, 1.000 biztanletik gorako udalen artean.
- % 9,5 banatuko da, zuzenbidezko biztanleei erreparatuta, 5.000 biztanletik gorako udalen artean.
- % 9,25 banatuko da, zuzenbidezko biztanleei erreparatuta, 15.000 biztanletik gorako udalen artean.
- % 5eko partaidetza izango dute 50.000 biztanletik gorako udalek.

Udal eta koadrila bakoitzari hiru hilean behin ematen zaie dagokien zenbatekoa, urte bakoitzeko urtarrileko, apirileko, uztaileko eta urriko azken egunean; zenbatekoa berdina

d) Participación complementaria de los Ayuntamientos en función de los servicios de carácter municipal que según su tamaño deben prestar: 73% del FOFEL una vez deducidas las participaciones a) y b) anteriores. La asignación correspondiente a cada ayuntamiento con cargo a la participación complementaria se determina de la siguiente manera:

1) 21.035,42 euros fijos a cada Ayuntamiento.

2) El resto:

- 59% en proporción a la población de derecho de cada Municipio.
- 5% según esfuerzo fiscal per cápita de cada Municipio, ponderado por su población de derecho.
- 12,25% entre Ayuntamientos de más de 1.000 habitantes, según su población de derecho.
- 9,5% entre Ayuntamientos de más de 5.000 habitantes, en proporción a su población de derecho.
- 9,25% entre Ayuntamientos de 15.000 o más habitantes, según su población de derecho.
- 5% a los Ayuntamientos de más de 50.000 habitantes.

El importe correspondiente a cada Ayuntamiento y Cuadrilla se libra trimestralmente, a partes iguales, el último día hábil de los meses de enero, abril, julio y

izango da guztietan. Kontzejuari zenbatekoa sei hilean behin ematea onartu da, urte bakoitzeko urtarrileko eta uztaileko azken egunean; zenbatekoa berdina izango da guztietan. Toki-erakundeek diru-aurrerapenak eska diezazkiekete foru-aldundiei. Diru hori Finantzaketarako Foru Funtsak toki-erakundeei ematen dien partaidetzari esker eskuratzeko dituzten baliabideetatik lor dezakete. Aipatu aurrerakinak ezarrita duten mugaeguna iristerako ordaindu beharko dira, eta, gehienez ere, dirua eman eta hurrengo hiruhilekoan erregularizatuko dira.

octubre de cada año; el abono de la asignación aprobada para cada Concejo, se librará semestralmente, a partes iguales, el último día hábil de los meses de enero y julio de cada año. Las Entidades Locales podrán solicitar anticipos de tesorería a la Diputación Foral, a cuenta de los recursos que hayan de percibir correspondientes a su participación en el Fondo Foral de Financiación para las Entidades Locales. Estos anticipos deberán ser reembolsados a su vencimiento y en todo caso quedarán regularizados con el pago a cuenta del trimestre siguiente al de su concesión.

Obra eta Zerbitzuen Foru Plana, azken batean, lan-tresna da, Arabako Foru Aldundiak toki-erakundeen inbertsio-planetan nola kooperatu behar duen arautzeko; 8/1993 Foru Arauak ez bezala, 19/1997 Foru Arauak ez dio plan horri inongo erreferentziarik egiten, beste Foru Arau batean dagoelako aparte araututa, diru-hornidurak ezartzeko; hau da, lurralde historikoak dituen baliabide erabilgarrien % 3,70 gutxienez. Obra eta Zerbitzuen Foru Plana apirilaren 14ko 14/1997 Foru Araua dago araututa, eta foru-arau horren bidez araututako lankidetza-tresnetan ezarritako laguntzak hartu ahal izango dituzte Arabako Lurralde Historikoko kontzejuek, udalek (Gasteizkoak izan ezik) zerbitzu-ermandadeek eta koadrilek.

Al contrario de la Norma Foral 8/1993, en la Norma Foral 19/1997 no se incluye referencia alguna al Plan Foral de Obras y Servicios, instrumento regulador de la cooperación de la Diputación Foral de Álava a los planes de inversión de las Entidades Locales, que es objeto de regulación separada en otra Norma Foral, y cuya dotación se establece en al menos el 3,70% de los recursos disponibles del Territorio Histórico. La Norma Foral 14/1997, de 14 de abril, regula el Plan Foral de Obras y Servicios, pudiendo acogerse a las ayudas establecidas en los instrumentos de cooperación regulados en la Norma Foral los Concejos, Ayuntamientos, excluido el de Vitoria-Gasteiz, Hermandades de Servicios y Cuadrillas del Territorio Histórico de Álava.

Maiatzaren 31ko 7/2009 Foru Arauak ekainaren 30eko 19/1997 Foru Arauaren IV. tituluko 16. artikulua aldatzen du, eta arau horren 16bis artikuluan toki-erakundeen alde edo aurka ondorioztatzen diren esleipenen egiazko esleipena erregularizatzen du, Toki Erakundeak Finantzatzeko Foru Funtsean Toki Erakundeen Partaidetza Egonkortzeko Funtsaren bitartez (aurrerantzean, TEPEF).

La Norma Foral 7/2009, de 31 de mayo, modifica el artículo 16 del título IV de la Norma Foral 19/1997, de 30 de junio, regulando en el artículo 16bis la liquidación efectiva de las asignaciones que resulten a favor o en contra de las entidades locales mediante el Fondo de Estabilización de la Participación de las entidades locales en el Fondo Foral de Financiación de las Entidades Locales, FEPEL.

1. artikulua:

Articulo 1:

Ekainaren 30eko 19/1997 Foru Arauaren IV. Tituluko 16. artikulua honela geratuko da idatzita:

El artículo 16 del Título IV de la Norma Foral 19/1997, de 30 de junio, queda redactado de la siguiente manera:

16. artikulua. Esleipenen benetako likidazioa

Artículo 16. Liquidación efectiva de las asignaciones

1.- Ekitaldia amaitutakoan, Arabako Toki Erakundeak Finantzatzeko Foru Funtsaren aurrekontu hornidura likidatuko da, 5.

1.- Finalizado el ejercicio se practicará la liquidación de la dotación presupuestaria del Fondo Foral de Financiación de las Entidades

artikuluan ezarritako ereduaren arabera, bertan jasotako kontzeptuen zenbateko errealarekin.

Toki-erakundeen alde edo aurka ateratzen diren aldeak foru arau honetako 16 bis artikuluan ezarritako moduan erregularizatuko dira.

2.- Foru-aldundiek, Euskal Autonomia Erkidegoko Aurrekontuak finantzatzeko, dagozkien ekarpenak egin eta likidatu ondoko hiruhilekoan egingo da aipatutako likidazioa, urriaren 31ko 6/96 Legearekin bat etorriz.

2. artikulua:

19/1997 Foru Arauari 16 bis artikulu berria erantsi zaio. Honela geratu da idatzita.

16.bis artikulua. Toki Erakundeak Finantzatzeko Foru Funtsean Toki Erakundeen Partaidetza Egonkortzeko Funtsa.

1.- Toki Erakundeak Finantzatzeko Foru Funtsean toki erakundeek duten benetako partaidetza bermatzea da TEPEFen helburua. Horrela, partaidetza horrek ekitaldi bakoitzean ezin du izan ekitaldiko hasierako kontsignazioaren araberako partaidetzaren ehuneko 5 baino gehiagoko murrizpenik.

2.- Toki Erakundeak Finantzatzeko Foru Funtsaren hasierako kontsignazioaren gainean ekitaldi bakoitzean funtsaren likidazio negatiboa den ehuneko 5etik gorako diferentziala bere gain hartuko du TEPEFek.

3.- TEPEFen jarduteko modua hauxe izango da:

a) Toki Erakundeak Finantzatzeko Foru Funtsak, bere hasierako kontsignazioaren aldean, ehuneko 5 baino gehiagoko murrizpena daukanean, toki-erakundeek Finantzazioko Foru Funtsean daukaten partaidetzatik kenduko da: likidazio negatiboa izan duen ekitaldiaren aurreko ekitaldian Toki Erakundeak Finantzatzeko Foru Funtsean izan duen partaidetzaren ehuneko 5eraino kenduko da. Gainerakoa TEPEFek estaliko du.

Locales de Álava de acuerdo con el modelo fijado en el artículo 5 por el importe real de los diferentes conceptos recogidos en el mismo.

Las diferencias que puedan resultar a favor o en contra de las Entidades Locales se regularizarán de la forma establecida en el artículo 16 bis de esta Norma Foral.

2.- La liquidación citada tendrá lugar en el trimestre siguiente a aquel en que se practique la liquidación de las Aportaciones de las Diputaciones Forales a la financiación de los Presupuestos de la Comunidad Autónoma del País Vasco, de conformidad con la Ley 6/96, de 31 de octubre.

Articulo 2:

Se incorpora un nuevo artículo 16 bis a la Norma Foral 19/1997, que queda redactado de la siguiente manera:

Artículo 16 bis. Fondo de Estabilización de Participación de las Entidades Locales en el Fondo Foral de Financiación de las Entidades Locales.

1.- El FEPEL tiene por objeto garantizar que la participación efectiva de las Entidades Locales en el Fondo Foral de Financiación de las Entidades Locales de cada ejercicio no sufra reducciones superiores al 5 por ciento con respecto a la participación según la consignación inicial del mismo ejercicio.

2.- El FEPEL asumirá el diferencial superior al 5 por ciento que, sobre la consignación inicial de Fondo Foral de Financiación de las Entidades Locales, represente la liquidación negativa del mismo en cada ejercicio.

3.- La forma de operación del FEPEL será la siguiente:

a) Cuando la liquidación del Fondo Foral de Financiación de las Entidades Locales represente decrementos superiores al 5 por ciento con respecto a la consignación inicial del mismo, se detraerá de la participación de las entidades locales en el Fondo Foral de Financiación del ejercicio siguiente hasta un 5 por ciento de la participación en el Fondo Foral de Financiación de las Entidades Locales del ejercicio anterior cuya liquidación hubiere resultado negativa, cubriéndose el resto con

el FEPEL.

b) Toki Erakundeak Finantzatzeko Foru Funtsaren likidazioa hasierako kontsignazioaren ehuneko 5eko gutxikuntza edo txikiagoa denean, toki erakundeei hurrengo ekitaldian dagozkien esleipenekin erregularizatuko da bien arteko alde hori.

b) Cuando la liquidación del Fondo Foral de Financiación de las Entidades Locales represente decremento inferior o igual al 5 por ciento con respecto a la consignación inicial, la diferencia se regularizará en su totalidad con las asignaciones que les correspondan percibir a las entidades locales en el ejercicio siguiente.

c) TEFFFaren likidazioa positiboa denean, toki-erakundeek TEFFFean duten partaidetza egonkortzeko funtsak likidazioaren unean zorrik badu, TEFFFen likidazio positiboak zor horren (egonkortze-funtsak bere gain hartu duena) gutxipenari aplikatuko zaizkio, ahal dela. Likidazio positiboan gaindikinik badago, toki-erakundeen artean banatuko da, hasierako kontsignazioaren banaketa egiteko erabili diren irizpide berberak aplikatuz. Toki-erakundeek aldundiarekin sortutako zorrak eskubide horien kontura konpentsatzeko aukera araututa dagoen kasuetan, gaindikina ez da banatuko.

c) Cuando la liquidación del FOFEL resultare positiva, si el Fondo de Estabilización de Participación de las Entidades Locales en el FOFEL mantuviese deuda al momento de la liquidación, las liquidaciones positivas del FOFEL se aplicarán preferentemente a la reducción de la citada deuda asumida por el citado Fondo de Estabilización, distribuyéndose el exceso de liquidación positiva, si lo hubiere, entre las Entidades Locales aplicando los mismos criterios con los que se llevó a cabo la distribución de la consignación inicial. La citada distribución del exceso se realizará salvo en los casos en que normativamente esté establecida la posibilidad de compensación de las deudas contraídas por parte de las Entidades Locales con la Diputación con cargo a estos derechos.

d) Arabako Foru Aldundiak urtero txosten ekonomikoa egingo du, eta txosten hori Arabako Lurralde Historikoko toki-erakunde guztiei bidaliko die, eta aipatutako txostena Arabako Finantzen Lurralde Kontseiluari aurkeztuko dio. Bakoitzari jakinaraziko dio zer partaidetza izango duen TEPEFen.

d) La Diputación Foral de Álava emitirá un informe económico anual que remitirá a cada una de las Entidades Locales del Territorio Histórico de Álava y presentará al Consejo Territorial de Finanzas de Álava informando de la cantidad en la que participan cada una de ellas en el FEPEL.

Xedapen gehigarria

Disposición adicional

1.- Toki Erakundeak Finantzatzeko Foru Funtsean Toki Erakundeen Partaidetza Egonkortzeko Funtsak atzeraeraginezko izaerarekin aplikatuko da 2008ko ekitalditik aurrera, eta 2008ko ekitaldirako, hasiera batean, 33.126.740 euroko dotazioa izango du.

1.- El Fondo de Estabilización de Participación de las Entidades Locales en el Fondo Foral de Financiación de las Entidades Locales, se aplicará con carácter retroactivo desde el ejercicio 2008, dotándose inicialmente y para el ejercicio 2008, con la cantidad de 33.126.740 euros.

2.- Indargabetuta gelditu da abenduaren 18ko 21/2008 Foru Arauaren, 2009ko aurrekontua gauzatzeari buruzkoaren, zortzigarren xedapen gehigarria.

2.- Queda derogada la disposición adicional octava de la Norma Foral 21/2008, de 18 de diciembre, de ejecución presupuestaria para 2009.

Lehenengo azken xedapena

Disposición final primera

Ahalmena ematen zaio Arabako Foru Aldundiari Foru Arau hau garatu eta

Se faculta a la Diputación Foral de Álava para dictar las disposiciones necesarias para el

gauzatzeko behar diren xedapenak ateratzeko.

Bigarren azken xedapena

Foru Arau hau indarrean sartuko da argitaratzen den biharamunean eta ondorioak izango ditu 2008ko ekitaldiko aurrekontu-likidazioetarako.

2.c.2. Bizkaiko Lurralde Historikoa

Udalerriek partaidetzak izango dituzte zerga itunduetako diru-sarreretan; eta partaidetza horiek Udalkutxa - Udalen Finantzaketarako Foru Funtsa osatuko dute. Bizkaiko Lurralde Historikoaren 2010erako aurrekontu orokorrei buruzkoa da abenduaren 23ko 3/2009 Foru Araua; hor finkatuta dagoenez, 712.459 mila euroko kreditua emango zaio aipatu funtsari, honako irizpide hauen arabera banatuta:

1) Bilboko Udala finantzatzera zuzenduko den aurrekontu-kreditua 269.733 mila eurokoa izango da.

2) Ustekabeko gastuak eta Udalerrien Elkarteak finantzatzeko erabiliko diren aurrekontu-krediduak 5.343 eta 1.068 mila eurokoak dira, hurrenez hurren.

3) Bilbo kanpoan utzita, gainerako udalerrien finantzaketarako 436.313 mila euroko aurrekontu-kreditua erabiliko da. Honako hauek dira banaketa-irizpideak:

a) Udalerri bakoitzari 81.137 euro emango zaizkio.

b) Gainerakoa honako aldagai eta ehunekoen arabera banatuko da:

- Zenbatekoaren % 80 banatuko da, udalerri bakoitzeko zuzenbidezko biztanleei erreparatuz.
- % 13 banatuko da, udalerri bakoitzeko zuzenbidezko biztanleei erreparatuta, ahalegin fiskalaren arabera haztatua.
- Gainerako % 7 honako portzentaje eta aldagaien arabera banatuko da:
  - Haur-hezkuntza, lehen hezkuntza eta hezkuntza berezia aintzat

desarrollo y ejecución de la presente Norma Foral.

Disposición final segunda

La presente Norma Foral entrará en vigor el día siguiente a su publicación con efectos para las liquidaciones presupuestarias del ejercicio 2008.

2.c.2. Territorio Histórico de Bizkaia

Las participaciones de los Municipios en los ingresos por tributos concertados constituyen el Fondo Foral de Financiación Municipal-Udalkutxa. En la Norma Foral 3/2009, de 23 de diciembre, de Presupuestos Generales del Territorio Histórico de Bizkaia para 2010 se fija el crédito presupuestario destinado a dicho fondo en 712.459 miles de euros, distribuido con los siguientes criterios:

1) El crédito presupuestario destinado a la financiación del ayuntamiento de Bilbao se cifra en 269.733 miles de euros.

2) Los créditos presupuestarios destinados a la financiación de imprevistos y a la Asociación de Municipios se cifran respectivamente en 5.343 y en 1.068 miles de euros.

3) El crédito presupuestario destinado a la financiación del resto de Municipios, excluido Bilbao, se cifra en 436.313 miles de euros. Los criterios de distribución son los siguientes:

a) Cada municipio percibirá una asignación de 81.137 euros.

b) El resto se distribuirá de acuerdo a las variables y porcentajes siguientes:

- El 80% en función del número de habitantes de derecho de cada municipio.
- El 13% en función del número de habitantes de derecho de cada municipio, ponderado por su esfuerzo fiscal.
- El 7% restante en función de los siguientes porcentajes y variables:
  - El 60% en función del número de unidades escolares de educación

hartuta, % 60, ikastetxe publikoetan dauden unitate-kopuruen arabera.

- % 18, langabeziaren arabera.

- beste % 18, sakabanaketa-mailaren arabera.

- Gainerako % 4a, hondartzen arabera.

Aurreko zenbakian aipatutako banaketa-irizpideak aplikatuta udalerri bakoitzerako eta Udalerri Elkarterako esleitu behar den aurrekontu-kreditutik, dagokion ordainketa egingo zaio bakoitzari, konturako ordainketa gisa; era horretara, beraz, kreditu horren hamabirena emango zaio bakoitzari hilero. Hileko lehen hogei egunetan ordainduko zaie.

2.c.3. Gipuzkoako Lurralde Historikoa

Gipuzkoako Lurralde Historikoaren Aurrekontu Orokorrak onartzeko eman zen abenduaren 23an 3/2009 Foru Araua; horren bitartez, Udalen Finantzaketarako Foru Funtsari (UFFF) 395.532 mila euro esleitu zaizkio 2010ean, Ekonomia Itunaren baliabideetan parte hartzeko. Hori horrela egin da, 1995eko eta hurrengo ekitaldietarako UFFF arautzen duen 15/1994 Foru Arauaren 2. artikuluak araututakoa betetzeko.

Abenduaren 23ko 9/2008 Foru Arauaren hamahirugarren xedapen gehigarriak 15/1994 Foru Araua aldatzen du, eta paragrafo bat gehitzen dio 6. artikuluari, eta honela idatzita geratuko da:

"4. Salbuespen gisa, aurreko 2. apartatuan aipatutako behin betiko likidaziotik Foru Aldundiaren alde atera daitezkeen saldoak geroratu edo zatikatu daitezke, Diputatuen Kontseiluak kasu bakoitzerako erabakitzen dituen moduan eta baldintzetan."

15/1994 Foru Arauak xedatutakoaren arabera, honela banatuko da Udalen Finantzaketarako Foru Funtsaren zenbateko osoa:

1. Gipuzkoako udalerrien artean banatuko da % 99,85. Hauek dira banaketa-irizpideak:

infantil, primaria y especial existentes en centros públicos.

- El 18% en función del paro.

- El 18% en función de la dispersión.

- El 4% restante en función de las playas.

Con cargo al crédito presupuestario resultante para cada municipio y para la Asociación de Municipios de la aplicación de los criterios de distribución contenidos en el número anterior, se efectuará un pago a cuenta mensual a cada uno de ellos, por importe de la doceava parte de dicho crédito. El pago se efectuará en los primeros veinte días de cada mes.

2.c.3. Territorio Histórico de Gipuzkoa

La Norma Foral 3/2009, de 23 de diciembre, por la que se aprueban los Presupuestos Generales del Territorio Histórico de Gipuzkoa fija la dotación del Fondo Foral de Financiación Municipal, FFFM, para 2010 en la cantidad de 395.532 miles de euros, en concepto de participación en los recursos del Concierto Económico de acuerdo a lo previsto en el artículo 2 de la Norma Foral 15/1994, reguladora del FFFM para el ejercicio 1995 y siguientes.

La Disposición Adicional Decimotercera de la Norma Foral 9/2008, de 23 de diciembre, modifica la Norma Foral 15/1994, añadiendo un apartado al artículo 6 en los siguientes términos:

"4. Excepcionalmente, los saldos a favor de la Diputación Foral que, en su caso, resulten de la liquidación definitiva citada en el apartado 2 anterior podrán ser objeto de aplazamiento o fraccionamiento en los téminos y en las condiciones que, para cada supuesto, acuerde el Consejo de Diputados."

Según lo dispuesto en la Norma Foral 15/1994, la cuantía total del Fondo Foral de Financiación Municipal se distribuirá del siguiente modo:

1. El 99,85% entre los Municipios de Gipuzkoa según los criterios siguientes:

- 1.100 biztanletik beherako udalerriei % 1,2, zenbateko finko hauek emango zaizkie:

  200 biztanle artekoei.....84.141,69 €

  201 eta 400 artekoei.....72.121,45 €

  401 eta 600 artekoei.....60.101,21 €

  601 eta 1.000 artekoei....36.060,73 €

  1.001 eta 1.100 artekoei.24.040,48 €

- % 90 banatzen da, udalerrien zuzenbidezko biztanleen proportzio zuzenari erreparatuta.

- % 2,15 Donostiari esleituko zaio, hiriburua den aldetik.

- % 3, Udalerri bakoitzaren errentaren alderantzizko proportzioan, zuzenbidezko biztanleen kopuruaren arabera haztatuta.

- % 3,5, udalerri bakoitzeko ahalegin fiskalaren proportzio zuzenean, zuzenbidezko biztanleen kopuruaren arabera haztatuta.

2. Funtseko zenbatekoaren gainerako % 0,15 EUDEL, Euskal Herriko Udalen Elkartea, finantzatzera bideratzen da berariaz.

Gipuzkoako Foru Aldundiak hiru hilean behin, hau da, otsailean, maiatzean, abuztuan eta azaroan emango dizkie udalerriei hasieran finkatutako zenbatekoen laurdena, gerora likidazioa egin beharko dela jakinda.

Ekonomia Ituneko 51. artikuluak araututakoa betez, Gipuzkoako Foru Aldundiak Gipuzkoako toki-erakundeen artean banatu behar ditu itundu gabeko zergen zeharkako ekarpenetatik izan dituen diru-sarrerak.

2.d. Lurralde erkideko udalerrien finantzaketa

Udalerriek Estatuaren tributuetan duten partaidetza martxoaren 5eko 2/2004 Legegintzako Errege Dekretuak onartutako Toki Ogasunen Legearen Testu Bateratuan (LTOLTB) bildutako arauen arabera zehaztuko

- 1,2% entre Municipios de hasta 1.100 habitantes, con los importes fijos:

  Hasta 200.....84.141,69 €

  De 201 a 400.....72.121,45 €

  De 401 a 600.....60.101,21 €

  De 601 a 1.000.....36.060,73 €

  De 1.001 a 1.100.....24.040,48 €

- 90% en proporción directa a los habitantes de derecho de los Municipios.

- 2,15% se asignará a Donostia-San Sebastián, por razón de capitalidad.

- 3% en proporción inversa a la renta de cada Municipio ponderada por el número de sus habitantes de derecho.

- 3,5% en proporción directa al esfuerzo fiscal de cada Municipio ponderado por el número de sus habitantes de derecho.

2. El 0,15% restante del total de la cuantía del Fondo se destina a la financiación específica de la Asociación de Municipios Vascos, EUDEL.

Trimestralmente, en los meses de febrero, mayo, agosto y noviembre, la Diputación Foral hará efectivo el pago a favor de los Municipios de la cuarta parte de las cantidades inicialmente previstas, sin perjuicio de la liquidación.

La aportación indirecta mediante participación en tributos no concertados se distribuirá por la Diputación Foral entre los Municipios de Gipuzkoa, de acuerdo a lo previsto en el Concierto Económico (artículo 51).

2.d. Financiación de los Municipios en Territorio Común

La participación de los Municipios en los tributos del Estado se determinará con arreglo a las normas contenidas en el Texto Refundido de la Ley Reguladora de las Haciendas Locales aprobado por Real Decreto

da.

1. Udalerri bakoitzaren partaidetza dela-eta Finantzaketarako Funts Osagarrian 2010ean egin beharreko konturako ekarpenen kopuru osoa berariaz kontsignatutako krediduan jasoko da Toki Erakundeekiko Finantza Koordinazioko Zuzendaritza Orokorreko 942 M Programaren 32. sekzioko 23. zerbitzuan. Udalerri horiek Tokiko Ogasunak arautzekoa den martxoaren 5eko 2/2004 Legegintzako Errege Dekretuak onartutako Toki Ogasunen Legearen Testu Bateratuko 111. artikuluak araututako eremu subjektibokoak izango dira.

Zenbateko hori zehazteko, 2004ko behin betiko partaidetzaren % 95 hartuko da kontuan, eta martxoaren 5eko 2/2004 Legegintzako Errege Dekretuak onartutako Toki Ogasunen Legearen Testu Bateratuko 120. eta 121. artikuluetan azaldutako metodologia aplikatuko da.

Finantzaketarako Funts Osagarrian 2010ean egin beharreko konturako ekarpenak hilero ordainduko dira, zenbateko osoaren hamabirena hil bakoitzean, hain zuzen ere.

Estatuko zergen diru-sarreren igoera erabaki ondoren, behin betiko likidazioa egingo da.

2. Udalerriek Finantzaketarako Funts Osagarrian egin beharreko konturako diru-emateen zenbatekoa jarduneko ekitaldian Estatuko zergetan parte hartzeagatiko finantzazio-aurreikuspenaren % 95ekoa izango da, eta Lurralde Finantzaketaren Zuzendaritza Orokorreko 942 M Programaren 32. sekzioko 23. zerbitzuan berariaz kontsignatutako krediduan jasoko dira. Udalerri horiek Tokiko Ogasunak arautzekoa den martxoaren 5eko 2/2004 Legegintzako Errege Dekretuak onartutako Toki Ogasunen Legearen Testu Bateratuko 122. artikuluak araututako eremu subjektibokoak izango dira.

Estatuko zergen diru-sarreren igoera erabaki ondoren, behin betiko likidatu behar da udalerriek 2010eko Estatuko zergetan izango duten partaidetza.

Estatuak, 2010ean, 2004ko diru-sarrerei dagokienez egin bezala, aurreko zenbatekoan behin betiko ordainak sartuko dizkie

Legislativo 2/2004 de 5 de marzo (TRLRHL).

1. El montante global de las entregas a cuenta de la participación de cada municipio incluido en el ámbito subjetivo del artículo 111 del Texto Refundido de la Ley Reguladora de las Haciendas Locales, aprobado por Real Decreto Legislativo 2/2004, de 5 de marzo, en el Fondo Complementario de Financiación correspondiente a 2010 se reconocerá con cargo al crédito específico consignado en la Sección 32, Servicio 23, Dirección General de Coordinación Financiera con Entidades Locales, Programa 942 M.

El citado importe se determinará a partir del 95% de la participación definitiva del año base 2004 y aplicando la metodología de los artículos 120 y 121 del Texto Refundido de la Ley Reguladora de las Haciendas Locales, aprobado por Real Decreto Legislativo 2/2004 de 5 de marzo.

Las entregas a cuenta de la participación en el Fondo complementario de financiación para 2010, serán abonadas mediante pagos mensuales equivalentes a la doceava parte del montante global.

Determinado el incremento de los ingresos tributarios del Estado se procederá a efectuar la liquidación definitiva.

2. El montante global destinado a realizar las entregas a cuenta a los municipios incluidos en el ámbito subjetivo del artículo 122 del Texto Refundido de la Ley Reguladora de las Haciendas Locales, aprobado por el Real Decreto Legislativo 2/2004, de 5 de marzo, equivalente al 95% de la previsión de su financiación total para el presente ejercicio por participación en los tributos del Estado, se reconocerá con cargo al crédito específico consignado en la Sección 32, Servicio 23, Dirección General de Coordinación Financiera con las Entidades Locales, Programa 942 M.

Determinado el incremento de los ingresos tributarios del Estado, se efectúa la liquidación definitiva de la participación de los Municipios en los tributos del Estado para el 2010.

En la cuantía anterior se integrará, incrementado en los mismos términos que los ingresos del Estado en 2010 respecto de

udalerriei, Jarduera Ekonomikoen gaineko Zergaren erreformarengatik izandako dirusarreren murrizketa dela-eta.

Zenbateko osoa honako irizpide hauei jarraituz banatuko da:

a. Udalerri bakoitzak, eskuarki, 2003ko Estatuko zergetan izandako partaidetzaren behin betiko likidaziotik esleitutako zenbateko gordin bera jasoko du. Zenbateko hori 2003ko Aurrekontu Orokorrei buruzkoa den abenduaren 30eko 52/2002 Legeko 65. artikuluko bigarren, hirugarren, laugarren eta bosgarren paragrafoetan xedatutakoaren arabera kalkulatu da.

b. Gainerakoa proportzioan banatuko da, jarraian adieraziko diren aldagaien eta ehunekoen eta a) puntuan finkatutako zenbatekoen artean izandako emaitza positiboari erreparatuta. Hala, honako aldagai eta ehunekoak aplikatuko dira:

- % 75, zuzenbidezko biztanleen arabera; biztanle-kopurua zehazteko orduan, Gobernuak ofizialki onartuta, udalerri bakoitzean 2010eko abenduaren 31n indarrean zegoen udaleko biztanle-errolda hartuko da oinarri. Biderkatzaile batek (1,00-1,40) haztatuko du kopuru hori, biztanleria-geruzei erreparatuz.

- % 12,5, udalerri bakoitzak 2008ko ekitaldian izandako batez besteko ahalegin fiskalari erreparatuz, zuzenbidezko biztanleek haztatuta, betiere, Gobernuak ofizialki onartuta 2010eko abenduaren 31n indarrean zegoen biztanle-erroldaren arabera.

- % 12,5, zerga-gaitasunaren alderantzizkoaren arabera.

Udalerriek 2010eko ekitaldian Estatuko zergetan izango duten partaidetzaren zenbatekoak hilero ordainduko dira, zenbateko osoaren hamabiren bat emanez.

3. KUDEAKETA EKONOMIKOA

Ondoren, EAEko udalerrietako kudeaketa ekonomikoari buruzko datuak daude ikusgai.

2004, el montante de las compensaciones definitivas a los municipios por la merma de ingresos derivada de la reforma del Impuesto sobre Actividades Económicas.

El importe global se distribuirá de acuerdo con los siguientes criterios:

a. Como regla general cada Ayuntamiento percibirá una cantidad igual a la resultante, en términos brutos, de la liquidación definitiva de la participación en los tributos del Estado de 2003 calculada con arreglo a lo dispuesto en los apartados dos, tres, cuatro y cinco del artículo 65 de la Ley 52/2002, de 30 de diciembre, de Presupuestos Generales para 2003.

b. El resto se distribuirá proporcionalmente a las diferencias positivas entre la cantidad que cada Ayuntamiento obtendría de un reparto en función de las variables y porcentajes que a continuación mencionan y las cantidades previstas en la letra a) anterior. A estos efectos, las variables y porcentajes a aplicar serán:

- 75% en función del número de habitantes de derecho de cada Municipio, según el padrón de población municipal vigente a 31 de diciembre de 2010, oficialmente aprobado por el Gobierno, ponderado por un coeficiente multiplicador (1,00-1,40), según estratos de población.

- 12,5% en función del esfuerzo fiscal medio de cada Municipio en el ejercicio de 2008, ponderado por el número de habitantes de derecho de cada Municipio según el padrón municipal vigente a 31 de diciembre de 2010 y oficialmente aprobado por el Gobierno.

- 12,5% en función del inverso de la capacidad tributaria.

Las entregas a cuenta de la participación en los tributos del Estado para el ejercicio 2010 serán abonadas mediante pagos mensuales equivalentes a la doceava parte del respectivo crédito.

3. GESTIÓN ECONÓMICA

Los datos sobre la gestión económica de los Municipios del País Vasco que se exponen a

Horiek 2009ko ekitaldian likidatutako aurrekontuetatik hartu dira.

Datu hauek erakusten dute udalerriak eta eremu txikiagoetako toki-erakundeak areago batu direla, hau da, udalerriak, batetik, eta toki-erakunde txikiak, Administrazio-organo autonomoak eta Enpresa Publikoak, bestetik, estuago elkartu direla aurrekontuetan (azken bi kasuetan, % 50 baino gehiagoko partaidetza badago).

Atal honen amaieran, udal-sektore publikoaren baterakuntza orokorraren laburpen-datuak ageri dira, betiere, kontuan hartuta bai udalerriaz azpiko eremuetako erakundeak bai udalerriaz gaindikoak ere (mankomunitateak eta partzuergoak).

Baterakuntza orokorraz ez da azterketa zehatzik egiten; izan ere, mankomunitateek eta partzuergoek udalerriei esleitutako aurrekontua ezin da partaidetza ekonomiko edo aurrekontu bidez egin, eta zerbitzu publikoaren eskaintzari buruzko balioztapenak (biztanleria, adibidez) aintzat hartuta egin behar da. Udal-baterakuntza bakoitzaren emaitza ez litzateke, beraz, udalerri bakoitzaren egoera ekonomikoaren isla zehatza, ezin delako inola ere datu horiek gainerako udalerriek dituztenekin konparatu.

Euskal Autonomia Erkidegoko udalerrietan likidatutako aurrekontuek 2004 eta 2009 artean izan zuten bilakaera V.1 koadroan azaltzen da. Azken urte horretan likidatutako diru-sarrerak eta gastuak % 6,9 eta % 13 hazi ziren, hurrenez hurren, 2008koekin alderatuz.

Gastuen eta diru-sarreren bilakaera ez zen berdina izan lurralde guztietan. Araban, diru-sarreren zein gastuen hazkundeak 9 ehuneko-puntutik gora gainditu du EAEko batez besteko hazkundea. Gipuzkoan, diru-sarreren gehikuntza EAEkoa baino handiagoa izan da; gastuena, ordea, txikiagoa. Bizkaian, diru-sarrerak jaitsi egin dira; gastuak, ordea, batez bestekoaren azpitik hazi dira.

continuación han sido tomados de los presupuestos liquidados del ejercicio 2009.

Estos datos contienen la consolidación de los Municipios con las Entidades de ámbito inferior al Municipio, es decir, con las Entidades Locales Menores, los Organismos Autónomos Administrativos y las Empresas Públicas (en los dos últimos casos cuando el Ayuntamiento participa en más de un 50%).

Al final de este apartado se presentan los datos resumen de la consolidación global del Sector Público Municipal, teniendo en cuenta tanto las entidades de ámbito inferior al Municipio como las supramunicipales (Mancomunidades y Consorcios).

El análisis detallado no se realiza con la consolidación global, dado que la atribución presupuestaria de las Mancomunidades y Consorcios a los Municipios no puede hacerse según la participación económica o presupuestaria, sino sólo en función de estimaciones sobre la prestación del servicio público (por ejemplo, población). El resultado de cada consolidación municipal no sería, por tanto, estrictamente el reflejo económico de cada Municipio, planteando innumerables problemas de comparación entre Municipios.

La evolución entre los años 2004 y 2009 de los presupuestos liquidados de los Municipios de la Comunidad Autónoma del País Vasco se presenta en el Cuadro V.1. En este último año los ingresos y los gastos liquidados crecieron un 6,9% y un 13%, respecto a 2008.

La evolución de los gastos y los ingresos por territorios no fue homogénea. En Álava tanto el crecimiento de los ingresos como el de los gastos es muy inferior al crecimiento medio de la CAPV. En Bizkaia el incremento de los gastos es superior al de la CAPV y el de los ingresos inferior y en Gipuzkoa el incremento de los ingresos y de los gastos crecen por encima de la media.

EAE-KO UDALERRIEN DIRU-SARRERA ETA GASTUEN BILAKAERA
LURRALDE HISTORIKOKA ETA URTEKA, 2004-2009
INGRESOS Y GASTOS DE LOS MUNICIPIOS DE LA C.A. DE EUSKADI 2004-2009
POR TERRITORIOS HISTÓRICOS Y AÑOS

miles de euros

URTEAK AÑOS	SARRERAK / INGRESOS				GASTUAK / GASTOS			
	ARABA ÁLAVA	BIZKAIA	GIPUZKOA	EAE CAE	ARABA ÁLAVA	BIZKAIA	GIPUZKOA	EAE CAE
2004	412.868	1.393.952	946.657	2.753.476	399.785	1.376.920	903.780	2.680.484
2005	532.382	1.509.286	1.078.483	3.120.151	473.935	1.484.328	1.063.013	3.021.276
2006	653.220	1.738.604	1.128.276	3.520.100	560.541	1.579.423	1.131.282	3.271.246
2007	603.347	1.941.324	1.224.824	3.769.495	577.013	1.772.439	1.220.172	3.569.624
2008	699.596	1.933.831	1.280.796	3.914.223	653.227	1.815.929	1.249.399	3.718.555
2009	708.157	2.024.713	1.451.720	4.184.590	681.594	2.057.952	1.460.724	4.200.271
% 05/04	28,95	8,27	13,93	13,32	18,55	7,80	17,62	12,71
% 06/05	22,70	15,19	4,62	12,82	18,27	6,41	6,42	8,27
% 07/06	-7,63	11,66	8,56	7,08	2,94	12,22	7,86	9,12
% 08/07	15,95	-0,39	4,57	3,84	13,21	2,45	2,40	4,17
% 09/08	1,22	4,70	13,35	6,91	4,34	13,33	16,91	12,95

KOADROA / CUADRO V.1

EAEko udalerrien diru-sarreren eta gastuen zenbatekoen bilakaera eta ehuneko-tasen aldaketaren eboluzioa ikus daitezke V.1 eta V.3 grafikoetan. Lurralde historikoen 2009ko diru-sarrerak eta gastuak alderatzen ditu V.2 grafikoak.

En los Gráficos V.1 y V.3 se presenta la evolución de los importes totales de ingresos y gastos del conjunto de Municipios del País Vasco y sus tasas porcentuales de evolución. La comparación por Territorios Históricos, ingresos y gastos en 2009, aparece en el Gráfico V.2.

EAE-KO UDALERRIEN DIRU-SARRERA ETA GASTUAK, 2004-2009
INGRESOS Y GASTOS 2004-2009
MUNICIPIOS DE LA C.A. DE EUSKADI

000€

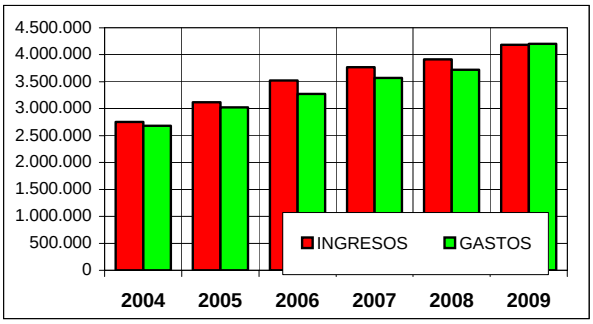

GRAFIKOA / GRÁFICO V.1

EAE-KO UDALERRIEN DIRU-SARRERA ETA GASTUAK LURRALDEKA, 2009. URTEAN
MUNICIPIOS DE LA C.A. DE EUSKADI 2009
INGRESOS Y GASTOS POR TERRITORIOS

000€

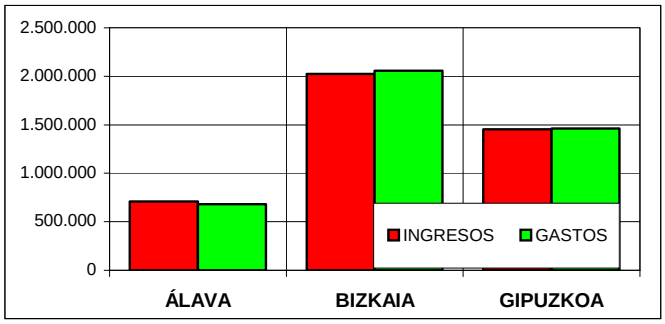

GRAFIKOA / GRÁFICO V.2

EAE-KO UDALERRIEN DIRU-SARRERA ETA GASTUEN BILAKAERA EHUNEKOTAN, 1998-2009 EPEAN
EVOLUCIÓN PORCENTUAL DE LOS INGRESOS Y GASTOS DE LOS MUNICIPIOS DE LA C.A. DE EUSKADI 1998-2009

%

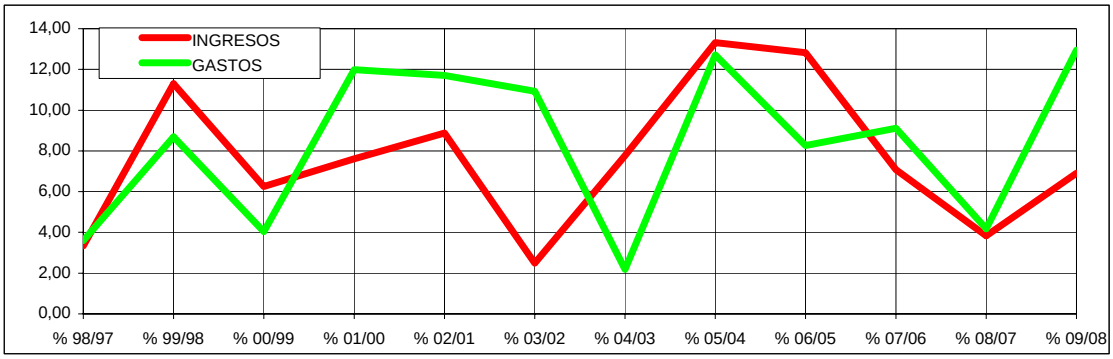

GRAFIKOA / GRÁFICO V.3

3.a. Diru-sarrerak

Euskal Autonomia Erkidegoko udalerriek 4.184,6 milioi euroko diru-sarrerak likidatu zituzten 2009an, aurreko urtean baino % 6,9 gehiago. Diru-sarrera horien bilakaera V.2 koadroak irudikatzen du kapituluka sailkatuta, 2004-2009 aldiari dagokionez.

8. kapituluan izan da igoerarik handiena (finantza-aktiboak), % 300,8koa. Ondoren, 7. kapituluan (kapital-transferentziak), % 175,4koa, 9.ean (finantza-pasiboak), %48,3koa., 5.ean (ondarezko sarrerak), % 23,8koa eta 1.ean (zuzeneko zergak), %4,6. Beste aldean daude, 2. kapituluaren (zeharkako zergak) jaitsiera dago, % -21,3koa, eta 6. kapituluarena (inbertsio errealen besterentzea), % -16,3, 4.arena (transferentzia arruntak), %-11,6 eta 3.arena (tasak eta bestelako diru-sarrerak), % -6,3.

3.a. Ingresos

El importe de los ingresos liquidados en 2009 por los Municipios del País Vasco ascendió a 4.184,6 millones de euros, con un crecimiento del 6,9% respecto al año anterior. El Cuadro V.2 muestra, desglosado por capítulos, la evolución de los mismos en el período 2004-2009.

El mayor aumento se produce en el capítulo 8 (activos financieros) con un 300,8%, seguido del capítulo 7 (transferencias de capital) 175,4%, del 9 (pasivos financieros) 48,3%, del 5 (ingresos patrimoniales) 23,8% y del 1 (impuestos directos) 4,6%. En el lado contrario se encuentran el descenso del capítulo 2 (impuestos indirectos) -21,3%, del capítulo 6 (enajenación de inversiones reales) -16,3%, del 4 (transferencias corrientes) -11,6% y del 3 (tasas y otros ingresos) -6,3%.

EAE-KO UDALERRIEN DIRU-SARRERAK KAPITULUKA ETA URTEKA, 2004-2009
INGRESOS DE LOS MUNICIPIOS DE LA C.A. DE EUSKADI 2004-2009 POR CAPÍTULOS Y AÑOS

000€

URTEAK	KAPITULUAK / CAPÍTULOS									GUZTIRA
AÑOS	1.	2.	3.	4.	5.	6.	7.	8.	9.	TOTALES
2004	421.749	95.501	565.765	1.184.394	45.701	124.934	175.076	16.720	123.635	2.753.476
2005	459.544	92.360	615.916	1.291.214	66.498	255.503	203.646	21.298	114.171	3.120.151
2006	494.546	115.833	630.846	1.521.630	64.390	255.754	213.832	108.284	114.984	3.520.100
2007	537.260	121.982	655.559	1.705.962	94.612	222.952	217.422	101.430	112.314	3.769.495
2008	537.296	114.416	794.455	1.767.699	104.247	163.596	218.530	15.912	198.071	3.914.223
2009	561.954	90.082	744.086	1.563.222	129.076	136.917	601.741	63.782	293.731	4.184.590
% 05/04	8,96	-3,29	8,86	9,02	45,51	104,51	16,32	27,38	-7,65	13,32
% 06/05	7,62	25,41	2,42	17,84	-3,17	0,10	5,00	408,42	0,71	12,82
% 07/06	8,64	5,31	3,92	12,11	46,94	-12,83	1,68	-6,33	-2,32	7,08
% 08/07	0,01	-6,20	21,19	3,62	10,18	-26,62	0,51	-84,31	76,35	3,84
% 09/08	4,59	-21,27	-6,34	-11,57	23,82	-16,31	175,36	300,83	48,30	6,91

KOADROA / CUADRO V.2

EAE-KO UDALERRIEN DIRU-SARRERAK KAPITULUKA, 2009. EKITALDIAN
INGRESOS DE LOS MUNICIPIOS DE LA C.A. DE EUSKADI EN 2009 POR CAPÍTULOS

%

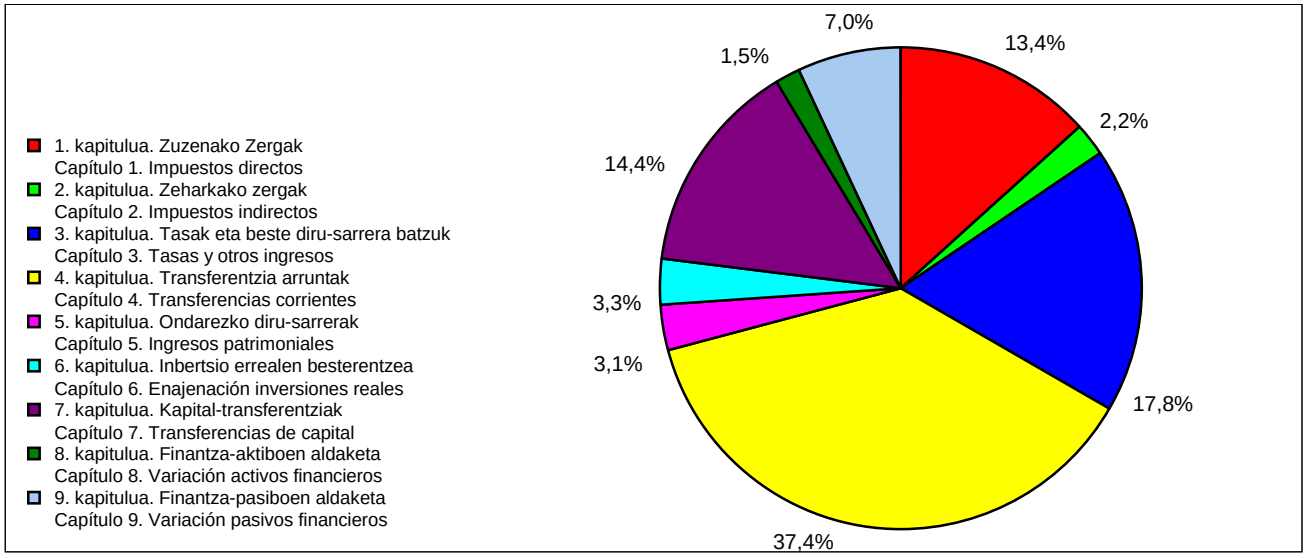

GRAFIKOA / GRÁFICO V.4

Udalerriz udalerri jasota, IV.2 eranskinean adierazten dira diru-sarrerak, eta bertan ikus daiteke Arabako diru-sarreren % 76,5 Gasteizi dagokiola. Beste bi euskal hiriburuei, hots, Donostiari eta Bilbori, beren lurralde historikoko diru-sarreren % 33,5 eta % 32,6 dagokie. Era berean, 100.000 biztanletik gorako udalei (EAEko hiru hiriburuei, beraz) diru-sarrera guztien % 40,5 dagokie.

Analizando el Anexo IV.2, en el que se recogen los ingresos por Municipios, se observa que en Álava el 76,5% de los ingresos correspondieron a Vitoria-Gasteiz. En el caso de las otras dos capitales vascas, Bilbao y Donostia-San Sebastián, representaron el 33,5% y el 32,6% respecto de su Territorio Histórico. Así mismo, los Ayuntamientos de más de 100.000 habitantes (las tres capitales vascas) representaron el 40,5% sobre el total de los ingresos.

3.a.1. Tokiko zergen bilketa

Toki-zergen bilketen zenbatekoak, 2004 eta 2009 bitartekoak, V.3 taulak adierazten ditu; aldi horretan datuek urtetik urtera izandako aldaketa ere bertan azaltzen da. EAEko udalerrietan, 2009ko ekitaldian, 652,0 milioi euro bildu ziren toki-zergen bidez. Horrek % 0,05eko igoera pixka bat ekarri zuen, 2008. urtearen aldean.

Ondoren, V.4 taulan, lurralde historikoetako tokiko zergak eta haien pisu zehatza eta kontzeptu orokorrak bateratu dira EAEkoak lortzeko.

Tokiko zergen zenbateko osoaren % 37,3 bildu dute EAEko hiri hiriburuek, eta zenbateko oso hori likidatutako zerga guztien

3.a.1. Recaudación de tributos locales

La recaudación por tributos locales en el período 2004-2009 y su variación interanual se recoge en el Cuadro V.3. En el ejercicio 2009 la recaudación por tributos en los Municipios del País Vasco ascendió a 652,0 millones de euros. Esto supuso un ligero ascenso de 0,05% respecto al año 2008.

En el Cuadro V.4 se presentan las recaudaciones por tributos locales, consolidados por Territorios Históricos y para la Comunidad Autónoma, así como su peso específico.

La recaudación por tributos locales, de la cual la correspondiente a las tres capitales vascas supuso el 37,3%, representó un 15,6% sobre

% 15,6 izan da. Zerga-bilketaren datuak adierazten ditu V.5 grafikoak, tokiko zergei eta kontzeptu orokorrei erreparatuta.

el total de ingresos liquidados. En el Gráfico V.5 se aprecia la distribución de la recaudación por tributos locales y principales conceptos.

EAE-KO UDALERRIEN DIRU-SARRERAK BILTZEA. I. ETA II. KAPITULUAK
ZERGA ZUZENAK ETA ZEHARKAKO ZERGAK, LURRALDE HISTORIKOKA ETA URTEKA
RECAUDACIÓN CAPÍTULOS I Y II DE LOS MUNICIPIOS DE LA C.A. DE EUSKADI
IMPUESTOS DIRECTOS E INDIRECTOS POR TERRITORIOS HISTÓRICOS Y AÑOS

000€

URTEAK AÑOS	**ARABA** ÁLAVA	**BIZKAIA**	**GIPUZKOA**	**EAE** CAE
2004	87.583	257.476	172.191	517.250
2005	90.877	275.138	185.889	551.904
2006	105.862	302.820	201.696	610.378
2007	118.557	324.835	215.851	659.243
2008	113.980	315.101	222.631	651.712
2009	111.204	324.352	216.479	652.036
% 05/04	3,76	6,86	7,95	6,70
% 06/05	16,49	10,06	8,50	10,60
% 07/06	11,99	7,27	7,02	8,01
% 08/07	-3,86	-3,00	3,14	-1,14
% 09/08	-2,44	2,94	-2,76	0,05

KOADROA / CUADRO V.3

EUSKAL AUTONOMIA ERKIDEGOKO UDALERRIETAKO TOKIKO ZERGEN BILKETA LURRALDE HISTORIKOKA ETA URTEKA, 2009. EKITALDIAN
RECAUDACIÓN DE TRIBUTOS LOCALES EN LOS MUNICIPIOS DE LA C.A. DE EUSKADI EN 2009 POR TERRITORIOS HISTÓRICOS Y TRIBUTOS

000€

TOKIKO ZERGAK IMPUESTOS LOCALES	**ARABA** / ÁLAVA		**BIZKAIA**		**GIPUZKOA**		**EAE** / CAE	
	ZENBATEKOA IMPORTE	**LH %** % T.H.	**ZENBATEKOA** IMPORTE	**LH %** % T.H.	**ZENBATEKOA** IMPORTE	**LH %** % T.H.	**ZENBATEKOA** IMPORTE	**EAE %** % CAE
Ondasun Higiezinen g/ Zerga Impuesto s/ Bienes Inmuebles	55.620	50,0	141.113	43,5	113.825	52,6	310.558	47,6
Trakzio Mekanikoko Ibilgailuen g/ Zerga Impuesto s/ Vehículos Tracción Mecánica	16.825	15,1	60.294	18,6	44.109	20,4	121.228	18,6
Hiri-lurren Balio Igoeraren g/ Zerga Impuesto s/ Incr. Valor Terrenos Nat. Urbana	10.165	9,1	16.575	5,1	12.182	5,6	38.921	6,0
Ekonomia Jardueren g/ Zerga Impuesto s/ Actividades Económicas	14.553	13,1	53.940	16,6	22.553	10,4	91.046	14,0
Eraikuntza, Instalazio eta Obren g/ Zerga Impuesto s/ Construcción, Instalación y Obras	13.826	12,4	52.430	16,2	23.811	11,0	90.067	13,8
Beste zerga batzuk Otros impuestos	216	0,2			0	0,0	216	0,0
1. ETA 2. KAPITULUEN BATURA (1) SUMA CAPÍTULOS 1 Y 2 (1)	**111.204**	100,0	**324.352**	100,0	**216.479**	100,0	**652.036**	100,0
SARRERAK GUZTIRA (2) / TOTAL INGRESOS (2)	708.157		2.024.713		1.451.720		4.184.590	
% (1) / (2)	15,7		16,0		14,9		15,6	
% (1) / EAE-ko 1. eta 2. kapituluen batura % (1) / Suma Capítulos 1 y 2 de la C.A. de Euskadi	17,1		49,7		33,2		100,0	

KOADROA / CUADRO V.4

Ondasun Higiezinen gaineko Zerga, Trakzio Mekanikoko Ibilgailuen gainekoa eta Jarduera Ekonomikoen gainekoa dira derrigorrez ezarri beharreko hiru tokiko zergak. Hiru zerga horiek tokiko zergek bildutakoaren % 80,2 jaso zuten.

Los tres impuestos de implantación obligatoria, es decir, los Impuestos sobre Bienes Inmuebles, sobre Vehículos de Tracción Mecánica y sobre Actividades Económicas, significaron el 80,2% de la recaudación por tributos locales.

Ondasun Higiezinen gaineko Zergaren pisua % 47,6koa izan zen EAEn. Gipuzkoan, % 52,6 izan zen; Araban, % 50ekoa, eta Bizkaian, berriz, % 43,5ekoa.

El Impuesto sobre Bienes Inmuebles representó el 47,6%. En Gipuzkoa el 52,6%, en Álava el 50% y en Bizkaia el 43,5%.

Trakzio Mekanikoko Ibilgailuen gaineko Zergak zerga guztien % 18,6 bildu zuen EAEn; zehazki, % 15,1 Araban; % 18,6 Bizkaian eta % 20,4, Gipuzkoan.

El Impuesto sobre Vehículos de Tracción Mecánica supuso un peso específico para el conjunto del País Vasco del 18,6%, en Álava del 15,1%, situándose en Bizkaia en el 18,6% y en Gipuzkoa en el 20,4%.

Hiri-lurren Balio Igoeraren gaineko Zergaren partaidetza, tokiko zergetan guztira bildutako zenbateko osoarekin alderatuta, % 6koa izan zen, udalerri guztiei dagokienez. Ehuneko hori, Araban, % 9,1etik gorakoa izan zen, eta Bizkaian eta Gipuzkoan, berriz, % 5,1ekoa eta % 5,6koa, hurrenez hurren.

La participación del Impuesto sobre el Incremento del Valor de los Terrenos de Naturaleza Urbana con relación a la recaudación total por tributos locales fue del 6% para el conjunto de los Municipios. En Álava se situó por encima con un 9,1% y en Bizkaia y Gipuzkoa fue de un 5,1% y un 5,6% respectivamente.

Jarduera Ekonomikoen gaineko Zergaren pisuak garrantzia igo egiten du 2009ko ekitaldian, eta % 14ra iritsi da. Bizkaiko udalerriak nabarmentzen dira, % 16,6rekin, eta haien atzetik, Arabakoak, % 13,1era iritsi baitziren, eta azkenik, Gipuzkoak, % 10,4kin.

En el ejercicio 2009 aumenta la importancia del Impuesto sobre Actividades Económicas situándose en un 14%. Destacaron los Municipios de Bizkaia con un 16,6%, seguidos por los de Álava que se situaron en un 13,1% y por último los de Gipuzkoa con un 10,4%.

Eraikuntza, Instalazio eta Obren gaineko Zergak pisu espezifikoa ia 4 punto galdu ditu, eta % 13,8koa izan da.

El peso específico del Impuesto sobre Construcción, Instalaciones y Obras ha disminuido casi 4 puntos respecto al ejercicio anterior, y se sitúa en el 13,8%.

ZERGEN BILKETA EAE-KO UDALERRIETAN BANAKETA, ZERGAKA ETA LURRALDE HISTORIKOKA, 2009. URTEAN

RECAUDACIÓN DE TRIBUTOS DE LOS MUNICIPIOS DE LA C.A. DE EUSKADI. REPARTO POR TRIBUTOS Y TERRITORIOS HISTÓRICOS EN 2009

%

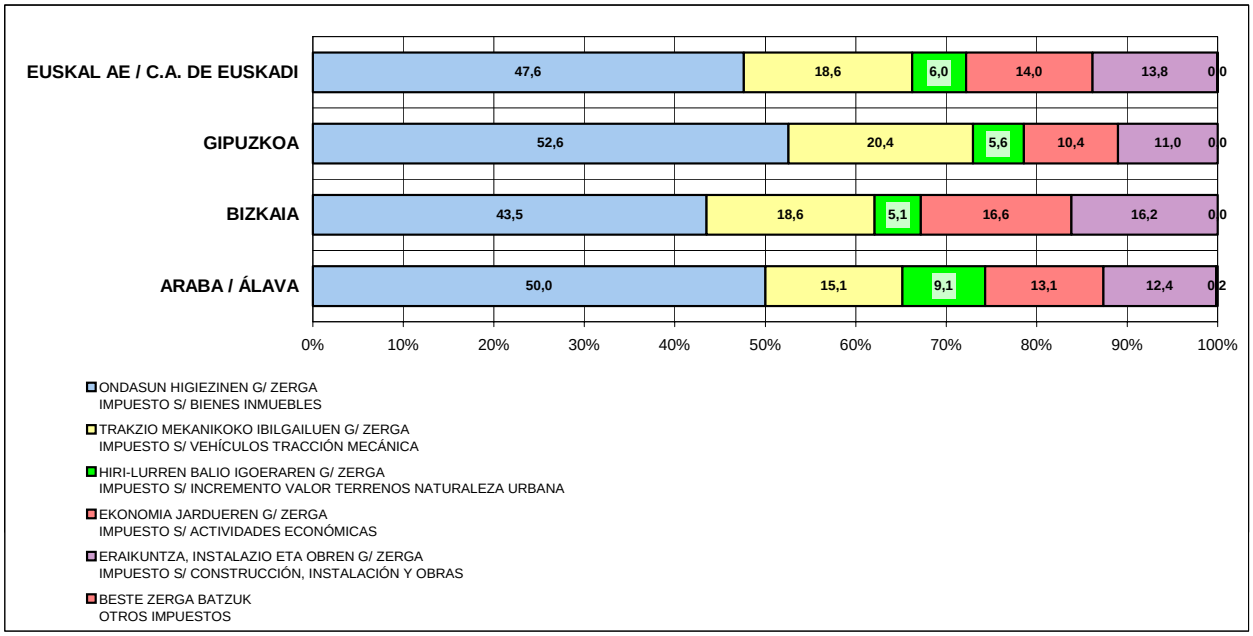

GRAFIKOA / GRÁFICO V.5

3.a.2. Beste diru-sarrera batzuk

Tasa eta beste diru-sarrera batzuei buruz, 3. kapituluan, honako hauek dira kontzeptu garrantzitsuenak: zabor-bilketa, salmentak eta ur-horniketa. Lurralde historikoei dagokienez, 3. kapituluak pisu hau izan zuen: Araban, % 26,5ekoa; Bizkaian, % 14,8koa, eta Gipuzkoan, % 17,7koa. Euskal Autonomia Erkidego osoan, guztira, % 17,8koa izan zen.

4. kapituluak (transferentzia arruntak) diru-sarreren % 37,4 bildu zituen Euskal Autonomia Erkidegoan. Lurraldeka, Bizkaian % 43,4; Araban % 32,7, eta Gipuzkoan, % 31,1. 5. kapituluaren portzentajea (ondare-sarrerak), guztizkoaren aldean, % 3,1ekoa izan zen; Bizkaian, %4,3koa; Araban, % 3,3koa, eta Gipuzkoan, % 1,3koa.

6. kapituluak (inbertsio errealen besterentzea) aurreko urtean baino pisu txikiagoa izan du, eta diru-sarreren % 3,3 bildu du. Lurralde historikoen artean, Gipuzkoan dugu ehunekorik altuena (% 5,1), eta Araban, baxuena (% 0,7). Bizkaian, berriz, ehunekoa, % 2,8ra iristen da.

3.a.2. Otros ingresos

Dentro del capítulo 3, tasas y otros ingresos, los conceptos más importantes son Ventas, Recogida de Basuras y Suministro de Agua. En cuanto a los Territorios Históricos, señalar que la importancia relativa del capítulo 3 en Álava se situó en un 26,5%, en Bizkaia el 14,8% y en Gipuzkoa el 17,7% mientras que para el conjunto del País Vasco fue del 17,8% del total de ingresos.

El capítulo 4, transferencias corrientes, en el ámbito de la Comunidad Autónoma del País Vasco representó un 37,4% de los ingresos. Por Territorios en Bizkaia un 43,4%, en Álava un 32,7% y en Gipuzkoa un 31,1%. El porcentaje del capítulo 5, ingresos patrimoniales, respecto al total fue del 3,1%, siendo el de Bizkaia un 4,3% el de Álava un 3,3% y el de Gipuzkoa un 1,3%.

El peso del capítulo 6, enajenación de inversiones reales, baja respecto al año anterior y supone un 3,3% del total de ingresos. Por Territorios Históricos el porcentaje más alto lo encontramos en Gipuzkoa con un 5,1%, y el más bajo en Álava, 0,7% mientras que el de Bizkaia se sitúa en el 2,8%.

EAEko UDALERRIEN DIRU-SARRERAK LURRALDE HISTORIKOKA ETA KAPITULUKA, 2009. URTEAN

INGRESOS DE LOS MUNICIPIOS DE LA C.A. DE EUSKADI 2009 POR TERRITORIOS HISTÓRICOS Y CAPÍTULOS

000€

KAPITULUAK CAPÍTULOS	**ARABA** / ÁLAVA		**BIZKAIA**		**GIPUZKOA**		**EAE** / CAE	
	SARRERAK INGRESOS	**LH %** % T.H.	**SARRERAK** INGRESOS	**LH %** % T.H.	**SARRERAK** INGRESOS	**LH %** % T.H.	**SARRERAK** INGRESOS	**EAE %** % CAE
1. kapitulua. Zuzenako Zergak Capítulo 1. Impuestos directos	97.364	13,7	271.922	13,4	192.669	13,3	561.954	13,4
2. kapitulua. Zeharkako zergak Capítulo 2. Impuestos indirectos	13.840	2,0	52.430	2,6	23.811	1,6	90.082	2,2
3. kapitulua. Tasak eta beste diru-sarrera batzuk Capítulo 3. Tasas y otros ingresos	187.494	26,5	299.364	14,8	257.228	17,7	744.086	17,8
4. kapitulua. Transferentzia arruntak Capítulo 4. Transferencias corrientes	231.822	32,7	879.711	43,4	451.689	31,1	1.563.222	37,4
5. kapitulua. Ondarezko diru-sarrerak Capítulo 5. Ingresos patrimoniales	23.476	3,3	86.836	4,3	18.764	1,3	129.076	3,1
6. kapitulua. Inbertsio errealen besterentzea Capítulo 6. Enajenación inversiones reales	4.864	0,7	57.311	2,8	74.742	5,1	136.917	3,3
7. kapitulua. Kapital-transferentziak Capítulo 7. Transferencias de capital	94.235	13,3	311.891	15,4	195.615	13,5	601.741	14,4
8. kapitulua. Finantza-aktiboen aldaketa Capítulo 8. Variación activos financieros	1.241	0,2	3.702	0,2	58.839	4,1	63.782	1,5
9. kapitulua. Finantza-pasiboen aldaketa Capítulo 9. Variación pasivos financieros	53.821	7,6	61.547	3,0	178.364	12,3	293.731	7,0
SARRERAK GUZTIRA / TOTAL INGRESOS	**708.157**	100,0	**2.024.713**	100,0	**1.451.720**	100,0	**4.184.590**	100,0

KOADROA / CUADRO V.5

Kapital-transferentziak biltzen dira 7. kapituluan, eta kontzepturik garrantzitsuena Euskal Autonomoa Erkidegotik jasotako transferentziek osatzen dute. 2009an, diru-sarrera guztien % 14,4 bildu zen 7. kapituluan. Lurralde historikoei dagokienez, Bizkaiak % 15,4 lortu zuten; Gipuzkoak, % 13,5, eta Arabak, % 13,3.

8. kapitulua finantza-aktiboei buruzkoa da, eta haren diru-sarrerek EAE osoan duten partaidetza % 1,5ekoa izan da. Gipuzkoa da portzentaje hori gainditzen duen lurralde bakarra (% 4,1).

9. kapituluak diru-sarreren zenbateko guztian duen pisua % 7koa da. Gipuzkoa da partaidetza handiena duen lurraldea (% 12,3), eta haren atzetik, Araba dago (% 7,6); Bizkaiaren partaidetza, berriz, % 3,0koa da.

3.b. Gastuak

V.6 koadroan, 40.000 biztanletik gorako udalerrien gastuak azaltzen dira. IV.3 eranskinetik hartu dira datuak. 40.000 biztanletik gorako udalerri hauei EAE osoko gastuen % 53,7 dagokie. Bestalde, EAEko hiru hiriburuek (Gasteiz, Bilbo eta Donostia) zenbateko guztiaren % 39,8 gastatu zuten. Lurralde historikoei dagokienez, nabarmentzekoa da Arabako hiriburuaren, hots, Gasteizen gastua, lurralde horretan egindakoaren % 75ekoa izan zela.

El concepto más importante del capítulo 7, transferencias de capital, es el de transferencias recibidas de la Comunidad Autónoma del País Vasco. En 2009 el capítulo 7 supuso un 14,4% del total de ingresos. En cuanto a los Territorios Históricos, Bizkaia alcanzó el 15,4%, Gipuzkoa el 13,5% y Álava un 13,3%.

Los ingresos procedentes del capítulo 8, variación de activos financieros, presentan un nivel de participación del 1,5% para el conjunto del País Vasco. Gipuzkoa es el único territorio que supera este porcentaje con un 4,1%.

La importancia relativa del capítulo 9 en el conjunto de ingresos se sitúa en un 7%. Gipuzkoa es el Territorio con mayor participación 12,3%, seguido de Álava con un 7,6% mientras que en Bizkaia es de un 3,0%.

3.b. Gastos

En el Cuadro V.6 se recogen los gastos de los Municipios de más de 40.000 habitantes, extraído del Anexo IV.3. Estos Municipios supusieron el 53,7% del total gastos del conjunto de la Comunidad Autónoma. Por otra parte, el gasto de las tres capitales vascas (Vitoria-Gasteiz, Bilbao y Donostia-San Sebastián) alcanza el 39,8% del total. Por Territorios Históricos, cabe señalar que en Álava, la capital, Vitoria-Gasteiz, representó el 75% del total de gastos.

EAE-KO 40.000 BIZTANLETIK GORAKO UDALERRIETAN LIKIDATUTAKO GASTUAK, 2009. URTEAN

GASTOS LIQUIDADOS EN MUNICIPIOS DE LA C.A. DE EUSKADI EN 2009
MUNICIPIOS CON MÁS DE 40.000 HABITANTES

000€

UDALERRIAK / MUNICIPIOS	**2009KO BIZTANLERIA** POBLACIÓN 2009	**GASTUAK** / GASTOS		
		ZENBATEKOA IMPORTE	**LH %** % T.H.	**EAE %** % CAE
BILBAO	353.296	694.609	33,8	16,5
VITORIA-GASTEIZ	237.150	511.329	75,0	12,2
DONOSTIA-SAN SEBASTIÁN	182.094	464.984	31,8	11,1
GUZTIRA > 100.000 BIZTANLE TOTAL > 100.000 HABITANTES	**772.540**	**1.670.922**		**39,8**
BARAKALDO	99.074	148.665	7,2	3,5
GETXO	80.418	117.934	5,7	2,8
IRÚN	60.076	113.228	7,8	2,7
POTUGALETE	47.739	70.963	3,4	1,7
SANTURTZI	46.810	65.883	3,2	1,6
BASAURI	42.542	68.306	3,3	1,6
GUZTIRA 40,000 - 100.000 BIZTANLE TOTAL 40.000-100.000 HABITANTES	**376.659**	**584.980**		**13,9**
TOTAL > 40.000 HABITANTES	**1.149.199**	**2.255.902**		**53,7**

KOADROA / CUADRO V.6

EAE-KO UDALERRIEN GASTUAK KAPITULUKA ETA URTEKA, 2004-2009

GASTOS DE LOS MUNICIPIOS DE LA C.A. DE EUSKADI 2004-2009 POR CAPÍTULOS Y AÑOS

000€

URTEAK AÑOS	**KAPITULUAK** / CAPÍTULOS								**GUZTIRA** TOTAL
	1.	**2.**	**3.**	**4.**	**6.**	**7.**	**8.**	**9.**	
2004	776.689	887.418	14.310	179.059	656.866	25.767	33.002	107.373	2.680.484
2005	832.058	1.061.685	16.418	195.829	729.997	22.855	67.177	95.257	3.021.276
2006	885.995	1.181.704	19.920	205.046	815.834	24.495	46.401	91.850	3.271.246
2007	951.177	1.296.629	27.997	216.638	870.240	35.719	71.110	100.114	3.569.625
2008	1.016.065	1.399.472	32.537	256.741	859.926	27.464	26.478	99.872	3.718.556
2009	1.079.640	1.383.513	21.486	286.153	1.265.051	29.560	15.658	119.209	4.200.271
% 05/04	7,13	19,64	14,73	9,37	11,13	-11,30	103,55	-11,28	12,71
% 06/05	6,48	11,30	21,33	4,71	11,76	7,18	-30,93	-3,58	8,27
% 07/06	7,36	9,73	40,55	5,65	6,67	45,82	53,25	9,00	9,12
% 08/07	6,82	7,93	16,22	18,51	-1,19	-23,11	-62,77	-0,24	4,17
% 09/08	6,26	-1,14	-33,96	11,46	47,11	7,63	-40,86	19,36	12,95

KOADROA / CUADRO V.7

EAEko udalerriek gastuen kapituluetan urtetik urtera izandako bilakaera (2004 eta 2009 bitartean), V.7 Taulan adierazten da. 2009ko igoera (% 13) 2008ko gehikuntza baino askoz handiagoa da.

6. kapituluan izan da igoerarik handiena (inbertsio errealak), % 47,1ekoa. Ondoren, 9. kapituluan (finantza-pasiboak). % 19,4koa. Batez bestekoaren azpitik daude 4. kapitulua (transferentzia arruntak), % 11,5ekoa, 7. kapitulua (kapital-transferentziak), % 7,6koa eta azkenik 1. kapitulua (langileen gastuak)

La evolución interanual, entre los ejercicios 2004 y 2009, de los gastos por capítulos de los Municipios del País Vasco se presenta en el Cuadro V.7. El aumento de 2009, 13%, es muy superior al incremento de 2008.

El mayor aumento se produce en el capítulo 6 (inversiones reales) con un 47,1%, seguido del capítulo 9 (pasivos financieros) con un 19,4%. Por debajo de la media se encuentran el capítulo 4 (transferencias corrientes) con un 11,5%, el capítulo 7 (transferencias de capital) con un 7,6% y por último el capítulo

% 6,2koa.

Gainerako kapituluek beheranzko bilakaera izan dute, eta 8. eta 3. kapituluak nabarmentzen dira (finantza-aktiboak), -% 40,9 eta (finantza-gastuak), -% 34 beheratu baitira, hurrenez hurren.

V.8 koadroan, 2009an likidatutako gastuak ageri dira kapitulu eta lurralde historikoka banatuak, baita EAEkoak ere. Gastuen banaketa kapituluka irudikatzen du V.6 grafikoak.

1 (gastos de personal) con un 6,2%.

El resto de los capítulos evoluciona a la baja destacando los capítulos 8 (activos financieros) y 3 (gastos financieros) que caen un -40,9% y un -34% respectivamente.

En el Cuadro V.8 se recogen los gastos liquidados en el año 2009, desglosados por capítulos y Territorios Históricos, así como para el conjunto de la Comunidad Autónoma. En el Gráfico V.6 se proporciona el desglose de gastos por capítulos.

EAE-KO UDALERRIEN GASTUAK LURRALDE HISTORIKOKA ETA KAPITULUKA, 2009. URTEAN
GASTOS DE LOS MUNICIPIOS DE LA C.A. DE EUSKADI EN 2009 POR TERRITORIOS HISTÓRICOS Y CAPÍTULOS

000€

KAPITULUAK / CAPITULOS	**ARABA** / ÁLAVA		**BIZKAIA**		**GIPUZKOA**		**EAE** / CAE	
	GASTUAK GASTOS	**LH %** % T.H.	**GASTUAK** GASTOS	**LH %** % T.H.	**GASTUAK** GASTOS	**LH %** % T.H.	**GASTUAK** GASTOS	**EAE %** % CAE
1. kapitulua. Langile-gastuak Capítulo 1. Gastos de personal	197.419	29,0	538.525	26,2	343.696	23,5	1.079.640	25,7
2. kapitulua. Ondasun eta zerbitzuen erosketa Capítulo 2. Compra bienes y servicios	239.753	35,2	687.052	33,4	456.708	31,3	1.383.513	32,9
3. kapitulua. Interesak Capítulo 3. Intereses	4.479	0,7	4.851	0,2	12.156	0,8	21.486	0,5
4. kapitulua. Transferentzia arruntak Capítulo 4. Transferencias corrientes	45.274	6,6	143.220	7,0	97.659	6,7	286.153	6,8
6. kapitulua. Inbertsio errealak Capítulo 6. Inversiones reales	169.016	24,8	628.879	30,6	467.155	32,0	1.265.051	30,1
7. kapitulua. Kapital-transferentzia Capítulo 7. Transferencias de capital	1.941	0,3	11.951	0,6	15.668	1,1	29.560	0,7
8. kapitulua. Finantza-aktiboen aldaketa Capítulo 8. Variación activos financieros	2.678	0,4	8.994	0,4	3.986	0,3	15.658	0,4
9. kapitulua. Finantza-pasiboen aldaketa Capítulo 9. Variación pasivos financieros	21.035	3,1	34.479	1,7	63.696	4,4	119.209	2,8
GASTUAK GUZTIRA / TOTAL GASTOS	**681.594**	100,0	**2.057.952**	100,0	**1.460.724**	100,0	**4.200.271**	100,0

KOADROA / CUADRO V.8

EAEKO UDALERRIEN GASTUAK KAPITULUKA, 2009. URTEAN
GASTOS DE LOS MUNICIPIOS DE LA C.A. DE EUSKADI EN 2009 POR CAPÍTULOS

%

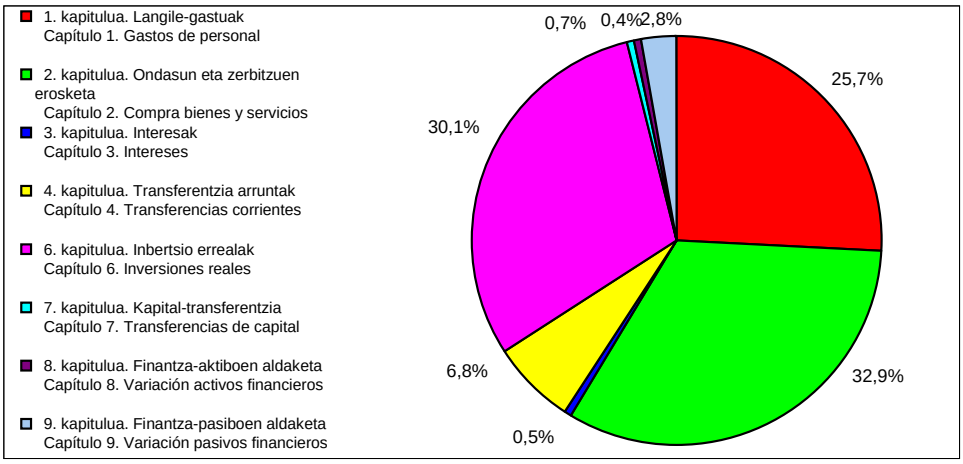

GRAFIKOA / GRÁFICO V.6

Euskal Autonomia Erkidegoan 2. kapitulua da (ondasunen eta zerbitzuen erosketa) gastuen artean garrantzi erlatibo handiena duena: % 32,9, alegia, 1.383,5 milioi euro. Araban (% 35,2) eta Bizkaian (% 33,4) altuagoa da Gipuzkoan baino (% 31,3).

Para el conjunto de la Comunidad Autónoma el capítulo 2 (compra de bienes y servicios) es el de mayor importancia relativa en el conjunto de gastos: un 32,9%, 1.383,5 millones de euros, siendo más alta en Álava y Bizkaia 35,2 y 33,4% que en Gipuzkoa 31,3%.

6. kapitulua dator ondoren (inbertsio errealak): 1.265,1 milioi euro biltzen ditu, hau da, gastuen % 30,1. Gipuzkoa gorantz nabarmendu da (% 32), bai eta Bizkaia ere (% 30,6); Araba, berriz, azpitik geratu da (% 24,8).

Le sigue el capítulo 6 (inversiones reales), 1.265,1 millones de euros, que representó un 30,1% del total de gastos destacando al alza Gipuzkoa con un 32% y Bizkaia con un 30,6%, situándose por debajo Álava con un 24,8%.

1. kapituluak gastu guztien % 25,7 hartzen du, iazko partaidetzaren zertxobait azpitik. Batez bestekoaren azpitik daukagu Gipuzkoa (% 23,5); Arabak (% 29) eta Bizkaiak (% 26,2), berriz, EAEko batez bestekoa gainditzen dute.

La participación en los gastos totales del capítulo 1 es de un 25,7%, ligeramente inferior al porcentaje del año anterior. Por debajo de la media tenemos a Gipuzkoa 23,5%, mientras que Álava con un 29% y Bizkaia con un 26,2% superan la media de la CAPV.

4. kapitulura (transferentzia arruntak) % 6,6 bideratu zuen Arabak, % 7,0, Bizkaiak, eta, % 6,7, Gipuzkoak; Euskal Autonomia Erkidego osorako, berriz, % 6,8koa izan zen 4. kapituluaren pisua.

En el capítulo 4 (transferencias corrientes) el porcentaje de Álava fue de un 6,6%, el de Bizkaia de un 7,0% y el de Gipuzkoa de un 6,7%, siendo para el conjunto de la Comunidad Autónoma del País Vasco de un 6,8%.

9. kapituluak (finantza-pasiboen aldakuntza) gastuen % 2,8 biltzen du. Lurraldeka, Bizkaian du garrantzi erlatibo txikiena (% 1,7), eta Gipuzkoan, handiena (% 4,4).

El peso del capítulo 9 (variación de pasivos financieros) se mantiene en un 2,8%. Por Territorios, Bizkaia es donde menor importancia relativa tiene este capítulo con un 1,7% y Gipuzkoa donde mayor, 4,4%.

8. kapitulura (finantza-aktiboen aldakuntza) baliabide gutxi bideratu ziren; baliabide guztien % 0,4, hain zuzen ere. 7. kapituluari dagokionez (kapital-transferentziak), azpimarratzekoa da Araban izan duela ehunekorik txikiena (% 0,3). Bizkaian eta Gipuzkoan, berriz, % 0,6 eta % 1,1 bideratu da, hurrenez hurren, kapitulu horretara.

Al capítulo 8 (variación de activos financieros) se destinaron pocos recursos con un porcentaje que sólo alcanzó un 0,4%. En el capítulo 7 (transferencias de capital) cabe señalar que su participación en Álava fue la más baja 0,3%, siendo la de Bizkaia y Gipuzkoa de 0,6% y 1,1%, respectivamente.

3.c. Zorpetzea

Zorrak aztertzeko “zor bizia” kontuan hartu behar da; hau da, urte bakoitzeko abenduaren 31n kitatu beharreko zorra.

3.c. Endeudamiento

Para analizar el endeudamiento se tiene en cuenta el concepto de "Deuda Viva", entendiendo como tal la deuda pendiente de amortizar a 31 de diciembre de cada año.

EAE-KO UDALERRIEN ZORRAK KAPITULUKA ETA URTEKA, 2004-2009

ENDEUDAMIENTO DE LOS MUNICIPIOS DE LA C.A. DE EUSKADI 2004-2009
POR TERRITORIOS HISTÓRICOS Y AÑOS

000€

URTEAK AÑOS	ARABA ÁLAVA	BIZKAIA	GIPUZKOA	EAE CAE
2004	64.007	233.306	313.367	610.680
2005	66.644	222.414	328.021	617.080
2006	82.578	216.537	344.458	643.572
2007	88.081	196.959	363.701	648.741
2008	92.159	200.151	432.666	724.976
2009	134.943	217.667	536.784	889.395
% 05/04	4,12	-4,67	4,68	1,05
% 06/05	23,91	-2,64	5,01	4,29
% 07/06	6,66	-9,04	5,59	0,80
% 08/07	4,63	1,62	18,96	11,75
% 09/08	46,42	8,75	24,06	22,68

KOADROA / CUADRO V.9

Euskal Autonomia Erkidegoko udalerriak oro har hartuta, zor biziak gora egin du 2009an: % 22,7 igo da, hain zuzen ere. Lurralde historikoka, Arabako eta Gipuzkoako igoera nabarmendu da (% 46,4koa eta % 24,1ekoa). Bizkaian, berriz, % 8,8 igo da zorra.

Gipuzkoako zorra EAEko zenbateko guztiaren % 60,4 zen; Bizkaikoa, % 24,5, eta Arabakoa, % 15,2.

Zor biziak 2009ko ekitaldian izandako gorabeherak eta aipatu zorrak ekarritako karga V.10 eta V.11 koadroan adierazten dira.

Aipatzekoak dira hiru lurralde historikoen arteko ezberdintasun nabarmenak. Araban eta Bizkaian, biztanleko zor bizia 426 eta 189 eurokoa zen, hurrenez hurren. Gipuzkoan, berriz, zor bizia, biztanleko, 766 eurokoa izatera iritsi zen.

La deuda viva de los Municipios de la Comunidad Autónoma del País Vasco en su conjunto, se ha incrementado en 2009 un 22,7%. Por Territorios Históricos, destacan el aumento del 46,4% en Álava y del 24,1% en Gipuzkoa. En Bizkaia aumenta la deuda un 8,8%.

La deuda de Gipuzkoa supone un 60,4% del total de la Comunidad Autónoma del País Vasco, la de Bizkaia un 24,5% y la de Álava el 15,2%.

Los datos referentes a los movimientos de la deuda viva a lo largo del ejercicio 2009, así como la carga que dicha deuda conlleva, se muestran en los Cuadros V.10 y V.11.

Destacan las grandes diferencias existentes entre los tres Territorios Históricos. La deuda viva por habitante en Álava y Bizkaia es de 426 euros/habitante y 189 euros/habitante, respectivamente, mientras que en Gipuzkoa alcanzó los 766 euros/habitante.

2009KO AURREKONTU LIKIDATUA. EAE-KO UDALERRIEN ZORRAK
PRESUPUESTO LIQUIDADO 2009. ENDEUDAMIENTO DE LOS MUNICIPIOS DE LA C.A. DE EUSKADI

000€

LH TT.HH.	BIZTANLERIA POBLACIÓN 2009	ZORRA 2008.12.31N DEUDA AL 31.12.08	ZOR BERRIA 2009KO EKITALDIAN DEUDA NUEVA 2009	AMORTIZAZIOAK AMORTIZACIONES 2009	INTERESAK INTERESES 2009	ZORRA 2008.12.31N DEUDA AL 31.12.09
ARABA / ÁLAVA	317.016	92.123	53.791	10.971	3.572	134.943
BIZKAIA	1.151.708	200.797	48.835	31.965	4.445	217.667
GIPUZKOA	700.314	434.637	164.434	62.287	11.604	536.784
EAE / CAE	2.169.038	727.557	267.060	105.223	19.621	889.395

KOADROA / CUADRO V.10

ZOR BIZIA ETA INTERESEN ORDAINKETA, BIZTANLEKO.
EAE-KO UDALERRIEN ZORPETZEA, 2009AN
DEUDA VIVA Y PAGO DE INTERESES POR HABITANTE.
ENDEUDAMIENTO DE LOS MUNICIPIOS DE LA C.A. DE EUSKADI EN 2009

000€

LH TT.HH.	2009KO BIZTANLERIA POBLACIÓN 2009	ZORRA 2009/12/31N DEUDA AL 31/12/2009			2009KO INTERESAK INTERESES 2009		
		ZORRA DEUDA	EAE % % CAE	ZORRA/BIZTAN. DEUDA/HAB.	INTERESAK INTERESES	EAE % % CAE	INTER./BIZTAN. INTER./HAB.
ARABA / ÁLAVA	317.016	134.943	15,2	0,426	3.572	18,2	0,0113
BIZKAIA	1.151.708	217.667	24,5	0,189	4.445	22,7	0,0039
GIPUZKOA	700.314	536.784	60,4	0,766	11.604	59,1	0,0166
EAE / CAE	2.169.038	889.395	100,0	0,410	19.621	100,0	0,0090

KOADROA / CUADRO V.11

EAE-KO UDALERRIEK 2009AN BIZTANLEKO ZUTEN ZOR BIZIA, LURRALDE HISTORIKOKA
DEUDA VIVA POR HABITANTE DE LOS MUNICIPIOS DE LA C.A. DE EUSKADI EN 2009 POR TERRITORIOS HISTÓRICOS

€

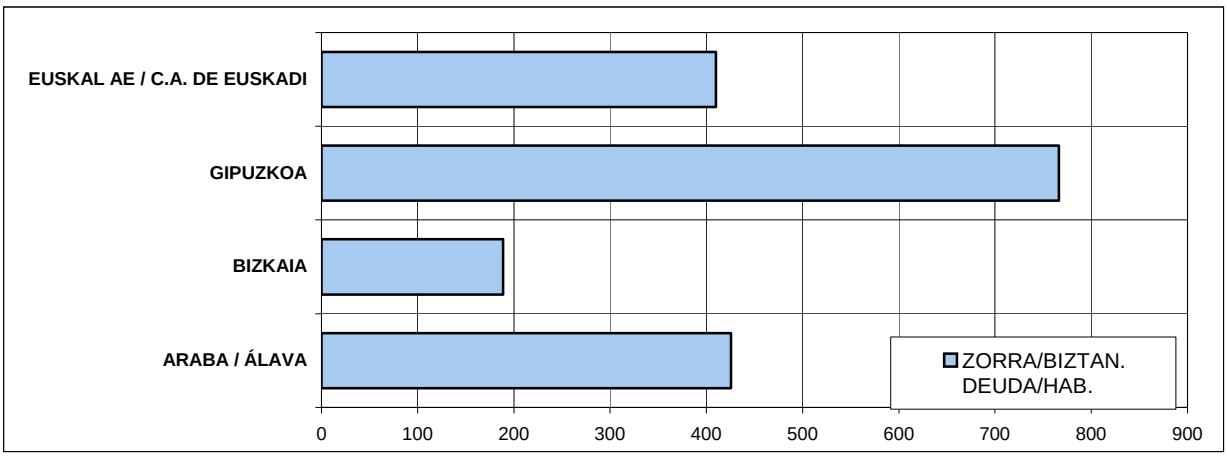

GRAFIKOA / GRÁFICO V.7

V.12 koadroan, 40.000 biztanletik gorako udalerrien zerga biziaren banaketa ikus daiteke. Horiei EAEko udalerri guztietako zor biziaren % 39,3 dagokie. Bestalde, EAEko hiru hiriburuei zor bizi guztiaren % 24,2

La distribución de la deuda viva de los Municipios de más de 40.000 habitantes aparece en el Cuadro V.12 Éstos abarcaron el 39,3% de la deuda viva de los Municipios del País Vasco. Por otra parte, la deuda de las tres capitales vascas comprende el 24,2% de

dagokie.

Halaber, zor biziaren kopurua ez zen berdina hiru euskal hiriburuetan: Gasteizek biztanleko 395, Bilbok 11 eta Donostiak 643. Gainera, zor hori % 64,5 eta % 21,2 jaitsi dira Bilbon eta Donostian, hurrenez hurren; Gasteizkoa, aldiz, % 39,6 igo da.

Bestalde, 2009ko zor biziaren zenbateko handiena finantza-erakunde pribatuei dagokie (V.13 koadroa).

la deuda total.

También, se aprecian niveles dispares en la deuda viva por habitante de las tres capitales: Vitoria-Gasteiz con 395, Bilbao con 11 y Donostia-San Sebastián con 643 euros/habitante. Además, esta deuda ha descendido un 64,5% y un 21,2% en Bilbao y en Donostia–San Sebastián respectivamente, mientras que la de Vitoria-Gasteiz ha subido un 39,6%.

Por otra parte, la mayor parte de la deuda viva existente en 2009 corresponde a las entidades financieras privadas, Cuadro V.13.

EAE-KO UDALERRIEN ZORRAK ETA INTERES-ORDAINKETAK 2009AN. 40.000 BIZTANLETIK GORAKO UDALAK

ENDEUDAMIENTO Y PAGO DE INTERESES EN MUNICIPIOS DE LA C.A. DE EUSKADI EN 2009. AYUNTAMIENTOS CON MÁS DE 40.000 HABITANTES

000€

UDALERRIAK / MUNICIPIOS	**2009KO BIZTANLERIA** POBLACIÓN 2009	**ZORRA 2009/12/31N** DEUDA AL 31/12/2009				**2009KO INTERESAK** INTERESES 2009			
		ZENBATEKOA IMPORTE	**LH %** % T.H.	**EAE %** % CAE	**ZORRA/BIZTAN.** DEUDA/HAB.	**ZENBATEKOA** IMPORTE	**LH %** % T.H.	**EAE %** % CAE	**INTER./BIZTAN.** INTER./HAB.
BILBAO	353.296	3.944	1,8%	0,4%	0,011	158	3,6%	0,8%	0,000
VITORIA-GASTEIZ	237.150	93.789	69,5%	10,5%	0,395	2.398	67,1%	12,2%	0,010
DONOSTIA-SAN SEBASTIÁN	182.094	117.155	21,8%	13,2%	0,643	1.473	12,7%	7,5%	0,008
GUZTIRA > 100.000 BIZTANLE TOTAL > 100.000 HABITANTES	**772.540**	**214.888**		**24,2%**	**0,278**	**4.029**		**20,5%**	**0,005**
BARAKALDO	99.074	38.904	17,9%	4,4%	0,393	576	13,0%	2,9%	0,006
GETXO	80.418	37.512	17,2%	4,2%	0,466	524	11,8%	2,7%	0,007
IRÚN	60.076	51.473	9,6%	5,8%	0,857	1.090	9,4%	5,6%	0,018
PORTUGALETE	47.739	1.736	0,8%	0,2%	0,036	43	1,0%	0,2%	0,001
SANTURTZI	46.810	1.875	0,9%	0,2%	0,040				
BASAURI	42.542	3.523	1,6%	0,4%	0,083	68	1,5%	0,3%	0,002
GUZTIRA 40.000-100.000 BIZTANLE TOTAL 40.000-100.000 HABITANTES	**376.659**	**135.021**		15,2%	**0,358**	**2.301**		**0,1**	**0,006**
GUZTIRA > 40.000 BIZTANLE TOTAL > 40.000 HABITANTES	**1.149.199**	**349.909**		**39,3%**	**0,304**	**6.330**		**0,3**	**0,006**

KOADROA / CUADRO V.12

EAE-KO UDALERRIEN BIZTANLEKO ZOR BIZIA 2009AN. 40.000 BIZTANLETIK GORAKO UDALERRIAK

DEUDA VIVA POR HABITANTE DE LOS MUNICIPIOS DE LA C.A. DE EUSKADI EN 2009. MUNICIPIOS CON MÁS DE 40.000 HABITANTES

€

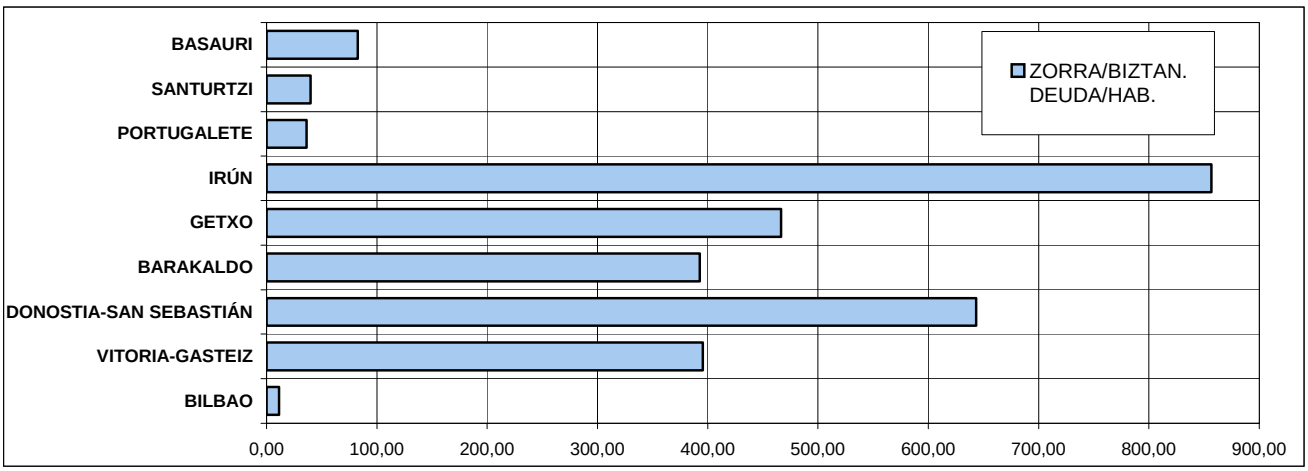

GRAFIKOA / GRÁFICO V.8

EAE-KO UDALERRIEN ZORRAK 2009AN, FINANTZA-ERAKUNDEKA ETA LURRALDE HISTORIKOKA

ENDEUDAMIENTO DE LOS MUNICIPIOS DE LA C.A. DE EUSKADI EN 2009 POR ENTIDADES FINANCIERAS Y TERRITORIOS HISTÓRICOS

000€

LH TT.HH.	**FINANTZA-ERAKUNDEAK** ENTIDADES FINANCIERAS	**ELKARKIDETZA**	**FORU ALDUNDIA** DIPUTACION FORAL	**EUSKO JAURLARITZA** GOBIERNO VASCO	**BEZTELAKOAK** OTROS	**ZORRA GUZTIRA** TOTAL DEUDA
ARABA / ÁLAVA	132.104		2.201	578	60	134.943
BIZKAIA	211.976		71.982	711	36.508	321.177
GIPUZKOA	427.091		0	1.204	4.980	433.275
EAE / CAE	771.171		74.183	2.493	41.547	889.395

KOADROA / CUADRO V.13

3.d. Baterakuntza osoa

Kudeaketa ekonomikoa aztertzen hastean esan bezala, ondoren udal-sektore publikoaren baterakuntzaren datuak ageri dira laburtuta; azpi-eremuetako erakundeak eta udalerriaz gaindiko erakundeak (mankomunitateak, partzuergoak) ere kontuan hartu dira.

3.d. Consolidación global

Como se anunciaba en el inicio del análisis de la gestión económica, a continuación se presentan los datos resumen de la consolidación global del Sector Público Municipal, incluidas las entidades de ámbito menor y las supramunicipales (Mancomunidades y Consorcios).

BATERAKUNTZA OSOA. EAE-KO UDALEN DIRU-SARRERA ETA GASTUEN BATERAKUNTZA
LURRALDE HISTORIKOKA ETA URTEKA, 2004-2009

CONSOLIDADO GLOBAL. INGRESOS Y GASTOS CONSOLIDADOS MUNICIPALES
DE LA C.A. DE EUSKADI 2004-2009 POR TERRITORIOS HISTÓRICOS Y AÑOS

000€

URTEAK AÑOS	**SARRERAK** / INGRESOS				**GASTUAK** / GASTOS			
	ARABA ÁLAVA	BIZKAIA	**GIPUZKOA**	**EAE** CAE	**ARABA** ÁLAVA	**BIZKAIA**	**GIPUZKOA**	**EAE** CAE
2004	421.783	1.576.156	1.067.266	3.065.206	407.875	1.536.345	1.000.169	2.944.389
2005	544.271	1.711.795	1.199.216	3.455.281	482.695	1.655.443	1.168.955	3.307.093
2006	669.523	1.942.532	1.225.121	3.837.176	571.081	1.759.124	1.239.092	3.569.297
2007	620.775	2.138.136	1.352.914	4.111.824	588.362	1.965.043	1.334.016	3.887.421
2008	712.304	2.156.968	1.410.219	4.279.490	665.360	2.031.998	1.372.259	4.069.617
2009	725.946	1.617.660	2.268.664	4.612.269	694.468	1.624.538	2.280.774	4.599.780
% 05/04	29,04	8,61	12,36	12,73	18,34	7,75	16,88	12,32
% 06/05	23,01	13,48	2,16	11,05	18,31	6,26	6,00	7,93
% 07/06	-7,28	10,07	10,43	7,16	3,03	11,71	7,66	8,91
% 08/07	14,74	0,88	4,24	4,08	13,09	3,41	2,87	4,69
% 09/08	1,92	-25,00	60,87	7,78	4,37	-20,05	66,21	13,03

KOADROA / CUADRO V.14

BATERAKUNTZA OSOA. EAE-KO UDALEN DIRU-SARRERA BATERATUAK, LURRALDE HISTORIKOKA ETA KAPITULUKA, 2009KO EKITALDIAN
CONSOLIDADO GLOBAL. INGRESOS CONSOLIDADOS MUNICIPALES DE LA C.A. DE EUSKADI EN 2009 POR TERRITORIOS HISTÓRICOS Y CAPÍTULOS

000€

KAPITULUAK / CAPÍTULOS	**ARABA** / ÁLAVA		**BIZKAIA**		**GIPUZKOA**		**EAE** / CAE	
	SARRERAK INGRESOS	**LH %** % T.H.	**SARRERAK** INGRESOS	**LH %** % T.H.	**SARRERAK** INGRESOS	**LH %** % T.H.	**SARRERAK** INGRESOS	**EAE %** % CAE
1. kapitulua. Zuzeneko zergak Capítulo 1. Impuestos directos	97.364	13,4	271.922	12,0	192.669	11,9	561.954	12,2
2. kapitulua. Zeharkako zergak Capítulo 2. Impuestos indirectos	13.840	1,9	52.430	2,3	23.811	1,5	90.082	2,0
3. kapitulua. Tasak eta beste diru-sarrera batzuk Capítulo 3. Tasas y otros ingresos	192.206	26,5	466.769	20,6	370.860	22,9	1.029.835	22,3
4. kapitulua. Transferentzia arruntak Capítulo 4. Transferencias corrientes	243.494	33,5	921.715	40,6	465.008	28,7	1.630.217	35,3
5. kapitulua. Ondarezko diru-sarrerak Capítulo 5. Ingresos patrimoniales	24.393	3,4	88.360	3,9	20.974	1,3	133.727	2,9
6. kapitulua. Inbertsio errealen besterentzea Capítulo 6. Enajenación inversiones reales	4.865	0,7	57.416	2,5	74.761	4,6	137.042	3,0
7. kapitulua. Kapital-transferentziak Capítulo 7. Transferencias de capital	94.720	13,0	344.636	15,2	210.745	13,0	650.101	14,1
8. kapitulua. Finantza-aktiboen aldaketa Capítulo 8. Variación activos financieros	1.244	0,2	3.868	0,2	65.745	4,1	70.857	1,5
9. kapitulua. Finantza-pasiboen aldaketa Capítulo 9. Variación pasivos financieros	53.821	7,4	61.547	2,7	193.086	11,9	308.453	6,7
SARRERAK GUZTIRA / TOTAL INGRESOS	**725.946**	100,0	**2.268.664**	100,0	**1.617.660**	100,0	**4.612.269**	100,0

KOADROA / CUADRO V.15

BATERAKUNTZA OSOA. EAE-KO UDAL-GASTU BATERATUAK LURRALDE HISTORIKOKA ETA KAPITULUKA, 2009KO EKITALDIAN
CONSOLIDADO GLOBAL. GASTOS CONSOLIDADOS MUNICIPALES DE LA C.A. DE EUSKADI EN 2009 POR TERRITORIOS HISTÓRICOS Y CAPÍTULOS

000€

KAPITULUAK / CAPÍTULOS	**ARABA** / ÁLAVA		**BIZKAIA**		**GIPUZKOA**		**EAE** / CAE	
	GASTUAK GASTOS	**LH %** % T.H.	**GASTUAK** GASTOS	**LH %** % T.H.	**GASTUAK** GASTOS	**LH %** % T.H.	**GASTUAK** GASTOS	**EAE %** % CAE
1. kapitulua. Langile-gastuak Capítulo 1. Gastos de personal	204.005	29,4	579.179	25,4	376.939	23,2	1.160.124	25,2
2. kapitulua. Ondasun eta zerbitzuen erosketa Capítulo 2. Compra de bienes y servicios	249.771	36,0	840.299	36,8	569.766	35,1	1.659.836	36,1
3. kapitulua. Interesak Capítulo 3. Intereses	4.500	0,6	4.959	0,2	14.556	0,9	24.015	0,5
4. kapitulua. Transferentzia arruntak Capítulo 4. Transferencias corrientes	40.231	5,8	125.483	5,5	64.274	4,0	229.988	5,0
6. kapitulua. Inbertsio errealak Capítulo 6. Inversiones reales	169.979	24,5	672.228	29,5	491.708	30,3	1.333.916	29,0
7. kapitulua. Kapital-transferentziak Capítulo 7. Transferencias de capital	2.016	0,3	13.799	0,6	21.683	1,3	37.498	0,8
8. kapitulua. Finantza-aktiboen aldaketa Capítulo 8. Variación activos financieros	2.703	0,4	9.097	0,4	10.927	0,7	22.727	0,5
9. kapitulua. Finantza-pasiboen aldaketa Capítulo 9. Variación pasivos financieros	21.263	3,1	35.730	1,6	74.684	4,6	131.678	2,9
GASTUAK GUZTIRA / TOTAL GASTOS	**694.468**	100,0	**2.280.774**	100,0	**1.624.538**	100,0	**4.599.780**	100,0

KOADROA / CUADRO V.16

ERANSKINAK

ANEXOS

I. ERANSKINA

Foru Aldundien jarduera arau emailea 2010. urtean

ANEXO I

Actividad normativa en las Haciendas Forales en 2010

ARABAKO FORU ARAUDIA	NORMATIVA FORAL DE ÁLAVA
ZERGEI BURUZKO FORU ARAU OROKORRA	**NORMA FORAL GENERAL TRIBUTARIA**
2010/15 FORU ARAUA, abenduaren 20koa, 2011. urterako zerga neurrei buruzkoa (ALHAO 147. zk., 2010eko abenduaren 29a)	NORMA FORAL 15/2010, de 20 de diciembre, de medidas tributarias para el año 2011 (BOTHA nº 147, de 29 de diciembre de 2010)
1/2010 ZERGA PREMIAZKO ARAUGINTZAKO DEKRETUA, urtarrilaren 26ko Diputatuen Kontseiluarena. Honen bidez, zenbait aldaketa egiten dira Ez-egoiliarren Errentaren gaineko Zergako, Ondare Eskualdaketen eta Egintza Juridiko Dokumentatuen gaineko Zergako, Balio Erantsiaren gaineko Zergako eta Zerga Bere zietako araudian (ALHAO 13. zk., 2010eko otsailaren 3a)	DECRETO NORMATIVO DE URGENCIA FISCAL 1/2010, del Consejo de Diputados de 26 de enero, que introduce diversas modificaciones en la normativa del Impuesto sobre la Renta de no Residentes, Impuesto sobre Transmisiones Patrimoniales y Actos Jurídicos Documentados, Impuesto sobre el Valor Añadido e Impuestos Especiales (BOTHA nº 13, de 3 de febrero de 2010)
Diputatuen Kontseiluaren apirilaren 13ko 13/2010 FORU DEKRETUAK apirilaren 27ko 124/1993 Foru Dekretuaren bitartez onartutako Balio Erantsiaren gaineko Zergaren Araudia aldatu du Europar Batasunaren zuzentarau batzuk eransteko, bai eta uztailaren 8ko 71/2008 Foru Dekretua ere, identifikazio fis kaleko zenbakiaren inguruko betebeharrak eta haren osaera arautu dituena (ALHAO 46. zk., 2010eko apirilaren 30a)	DECRETO FORAL 13/2010, del Consejo de Diputados de 13 de abril, que modifica el Reglamento del Impuesto sobre el Valor Añadido aprobado por Decreto Foral 124/1993, de 27 de abril, para la incorporación de determinadas directivas comunitarias y el Decreto Foral 71/2008, de 8 de julio, que regula las obligaciones relativas al número de identificación fiscal y su composición (BOTHA nº 46, de 30 de abril de 2010)
Diputatuen Kontseiluaren apirilaren 13ko 14/2010 FORU DEKRETUAK Kontseiluaren hainbat foru dekretu aldatu ditu, hain zuzen ere finantza kontu, eragiketa eta aktiboen berri eman beharra eta hirugarren pertsonekin egindako eragiketei buruzko informazioa eman beharra arautu eta fakturazio betebeharren araudia eta Sozietateen gaineko Zergaren Araudia onartu zituztenak (ALHAO 46. zk., 2010eko apirilaren 30a)	DECRETO FORAL 14/2010, del Consejo de Diputados de 13 de abril, que modifica diversos Decretos Forales del Consejo que regulan la obligación de informar sobre cuentas, operaciones y activos financieros, la obligación de suministrar información sobre las operaciones con terceras personas, que aprobaron los Reglamentos regulador de las obligaciones de facturación y de Sociedades (BOTHA nº 46, de 30 de abril de 2010)
15/2010 FORU DEKRETUA, Diputatuen Kontseiluarena, apirilaren 13koa. Honen bidez Arabako Foru Ogasunaren aurrean, zergen arloan, zenbait izapide eta jarduera egiteko emandako borondatezko ordezkaritza arautzen da eta Borondatezko Ordezkarien Erregistroa sortzen da (ALHAO 46. zk.,	DECRETO FORAL 15/2010, del Consejo de Diputados de 13 de abril, que regula la representación voluntaria otorgada para la realización de determinados trámites y actuaciones en materia tributaria ante la Hacienda Foral de Álava y crea el Registro de Representantes Voluntarios (BOTHA nº

2010eko apirilaren 30a)	46, de 30 de abril de 2010)
47/2010 FORU DEKRETUA, urriaren 13ko Diputatuen Kontseiluarena. Honen bidez, aldatu egiten da lurralde historiko honetako Dirubilketa Arautegi Orokorra onartu zuen maiatzaren 10eko 48/1994 Foru Dekretua (ALHAO 123. zk., 2010eko urriaren 27a)	DECRETO FORAL 47/2010, del Consejo de Diputados de 13 de octubre, que modifica el Decreto Foral 48/1994, de 10 de mayo, que aprobó el Reglamento General de Recaudación de este Territorio Histórico (BOTHA nº 123, de 27 de octubre de 2010)
PERTSONA FISIKOEN ERRENTAREN GAINEKO ZERGA	**IMPUESTO SOBRE LA RENTA DE LAS PERSONAS FÍSICAS**
2010/15 FORU ARAUA, abenduaren 20koa, 2011. urterako zerga neurrei buruzkoa (ALHAO 147. zk., 2010eko abenduaren 29a)	NORMA FORAL 15/2010, de 20 de diciembre, de medidas tributarias para el año 2011 (BOTHA nº 147, de 29 de diciembre de 2010)
85/2009 FORU DEKRETUA, abenduaren 29ko Diputatuen Kontseiluarena. Honen bidez, kapital higikorraren atxikipen motak aldatzen dira (ALHAO 4. zk., 2010eko urtarrilarren 13a)	DECRETO FORAL 85/2009, del Consejo de Diputados de 29 de diciembre, de modificación de los tipos de retención del capital mobiliario (BOTHA nº 4, de 13 de enero de 2010)
Diputatuen Kontseiluaren apirilaren 13ko 12/2010 FORU DEKRETUAK hainbat manu aldatu ditu Pertsona Fisikoen Errentaren gaineko Zergaren Araudian, Oinordetza eta Dohaintzen gaineko Zergaren Araudian eta Ondare Eskualda keten eta Egintza Juridiko Dokumentatuen gaineko Zergaren Araudian (ALHAO 46. zk., 2010eko apirilaren 30a)	DECRETO FORAL 12/2010, del Consejo de Diputados de 13 de abril, que modifica distintos preceptos de los Reglamentos del Impuesto sobre la Renta de las Personas Físicas, del Impuesto sobre Sucesiones y Donaciones y del Impuesto sobre Transmisiones Patrimoniales y Actos Jurídicos Documentados (BOTHA nº 46, de 30 de abril de 2010)
Diputatuen Kontseiluaren apirilaren 13ko 14/2010 FORU DEKRETUAK Kontseiluaren hainbat foru dekretu aldatu ditu, hain zuzen ere finantza kontu, eragiketa eta aktiboen berri eman beharra eta hirugarren pertsonekin egindako eragiketei buruzko informazioa eman beharra arautu eta fakturazio betebeharren araudia eta Sozietateen gaineko Zergaren Araudia onartu zituztenak (ALHAO 46. zk., 2010eko apirilaren 30a)	DECRETO FORAL 14/2010, del Consejo de Diputados de 13 de abril, que modifica diversos Decretos Forales del Consejo que regulan la obligación de informar sobre cuentas, operaciones y activos financieros, la obligación de suministrar información sobre las operaciones con terceras personas, que aprobaron los Reglamentos regulador de las obligaciones de facturación y de Sociedades (BOTHA nº 46, de 30 de abril de 2010)
18/2010 FORU DEKRETUA, Diputatuen Kontseiluak apirilaren 27an emana, Pertsona Fisikoen Errentaren gaineko Zergaren Araudia aldatzen duena (ALHAO 46. zk., 2010eko apirilaren 30a)	DECRETO FORAL 18/2010, del Consejo de Diputados de 27 de abril, que modifica el Reglamento del Impuesto sobre la Renta de las Personas Físicas (BOTHA nº 46, de 30 de abril de 2010)
Irailaren 28ko Diputatuen Kontseiluaren 45/2010 FORU DEKRETUA. Honen bidez, aldatu egiten da finantza kontu, eragiketa eta aktiboen berri eman beharra arautzen duen abenduaren 23ko 111/2008 Foru Dekretua (ALHAO 115. zk., 2010eko urriaren 8a)	DECRETO FORAL 45/2010, del Consejo de Diputados de 28 de septiembre, que modifica el anterior Decreto Foral 111/2008, de 23 de diciembre, que reguló la obligación de informar sobre cuentas, operaciones y activos financieros (BOTHA nº 115, de 8 de octubre de 2010)
58/2010 FORU DEKRETUA, azaroaren 23ko Diputatuen Kontseiluarena. Honen	DECRETO FORAL 58/2010, del Consejo de Diputados de 23 de noviembre, que

bidez, aldatu egiten dira Pertsona Fisikoen Errentaren gaineko Zergan jasotzen diren lan etekinen gainean egin beharreko atxikipenen ehunekoak (ALHAO 139. zk., 2010eko abenduaren 10a)	modifica los porcentajes de retención aplicables a los rendimientos de trabajo en el Impuesto sobre la Renta de las Personas Físicas (BOTHA nº 139, de 10 de diciembre de 2010)
62/2010 FORU DEKRETUA, abenduaren 21eko Diputatuen Kontseiluarena, Pertsona Fisikoen Errentaren gaineko Zergaren Araudia onartzen duen abenduaren 11ko 76/2007 Foru Dekretua aldatzen duena (ALHAO 147. zk., 2010eko abenduaren 29a)	DECRETO FORAL 62/2010, del Consejo de Diputados de 21 de diciembre, que modifica el Decreto Foral 76/2007, de 11 de diciembre, que aprueba el Reglamento del Impuesto sobre la Renta de las Personas Físicas (BOTHA nº 147, de 29 de diciembre de 2010)
63/2010 FORU DEKRETUA, abenduaren 21eko Diputatuen Kontseiluarena, Pertsona Fisikoen Errentaren gaineko Zergaren eta Sozietateen gaineko Zergaren araudiak aldatzen dituena (ALHAO 147. zk., 2010eko abenduaren 29a)	DECRETO FORAL 63/2010, del Consejo de Diputados de 21 de diciembre, que modifica los Reglamentos del Impuesto sobre la Renta de las Personas Físicas y del Impuesto sobre Sociedades (BOTHA nº 147, de 29 de diciembre de 2010)
Ogasun, Finantza eta Aurrekontu Saileko diputatuaren 182/2010 FORU AGINDUA, martxoaren 23koa. Honen bidez, Pertsona Fisikoen Errentaren gaineko Zergaren 2009ko ekitaldiko aitorpenak aurkezteko arauak eta ereduak onartzen dira (ALHAO 36. zk., 2010eko martxoaren 31)	ORDEN FORAL 182/2010, del Diputado de Hacienda, Finanzas y Presupuestos, de 23 de marzo, de aprobación de las normas y modelos para la presentación de las declaraciones del Impuesto sobre la Renta de las Personas Físicas correspondientes al ejercicio 2009 (BOTHA nº 36, de 31 de marzo de 2010)
314/2010 FORU AGINDUA, maiatzaren 19koa, Ogasun Finantza eta Aurrekontu Saileko foru diputatuarena. Honen bidez, abenduaren 16ko 712/2009 Foru Agindua aldatu egiten da, 2010eko urtarrilaren 1etik aurrera aplikatuko diren Pertsona Fisikoen gaineko Zergaren zenbatespen objektiboko zeinu, indize edo moduluak onartzen dituena (ALHAO 59. zk., 2010eko maiatzaren 31a)	ORDEN FORAL 314/2010, del Diputado de Hacienda, Finanzas y Presupuestos, de 19 de mayo, de modificación de la Orden Foral 712/2009, de 16 de diciembre, por la que se aprueban los signos, índices o módulos, del método de estimación objetiva del Impuesto sobre la Renta de las Personas Físicas, aplicables a partir de 1 de enero de 2010 (BOTHA nº 59, de 31 de mayo de 2010)
427/2010 FORU AGINDUA, ekainaren 17koa, Ogasun, Finantza eta Aurrekontu Saileko diputatuarena. Honen bidez, Ogasun, Finantza eta Aurrekontu Saileko diputatuaren otsailaren 3ko 39/2010 Foru Agindua aldatzen da, zerga obligazio eta eredu zehatzak bide telematikoz eta Interneten bidez aurkezteko baldintza orokorrak eta prozedura ezartzen dituena (ALHAO 72. zk., 2010eko ekainaren 30a)	ORDEN FORAL 427/2010, del Diputado de Hacienda, Finanzas y Presupuestos de 17 de junio, de modificación de la Orden Foral 39/2010, del Diputado de Hacienda, Finanzas y Presupuestos de 3 de febrero, por la que se establecen las condiciones generales y el procedimiento para la presentación telemática por Internet para determinados obligados tributarios y modelos (BOTHA nº 72, de 30 de junio de 2010)
791/2010 FORU AGINDUA, abenduaren 14koa, Ogasun Finantza eta Aurrekontu Saileko foru diputatuarena. Honen bidez, onartu egiten dira 2011ko urtarrilaren 1etik aurrera aplikatuko	ORDEN FORAL 791/2010, del Diputado de Hacienda, Finanzas y Presupuestos de 14 de diciembre, por la que se aprueban los signos, índices o módulos, del método de estimación objetiva del

diren Pertsona Fisikoen gaineko Zergaren zenbatespen objektiboko metodoaren zeinu, indize edo moduluak (ALHAO 144. zk., 2010eko abenduaren 22a)	Impuesto sobre la Renta de las Personas Físicas, aplicables a partir de 1 de enero de 2011 (BOTHA nº 144, de 22 de diciembre de 2010)
389/2010 EBAZPENA, otsailaren 12koa, Ogasun zuzendariarena. Honen bidez, Balio Erantsiaren gaineko Zergaren aitorpenlikidazioen paperezko ereduak ordezteko balio duten eta ordenagailuz zuzenean irakur daitezkeen euskarrien baldintza teknikoak eta diseinua onartzen dira (303 eta 310 ereduak), bai eta Pertsona Fisikoen Errentaren gaineko Zergarenak eta Sozietateen gaineko Zergarenak ere (110, 111 eta 115-A ereduak) (ALHAO 22. zk., 2010eko otsailaren 24a)	RESOLUCIÓN 389/2010 del Director de Hacienda de 12 de febrero por la que se aprueban las condiciones técnicas y diseño de los soportes directamente legibles por ordenador válidos para sustituir los modelos en papel correspondientes a las declaraciones-liquidaciones del Impuesto sobre el Valor Añadido, modelos 303 y 310, así como del Impuesto sobre la Renta de las Personas Físicas y del Impuesto sobre Sociedades, modelos 110, 111 y 115-A (BOTHA nº 22, de 24 de febrero de 2010)
SOZIETATEEN GAINEKO ZERGA	**IMPUESTO SOBRE SOCIEDADES**
2010/15 FORU ARAUA, abenduaren 20koa, 2011. urterako zerga neurrei buruzkoa (ALHAO 147. zk., 2010eko abenduaren 29a)	NORMA FORAL 15/2010, de 20 de diciembre, de medidas tributarias para el año 2011 (BOTHA nº 147, de 29 de diciembre de 2010)
85/2009 FORU DEKRETUA, abenduaren 29ko Diputatuen Kontseiluarena. Honen bidez, kapital higikorraren atxikipen motak aldatzen dira (ALHAO 4. zk., 2010eko urtarrilarren 13a)	DECRETO FORAL 85/2009, del Consejo de Diputados de 29 de diciembre, de modificación de los tipos de retención del capital mobiliario (BOTHA nº 4, de 13 de enero de 2010)
9/2010 FORU DEKRETUA, Diputatuen Kontseiluarena, martxoaren 9koa; honen bidez onartu egiten da garapen iraunkorra, ingurumenaren zaintza eta hobetzea eta energia iturrien aprobetxamendu eraginkorragoa lortzen lagunduko duten inbertsioen komunikazioaren eta egokitasun ziurtagiriaren araubidea, Sozietateen gaineko Zergan xedatutako kenkarietarako (ALHAO 35. zk., 2010eko martxoaren 29a)	DECRETO FORAL 9/2010, del Consejo de Diputados de 9 de marzo, que regula el Régimen de la Comunicación y del Certificado de Idoneidad Ambiental de las inversiones que procuren el desarrollo sostenible, la conservación y mejora del medio ambiente y el aprovechamiento más eficiente de fuentes de energía, a los efectos de la deducción prevista en el Impuesto de Sociedades (BOTHA nº 35, de 29 de marzo de 2010)
Diputatuen Kontseiluaren apirilaren 13ko 14/2010 FORU DEKRETUAK Kontseiluaren hainbat foru dekretu aldatu ditu, hain zuzen ere finantza kontu, eragiketa eta aktiboen berri eman beharra eta hirugarren pertsonekin egindako eragiketei buruzko informazioa eman beharra arautu eta fakturazio betebeharren araudia eta Sozietateen gaineko Zergaren Araudia onartu zituztenak (ALHAO 46. zk., 2010eko apirilaren 30a)	DECRETO FORAL 14/2010, del Consejo de Diputados de 13 de abril, que modifica diversos Decretos Forales del Consejo que regulan la obligación de informar sobre cuentas, operaciones y activos financieros, la obligación de suministrar información sobre las operaciones con terceras personas, que aprobaron los Reglamentos regulador de las obligaciones de facturación y de Sociedades (BOTHA nº 46, de 30 de abril de 2010)
27/2010 FORU DEKRETUA, ekainaren 15eko Diputatuen Kontseiluarena. Honen bidez, abenduaren 10eko 60/2002 Foru Dekretua aldatzen da,	DECRETO FORAL 27/2010, del Consejo de Diputados de 15 de junio, que modifica el Decreto Foral 60/2002, de 10 de diciembre, que aprobó el

hain zuzen, Sozietateen gaineko Zergaren araudia onetsi zuena, ikerkuntza eta garapen eta berrikuntza teknologikoko jarduerengatiko kenkariei dagokienez (ALHAO 69. zk., 2010eko ekainaren 23a)	Reglamento del Impuesto sobre Sociedades, en materia de deducciones por actividades de investigación y desarrollo y de innovación tecnológica (BOTHA nº 69, de 23 de junio de 2010)
Irailaren 28ko Diputatuen Kontseiluaren 45/2010 FORU DEKRETUA. Honen bidez, aldatu egiten da finantza kontu, eragiketa eta aktiboen berri eman beharra arautzen duen abenduaren 23ko 111/2008 Foru Dekretua (ALHAO 115. zk., 2010eko urriaren 8a)	DECRETO FORAL 45/2010, del Consejo de Diputados de 28 de septiembre, que modifica el anterior Decreto Foral 111/2008, de 23 de diciembre, que reguló la obligación de informar sobre cuentas, operaciones y activos financieros (BOTHA nº 115, de 8 de octubre de 2010)
55/2010 FORU DEKRETUA, azaroaren 16ko Diputatuen Kontseiluarena. Honen bidez abenduaren 10eko 60/2002 Foru Dekretuak onartzen duen Sozietateen gaineko Zergaren Arautegia aldatu da loturiko pertsonen edo erakundeen arteko eragiketei dagokienean (ALHAO 139. zk., 2010eko abenduaren 10a)	DECRETO FORAL 55/2010, del Consejo de Diputados de 16 de noviembre, que modifica en materia de operaciones entre personas o entidades vinculadas el Reglamento del Impuesto sobre Sociedades aprobado por Decreto Foral 60/2002, de 10 de diciembre (BOTHA nº 139, de 10 de diciembre de 2010)
63/2010 FORU DEKRETUA, abenduaren 21eko Diputatuen Kontseiluarena, Pertsona Fisikoen Errentaren gaineko Zergaren eta Sozietateen gaineko Zergaren araudiak aldatzen dituena (ALHAO 147. zk., 2010eko abenduaren 29a)	DECRETO FORAL 63/2010, del Consejo de Diputados de 21 de diciembre, que modifica los Reglamentos del Impuesto sobre la Renta de las Personas Físicas y del Impuesto sobre Sociedades (BOTHA nº 147, de 29 de diciembre de 2010)
Ogasun, Finantza eta Aurrekontu Saileko foru diputatuaren ekainaren 10eko 386/2010 FORU AGINDUA. Honen bidez, Sozietateen gaineko Zerga eta Ez-egoiliarren Errentaren gaineko Zerga –establezimendu iraunkorrei eta atzerrian eratuta egonik Arabako Lurralde Historikoan presentzia duten eta errenten egozketako arautegian dauden erakundeei dagokiena– autolikidatzeko 200 eta 220 ereduak onartzen dira, 2009ko urtarrilaren 1a eta abenduaren 31 bitartean hasitako ekitaldietarako, eta horiek aurkezteko baldintzak orokorrak finkatzen dira (ALHAO 71. zk., 2010eko ekainaren 28a)	ORDEN FORAL 386/2010, del Diputado de Hacienda, Finanzas y Presupuestos, de 10 de junio, por la que se aprueban los modelos 200 y 220 de autoliquidación del Impuesto sobre Sociedades y del Impuesto sobre la Renta de no Residentes correspondiente a establecimientos permanentes y entidades en régimen de atribución de rentas constituidas en el extranjero con presencia en el Territorio Histórico de Álava, para los ejercicios iniciados entre el 1 de enero y el 31 de diciembre de 2009, y se establecen las condiciones generales para su presentación (BOTHA nº 71, de 28 de junio de 2010)
427/2010 FORU AGINDUA, ekainaren 17koa, Ogasun, Finantza eta Aurrekontu Saileko diputatuarena. Honen bidez, Ogasun, Finantza eta Aurrekontu Saileko diputatuaren otsailaren 3ko 39/2010 Foru Agindua aldatzen da, zerga obligazio eta eredu zehatzak bide telematikoz eta Interneten bidez aurkezteko baldintza orokorrak eta prozedura ezartzen dituena (ALHAO 72. zk., 2010eko ekainaren 30a)	ORDEN FORAL 427/2010, del Diputado de Hacienda, Finanzas y Presupuestos de 17 de junio, de modificación de la Orden Foral 39/2010, del Diputado de Hacienda, Finanzas y Presupuestos de 3 de febrero, por la que se establecen las condiciones generales y el procedimiento para la presentación telemática por Internet para determinados obligados tributarios y modelos (BOTHA nº 72, de 30 de junio

	de 2010)
389/2010 EBAZPENA, otsailaren 12koa, Ogasun zuzendariarena. Honen bidez, Balio Erantsiaren gaineko Zergaren aitorpenlikidazioen paperezko ereduak ordezteko balio duten eta ordenagailuz zuzenean irakur daitezkeen euskarrien baldintza teknikoak eta diseinua onartzen dira (303 eta 310 ereduak), bai eta Pertsona Fisikoen Errentaren gaineko Zergarenak eta Sozietateen gaineko Zergarenak ere (110, 111 eta 115-A ereduak) (ALHAO 22. zk., 2010eko otsailaren 24a)	RESOLUCIÓN 389/2010 del Director de Hacienda de 12 de febrero por la que se aprueban las condiciones técnicas y diseño de los soportes directamente legibles por ordenador válidos para sustituir los modelos en papel correspondientes a las declaraciones-liquidaciones del Impuesto sobre el Valor Añadido, modelos 303 y 310, así como del Impuesto sobre la Renta de las Personas Físicas y del Impuesto sobre Sociedades, modelos 110, 111 y 115-A (BOTHA nº 22, de 24 de febrero de 2010)
IRABAZTEKO XEDERIK GABEKO ERAKUNDEEN ETA MEZENASGORAKO ZERGA PIZGARRIEN ZERGA ARAUBIDEA	**RÉGIMEN FISCAL DE LAS ENTIDADES SIN FINES LUCRATIVOS E INCENTIVOS FISCALES AL MECENAZGO**
30/2010 FORU DEKRETUA, ekainaren 29ko Diputatuen Kontseiluarena. Honen bidez, aldatu egiten da abenduaren 29ko 84/2009 Foru Dekretua, 2010erako lehentasunezko mezenasgo jarduerak zehaztu zituena (ALHAO 76. zk., 2010eko uztailaren 9a)	DECRETO FORAL 30/2010, del Consejo de Diputados de 29 de junio, que modifica el Decreto Foral 84/2009, de 29 de diciembre, que determinó las actividades prioritarias de mecenazgo para el ejercicio 2010 (BOTHA nº 76, de 9 de julio de 2010)
84/2009 FORU DEKRETUA, abenduaren 29ko Diputatuen Kontseiluarena. Honen bidez, zehaztu egiten dira 2010erako lehentasunezko mezenasgo jarduerak (ALHAO 4. zk., 2010eko urtarrilaren 13a)	DECRETO FORAL 84/2009, del Consejo de Diputados de 29 de diciembre, que determina las actividades prioritarias de mecenazgo para el ejercicio 2010 (BOTHA nº 4, de 13 de enero de 2010)
82/2010 ERABAKIA, otsailaren 16ko Diputatuen Kontseiluarena. Honen bidez, lehentasuna duen jarduntzat jotzen da Eduardo Anitua Fundazioak egindako lana 2010erako (ALHAO 24. zk., 2010eko martxoaren 1a)	ACUERDO 82/2010, del Consejo de Diputados de 16 de febrero, que reconoce la labor desarrollada por la Fundación Eduardo Anitua como actividad prioritaria para el año 2010 (BOTHA nº 24, de 1 de marzo de 2010)
EZ EGOILIARREN ERRENTAREN GAINEKO ZERGA	**IMPUESTO SOBRE LA RENTA DE NO RESIDENTES**
2010/15 FORU ARAUA, abenduaren 20koa, 2011. urterako zerga neurrei buruzkoa (ALHAO 147. zk., 2010eko abenduaren 29a)	NORMA FORAL 15/2010, de 20 de diciembre, de medidas tributarias para el año 2011 (BOTHA nº 147, de 29 de diciembre de 2010)
1/2010 ZERGA PREMIAZKO ARAUGINTZAKO DEKRETUA, urtarrilaren 26ko Diputatuen Kontseiluarena. Honen bidez, zenbait aldaketa egiten dira Ez-egoiliarren Errentaren gaineko Zergako, Ondare Eskualdaketen eta Egintza Juridiko Dokumentatuen gaineko Zergako, Balio Erantsiaren gaineko Zergako eta Zerga Bere zietako araudian (ALHAO 13. zk., 2010eko otsailaren 3a)	DECRETO NORMATIVO DE URGENCIA FISCAL 1/2010, del Consejo de Diputados de 26 de enero, que introduce diversas modificaciones en la normativa del Impuesto sobre la Renta de no Residentes, Impuesto sobre Transmisiones Patrimoniales y Actos Jurídicos Documentados, Impuesto sobre el Valor Añadido e Impuestos Especiales (BOTHA nº 13, de 3 de febrero de 2010)
2/2010, ZERGA PREMIAZKO ARAUGINTZAKO DEKRETUA,	DECRETO NORMATIVO DE URGENCIA FISCAL 2/2010, del Consejo de

martxoaren 23ko Diputatuen Kontseiluarena, hainbat foru arau aldatzen dituena, Europako araudira egokitzeko (ALHAO 37. zk., 2010eko apirilaren 7a)	Diputados de 23 de marzo, que modifica diversas Normas Forales para su adaptación a la normativa comunitaria (BOTHA nº 37, de 7 de abril de 2010)
Ogasun, Finantza eta Aurrekontu Saileko foru diputatuaren ekainaren 10eko 386/2010 FORU AGINDUA. Honen bidez, Sozietateen gaineko Zerga eta Ez-egoiliarren Errentaren gaineko Zerga –establezimendu iraunkorrei eta atzerrian eratuta egonik Arabako Lurralde Historikoan presentzia duten eta errenten egozketako arautegian dauden erakundeei dagokiena– autolikidatzeko 200 eta 220 ereduak onartzen dira, 2009ko urtarrilaren 1a eta abenduaren 31 bitartean hasitako ekitaldietarako, eta horiek aurkezteko baldintzak orokorrak finkatzen dira (ALHAO 71. zk., 2010eko ekainaren 28a)	ORDEN FORAL 386/2010, del Diputado de Hacienda, Finanzas y Presupuestos, de 10 de junio, por la que se aprueban los modelos 200 y 220 de autoliquidación del Impuesto sobre Sociedades y del Impuesto sobre la Renta de no Residentes correspondiente a establecimientos permanentes y entidades en régimen de atribución de rentas constituidas en el extranjero con presencia en el Territorio Histórico de Álava, para los ejercicios iniciados entre el 1 de enero y el 31 de diciembre de 2009, y se establecen las condiciones generales para su presentación (BOTHA nº 71, de 28 de junio de 2010)
OINORDETZEN ETA DOHAINTZEN GAINEKO ZERGA	**IMPUESTO SOBRE SUCESIONES Y DONACIONES**
2010/15 FORU ARAUA, abenduaren 20koa, 2011. urterako zerga neurrei buruzkoa (ALHAO 147. zk., 2010eko abenduaren 29a)	NORMA FORAL 15/2010, de 20 de diciembre, de medidas tributarias para el año 2011 (BOTHA nº 147, de 29 de diciembre de 2010)
4/2010 FORU DEKRETUA, otsailaren 9ko Diputatuen Kontseiluarena. Honen bidez, autoen eta itsasontzien batez besteko salmenta prezioak onartzen dira, Ondare Eskualdaketen eta Egintza Juridiko Dokumentatuen gaineko Zergaren, Oinordetza eta Dohaintzen gaineko Zergaren eta Zenbait Garraiobideren gaineko Zerga Bereziaren ondorioetarako (ALHAO 22. zk., 2010ko otsailaren 24a)	DECRETO FORAL 4/2010, del Consejo de Diputados de 9 de febrero, que aprueba los precios medios de venta de vehículos automóviles y embarcaciones, a efectos de los Impuestos sobre Transmisiones Patrimoniales y Actos Jurídicos Documentados, sobre Sucesiones y Donaciones y Especial sobre Determinados Medios de Transporte (BOTHA nº 22, de 24 de febrero de 2010)
Diputatuen Kontseiluaren apirilaren 13ko 12/2010 FORU DEKRETUAK hainbat manu aldatu ditu Pertsona Fisikoen Errentaren gaineko Zergaren Araudian, Oinordetza eta Dohaintzen gaineko Zergaren Araudian eta Ondare Eskualda keten eta Egintza Juridiko Dokumentatuen gaineko Zergaren Araudian (ALHAO 46. zk., 2010eko apirilaren 30a)	DECRETO FORAL 12/2010, del Consejo de Diputados de 13 de abril, que modifica distintos preceptos de los Reglamentos del Impuesto sobre la Renta de las Personas Físicas, del Impuesto sobre Sucesiones y Donaciones y del Impuesto sobre Transmisiones Patrimoniales y Actos Jurídicos Documentados (BOTHA nº 46, de 30 de abril de 2010)
BALIO ERANTSIAREN GAINEKO ZERGA	**IMPUESTO SOBRE EL VALOR AÑADIDO**
1/2010 ZERGA PREMIAZKO ARAUGINTZAKO DEKRETUA, urtarrilaren 26ko Diputatuen Kontseiluarena. Honen bidez, zenbait aldaketa egiten dira Ez-egoiliarren Errentaren gaineko Zergako, Ondare Eskualdaketen eta Egintza	DECRETO NORMATIVO DE URGENCIA FISCAL 1/2010, del Consejo de Diputados de 26 de enero, que introduce diversas modificaciones en la normativa del Impuesto sobre la Renta de no Residentes, Impuesto sobre

Juridiko Dokumentatuen gaineko Zergako, Balio Erantsiaren gaineko Zergako eta Zerga Bere zietako araudian (ALHAO 13. zk., 2010eko otsailaren 3a)	Transmisiones Patrimoniales y Actos Jurídicos Documentados, Impuesto sobre el Valor Añadido e Impuestos Especiales (BOTHA nº 13, de 3 de febrero de 2010)
2/2010, ZERGA PREMIAZKO ARAUGINTZAKO DEKRETUA, martxoaren 23ko Diputatuen Kontseiluarena, hainbat foru arau aldatzen dituena, Europako araudira egokitzeko (ALHAO 37. zk., 2010eko apirilaren 7a)	DECRETO NORMATIVO DE URGENCIA FISCAL 2/2010, del Consejo de Diputados de 23 de marzo, que modifica diversas Normas Forales para su adaptación a la normativa comunitaria (BOTHA nº 37, de 7 de abril de 2010)
3/2010 ZERGA PREMIAZKO ARAUGINTZAKO DEKRETUA, Diputatuen Kontseiluarena, apirilaren 27koa; honen bidez ekonomia eta enplegua suspertzeko neurri batzuk, Balio Erantsiaren gaineko Zergari dagozkionak, onartu dira (ALHAO 49. zk., 2010eko maiatzaren 7a)	DECRETO NORMATIVO DE URGENCIA FISCAL 3/2010, del Consejo de Diputados de 27 de abril, que aprueba las medidas para la recuperación económica y el empleo en el Impuesto sobre el Valor Añadido (BOTHA nº 49, de 7 de mayo de 2010)
4/2010 ZERGA PREMIAZKO ARAUGINTZAKO DEKRETUA, Diputatuen Kontseiluarena, irailaren 21ekoa, Ondare Eskual daketa eta Egintza Juridiko Dokumentatuen gaineko Zergari buruzko martxoaren 31ko 11/2003 Foru Araua eta Balio Erantsiaren gaineko Zergari buruzko urtarrilaren 19ko 12/1993 Araugintzako Foru Dekretua aldatzen dituena (ALHAO 114. zk., 2010eko urriaren 6a)	DECRETO NORMATIVO DE URGENCIA FISCAL 4/2010, del Consejo de Diputados de 21 de septiembre, que modifica la Norma Foral 11/2003, de 31 de marzo, del Impuesto sobre Transmisiones Patrimoniales y Actos Jurídicos Documentados y del Decreto Foral Normativo 12/1993, de 19 de enero, del Impuesto sobre el Valor Añadido (BOTHA nº 114, de 6 de octubre de 2010)
8/2010 FORU DEKRETUA, martxoaren 2koa, Diputatuen Kontseiluarena; honen bidez Balio Erantsiaren gaineko Zergaren 2010eko araubide erraztua ezarri da (ALHAO 38. zk., 2010eko apirilaren 9a)	DECRETO FORAL 8/2010, del Consejo de Diputados de 2 de marzo, que regula para el 2010 el régimen simplificado del Impuesto sobre el Valor Añadido (BOTHA nº 38, de 9 de abril de 2010)
Diputatuen Kontseiluaren apirilaren 13ko 13/2010 FORU DEKRETUAK apirilaren 27ko 124/1993 Foru Dekretuaren bitartez onartutako Balio Erantsiaren gaineko Zergaren Araudia aldatu du Europar Batasunaren zuzentarau batzuk eransteko, bai eta uztailaren 8ko 71/2008 Foru Dekretua ere, identifikazio fis kaleko zenbakiaren inguruko betebeharrak eta haren osaera arautu dituena (ALHAO 46. zk., 2010eko apirilaren 30a)	DECRETO FORAL 13/2010, del Consejo de Diputados de 13 de abril, que modifica el Reglamento del Impuesto sobre el Valor Añadido aprobado por Decreto Foral 124/1993, de 27 de abril, para la incorporación de determinadas directivas comunitarias y el Decreto Foral 71/2008, de 8 de julio, que regula las obligaciones relativas al número de identificación fiscal y su composición (BOTHA nº 46, de 30 de abril de 2010)
Diputatuen Kontseiluaren apirilaren 13ko 14/2010 FORU DEKRETUAK Kontseiluaren hainbat foru dekretu aldatu ditu, hain zuzen ere finantza kontu, eragiketa eta aktiboen berri eman beharra eta hirugarren pertsonekin egindako eragiketei buruzko informazioa eman beharra arautu eta	DECRETO FORAL 14/2010, del Consejo de Diputados de 13 de abril, que modifica diversos Decretos Forales del Consejo que regulan la obligación de informar sobre cuentas, operaciones y activos financieros, la obligación de suministrar información sobre las operaciones con terceras personas, que

fakturazio betebeharren araudia eta Sozietateen gaineko Zergaren Araudia onartu zituztenak (ALHAO 46. zk., 2010eko apirilaren 30a)	aprobaron los Reglamentos regulador de las obligaciones de facturación y de Sociedades (BOTHA nº 46, de 30 de abril de 2010)
20/2010 FORU DEKRETUA, maiatzaren 25eko Diputatuen Kontseilua rena; honen bidez Balio Erantsiaren gaineko Zergaren 2010eko araubide erraztua ezarri zuen Diputatuen Kontseiluaren martxoaren 2ko 8/2010 Foru Dekretua aldatu da (ALHAO 61. zk., 2010eko ekainaren 4a)	DECRETO FORAL 20/2010, del Consejo de Diputados de 25 de mayo, que modifica el Decreto Foral 8/2010, de 2 de marzo, que reguló para 2010 el régimen especial simplificado del Impuesto sobre el Valor Añadido (BOTHA nº 61, de 4 de junio de 2010)
427/2010 FORU AGINDUA, ekainaren 17koa, Ogasun, Finantza eta Aurrekontu Saileko diputatuarena. Honen bidez, Ogasun, Finantza eta Aurrekontu Saileko diputatuaren otsailaren 3ko 39/2010 Foru Agindua aldatzen da, zerga obligazio eta eredu zehatzak bide telematikoz eta Interneten bidez aurkezteko baldintza orokorrak eta prozedura ezartzen dituena (ALHAO 72. zk., 2010eko ekainaren 30a)	ORDEN FORAL 427/2010, del Diputado de Hacienda, Finanzas y Presupuestos de 17 de junio, de modificación de la Orden Foral 39/2010, del Diputado de Hacienda, Finanzas y Presupuestos de 3 de febrero, por la que se establecen las condiciones generales y el procedimiento para la presentación telemática por Internet para determinados obligados tributarios y modelos (BOTHA nº 72, de 30 de junio de 2010)
470/2010 FORU AGINDUA, Ogasun, Finantza eta Aurrekontu Saileko diputatuarena, uztailaren 7koa, Balio Erantsiaren gaineko Zergaren eredu berriak onartu dituena: 303 Autolikidazioa; 308 Baliokidetasun errekarguaren araubide berezia, Balio Erantsiaren gaineko Zergaren Araudiko 30 bis artikulua eta noizbehinkako subjektu pasiboak; 309 Aldizkakoa ez den autolikidazioa; 310 Araubide erraztua. Hiru hilez behingo auto likidazioa; 322 Erakunde taldea. Banakoen eredua (ALHAO 80. zk., 2010eko uztailaren 19a)	ORDEN FORAL 470/2010, del Diputado de Hacienda, Finanzas y Presupuestos, de 7 de julio, por la que se aprueban los nuevos modelos del Impuesto sobre el Valor Añadido, 303 Autoliquidación, 308 Régimen especial de Recargo de Equivalencia, artículo 30 bis Reglamento del Impuesto sobre el Valor Añadido y sujetos pasivos ocasionales, 309 Autoliquidación no periódica, 310 Régimen simplificado. Autoliquidación trimestral y 322 Grupo de entidades. Modelo individual (BOTHA nº 80, de 19 de julio de 2010)
389/2010 EBAZPENA, otsailaren 12koa, Ogasun zuzendariarena. Honen bidez, Balio Erantsiaren gaineko Zergaren aitorpenlikidazioen paperezko ereduak ordezteko balio duten eta ordenagailuz zuzenean irakur daitezkeen euskarrien baldintza teknikoak eta diseinua onartzen dira (303 eta 310 ereduak), bai eta Pertsona Fisikoen Errentaren gaineko Zergarenak eta Sozietateen gaineko Zergarenak ere (110, 111 eta 115-A ereduak) (ALHAO 22. zk., 2010eko otsailaren 24a)	RESOLUCIÓN 389/2010 del Director de Hacienda de 12 de febrero por la que se aprueban las condiciones técnicas y diseño de los soportes directamente legibles por ordenador válidos para sustituir los modelos en papel correspondientes a las declaraciones-liquidaciones del Impuesto sobre el Valor Añadido, modelos 303 y 310, así como del Impuesto sobre la Renta de las Personas Físicas y del Impuesto sobre Sociedades, modelos 110, 111 y 115-A (BOTHA nº 22, de 24 de febrero de 2010)
ONDARE ESKUALDAKETEN ETA EGINTZA JURIDIKO AGIRIDUNEN GAINEKO ZERGA	**IMPUESTO SOBRE TRANSMISIONES PATRIMONIALES Y ACTOS JURÍDICOS DOCUMENTADOS**
2010/15 FORU ARAUA, abenduaren	NORMA FORAL 15/2010, de 20 de

20koa, 2011. urterako zerga neurrei buruzkoa (ALHAO 147. zk., 2010eko abenduaren 29a)	diciembre, de medidas tributarias para el año 2011 (BOTHA nº 147, de 29 de diciembre de 2010)
1/2010 ZERGA PREMIAZKO ARAUGINTZAKO DEKRETUA, urtarrilaren 26ko Diputatuen Kontseiluarena. Honen bidez, zenbait aldaketa egiten dira Ez-egoiliarren Errentaren gaineko Zergako, Ondare Eskualdaketen eta Egintza Juridiko Dokumentatuen gaineko Zergako, Balio Erantsiaren gaineko Zergako eta Zerga Bere zietako araudian (ALHAO 13. zk., 2010eko otsailaren 3a)	DECRETO NORMATIVO DE URGENCIA FISCAL 1/2010, del Consejo de Diputados de 26 de enero, que introduce diversas modificaciones en la normativa del Impuesto sobre la Renta de no Residentes, Impuesto sobre Transmisiones Patrimoniales y Actos Jurídicos Documentados, Impuesto sobre el Valor Añadido e Impuestos Especiales (BOTHA nº 13, de 3 de febrero de 2010)
4/2010 ZERGA PREMIAZKO ARAUGINTZAKO DEKRETUA, Diputatuen Kontseiluarena, irailaren 21ekoa, Ondare Eskual daketa eta Egintza Juridiko Dokumentatuen gaineko Zergari buruzko martxoaren 31ko 11/2003 Foru Araua eta Balio Erantsiaren gaineko Zergari buruzko urtarrilaren 19ko 12/1993 Araugintzako Foru Dekretua aldatzen dituena (ALHAO 114. zk., 2010eko urriaren 6a)	DECRETO NORMATIVO DE URGENCIA FISCAL 4/2010, del Consejo de Diputados de 21 de septiembre, que modifica la Norma Foral 11/2003, de 31 de marzo, del Impuesto sobre Transmisiones Patrimoniales y Actos Jurídicos Documen tados y del Decreto Foral Normativo 12/1993, de 19 de enero, del Impuesto sobre el Valor Añadido (BOTHA nº 114, de 6 de octubre de 2010)
4/2010 FORU DEKRETUA, otsailaren 9ko Diputatuen Kontseiluarena. Honen bidez, autoen eta itsasontzien batez besteko salmenta prezioak onartzen dira, Ondare Eskualdaketen eta Egintza Juridiko Dokumentatuen gaineko Zergaren, Oinordetza eta Dohaintzen gaineko Zergaren eta Zenbait Garraiobideren gaineko Zerga Bereziaren ondorioetarako (ALHAO 22. zk., 2010ko otsailaren 24a)	DECRETO FORAL 4/2010, del Consejo de Diputados de 9 de febrero, que aprueba los precios medios de venta de vehículos automóviles y embarcaciones, a efectos de los Impuestos sobre Transmisiones Patrimoniales y Actos Jurídicos Documentados, sobre Sucesiones y Donaciones y Especial sobre Determinados Medios de Transporte (BOTHA nº 22, de 24 de febrero de 2010)
Diputatuen Kontseiluaren apirilaren 13ko 12/2010 FORU DEKRETUAK hainbat manu aldatu ditu Pertsona Fisikoen Errentaren gaineko Zergaren Araudian, Oinordetza eta Dohaintzen gaineko Zergaren Araudian eta Ondare Eskualda keten eta Egintza Juridiko Dokumentatuen gaineko Zergaren Araudian (ALHAO 46. zk., 2010eko apirilaren 30a)	DECRETO FORAL 12/2010, del Consejo de Diputados de 13 de abril, que modifica distintos preceptos de los Reglamentos del Impuesto sobre la Renta de las Personas Físicas, del Impuesto sobre Sucesiones y Donaciones y del Impuesto sobre Transmisiones Patrimoniales y Actos Jurídicos Documentados (BOTHA nº 46, de 30 de abril de 2010)
ZERGA BEREZIAK	**IMPUESTOS ESPECIALES**
1/2010 ZERGA PREMIAZKO ARAUGINTZAKO DEKRETUA, urtarrilaren 26ko Diputatuen Kontseiluarena. Honen bidez, zenbait aldaketa egiten dira Ez-egoiliarren Errentaren gaineko Zergako, Ondare Eskualdaketen eta Egintza Juridiko Dokumentatuen gaineko Zergako, Balio Erantsiaren gaineko Zergako eta Zerga Bere zietako araudian (ALHAO 13. zk., 2010eko	DECRETO NORMATIVO DE URGENCIA FISCAL 1/2010, del Consejo de Diputados de 26 de enero, que introduce diversas modificaciones en la normativa del Impuesto sobre la Renta de no Residentes, Impuesto sobre Transmisiones Patrimoniales y Actos Jurídicos Documentados, Impuesto sobre el Valor Añadido e Impuestos Especiales (BOTHA nº 13, de 3 de

otsailaren 3a)	febrero de 2010)
2/2010, ZERGA PREMIAZKO ARAUGINTZAKO DEKRETUA, martxoaren 23ko Diputatuen Kontseiluarena, hainbat foru arau aldatzen dituena, Europako araudira egokitzeko (ALHAO 37. zk., 2010eko apirilaren 7a)	DECRETO NORMATIVO DE URGENCIA FISCAL 2/2010, del Consejo de Diputados de 23 de marzo, que modifica diversas Normas Forales para su adaptación a la normativa comunitaria (BOTHA nº 37, de 7 de abril de 2010)
274/2010 FORU AGINDUA, apirilaren 23ko Diputatuen Kontseiluarena. Honen bidez, nekazariek eta abeltzainek 2009ko urtarrilaren 1etik 2009ko abenduaren 31ra bitartean erositako gasolioarengatik ordaindutako Hidrokarburoen gaineko Zergaren kuoten zati bat itzultzea onartzen da (ALHAO 49. zk., 2010eko maiatzaren 7a)	ORDEN FORAL 274/2010, del Diputado de Hacienda, Finanzas y Presu puestos, de 23 de abril, por la que se regula la devolución parcial de las cuotas del Impuesto sobre Hidrocarburos soportadas por los agricultores y ganaderos por las adquisiciones de gasóleo que se hayan efectuado durante el período comprendido entre el 1 de enero de 2009 y el 31 de diciembre de 2009 (BOTHA nº 49, de 7 de mayo de 2010)
GARRAIOBIDE ZEHATZ BATZUEN GAINEKO ZERGA BEREZIA	**IMPUESTO ESPECIAL SOBRE DETERMINADOS MEDIOS DE TRANSPORTE**
4/2010 FORU DEKRETUA, otsailaren 9ko Diputatuen Kontseiluarena. Honen bidez, autoen eta itsasontzien batez besteko salmenta prezioak onartzen dira, Ondare Eskualdaketen eta Egintza Juridiko Dokumentatuen gaineko Zergaren, Oinordetza eta Dohaintzen gaineko Zergaren eta Zenbait Garraiobideren gaineko Zerga Bereziaren ondorioetarako (ALHAO 22. zk., 2010ko otsailaren 24a)	DECRETO FORAL 4/2010, del Consejo de Diputados de 9 de febrero, que aprueba los precios medios de venta de vehículos automóviles y embarcaciones, a efectos de los Impuestos sobre Transmisiones Patrimoniales y Actos Jurídicos Documentados, sobre Sucesiones y Donaciones y Especial sobre Determinados Medios de Transporte (BOTHA nº 22, de 24 de febrero de 2010)
734/2010 FORU AGINDUA, Ogasun, Finantza eta Aurrekontu Saileko foru diputatuarena, azaroaren 19koa, eredu hauek onartu dituena eta telematikoki aurkezteko baldintza orokorrak eta prozedura ezarri dituena: 576 eredua, Zenbait Garraiobideren gaineko Zerga Bereziaren autolikidaziorako aurkeztu beharrekoa; 06 eredua, Zenbait Garraiobideren gaineko Zergaren aitorpenerako salbuetsiek eta kargapean ez daudenek (aurretik onartuta ez daudenek) aurkeztu beharrekoa; 05 eredua, Zenbait Garraiobideren gaineko Zerga Bereziaren ordainketakoa, zergapean ez egoteko edo salbuespena edo zerga oinarriaren txikipena aplikatzeko aurkeztu beharrekoa (aurretiazko onarpenarekin) (ALHAO 136. zk., 2010eko azaroaren 29a)	ORDEN FORAL 734/2010, del Diputado de Hacienda, Finanzas y Presupuestos de 19 de noviembre, de aprobación del modelo 576 de autoliquidación del Impuesto Especial sobre Determinados Medios de Transporte, del modelo 06 de declaración del Impuesto Especial sobre Determinados Medios de Transporte, exenciones y no sujeciones sin reconocimiento previo, del modelo 05 del Impuesto Especial sobre Determinados Medios de Transporte, Solicitud de no sujeción, exención o reducción de la base imponible que requieren reconocimiento previo, se establecen las condiciones generales y el procedimiento para la presentación telemática de los mismos (BOTHA nº 136, de 29 de noviembre de 2010)
JOKO GAINEKO ZERGA	**TRIBUTO SOBRE EL JUEGO**
2010/15 FORU ARAUA, abenduaren	NORMA FORAL 15/2010, de 20 de

20koa, 2011. urterako zerga neurrei buruzkoa (ALHAO 147. zk., 2010eko abenduaren 29a)	diciembre, de medidas tributarias para el año 2011 (BOTHA nº 147, de 29 de diciembre de 2010)
EKONOMI JARDUEREN GAINEKO ZERGA	**IMPUESTO SOBRE ACTIVIDADES ECONÓMICAS**
13/2010 FORU ARAUA, abenduaren 15ekoa, Arabako Biltzar Nagusien 2011. urterako Aurrekontuari buruzkoa (ALHAO 146. zk., 2010eko abenduaren 27a)	NORMA FORAL 13/2010, de 15 de diciembre, de Presupuesto de las Juntas Generales de Álava para el año 2011 (BOTHA nº 146, de 27 de diciembre de 2010)
ONDASUN HIGIEZINEN GAINEKO ZERGA	**IMPUESTO SOBRE BIENES INMUEBLES**
2010/15 FORU ARAUA, abenduaren 20koa, 2011. urterako zerga neurrei buruzkoa (ALHAO 147. zk., 2010eko abenduaren 29a)	NORMA FORAL 15/2010, de 20 de diciembre, de medidas tributarias para el año 2011 (BOTHA nº 147, de 29 de diciembre de 2010)
TRAKZIO MEKANIKOZKO IBILGAILUEN GAINEKO ZERGA	**IMPUESTO SOBRE VEHÍCULOS DE TRACCIÓN MECÁNICA**
2010/15 FORU ARAUA, abenduaren 20koa, 2011. urterako zerga neurrei buruzkoa (ALHAO 147. zk., 2010eko abenduaren 29a)	NORMA FORAL 15/2010, de 20 de diciembre, de medidas tributarias para el año 2011 (BOTHA nº 147, de 29 de diciembre de 2010)
ZERGA KUDEAKETA	**GESTIÓN TRIBUTARIA**
Diputatuen Kontseiluaren apirilaren 13ko 14/2010 FORU DEKRETUAK Kontseiluaren hainbat foru dekretu aldatu ditu, hain zuzen ere finantza kontu, eragiketa eta aktiboen berri eman beharra eta hirugarren pertsonekin egindako eragiketei buruzko informazioa eman beharra arautu eta fakturazio betebeharren araudia eta Sozietateen gaineko Zergaren Araudia onartu zituztenak (ALHAO 46. zk., 2010eko apirilaren 30a)	DECRETO FORAL 14/2010, del Consejo de Diputados de 13 de abril, que modifica diversos Decretos Forales del Consejo que regulan la obligación de informar sobre cuentas, operaciones y activos financieros, la obligación de suministrar información sobre las operaciones con terceras personas, que aprobaron los Reglamentos regulador de las obligaciones de facturación y de Sociedades (BOTHA nº 46, de 30 de abril de 2010)
Ogasun, Finantza eta Aurrekontu Saileko diputatuaren 182/2010 FORU AGINDUA, martxoaren 23koa. Honen bidez, Pertsona Fisikoen Errentaren gaineko Zergaren 2009ko ekitaldiko aitorpenak aurkezteko arauak eta ereduak onartzen dira (ALHAO 36. zk., 2010eko martxoaren 31)	ORDEN FORAL 182/2010, del Diputado de Hacienda, Finanzas y Presupuestos, de 23 de marzo, de aprobación de las normas y modelos para la presentación de las declaraciones del Impuesto sobre la Renta de las Personas Físicas correspondientes al ejercicio 2009 (BOTHA nº 36, de 31 de marzo de 2010)
Ogasun, Finantza eta Aurrekontu Saileko foru diputatuaren ekainaren 10eko 386/2010 FORU AGINDUA. Honen bidez, Sozietateen gaineko Zerga eta Ez-egoiliarren Errentaren gaineko Zerga –establezimendu iraunkorrei eta atzerrian eratuta egonik Arabako Lurralde Historikoan presentzia duten eta errenten egozketako arautegian dauden erakundeei dagokiena– autolikidatzeko 200 eta 220 ereduak onartzen dira, 2009ko urtarrilaren 1a eta abenduaren 31 bitartean hasitako	ORDEN FORAL 386/2010, del Diputado de Hacienda, Finanzas y Presupuestos, de 10 de junio, por la que se aprueban los modelos 200 y 220 de autoliquidación del Impuesto sobre Sociedades y del Impuesto sobre la Renta de no Residentes correspondiente a establecimientos permanentes y entidades en régimen de atribución de rentas constituidas en el extranjero con presencia en el Territorio Histórico de Álava, para los ejercicios iniciados entre el 1 de enero y el 31 de diciembre de

ekitaldietarako, eta horiek aurkezteko baldintzak orokorrak finkatzen dira (ALHAO 71. zk., 2010eko ekainaren 28a)	2009, y se establecen las condiciones generales para su presentación (BOTHA nº 71, de 28 de junio de 2010)
389/2010 EBAZPENA, otsailaren 12koa, Ogasun zuzendariarena. Honen bidez, Balio Erantsiaren gaineko Zergaren aitorpenlikidazioen paperezko ereduak ordezteko balio duten eta ordenagailuz zuzenean irakur daitezkeen euskarrien baldintza teknikoak eta diseinua onartzen dira (303 eta 310 ereduak), bai eta Pertsona Fisikoen Errentaren gaineko Zergarenak eta Sozietateen gaineko Zergarenak ere (110, 111 eta 115-A ereduak) (ALHAO 22. zk., 2010eko otsailaren 24a)	RESOLUCIÓN 389/2010 del Director de Hacienda de 12 de febrero por la que se aprueban las condiciones técnicas y diseño de los soportes directamente legibles por ordenador válidos para sustituir los modelos en papel correspondientes a las declaraciones-liquidaciones del Impuesto sobre el Valor Añadido, modelos 303 y 310, así como del Impuesto sobre la Renta de las Personas Físicas y del Impuesto sobre Sociedades, modelos 110, 111 y 115-A (BOTHA nº 22, de 24 de febrero de 2010)
427/2010 FORU AGINDUA, ekainaren 17koa, Ogasun, Finantza eta Aurrekontu Saileko diputatuarena. Honen bidez, Ogasun, Finantza eta Aurrekontu Saileko diputatuaren otsailaren 3ko 39/2010 Foru Agindua aldatzen da, zerga obligazio eta eredu zehatzak bide telematikoz eta Interneten bidez aurkezteko baldintza orokorrak eta prozedura ezartzen dituena (ALHAO 72. zk., 2010eko ekainaren 30a)	ORDEN FORAL 427/2010, del Diputado de Hacienda, Finanzas y Presupuestos de 17 de junio, de modificación de la Orden Foral 39/2010, del Diputado de Hacienda, Finanzas y Presupuestos de 3 de febrero, por la que se establecen las condiciones generales y el procedimiento para la presentación telemática por Internet para determinados obligados tributarios y modelos (BOTHA nº 72, de 30 de junio de 2010)
470/2010 FORU AGINDUA, Ogasun, Finantza eta Aurrekontu Saileko diputatuarena, uztailaren 7koa, Balio Erantsiaren gaineko Zergaren eredu berriak onartu dituena: 303 Autolikidazioa; 308 Baliokidetasun errekarguaren araubide berezia, Balio Erantsiaren gaineko Zergaren Araudiko 30 bis artikulua eta noizbehinkako subjektu pasiboak; 309 Aldizkakoa ez den autolikidazioa; 310 Araubide erraztua. Hiru hilez behingo auto likidazioa; 322 Erakunde taldea. Banakoen eredua (ALHAO 80. zk., 2010eko uztailaren 19a)	ORDEN FORAL 470/2010, del Diputado de Hacienda, Finanzas y Presupuestos, de 7 de julio, por la que se aprueban los nuevos modelos del Impuesto sobre el Valor Añadido, 303 Autoliquidación, 308 Régimen especial de Recargo de Equivalencia, artículo 30 bis Reglamento del Impuesto sobre el Valor Añadido y sujetos pasivos ocasionales, 309 Autoliquidación no periódica, 310 Régimen simplificado. Autoliquidación trimestral y 322 Grupo de entidades. Modelo individual (BOTHA nº 80, de 19 de julio de 2010)
734/2010 FORU AGINDUA, Ogasun, Finantza eta Aurrekontu Saileko foru diputatuarena, azaroaren 19koa, eredu hauek onartu dituena eta telematikoki aurkezteko baldintza orokorrak eta prozedura ezarri dituena: 576 eredua, Zenbait Garraiobideren gaineko Zerga Bereziaren autolikidaziorako aurkeztu beharrekoa; 06 eredua, Zenbait Garraiobideren gaineko Zergaren aitorpenerako salbuetsiek eta kargapean ez daudenek (aurretik	ORDEN FORAL 734/2010, del Diputado de Hacienda, Finanzas y Presupuestos de 19 de noviembre, de aprobación del modelo 576 de autoliquidación del Impuesto Especial sobre Determinados Medios de Transporte, del modelo 06 de declaración del Impuesto Especial sobre Determinados Medios de Transporte, exenciones y no sujeciones sin reconocimiento previo, del modelo 05 del Impuesto Especial sobre Determinados Medios de Transporte,

onartuta ez daudenek) aurkeztu beharrekoa; 05 eredua, Zenbait Garraiobideren gaineko Zerga Bereziaren ordainketakoa, zergapean ez egoteko edo salbuespena edo zerga oinarriaren txikipena aplikatzeko aurkeztu beharrekoa (aurretiazko onarpenarekin) (ALHAO 136. zk., 2010eko azaroaren 29a)	Solicitud de no sujeción, exención o reducción de la base imponible que requieren reconocimiento previo, se establecen las condiciones generales y el procedimiento para la presentación telemática de los mismos (BOTHA nº 136, de 29 de noviembre de 2010)
BIZKAIKO FORU ARAUDIA	**NORMATIVA FORAL DE BIZKAIA**
ZERGEI BURUZKO FORU ARAU OROKORRA	**NORMA FORAL GENERAL TRIBUTARIA**
4/2010 FORU ARAUA, abenduaren 22koa, 2011rako zergen arloko neurriak onartu dituena (BAO. 248. zk., 2010, abenduak 28)	NORMA FORAL 4/2010, de 22 de diciembre, por la que se aprueban medidas tributarias para 2011 (BOB nº 248, 28 de diciembre de 2010)
Bizkaiko Foru Aldundiaren 12/2010 FORU DEKRETUA, otsailaren 23koa; honen bidez zerga betebehar formalei buruzko Araudia eta Bizkaiko Lurralde Historikoko Zergen Kudeaketako Araudia aldarazi dira (BAO. 42. zk., 2010, martxoak 3)	DECRETO FORAL de la Diputación Foral de Bizkaia 12/ 2010, de 23 de febrero, por el que se modifican el Reglamento por el que se regulan las obligaciones tributarias formales y el Reglamento de gestión de los tributos del Territorio Histórico de Bizkaia (BOB nº 42, 3 de marzo de 2010)
Bizkaiko Foru Aldundiaren 121/2010 Foru Dekretua, azaroaren 16koa; honen bidez, aldatu egingo da zerga betebehar formalak arautzen dituen araudia (BAO. 226. zk., 2010, azaroak 24)	DECRETO FORAL de la Diputación Foral de Bizkaia 121/2010, de 16 de noviembre, por el que se modifica el Reglamento por el que se regulan las obligaciones tributarias formales (BOB nº 226, 24 de noviembre de 2010)
924/2010 FORU AGINDUA, apirilaren 13koa, Bizkaiko Foru Ogasuneko Zergen Doktrinarako Batzordearen osaketari eta jardunbideari buruzkoa (BAO. 71. zk., 2010, apirilak 19)	ORDEN FORAL 924/2010, de 13 de abril, sobre composición y funcionamiento de la Comisión de Doctrina Tributaria de la Hacienda Foral de Bizkaia (BOB nº 71, 19 de abril de 2010)
2159/2010 FORU AGINDUA, irailaren 17koa, energia elektrikoaren kontsumoari buruzko urteko informazio-aitorpenaren 159. eredua eta ordenagailuan irakurri daitekeen euskarrian aurkezteko diseinu fiskoak eta logikoak onetsi dituena (BAO. 184. zk., 2010, irailak 23)	ORDEN FORAL 2159/2010, de 17 de septiembre, por la que se aprueba el modelo 159 de declaración informativa anual de consumo de energía eléctrica, así como los diseños físicos y lógicos para la presentación en soporte directamente legible por ordenador (BOB nº 3, 7 de enero de 2009)
2828/2010 FORU AGINDUA, abenduaren 2koa, bi eredu hauek onetsi dituena: 036 eredua, enpresaburuek, profesionalek eta atxikitzaileek zentsuko alta, baxa eta aldaketa aitorpenerako aurkeztu beharrekoa; 037 eredua, enpresaburuek eta profesionalek (pertsona fisikoek) zentsuko aldaketa aitorpenerako aurkeztu beharrekoa (BAO. 238. zk., 2010, abenduak 14)	ORDEN FORAL 2828/2010, de 2 de diciembre, por la que se aprueban el modelo 036, de declaración censal de alta, modificación y baja en el censo de empresarios, profesionales y retenedores, y el modelo 037, de declaración censal de modificación que han de presentar los empresarios, empresarias y profesionales (personas físicas). (BOB nº 238, 14 de diciembre de 2010)
2725/2010 FORU AGINDUA, azaroaren 24koa; honen bidez kreditu edo kargu	ORDEN FORAL 2725/2010, de 24 de noviembre, por la que se aprueba el

txartelen bidezko kobrantza sistemari atxikitako enpresaburuek eta profesionalek urtean egindako eragiketei buruzko aitorpenaren eredua (170 eredua) onetsi da, bai eta ereduaren ordenagailuz zuzenean irakurtzeko moduko euskarriaren diseinu logikoak eta fisikoak ere (BAO. 232. zk., 2010, abenduak 2)	modelo 170 de declaración de las operaciones realizadas por los empresarios o profesionales adheridos al sistema de gestión de cobros a través de tarjetas de crédito o de débito, así como los diseños físicos y lógicos para la presentación en soporte directamente legible por ordenador (BOB nº 232, 2 de diciembre de 2010)
2726/2010 FORU AGINDUA, azaroaren 24koa; honen bidez urteko ezarpen, funts baliatze eta kobrantzei buruzko aitorpen informatiborako 171 eredua onetsi da, bai eta ereduaren ordenagailuan irakurtzeko moduko euskarriaren diseinu fiskoak eta logikoak ere (BAO. 232. zk., 2010, abenduak 2)	ORDEN FORAL 2726/2010, de 24 de noviembre, por la que se aprueba el modelo 171 de declaración informativa anual de imposiciones, disposiciones de fondos y de los cobros de cualquier documento, así como los diseños físicos y lógicos para la presentación en soporte directamente legible por ordenador (BOB nº 232, 2 de diciembre de 2010)
6/2010 EBAZPENA, martxoaren 3koa, Ogasun Zuzendaritza Nagusiarena, 2010. urterako Bizkaiko Foru Ogasunaren Iruzurraren Aurkako Planeko irizpide orokorrak jakinarazteko (BAO. 47. zk., 2010, martxoak 10)	RESOLUCIÓN 6/2010, de 3 de marzo, de la Dirección General de Hacienda, por la que se hacen públicos los criterios generales que informan el Plan de Lucha contra el Fraude de la Hacienda Foral de Bizkaia para el año 2010 (BOB nº 47, 10 de marzo de 2010)
PERTSONA FISIKOEN ERRENTAREN GAINEKO ZERGA	**IMPUESTO SOBRE LA RENTA DE LAS PERSONAS FÍSICAS**
1/2010 FORU ARAUA, ekainaren 10ekoa, Bizkaiko Lurralde Historikoan PFEZ-a arautzen duen 6/2006 Foru Araua aldatzen duena (BAO. 133. zk., 2010, uztailak 14)	NORMA FORAL 1/2010, de 10 de junio, de reforma de la Norma Foral 6/2006, reguladora del IRPF en el Territorio Histórico de Bizkaia (BOB nº 133, 14 de julio de 2010)
4/2010 FORU ARAUA, abenduaren 22koa, 2011rako zergen arloko neurriak onartu dituena (BAO. 248. zk., 2010, abenduak 28)	NORMA FORAL 4/2010, de 22 de diciembre, por la que se aprueban medidas tributarias para 2011 (BOB nº 248, 28 de diciembre de 2010)
Bizkaiko Foru Aldundiaren 199/2009 FORU DEKRETUA, abenduaren 30ekoa; honen bidez Pertsona Fisikoen Errentaren gaineko Zergaren eta Sozietateen gaineko Zergaren araudiak aldarazi dira konturako ordainketei dagokienean (BAO. 4. zk., 2010, urtarrilak 8)	DECRETO FORAL de la Diputación Foral de Bizkaia 199/2009, de 30 de diciembre, por el que se modifican los Reglamentos del Impuesto sobre la Renta de las Personas Físicas y del Impuesto sobre Sociedades, en materia de pagos a cuenta (BOB nº 4, 8 de enero de 2010)
Bizkaiko Foru Aldundiaren 11/2010 FORU DEKRETUA, otsailaren 23koa, hainbat zergaren araudiak aldarazi dituena (BAO. 41. zk., 2010, martxoak 11)	DECRETO FORAL de la Diputación Foral de Bizkaia 11/2010, de 23 de febrero, por el que se modifican diversos Reglamentos tributarios (BOB nº 41, 11 de marzo de 2010)
Bizkaiko Foru Aldundiarena 66/2010 FORU DEKRETUA, maiatzaren 4koa, honen bidez Sozietateen gaineko Zergaren Araudia onetsi duen ekainaren 10eko 81/1997 Foru Dekretua aldarazi da lotutako pertsona edo erakundeen arteko eragiketei dagokienez (BAO. 88.	DECRETO FORAL de la Diputación Foral de Bizkaia 66/2010, de 4 de mayo, por el que se modifica el Decreto Foral 81/1997, de 10 de junio, por el que se aprueba el Reglamento del Impuesto sobre Sociedades, en materia de operaciones entre personas o entidades

zk., 2010, maiatzak 12)	vinculadas (BOB nº 88, 12 de mayo de 2010)
Bizkaiko Foru Aldundiaren 137/2010 FORU DEKRETUA, azaroaren 30ekoa, Bizkaiko Foru Aldundiarena; honen bidez 2011ko ekitaldian egiten diren eskualdaketei Pertsona Fisikoen Errentaren gaineko Zergaren zioz eta Sozietateen gaineko Zergaren zioz aplikatu beharreko eguneratze-koefizienteak ezarri dira (BAO. 239. zk., 2010, abenduak 15)	DECRETO FORAL de la Diputación Foral de Bizkaia 137/2010, de 30 de noviembre, por el que se aprueban los coeficientes de actualización aplicables en el Impuesto sobre la Renta de las Personas Físicas y en el Impuesto sobre Sociedades a las transmisiones que se efectúen en el ejercicio 2011 (BOB nº 239, 15 de diciembre de 2010)
Bizkaiko Foru Aldundiaren 162/2010 FORU DEKRETUA, abenduaren 21ekoa; honen bidez lanaren etekinei aplikatu beharreko atxikipenen ehunekoak eta konturako ordainketen inguruko arau batzuk aldatu dira (BAO. 248. zk., 2010, abenduak 28)	DECRETO FORAL de la Diputación Foral de Bizkaia 162/2010, de 21 de diciembre, por el que se modifican los porcentajes de retención aplicables a los rendimientos del trabajo y diversos reglamentos tributarios, en materia de pagos a cuenta (BOB nº 248, 28 de diciembre de 2010)
386/2010 FORU AGINDUA, otsailaren 12koa; honen bidez Pertsona Fisikoen Errentaren gaineko Zergaren zenbatespen objektiboaren metodoa 2010. urtean aplikatzeko zeinu, indize eta moduluak finkatu dira (BAO. 34. zk., 2010, otsailak 19)	ORDEN FORAL 386/2010, de 12 de febrero, por la que se fijan los signos, índices y módulos para la aplicación del método de estimación objetiva del Impuesto sobre la Renta de las Personas Físicas para el año 2010 (BOB nº 34, 19 de febrero de 2010)
460/2010 FORU AGINDUA, otsailaren 22koa, Pertsona Fisikoen Errentaren gaineko Zergaren zenbatespen objektiboaren metodoa 2010–2014 bitarteko ekitaldietan baxurako arrantzan aplikatzeko zeinuak, indizeak eta moduluak onetsi dituena (BAO. 41. zk., 2010, martxoak 11)	ORDEN FORAL 460/2010, de 22 de febrero, por la que se aprueban los signos, índices y módulos para la aplicación del método de estimación objetiva del Impuesto sobre la Renta de las Personas Físicas aplicable a la actividad de pesca de bajura, para los ejercicios de 2010 a 2014 (BOB nº 41, 11 de marzo de 2010)
662/2010 FORU AGINDUA, martxoaren 10ekoa; honen bidez Pertsona Fisikoen Errentaren gaineko Zergaren zatikako ordainketarako 130 eredua onetsi da (BAO. 51. zk., 2010, martxoak 16)	ORDEN FORAL 662/2010, de 10 de marzo, por la que se aprueba el modelo 130 correspondiente al pago fraccionado del Impuesto sobre la Renta de las Personas Físicas (BOB nº 51, 16 de marzo de 2010)
996/2010 FORU AGINDUA, apirilaren 19koa; honen bidez Pertsona Fisikoen Errentaren gaineko Zergaren 2009ko zergaldiko autolikidaziorako 100 eredua onetsi da (BAO. 76. zk., 2010, apirilak 26)	ORDEN FORAL 996/2010, de 19 de abril, por la que se aprueba el modelo 100 de autoliquidación del Impuesto sobre la Renta de las Personas Físicas correspondiente al período impositivo 2009 (BOB nº 76, 26 de abril de 2010)
997/2010 FORU AGINDUA, apirilaren 19koa; honen bidez Pertsona Fisikoen Errentaren gaineko Zergaren 2009ko zergaldiko autolikidaziorako 100 eredua telematikoki aurkezteko prozedura araupetu da (BAO. 76. zk., 2010, apirilak 26)	ORDEN FORAL 997/2010, de 19 de abril, por la que se regula el procedimiento para la presentación telemática del modelo 100 de autoliquidación del Impuesto sobre la Renta de las Personas Físicas correspondiente al período impositivo 2009 (BOB nº 76, 26 de abril de 2010)
SOZIETATEEN GAINEKO ZERGA	**IMPUESTO SOBRE SOCIEDADES**

4/2010 FORU ARAUA, abenduaren 22koa, 2011rako zergen arloko neurriak onartu dituena (BAO. 248. zk., 2010, abenduak 28)	NORMA FORAL 4/2010, de 22 de diciembre, por la que se aprueban medidas tributarias para 2011 (BOB nº 248, 28 de diciembre de 2010)
5/2010 FORU DEKRETU ARAUEMAILEA, irailaren 14koa, aurrezki kutxen zerga araubidean aldaketa batzuk egin dituena (BAO. 181. zk., 2010, irailak 20)	DECRETO FORAL NORMATIVO 5/2010, de 14 de septiembre, por el que se modifican determinados aspectos del régimen fiscal de las Cajas de Ahorros (BOB nº 181, 20 de septiembre de 2010)
Bizkaiko Foru Aldundiaren 199/2009 FORU DEKRETUA, abenduaren 30ekoa; honen bidez Pertsona Fisikoen Errentaren gaineko Zergaren eta Sozietateen gaineko Zergaren araudiak aldarazi dira konturako ordainketei dagokienean (BAO. 4. zk., 2010, urtarrilak 8)	DECRETO FORAL de la Diputación Foral de Bizkaia 199/2009, de 30 de diciembre, por el que se modifican los Reglamentos del Impuesto sobre la Renta de las Personas Físicas y del Impuesto sobre Sociedades, en materia de pagos a cuenta (BOB nº 4, 8 de enero de 2010)
Bizkaiko Foru Aldundiaren 11/2010 FORU DEKRETUA, otsailaren 23koa, hainbat zergaren araudiak aldarazi dituena (BAO. 41. zk., 2010, martxoak 11)	DECRETO FORAL de la Diputación Foral de Bizkaia 11/2010, de 23 de febrero, por el que se modifican diversos Reglamentos tributarios (BOB nº 41, 11 de marzo de 2010)
Bizkaiko Foru Aldundiaren 52/2010 FORU DEKRETUA, apirilaren 20koa; honen bidez, Sozietateen gaineko Zergari buruzko Araudia onetsi zuen ekainaren 10eko 81/1997 Foru Dekretua aldatzen da, ikerketa eta garapeneko eta berrikuntza teknologikoko jarduerengatiko kenkariei dagokienez (BAO. 78. zk., 2010, apirilak 28)	DECRETO FORAL de la Diputación Foral de Bizkaia 52/2010, de 20 de abril, por el que se modifica el Decreto Foral 81/1997, de 10 de junio, por el que se aprueba el Reglamento del Impuesto sobre Sociedades, en materia de deducciones por actividades de investigación y desarrollo y de innovación tecnológica (BOB nº 78, 28 de abril de 2010)
Bizkaiko Foru Aldundiaren 65/2010 FORU DEKRETUA, apirilaren 27koa, honen bidez laguntza gehiago geratu dira salbuetsita Pertsona Fisikoen Errentaren gaineko Zergaren kargatik (BAO. 80. zk., 2010, apirilak 30)	DECRETO FORAL de la Diputación Foral de Bizkaia 65/2010, de 27 de abril, por el que se amplía la relación de ayudas exentas en el Impuesto sobre la Renta de las Personas Físicas (BOB nº 80, 30 de abril de 2010)
Bizkaiko Foru Aldundiarena 66/2010 FORU DEKRETUA, maiatzaren 4koa, honen bidez Sozietateen gaineko Zergaren Araudia onetsi duen ekainaren 10eko 81/1997 Foru Dekretua aldarazi da lotutako pertsona edo erakundeen arteko eragiketei dagokienez (BAO. 88. zk., 2010, maiatzak 12)	DECRETO FORAL de la Diputación Foral de Bizkaia 66/2010, de 4 de mayo, por el que se modifica el Decreto Foral 81/1997, de 10 de junio, por el que se aprueba el Reglamento del Impuesto sobre Sociedades, en materia de operaciones entre personas o entidades vinculadas (BOB nº 88, 12 de mayo de 2010)
Bizkaiko Foru Aldundiaren 115/2010 FORU DEKRETUA, azaroaren 9koa; honen bidez, Sozietateen gaineko Zergari buruzko Araudia onetsi zuen ekainaren 10eko 81/1997 Foru Dekretua aldatzen da, dokumentazioa dela-eta eragiketa lotuetan dauden betebeharrei dagokienez (BAO. 221. zk., 2010, azaroak 17)	DECRETO FORAL de la Diputación Foral de Bizkaia 115/2010, de 9 de noviembre, por el que se modifica el Decreto Foral 81/1997, de 10 de junio, por el que se aprueba el Reglamento del Impuesto sobre Sociedades, sobre requisitos de documentación en materia de operaciones vinculadas (BOB nº 221, 17 de noviembre de 2010)

Bizkaiko Foru Aldundiaren 137/2010 FORU DEKRETUA, azaroaren 30ekoa, Bizkaiko Foru Aldundiarena; honen bidez 2011ko ekitaldian egiten diren eskualdaketei Pertsona Fisikoen Errentaren gaineko Zergaren zioz eta Sozietateen gaineko Zergaren zioz aplikatu beharreko eguneratze-koefizienteak ezarri dira (BAO. 239. zk., 2010, abenduak 15)	DECRETO FORAL de la Diputación Foral de Bizkaia 137/2010, de 30 de noviembre, por el que se aprueban los coeficientes de actualización aplicables en el Impuesto sobre la Renta de las Personas Físicas y en el Impuesto sobre Sociedades a las transmisiones que se efectúen en el ejercicio 2011 (BOB nº 239, 15 de diciembre de 2010)
Bizkaiko Foru Aldundiaren 162/2010 FORU DEKRETUA, abenduaren 21ekoa; honen bidez lanaren etekinei aplikatu beharreko atxikipenen ehunekoak eta konturako ordainketen inguruko arau batzuk aldatu dira (BAO. 248. zk., 2010, abenduak 28)	DECRETO FORAL de la Diputación Foral de Bizkaia 162/2010, de 21 de diciembre, por el que se modifican los porcentajes de retención aplicables a los rendimientos del trabajo y diversos reglamentos tributarios, en materia de pagos a cuenta (BOB nº 248, 28 de diciembre de 2010)
1565/2010 FORU AGINDUA, ekainaren 18koa; honen bidez Sozietateen gaineko Zergaren (Bizkaiko Lurralde Historikoan ari diren atzerrian eratutako errenta-eratxikipenaren araubideko erakundeak) eta Ez-egoiliarren Errentaren gaineko Zergaren (establezimendu iraunkorrak) 200 eta 220 ereduak onetsi dira, 2009ko urtarrilaren 1etik abenduaren 31ra bitartean hasitako ekitaldietako autolikidaziorako aurkeztu beharrekoak, eta telematikoki aurkezteko prozedura araupetu da (BAO. 120. zk. 2010, ekainak 25)	ORDEN FORAL 1565/2010, de 18 de junio, por la que se aprueban los modelos 200 y 220 de autoliquidación del Impuesto sobre Sociedades y del Impuesto sobre la Renta de no Residentes con establecimiento permanente y entidades en régimen de atribución de rentas constituidas en el extranjero con presencia en el Territorio Histórico de Bizkaia y se regula el procedimiento para su presentación telemática, para los ejercicios iniciados entre el 1 de enero y el 31 de diciembre de 2009 (BOB nº 120, 25 de junio de 2010)
IRABAZTEKO XEDERIK GABEKO ERAKUNDEEN ETA MEZENASGORAKO ZERGA PIZGARRIEN ZERGA ARAUBIDEA	**RÉGIMEN FISCAL DE LAS ENTIDADES SIN FINES LUCRATIVOS E INCENTIVOS FISCALES AL MECENAZGO**
Bizkaiko Foru Aldundiaren 11/2010 FORU DEKRETUA, otsailaren 23koa, hainbat zergaren araudiak aldarazi dituena (BAO. 41. zk., 2010, martxoak 11)	DECRETO FORAL de la Diputación Foral de Bizkaia 11/2010, de 23 de febrero, por el que se modifican diversos Reglamentos tributarios (BOB nº 41, 11 de marzo de 2010)
Bizkaiko Foru Aldundiaren 142/2010 FORU DEKRETUA, abenduaren 9koa. Honen bidez, jarduera batzuk lehentasunezkotzat jotzen dira 2011ko ekitaldirako (BAO. 242. zk., 2010, abenduak 20)	DECRETO FORAL de la Diputación Foral de Bizkaia 142/2010, de 9 de diciembre, por el que se declaran prioritarias determinadas actividades para el ejercicio 2011 (BOB nº 242, 20 de diciembre de 2010)
EZ EGOILIARREN ERRENTAREN GAINEKO ZERGA	**IMPUESTO SOBRE LA RENTA DE NO RESIDENTES**
4/2010 FORU ARAUA, abenduaren 22koa, 2011rako zergen arloko neurriak onartu dituena (BAO. 248. zk., 2010, abenduak 28)	NORMA FORAL 4/2010, de 22 de diciembre, por la que se aprueban medidas tributarias para 2011 (BOB nº 248, 28 de diciembre de 2010)
1/2010 FORU DEKRETU ARAUEMAILEA, urtarrilaren 26koa; honen bidez Balio Erantsiaren gaineko Zergari buruzko	DECRETO FORAL NORMATIVO 1/2010, de 26 de enero, por el que se modifica la Norma Foral 7/1994, de 9 de

azaroaren 9ko 7/1994 Foru Araua eta zergen arloko beste xedapen aldatu dira (BAO. 21. zk., 2010, otsailak 2)	noviembre, del Impuesto sobre el Valor Añadido y otras disposiciones tributarias (BOB nº 21, 2 de febrero de 2010)
2/2010 FORU DEKRETU ARAUEMAILEA, martxoaren 23koa; honen bidez zeharkako zergen arloko zuzentarau batzuk aplikatu dira eta Ez-egoiliarren Errentaren gaineko Zergari buruzko Foru Araua aldatu da Europar Batasunaren arautegira egokitzeko (BAO. 60. zk., 2010, martxoak 30)	DECRETO FORAL NORMATIVO 2/2010, de 23 de marzo, por el que se transponen determinadas directivas en el ámbito de la imposición indirecta y se modifica la Norma Foral del Impuesto sobre la Renta de no Residentes para adaptarla a la normativa comunitaria (BOB nº 60, 30 de marzo de 2010)
Bizkaiko Foru Aldundiarena 66/2010 FORU DEKRETUA, maiatzaren 4koa, honen bidez Sozietateen gaineko Zergaren Araudia onetsi duen ekainaren 10eko 81/1997 Foru Dekretua aldarazi da lotutako pertsona edo erakundeen arteko eragiketei dagokienez (BAO. 88. zk., 2010, maiatzak 12)	DECRETO FORAL de la Diputación Foral de Bizkaia 66/2010, de 4 de mayo, por el que se modifica el Decreto Foral 81/1997, de 10 de junio, por el que se aprueba el Reglamento del Impuesto sobre Sociedades, en materia de operaciones entre personas o entidades vinculadas (BOB nº 88, 12 de mayo de 2010)
Bizkaiko Foru Aldundiaren 162/2010 FORU DEKRETUA, abenduaren 21ekoa; honen bidez lanaren etekinei aplikatu beharreko atxikipenen ehunekoak eta konturako ordainketen inguruko arau batzuk aldatu dira (BAO. 248. zk., 2010, abenduak 28)	DECRETO FORAL de la Diputación Foral de Bizkaia 162/2010, de 21 de diciembre, por el que se modifican los porcentajes de retención aplicables a los rendimientos del trabajo y diversos reglamentos tributarios, en materia de pagos a cuenta (BOB nº 248, 28 de diciembre de 2010)
1565/2010 FORU AGINDUA, ekainaren 18koa; honen bidez Sozietateen gaineko Zergaren (Bizkaiko Lurralde Historikoan ari diren atzerrian eratutako errenta-eratxikipenaren araubideko erakundeak) eta Ez-egoiliarren Errentaren gaineko Zergaren (establezimendu iraunkorrak) 200 eta 220 ereduak onetsi dira, 2009ko urtarrilaren 1etik abenduaren 31ra bitartean hasitako ekitaldietako autolikidaziorako aurkeztu beharrekoak, eta telematikoki aurkezteko prozedura araupetu da (BAO. 120. zk. 2010, ekainak 25)	ORDEN FORAL 1565/2010, de 18 de junio, por la que se aprueban los modelos 200 y 220 de autoliquidación del Impuesto sobre Sociedades y del Impuesto sobre la Renta de no Residentes con establecimiento permanente y entidades en régimen de atribución de rentas constituidas en el extranjero con presencia en el Territorio Histórico de Bizkaia y se regula el procedimiento para su presentación telemática, para los ejercicios iniciados entre el 1 de enero y el 31 de diciembre de 2009 (BOB nº 120, 25 de junio de 2010)
OINORDETZEN ETA DOHAINTZEN GAINEKO ZERGA	**IMPUESTO SOBRE SUCESIONES Y DONACIONES**
4/2010 FORU ARAUA, abenduaren 22koa, 2011rako zergen arloko neurriak onartu dituena (BAO. 248. zk., 2010, abenduak 28)	NORMA FORAL 4/2010, de 22 de diciembre, por la que se aprueban medidas tributarias para 2011 (BOB nº 248, 28 de diciembre de 2010)
Bizkaiko Foru Aldundiaren 11/2010 FORU DEKRETUA, otsailaren 23koa, hainbat zergaren araudiak aldarazi dituena (BAO. 41. zk., 2010, martxoak 11)	DECRETO FORAL de la Diputación Foral de Bizkaia 11/2010, de 23 de febrero, por el que se modifican diversos Reglamentos tributarios (BOB nº 41, 11 de marzo de 2010)
110/2010 FORU AGINDUA, urtarrilaren 13koa. Honen bidez, batez besteko prezioak onartu dira, Ondare	ORDEN FORAL 110/2010, de 13 de enero, por la que se aprueban los precios medios de venta aplicables en la

Eskualdaketen eta Egintza Juridiko Dokumentatuen gaineko Zerga, Oinordetza eta Dohaintzen gaineko Zerga, eta Zenbait Garraiobideren gaineko Zerga Berezia kudeatzean aplikatzeko (BAO. 14. zk., 2010, urtarrilak 22) (Oker zuzenketa, BAO. 41. zk., 2010, martxoak 2)	gestión del Impuesto sobre Transmisiones Patrimoniales y Actos Jurídicos Documentados, Impuesto sobre Sucesiones y Donaciones e Impuesto Especial sobre Determinados Medios de Transporte (BOB nº 14, 22 de enero de 2010) (Corrección de errores, BOB nº 41, 2 de marzo de 2010)
2899/2010 FORU AGINDUA, abenduaren 14koa; honen bidez Oinordetza eta Dohaintzen gaineko Zergaren 650, 650-V, 651, 651-V, 652 eta 653 ereduak onetsi dira (BAO. 243. zk., 2010, abenduak 21)	ORDEN FORAL 2899/2010, de 14 de diciembre, por la que se aprueban los modelos 650, 650-V, 651, 651-V, 652 y 653 del Impuesto sobre Sucesiones y Donaciones (BOB nº 243, 21 de diciembre de 2010)
BALIO ERANTSIAREN GAINEKO ZERGA	**IMPUESTO SOBRE EL VALOR AÑADIDO**
1/2010 FORU DEKRETU ARAUEMAILEA, urtarrilaren 26koa; honen bidez Balio Erantsiaren gaineko Zergari buruzko azaroaren 9ko 7/1994 Foru Araua eta zergen arloko beste xedapen aldatu dira (BAO. 21. zk., 2010, otsailak 2)	DECRETO FORAL NORMATIVO 1/2010, de 26 de enero, por el que se modifica la Norma Foral 7/1994, de 9 de noviembre, del Impuesto sobre el Valor Añadido y otras disposiciones tributarias (BOB nº 21, 2 de febrero de 2010)
2/2010 FORU DEKRETU ARAUEMAILEA, martxoaren 23koa; honen bidez zeharkako zergen arloko zuzentarau batzuk aplikatu dira eta Ez-egoiliarren Errentaren gaineko Zergari buruzko Foru Araua aldatu da Europar Batasunaren arautegira egokitzeko (BAO. 60. zk., 2010, martxoak 30)	DECRETO FORAL NORMATIVO 2/2010, de 23 de marzo, por el que se transponen determinadas directivas en el ámbito de la imposición indirecta y se modifica la Norma Foral del Impuesto sobre la Renta de no Residentes para adaptarla a la normativa comunitaria (BOB nº 60, 30 de marzo de 2010)
3/2010 FORU DEKRETU ARAUEMAILEA, apirilaren 27koa; honen bidez Balio Erantsiaren gaineko Zergari buruzko azaroaren 9ko 7/1994 Foru Araua aldatu da ekonomia eta enplegua zuzpertzeko neurri batzuk ezartzeko (BAO. 84. zk., 2010, maiatzak 6)	DECRETO FORAL NORMATIVO 3/2010, de 27 de abril, por el que se modifica la Norma Foral 7/1994, de 9 de noviembre, del Impuesto sobre el Valor Añadido, para la adopción de medidas para la recuperación económica y el empleo (BOB nº 84, 6 de mayo de 2010)
4/2010 FORU DEKRETU ARAUEMAILEA, abuztuaren 24ko. Horren bidez, Ondare Eskualdaketen eta Ekintza Juridiko Dokumentatuen gaineko Zergari buruzko martxoaren 21eko 3/1989 Foru Araua eta Balio Erantsiaren gaineko Zergari buruzko azaroaren 9ko 7/1994 Foru Araua aldatzen dira (BAO. 172. zk., 2010, irailak 7)	DECRETO FORAL NORMATIVO 4/2010, de 24 de agosto, por el que se modifica la Norma Foral 3/1989, de 21 de marzo, del Impuesto sobre Transmisiones Patrimoniales y Actos Jurídicos Documentados y la Norma Foral 7/1994, de 9 de noviembre, del Impuesto sobre el Valor Añadido (BOB nº 172, 7 de septiembre de 2010)
385/2010 FORU AGINDUA, otsailaren 12koa, Balio Erantsiaren gaineko Zergaren araubide berezi erraztuko 2010. urteko zeinu, indize eta moduluak onetsi dituena (BAO. 34. zk., 2010, otsailak 19) (Oker zuzenketa, BAO. 60. zk., 2010, martxoak 30)	ORDEN FORAL 385/2010, de 12 de febrero, por la que se aprueban los índices y módulos del régimen especial simplificado del Impuesto sobre el Valor Añadido para el año 2010 (BOB nº 34, 19 de febrero de 2010) (Corrección de errores, BOB nº 60, 30 de marzo de 2010)
1191/2010 FORU AGINDUA, maiatzaren 7koa; honen bidez Balio Erantsiaren	ORDEN FORAL 1191/2010, de 7 de mayo, por la que modifica la Orden

gaineko Zergaren araubide berezi erraztuko 2010. urteko zeinu, indize eta moduluak onetsi dituen otsailaren 12ko 385/2010 Foru Agindua aldarazi da norbanakoen etxebizitzak berritzeko eta konpontzeko jarduketei dagokienez (BAO. 89. zk., 2010, maiatzak 13)	Foral 385/2010, de 12 de febrero, por la que se aprueban los índices y módulos del régimen especial simplificado del Impuesto sobre el Valor Añadido para el año 2010, para actuaciones de renovación o reparación de viviendas particulares (BOB nº 89, 13 de mayo de 2010)
1619/2010 FORU AGINDUA, ekainaren 23koa; horren bidez, onetsi egin dira Batasunaren barruko eragiketen laburpen-aitorpena egiteko 349 eredua eta hori ordenagailuz zuzenean irakurtzeko moduko euskarri magnetikoa erabiliz aurkezteko diseinu fisiko eta logikoak (BAO. 123. zk., 2010, ekainak 30)	ORDEN FORAL 1619/2010, de 23 de junio, por la que se aprueba el modelo 349 de declaración recapitulativa de operaciones intracomunitarias, así como los diseños físicos y lógicos para su presentación por medio de soporte magnético directamente legible por ordenador (BOB nº 123, 30 de junio de 2010)
1620/2010 FORU AGINDUA, ekainaren 23koa; horren bidez, Balio Erantsiaren gaineko Zergaren aldian behingoa ez den autolikidaziorako 309 eredua onetsi da (BAO. 123. zk., 2010, ekainak 30)	ORDEN FORAL 1620/2010, de 23 de junio, por la que se aprueba el modelo 309 de autoliquidación no periódica del Impuesto sobre el Valor Añadido (BOB nº 123, 30 de junio de 2010)
1621/2010 FORU AGINDUA, ekainaren 23koa; horren bidez, Balio Erantsiaren gaineko Zergaren erakunde-taldeen araubide berezian daudenen hileko autolikidaziorako 322 eredua (banakoa) eta 353 eredua (agregatua) eta horien aurkezpen telematikoa onetsi dira. (BAO. 123. zk., 2010, ekainak 30)	ORDEN FORAL 1621/2010, de 23 de junio, por la que se aprueban los modelos 322 de autoliquidación mensual, modelo individual, y 353 de autoliquidación mensual, modelo agregado, correspondientes al Régimen especial del Grupo de Entidades en el Impuesto sobre el Valor Añadido y su presentación telemática (BOB nº 123, 30 de junio de 2010)
1622/2010 FORU AGINDUA, ekainaren 23koa; horren bidez, Balio Erantsiaren gaineko Zergaren autolikidaziorako 303 eredua onetsi da, bai eta horren aurkezpen telematikoa ere (BAO. 123. zk., 2010, ekainak 30)	ORDEN FORAL 1622/2010, de 23 de junio, por la que se aprueba el modelo 303 de autoliquidación del Impuesto sobre el Valor Añadido y su presentación telemática (BOB nº 123, 30 de junio de 2010)
1623/2010 FORU AGINDUA, ekainaren 23koa; honen bidez 308 eredua onetsi da, ondokoek itzulketak eskatzeko aurkeztu beharrekoa: baliokidetasun-errekarguaren araubide berezian daudenek, Balio Erantsiaren gaineko Zergaren Araudiko 30 bis artikuluan aipatutako subjektu pasiboek eta Balio Erantsiaren gaineko Zergaren lantzean behingo subjektu pasiboek. Era berean, ereduaren aurkezpen telematikoa onetsi da (BAO. 123. zk., 2010, ekainak 30)	ORDEN FORAL 1623/2010, de 23 de junio, por la que se aprueba el modelo 308 de solicitud de devolución régimen especial recargo de equivalencia, artículo 30 bis del Reglamento del Impuesto sobre el Valor Añadido y sujetos pasivos ocasionales del Impuesto sobre el Valor Añadido, y su presentación telemática (BOB nº 123, 30 de junio de 2010)
1624/2010 FORU AGINDUA, ekainaren 23koa; horren bidez, Balio Erantsiaren gaineko Zergaren araubide erraztuan hiruhilekoko autolikidaziorako 310 eredua onetsi da (BAO. 123. zk., 2010, ekainak 30)	ORDEN FORAL 1624/2010, de 23 de junio, por la que se aprueba el modelo 310 de autoliquidación trimestral en el régimen simplificado del Impuesto sobre el Valor Añadido (BOB nº 123, 30 de junio de 2010)
2829/2010 FORU AGINDUA, abenduaren	ORDEN FORAL 2829/2010, de 2 de

2koa, Balio Erantsiaren gaineko Zergaren 391 eredua onetsi duena eta 340 eta 349 eredu informatiboak aldatu dituena (BAO. 238. zk., 2010, abenduak 14)	diciembre, por la que se aprueba el modelo 391 del Impuesto sobre el Valor Añadido y se modifican los modelos informativos 340 y 349 (BOB nº 238, 14 de diciembre de 2010)
2830/2010 FORU AGINDUA, abenduaren 2koa, Balio Erantsiaren gaineko Zergaren 390 eredua onetsi duena (BAO. 238. zk., 2010, abenduak 14)	ORDEN FORAL 2830/2010, de 2 de diciembre, por la que se aprueba el modelo 390 del Impuesto sobre el Valor Añadido (BOB nº 238, 14 de diciembre de 2010)
2/2010 EBAZPENA, urtarrilaren 25ekoa, Ogasuneko Zuzendaritza Orokorrekoa; Batasunaren barruko eragiketei buruzko laburpen-aitorpenerako 349 eredua aurkezteko edukiari eta epeei buruzkoa (BAO. 20. zk., 2010, otsailak 1)	RESOLUCIÓN 2/2010, de 25 de enero, de la Dirección General de Hacienda, relativa al contenido y plazos de presentación de la declaración recapitulativa de operaciones intracomunitarias -modelo 349- (BOB nº 20, 1 de febrero de 2010)
ONDARE ESKUALDAKETEN ETA EGINTZA JURIDIKO AGIRIDUNEN GAINEKO ZERGA	**IMPUESTO SOBRE TRANSMISIONES PATRIMONIALES Y ACTOS JURÍDICOS DOCUMENTADOS**
4/2010 FORU ARAUA, abenduaren 22koa, 2011rako zergen arloko neurriak onartu dituena (BAO. 248. zk., 2010, abenduak 28)	NORMA FORAL 4/2010, de 22 de diciembre, por la que se aprueban medidas tributarias para 2011 (BOB nº 248, 28 de diciembre de 2010)
1/2010 FORU DEKRETU ARAUEMAILEA, urtarrilaren 26koa; honen bidez Balio Erantsiaren gaineko Zergari buruzko azaroaren 9ko 7/1994 Foru Araua eta zergen arloko beste xedapen aldatu dira (BAO. 21. zk., 2010, otsailak 2)	DECRETO FORAL NORMATIVO 1/2010, de 26 de enero, por el que se modifica la Norma Foral 7/1994, de 9 de noviembre, del Impuesto sobre el Valor Añadido y otras disposiciones tributarias (BOB nº 21, 2 de febrero de 2010)
4/2010 FORU DEKRETU ARAUEMAILEA, abuztuaren 24ko. Horren bidez, Ondare Eskualdaketen eta Ekintza Juridiko Dokumentatuen gaineko Zergari buruzko martxoaren 21eko 3/1989 Foru Araua eta Balio Erantsiaren gaineko Zergari buruzko azaroaren 9ko 7/1994 Foru Araua aldatzen dira (BAO. 172. zk., 2010, irailak 7)	DECRETO FORAL NORMATIVO 4/2010, de 24 de agosto, por el que se modifica la Norma Foral 3/1989, de 21 de marzo, del Impuesto sobre Transmisiones Patrimoniales y Actos Jurídicos Documentados y la Norma Foral 7/1994, de 9 de noviembre, del Impuesto sobre el Valor Añadido (BOB nº 172, 7 de septiembre de 2010)
5/2010 FORU DEKRETU ARAUEMAILEA, irailaren 14koa, aurrezki kutxen zerga araubidean aldaketa batzuk egin dituena (BAO. 181. zk., 2010, irailak 20)	DECRETO FORAL NORMATIVO 5/2010, de 14 de septiembre, por el que se modifican determinados aspectos del régimen fiscal de las Cajas de Ahorros (BOB nº 181, 20 de septiembre de 2010)
Bizkaiko Foru Aldundiaren 11/2010 FORU DEKRETUA, otsailaren 23koa, hainbat zergaren araudiak aldarazi dituena (BAO. 41. zk., 2010, martxoak 11)	DECRETO FORAL de la Diputación Foral de Bizkaia 11/2010, de 23 de febrero, por el que se modifican diversos Reglamentos tributarios (BOB nº 41, 11 de marzo de 2010)
3287/2009 FORU AGINDUA, abenduaren 28koa; honen bidez Ondare Eskualdaketa eta Egintza Juridiko Dokumentatuen gaineko Zergaren autolikidaziorako 600 eredua onetsi da (BAO. 4. zk., 2010, urtarrilak 8) (Oker zuzenketa, BAO. 9. zk., 2010, urtarrilak	ORDEN FORAL 3287/2009, de 28 de diciembre, por la que se aprueba el modelo de impreso 600 de autoliquidación del Impuesto sobre Transmisiones Patrimoniales y Actos Jurídicos Documentados (BOB nº 4, 8 de enero de 2010) (Corrección de

15)	errores, BOB nº 9, 15 de enero de 2010)
490/2010 FORU AGINDUA, otsailaren 24koa; honen bidez Ondare Eskualdaketen eta Egintza Juridiko Dokumentatuen gaineko Zergaren autolikidaziorako 600 eredua telematikoki aurkezteko prozedura araupetu da (BAO. 41. zk., 2010, martxoak 2)	ORDEN FORAL 490/2010, de 24 de febrero, por la que se regula el procedimiento para la presentación telemática del modelo 600 de autoliquidación del Impuesto sobre Transmisiones Patrimoniales y Actos Jurídicos Documentados (BOB nº 41, 2 de marzo de 2010)
110/2010 FORU AGINDUA, urtarrilaren 13koa. Honen bidez, batez besteko prezioak onartu dira, Ondare Eskualdaketen eta Egintza Juridiko Dokumentatuen gaineko Zerga, Oinordetza eta Dohaintzen gaineko Zerga, eta Zenbait Garraiobideren gaineko Zerga Berezia kudeatzean aplikatzeko (BAO. 14. zk., 2010, urtarrilak 22) (Oker zuzenketa, BAO. 41. zk., 2010, martxoak 2)	ORDEN FORAL 110/2010, de 13 de enero, por la que se aprueban los precios medios de venta aplicables en la gestión del Impuesto sobre Transmisiones Patrimoniales y Actos Jurídicos Documentados, Impuesto sobre Sucesiones y Donaciones e Impuesto Especial sobre Determinados Medios de Transporte (BOB nº 14, 22 de enero de 2010) (Corrección de errores, BOB nº 41, 2 de marzo de 2010)
2749/2010 FORU AGINDUA, azaroaren 26koa; honen bidez Ondare Eskualdaketen eta Egintza Juridiko Dokumentatuen gaineko Zergaren autolikidaziorako 621 eredua (ibilgailu erabili batzuen salerosketa norbanakoen artean) onetsi da eta telematikoki aurkezteko prozedura ezarri da (BAO. 234. zk., 2010, abenduak 7)	ORDEN FORAL 2749/2010, de 26 de noviembre, por la que se aprueba el modelo 621 de autoliquidación del Impuesto sobre Transmisiones Patrimoniales y Actos Jurídicos Documentados, compraventa de determinados medios de transporte usados entre particulares, y el procedimiento para su presentación telemática (BOB nº 234, 7 de diciembre de 2010)
ZERGA BEREZIAK	**IMPUESTOS ESPECIALES**
1096/2010 FORU AGINDUA, apirilaren 30ekoa; honen bidez nekazariek eta abeltzainek gasolioa erosteagatik jasaten dituzten Hidrokarburoen gaineko Zergaren kuoten itzulketa partzialerako prozedura eta izapideak ezarri dira (BAO. 86. zk., 2010, maiatzak 10)	ORDEN FORAL 1096/2010, de 30 de abril, por la que se establece el procedimiento para la devolución parcial de las cuotas del Impuesto sobre Hidrocarburos soportadas por los agricultores y ganaderos por las adquisiciones de gasóleo y se establece el procedimiento para su tramitación (BOB nº 86, 10 de mayo de 2010)
GARRAIOBIDE ZEHATZ BATZUEN GAINEKO ZERGA BEREZIA	**IMPUESTO ESPECIAL SOBRE DETERMINADOS MEDIOS DE TRANSPORTE**
110/2010 FORU AGINDUA, urtarrilaren 13koa. Honen bidez, batez besteko prezioak onartu dira, Ondare Eskualdaketen eta Egintza Juridiko Dokumentatuen gaineko Zerga, Oinordetza eta Dohaintzen gaineko Zerga, eta Zenbait Garraiobideren gaineko Zerga Berezia kudeatzean aplikatzeko (BAO. 14. zk., 2010, urtarrilak 22) (Oker zuzenketa, BAO. 41. zk., 2010, martxoak 2)	ORDEN FORAL 110/2010, de 13 de enero, por la que se aprueban los precios medios de venta aplicables en la gestión del Impuesto sobre Transmisiones Patrimoniales y Actos Jurídicos Documentados, Impuesto sobre Sucesiones y Donaciones e Impuesto Especial sobre Determinados Medios de Transporte (BOB nº 14, 22 de enero de 2010) (Corrección de errores, BOB nº 41, 2 de marzo de 2010)
JOKO GAINEKO ZERGA	**TRIBUTO SOBRE EL JUEGO**

4/2010 FORU ARAUA, abenduaren 22koa, 2011rako zergen arloko neurriak onartu dituena (BAO. 248. zk., 2010, abenduak 28)	NORMA FORAL 4/2010, de 22 de diciembre, por la que se aprueban medidas tributarias para 2011 (BOB nº 248, 28 de diciembre de 2010)
2158/2010 FORU AGINDUA, irailaren 17koa, Jokoaren gaineko Zerga Tasaren autolikidaziorako 043-B eredua eta Bingo Jokoaren gaineko Zergaren autolikidaziorako 043-Z eredua onesten dituena (BAO. 184. zk., 2010, irailak 23)	ORDEN FORAL 2158/2010, de 17 de septiembre, por la que se aprueba el modelo 043-B de autoliquidación de la Tasa Fiscal sobre el Juego y el modelo 043-Z de autoliquidación del Impuesto sobre el Juego del Bingo (BOB nº 184, 23 de septiembre de 2010)
EKONOMI JARDUEREN GAINEKO ZERGA	**IMPUESTO SOBRE ACTIVIDADES ECONÓMICAS**
4/2010 FORU ARAUA, abenduaren 22koa, 2011rako zergen arloko neurriak onartu dituena (BAO. 248. zk., 2010, abenduak 28)	NORMA FORAL 4/2010, de 22 de diciembre, por la que se aprueban medidas tributarias para 2011 (BOB nº 248, 28 de diciembre de 2010)
Bizkaiko Foru Aldundiaren 120/2010 FORU DEKRETUA, azaroaren 16koa, zeinaren bidez Ekonomi Jardueren gaineko Zerga kudeatzeko arauak ematen baitira (BAO. 226. zk., 2010, azaroak 24)	DECRETO FORAL de la Diputación Foral de Bizkaia 120/2010, de 16 de noviembre, por el que se dictan Normas para la gestión del Impuesto sobre Actividades Económicas (BOB nº 226, 24 de noviembre de 2010)
2723/2010 FORU AGINDUA, azaroaren 24koa; honen bidez Jarduera Ekonomikoen gaineko Zergaren aitorpenerako 840 eredua onetsi da, bai eta horren aurkezpen telematikoa ere (BAO. 231. zk., 2010, abenduak 1)	ORDEN FORAL 2723/2010, de 24 de noviembre, por la que se aprueba el modelo 840 de declaración del Impuesto sobre Actividades Económicas y su presentación telemática (BOB nº 231, 1 de diciembre de 2010)
2724/2010 FORU AGINDUA, azaroaren 24koa; honen bidez Jarduera Ekonomikoen gaineko Zergaren subjektu pasiboek euren eragiketen bolumenari buruzko berriematea zein kasutan aurkeztu behar duten ezarri da eta horretarako eredua onetsi da (BAO. 231. zk., 2010, abenduak 2)	ORDEN FORAL 2724/2010, de 24 de noviembre, por la que se determinan los supuestos en los que los sujetos pasivos del Impuesto sobre Actividades Económicas deben presentar una comunicación en relación con el volumen de operaciones y se aprueba el modelo de dicha comunicación (BOB nº 231, 1 de diciembre de 2010)
ONDASUN HIGIEZINEN GAINEKO ZERGA	**IMPUESTO SOBRE BIENES INMUEBLES**
8/2010 FORU ARAUA, abenduaren 28koa, Bizkaiko Lurralde Historikoaren 2011. urterako aurrekontu orokorrei buruzkoa (BAO. 251. zk., 2010, abenduak 31)	NORMA FORAL 8/2010, de 28 de diciembre, de Presupuestos Generales del Territorio Histórico de Bizkaia para el año 2011 (BOB nº 251, 31 de diciembre de 2010)
Bizkaiko Foru Aldundiaren 77/2010 FORU DEKRETUA, 2010eko ekainaren 1ekoa; honen bidez azaroaren 28ko 188/2006 Foru Dekretua aldatu da, gutxieneko balio eratxikigarria zehazteko arau teknikoak onetsi dituena (BAO. 111. zk., 2010, ekainak 14)	DECRETO FORAL de la Diputación Foral de Bizkaia 77/2010, de 1 de junio de 2010, que modifica el Decreto Foral 188/2006 de 28 de noviembre por el que aprueban las Normas Técnicas para la determinación del Valor Mínimo Atribuible (BOB nº 111, 14 de junio de 2010)
Bizkaiko Foru Aldundia 161/2010 FORU DEKRETUA, 2010eko abenduaren 21ekoa, Gutxieneko Balio Eratxikigarria zehazteko Arau Teknikoak onesten	DECRETO FORAL de la Diputación Foral de Bizkaia 161/2010, de 21 de diciembre de 2010, por el que se modifica el Decreto Foral 188/2006, de

dituen, azaroaren 28ko, 188/2006 Foru Dekretua aldatzen duena (BAO. 250. zk., 2010, abenduak 30)	28 de noviembre, por el que aprueban las Normas Técnicas para la determinación del Valor Mínimo Atribuible (BOB nº 250, 30 de diciembre de 2010)
Abenduaren 23ko 3058/2010 FORU AGINDUA, hiri ondasun higiezinei eratxikigarri zaien Gutxieneko Balioa zehazteko Arau Teknikoak aplikatzeko oinarri den merkatu azterlana onesten duena (BAO. 250. zk., 2010, abenduak 30)	ORDEN FORAL 3058/2010, de 23 de diciembre, por que se aprueba el estudio de mercado que sirve de soporte para la actualización del Valor Mínimo Atribuible de los bienes inmuebles de naturaleza urbana (BOB nº 250, 30 de diciembre de 2010)
TRAKZIO MEKANIKOZKO IBILGAILUEN GAINEKO ZERGA	**IMPUESTO SOBRE VEHÍCULOS DE TRACCIÓN MECÁNICA**
4/2010 FORU ARAUA, abenduaren 22koa, 2011rako zergen arloko neurriak onartu dituena (BAO. 248. zk., 2010, abenduak 28)	NORMA FORAL 4/2010, de 22 de diciembre, por la que se aprueban medidas tributarias para 2011 (BOB nº 248, 28 de diciembre de 2010)
ZERGA KUDEAKETA	**GESTIÓN TRIBUTARIA**
3287/2009 FORU AGINDUA, abenduaren 28koa; honen bidez Ondare Eskualdaketa eta Egintza Juridiko Dokumentatuen gaineko Zergaren autolikidaziorako 600 eredua onetsi da (BAO. 4. zk., 2010, urtarrilak 8) (Oker zuzenketa, BAO. 9. zk., 2010, urtarrilak 15)	ORDEN FORAL 3287/2009, de 28 de diciembre, por la que se aprueba el modelo de impreso 600 de autoliquidación del Impuesto sobre Transmisiones Patrimoniales y Actos Jurídicos Documentados (BOB nº 4, 8 de enero de 2010) (Corrección de errores, BOB nº 9, 15 de enero de 2010)
3308/2009 FORU AGINDUA, abenduaren 30ekoa; honen bidez maileguen eta kredituen eta ondasun higiezinekin lotutako finantza eragiketen aitorpen informatiboaren 181 eredua onetsi da (BAO. 5. zk., 2010, urtarrilak 11)	ORDEN FORAL 3308/2009, de 30 de diciembre, por la que se aprueba el modelo 181 de declaración informativa de préstamos y créditos, y operaciones financieras relacionadas con bienes inmuebles (BOB nº 5, 11 de enero de 2010)
490/2010 FORU AGINDUA, otsailaren 24koa; honen bidez Ondare Eskualdaketen eta Egintza Juridiko Dokumentatuen gaineko Zergaren autolikidaziorako 600 eredua telematikoki aurkezteko prozedura araupetu da (BAO. 41. zk., 2010, martxoak 2)	ORDEN FORAL 490/2010, de 24 de febrero, por la que se regula el procedimiento para la presentación telemática del modelo 600 de autoliquidación del Impuesto sobre Transmisiones Patrimoniales y Actos Jurídicos Documentados (BOB nº 41, 2 de marzo de 2010)
662/2010 FORU AGINDUA, martxoaren 10ekoa; honen bidez Pertsona Fisikoen Errentaren gaineko Zergaren zatikako ordainketarako 130 eredua onetsi da (BAO. 51. zk., 2010, martxoak 16)	ORDEN FORAL 662/2010, de 10 de marzo, por la que se aprueba el modelo 130 correspondiente al pago fraccionado del Impuesto sobre la Renta de las Personas Físicas (BOB nº 51, 16 de marzo de 2010)
996/2010 FORU AGINDUA, apirilaren 19koa; honen bidez Pertsona Fisikoen Errentaren gaineko Zergaren 2009ko zergaldiko autolikidaziorako 100 eredua onetsi da (BAO. 76. zk., 2010, apirilak 26)	ORDEN FORAL 996/2010, de 19 de abril, por la que se aprueba el modelo 100 de autoliquidación del Impuesto sobre la Renta de las Personas Físicas correspondiente al período impositivo 2009 (BOB nº 76, 26 de abril de 2010)
997/2010 FORU AGINDUA, apirilaren 19koa; honen bidez Pertsona Fisikoen	ORDEN FORAL 997/2010, de 19 de abril, por la que se regula el

Errentaren gaineko Zergaren 2009ko zergaldiko autolikidaziorako 100 eredua telematikoki aurkezteko prozedura araupetu da (BAO. 76. zk., 2010, apirilak 26)	procedimiento para la presentación telemática del modelo 100 de autoliquidación del Impuesto sobre la Renta de las Personas Físicas correspondiente al período impositivo 2009 (BOB nº 76, 26 de abril de 2010)
1565/2010 FORU AGINDUA, ekainaren 18koa; honen bidez Sozietateen gaineko Zergaren (Bizkaiko Lurralde Historikoan ari diren atzerrian eratutako errenta-eratxikipenaren araubideko erakundeak) eta Ez-egoiliarren Errentaren gaineko Zergaren (establezimendu iraunkorrak) 200 eta 220 ereduak onetsi dira, 2009ko urtarrilaren 1etik abenduaren 31ra bitartean hasitako ekitaldietako autolikidaziorako aurkeztu beharrekoak, eta telematikoki aurkezteko prozedura araupetu da (BAO. 120. zk. 2010, ekainak 25)	ORDEN FORAL 1565/2010, de 18 de junio, por la que se aprueban los modelos 200 y 220 de autoliquidación del Impuesto sobre Sociedades y del Impuesto sobre la Renta de no Residentes con establecimiento permanente y entidades en régimen de atribución de rentas constituidas en el extranjero con presencia en el Territorio Histórico de Bizkaia y se regula el procedimiento para su presentación telemática, para los ejercicios iniciados entre el 1 de enero y el 31 de diciembre de 2009 (BOB nº 120, 25 de junio de 2010)
1619/2010 FORU AGINDUA, ekainaren 23koa; horren bidez, onetsi egin dira Batasunaren barruko eragiketen laburpen-aitorpena egiteko 349 eredua eta hori ordenagailuz zuzenean irakurtzeko moduko euskarri magnetikoa erabiliz aurkezteko diseinu fisiko eta logikoak (BAO. 123. zk., 2010, ekainak 30)	ORDEN FORAL 1619/2010, de 23 de junio, por la que se aprueba el modelo 349 de declaración recapitulativa de operaciones intracomunitarias, así como los diseños físicos y lógicos para su presentación por medio de soporte magnético directamente legible por ordenador (BOB nº 123, 30 de junio de 2010)
1620/2010 FORU AGINDUA, ekainaren 23koa; horren bidez, Balio Erantsiaren gaineko Zergaren aldian behingoa ez den autolikidaziorako 309 eredua onetsi da (BAO. 123. zk., 2010, ekainak 30)	ORDEN FORAL 1620/2010, de 23 de junio, por la que se aprueba el modelo 309 de autoliquidación no periódica del Impuesto sobre el Valor Añadido (BOB nº 123, 30 de junio de 2010)
1621/2010 FORU AGINDUA, ekainaren 23koa; horren bidez, Balio Erantsiaren gaineko Zergaren erakunde-taldeen araubide berezian daudenen hileko autolikidaziorako 322 eredua (banakoa) eta 353 eredua (agregatua) eta horien aurkezpen telematikoa onetsi dira. (BAO. 123. zk., 2010, ekainak 30)	ORDEN FORAL 1621/2010, de 23 de junio, por la que se aprueban los modelos 322 de autoliquidación mensual, modelo individual, y 353 de autoliquidación mensual, modelo agregado, correspondientes al Régimen especial del Grupo de Entidades en el Impuesto sobre el Valor Añadido y su presentación telemática (BOB nº 123, 30 de junio de 2010)
1622/2010 FORU AGINDUA, ekainaren 23koa; horren bidez, Balio Erantsiaren gaineko Zergaren autolikidaziorako 303 eredua onetsi da, bai eta horren aurkezpen telematikoa ere (BAO. 123. zk., 2010, ekainak 30)	ORDEN FORAL 1622/2010, de 23 de junio, por la que se aprueba el modelo 303 de autoliquidación del Impuesto sobre el Valor Añadido y su presentación telemática (BOB nº 123, 30 de junio de 2010)
1623/2010 FORU AGINDUA, ekainaren 23koa; honen bidez 308 eredua onetsi da, ondokoek itzulketak eskatzeko aurkeztu beharrekoa: baliokidetasun-errekarguaren araubide berezian daudenek, Balio Erantsiaren gaineko	ORDEN FORAL 1623/2010, de 23 de junio, por la que se aprueba el modelo 308 de solicitud de devolución régimen especial recargo de equivalencia, artículo 30 bis del Reglamento del Impuesto sobre el Valor Añadido y

Zergaren Araudiko 30 bis artikuluan aipatutako subjektu pasiboek eta Balio Erantsiaren gaineko Zergaren lantzean behingo subjektu pasiboek. Era berean, ereduaren aurkezpen telematikoa onetsi da (BAO. 123. zk., 2010, ekainak 30)	sujetos pasivos ocasionales del Impuesto sobre el Valor Añadido, y su presentación telemática (BOB nº 123, 30 de junio de 2010)
1624/2010 FORU AGINDUA, ekainaren 23koa; horren bidez, Balio Erantsiaren gaineko Zergaren araubide erraztuan hiruhilekoko autolikidaziorako 310 eredua onetsi da (BAO. 123. zk., 2010, ekainak 30)	ORDEN FORAL 1624/2010, de 23 de junio, por la que se aprueba el modelo 310 de autoliquidación trimestral en el régimen simplificado del Impuesto sobre el Valor Añadido (BOB nº 123, 30 de junio de 2010)
2158/2010 FORU AGINDUA, irailaren 17koa, Jokoaren gaineko Zerga Tasaren autolikidaziorako 043-B eredua eta Bingo Jokoaren gaineko Zergaren autolikidaziorako 043-Z eredua onesten dituena (BAO. 184. zk., 2010, irailak 23)	ORDEN FORAL 2158/2010, de 17 de septiembre, por la que se aprueba el modelo 043-B de autoliquidación de la Tasa Fiscal sobre el Juego y el modelo 043-Z de autoliquidación del Impuesto sobre el Juego del Bingo (BOB nº 184, 23 de septiembre de 2010)
2159/2010 FORU AGINDUA, irailaren 17koa, energia elektrikoaren kontsumoari buruzko urteko informazio-aitorpenaren 159. eredua eta ordenagailuan irakurri daitekeen euskarrian aurkezteko diseinu fiskoak eta logikoak onetsi dituena (BAO. 184. zk., 2010, irailak 23)	ORDEN FORAL 2159/2010, de 17 de septiembre, por la que se aprueba el modelo 159 de declaración informativa anual de consumo de energía eléctrica, así como los diseños físicos y lógicos para la presentación en soporte directamente legible por ordenador (BOB nº 3, 7 de enero de 2009)
2373/2010 FORU AGINDUA, urriaren 14koa; horren bidez, S-2 eskabide-eredua onetsi da, ondasun higiezinei, eskuratu edo eskualdatu aurretik, eman dakiekeen balioari buruzkoa (BAO. 203. zk., 2010, urriak 21)	ORDEN FORAL 2373/2010, de 14 de octubre, por el que se aprueba el modelo S-2 de solicitud del valor atribuíble a los bienes inmuebles con carácter previo a su adquisición o transmisión (BOB nº 203, 21 de octubre de 2010)
2723/2010 FORU AGINDUA, azaroaren 24koa; honen bidez Jarduera Ekonomikoen gaineko Zergaren aitorpenerako 840 eredua onetsi da, bai eta horren aurkezpen telematikoa ere (BAO. 231. zk., 2010, abenduak 1)	ORDEN FORAL 2723/2010, de 24 de noviembre, por la que se aprueba el modelo 840 de declaración del Impuesto sobre Actividades Económicas y su presentación telemática (BOB nº 231, 1 de diciembre de 2010)
2724/2010 FORU AGINDUA, azaroaren 24koa; honen bidez Jarduera Ekonomikoen gaineko Zergaren subjektu pasiboek euren eragiketen bolumenari buruzko berriematea zein kasutan aurkeztu behar duten ezarri da eta horretarako eredua onetsi da (BAO. 231. zk., 2010, abenduak 2)	ORDEN FORAL 2724/2010, de 24 de noviembre, por la que se determinan los supuestos en los que los sujetos pasivos del Impuesto sobre Actividades Económicas deben presentar una comunicación en relación con el volumen de operaciones y se aprueba el modelo de dicha comunicación (BOB nº 231, 1 de diciembre de 2010)
2725/2010 FORU AGINDUA, azaroaren 24koa; honen bidez kreditu edo kargu txartelen bidezko kobrantza sistemari atxikitako enpresaburuek eta profesionalek urtean egindako eragiketei buruzko aitorpenaren eredua (170 eredua) onetsi da, bai eta ereduaren ordenagailuz zuzenean	ORDEN FORAL 2725/2010, de 24 de noviembre, por la que se aprueba el modelo 170 de declaración de las operaciones realizadas por los empresarios o profesionales adheridos al sistema de gestión de cobros a través de tarjetas de crédito o de débito, así como los diseños físicos y lógicos para

irakurtzeko moduko euskarriaren diseinu logikoak eta fisikoak ere (BAO. 232. zk., 2010, abenduak 2)	la presentación en soporte directamente legible por ordenador (BOB nº 232, 2 de diciembre de 2010)
2726/2010 FORU AGINDUA, azaroaren 24koa; honen bidez urteko ezarpen, funts baliatze eta kobrantzei buruzko aitorpen informatiborako 171 eredua onetsi da, bai eta ereduaren ordenagailuan irakurtzeko moduko euskarriaren diseinu fiskoak eta logikoak ere (BAO. 232. zk., 2010, abenduak 2)	ORDEN FORAL 2726/2010, de 24 de noviembre, por la que se aprueba el modelo 171 de declaración informativa anual de imposiciones, disposiciones de fondos y de los cobros de cualquier documento, así como los diseños físicos y lógicos para la presentación en soporte directamente legible por ordenador (BOB nº 232, 2 de diciembre de 2010)
2749/2010 FORU AGINDUA, azaroaren 26koa; honen bidez Ondare Eskualdaketen eta Egintza Juridiko Dokumentatuen gaineko Zergaren autolikidaziorako 621 eredua (ibilgailu erabili batzuen salerosketa norbanakoen artean) onetsi da eta telematikoki aurkezteko prozedura ezarri da (BAO. 234. zk., 2010, abenduak 7)	ORDEN FORAL 2749/2010, de 26 de noviembre, por la que se aprueba el modelo 621 de autoliquidación del Impuesto sobre Transmisiones Patrimoniales y Actos Jurídicos Documentados, compraventa de determinados medios de transporte usados entre particulares, y el procedimiento para su presentación telemática (BOB nº 234, 7 de diciembre de 2010)
2828/2010 FORU AGINDUA, abenduaren 2koa, bi eredu hauek onetsi dituena: 036 eredua, enpresaburuek, profesionalek eta atxikitzaileek zentsuko alta, baxa eta aldaketa aitorpenerako aurkeztu beharrekoa; 037 eredua, enpresaburuek eta profesionalek (pertsona fisikoek) zentsuko aldaketa aitorpenerako aurkeztu beharrekoa (BAO. 238. zk., 2010, abenduak 14)	ORDEN FORAL 2828/2010, de 2 de diciembre, por la que se aprueban el modelo 036, de declaración censal de alta, modificación y baja en el censo de empresarios, profesionales y retenedores, y el modelo 037, de declaración censal de modificación que han de presentar los empresarios, empresarias y profesionales (personas físicas). (BOB nº 238, 14 de diciembre de 2010)
2829/2010 FORU AGINDUA, abenduaren 2koa, Balio Erantsiaren gaineko Zergaren 391 eredua onetsi duena eta 340 eta 349 eredu informatiboak aldatu dituena (BAO. 238. zk., 2010, abenduak 14)	ORDEN FORAL 2829/2010, de 2 de diciembre, por la que se aprueba el modelo 391 del Impuesto sobre el Valor Añadido y se modifican los modelos informativos 340 y 349 (BOB nº 238, 14 de diciembre de 2010)
2830/2010 FORU AGINDUA, abenduaren 2koa, Balio Erantsiaren gaineko Zergaren 390 eredua onetsi duena (BAO. 238. zk., 2010, abenduak 14)	ORDEN FORAL 2830/2010, de 2 de diciembre, por la que se aprueba el modelo 390 del Impuesto sobre el Valor Añadido (BOB nº 238, 14 de diciembre de 2010)
2899/2010 FORU AGINDUA, abenduaren 14koa; honen bidez Oinordetza eta Dohaintzen gaineko Zergaren 650, 650-V, 651, 651-V, 652 eta 653 ereduak onetsi dira (BAO. 243. zk., 2010, abenduak 21)	ORDEN FORAL 2899/2010, de 14 de diciembre, por la que se aprueban los modelos 650, 650-V, 651, 651-V, 652 y 653 del Impuesto sobre Sucesiones y Donaciones (BOB nº 243, 21 de diciembre de 2010)
2/2010 EBAZPENA, urtarrilaren 25ekoa, Ogasuneko Zuzendaritza Orokorrekoa; Batasunaren barruko eragiketei buruzko laburpen-aitorpenerako 349 eredua aurkezteko edukiari eta epeei buruzkoa	RESOLUCIÓN 2/2010, de 25 de enero, de la Dirección General de Hacienda, relativa al contenido y plazos de presentación de la declaración recapitulativa de operaciones

(BAO. 20. zk., 2010, otsailak 1)	intracomunitarias -modelo 349- (BOB nº 20, 1 de febrero de 2010)
GIPUZKOAKO FORU ARAUDIA	**NORMATIVA FORAL DE GIPUZKOA**
ZERGEI BURUZKO FORU ARAU OROKORRA	**NORMA FORAL GENERAL TRIBUTARIA**
1/2010 FORU DEKRETUA, urtarrilaren 19koa, 2010. urtean zerga obligazio jakin batzuk malgutasunez ordaintzeko neurriak ezartzen dituena (2010eko urtarrilaren 21a, GAO 12 zk.)	DECRETO FORAL 1/2010, de 19 de enero, sobre medidas destinadas a flexibilizar, durante el año 2010, el pago de determinadas obligaciones tributarias (BOG nº 12, de 21 de enero de 2010)
11/2010 FORU DEKRETUA, maiatzaren 11koa, informatzeko obligazioei buruzko abenduaren 21eko 117/1999 Foru Dekretua eta fakturatzeko obligazioak arautzen dituen 61/2004 Foru Dekretua aldatzen dituena (2010eko maiatzaren 19a, GAO 92 zk.)	DECRETO FORAL 11/2010, de 11 de mayo, por el que se modifican los Decretos Forales 117/1999, de 21 de diciembre, por el que se regulan las obligaciones de información, y 61/2004, de 15 de junio, por el que se regulan las obligaciones de facturación (BOG nº 92, de 19 de mayo de 2010)
Maiatzaren 18ko 13/2010 FORU DEKRETUA, honako hauek aldatzekoa: 64/2008 Foru Dekretua, zentsu betebeharrak eta IFZri dagozkionak garatzen dituena, 94/1996 Foru Dekretua, hirugarren pertsonekin egindako eragiketen urteko aitorpenari buruzkoa, eta 14/2009 Foru Dekretua, zenbait zerga prozedura ebazteko epeei buruzkoa (2010eko maiatzaren 21a, GAO 94 zk.)	DECRETO FORAL 13/2010, de 18 de mayo, por el que se modifican el Decreto Foral 64/2008, sobre obligaciones censales y relativas al NIF, el Decreto Foral 94/1996, sobre declaración anual de operaciones con terceras personas, y el Decreto Foral 14/2009, sobre plazos de resolución de determinados procedimientos de gestión tributaria (BOG nº 94, de 21 de mayo de 2010)
25/2010 FORU DEKRETUA, irailaren 28koa, Gipuzkoako Zergabilketa Erregelamendua onartzen duen abuztuaren 2ko 38/2006 Foru Dekretua aldatzekoa (2010eko urriaren 11, GAO 195 zk.)	DECRETO FORAL 25/2010, de 28 de setiembre por el que se modifica el Reglamento de Recaudación del Territorio Histórico de Gipuzkoa aprobado por Decreto Foral 38/2006, de 2 de agosto (BOG nº 195, de 11 de octubre de 2010)
31/2010 FORU DEKRETUA, azaroaren 16koa, Gipuzkoako Lurralde Historikoko Zerga Ikuskaritzaren Erregelamendua onartzen duena (2010eko azaroaren 22a, GAO 223 zk.)	DECRETO FORAL 31/2010, de 16 de noviembre, por el que se aprueba el Reglamento de Inspección Tributaria del Territorio Histórico de Gipuzkoa (BOG nº 223, de 22 de noviembre de 2010)
38/2010 FORU DEKRETUA, abenduaren 21ekoa, bermerik gabeko zenbait gerorapen 2011. urterako arautzen dituena (2010eko abenduaren 27a, GAO 246 zk.)	DECRETO FORAL 38/2010, de 21 de diciembre, por el que se regulan determinados aplazamientos sin garantía para el año 2011 (BOG nº 246, de 27 de diciembre de 2010)
367/2010 FORU AGINDUA, maiatzaren 3koa, honako hau aldatzekoa: 1116/2008 Foru Agindua, abenduaren 18koa, gordailu entitateetan irekita dauden kontuetako dirua bide telematikoz bahitzeko 6.000 euroko edo hortik beherako dilijentzien kasuan jarraituko den prozedura ezartzen duena (2010eko ekainaren 1a, GAO 101	ORDEN FORAL 367/2010, de 3 de mayo, por la que se modifica la Orden Foral 1.116/2008, de 18 de diciembre que establece el procedimiento para efectuar por medios telemáticos el embargo de dinero en cuentas abiertas en entidades de depósito para diligencias de cuantía igual o inferior a 6.000 euros (BOG nº 101, de 1 de junio de 2010)

zk.)	
1.005/2010 FORU AGINDUA, azaroaren 19koa, Gipuzkoako Lurralde Historikoko Zergabilketa Erregelamenduaren 42.1 artikuluan aipatzen diren gutxieneko kopuruak ordaintzeko moduak eta epeak ezartzen dituena (2010eko azaroaren 26a, GAO 227 zk.)	ORDEN FORAL 1.005/2010, de 19 de noviembre, por la que se regulan los medios y plazos para el pago de los ingresos mínimos previstos en el artículo 42.1 del Reglamento de Recaudación del Territorio Histórico de Gipuzkoa (BOG nº 227, de 26 de noviembre de 2010)
1.012/2010 FORU AGINDUA, azaroaren 24koa, energia elektrikoaren kontsumoaren urteko aitorpen informatiboaren 159 eredua onartzen duena (2010eko azaroaren 29a, GAO 228 zk.)	ORDEN FORAL 1.012/2010, de 24 de noviembre, por la que se aprueba el modelo 159 de declaración informativa anual de consumo de energía eléctrica (BOG nº 228, de 29 de noviembre de 2010)
1.013/2010 FORU AGINDUA, azaroaren 24koa, kreditu edo zordunketa txartelen bidezko kobrantza sistemari atxikitako enpresariek eta profesionalek egindako eragiketen urteko aitorpen informatiboaren 170 eredua onartzen duena (2010eko azaroaren 29a, GAO 228 zk.)	ORDEN FORAL 1.013/2010, de 24 de noviembre, por la que se aprueba el modelo 170 de declaración informativa anual de las operaciones realizadas por los empresarios o profesionales adheridos al sistema de gestión de cobros a través de tarjetas de crédito o débito (BOG nº 228, de 29 de noviembre de 2010)
1.014/2010 FORU AGINDUA, azaroaren 24koa, diru ezarpenei, funts erabilerei eta edozein agiriren kobrantzei buruzko urteko aitorpen informatiboaren 171 eredua onartzen duena (2010eko azaroaren 29a, GAO 228 zk.)	ORDEN FORAL 1.014/2010, de 24 de noviembre, por la que se aprueba el modelo 171 de declaración informativa anual de imposiciones, disposiciones de fondos y de los cobros de cualquier documento (BOG nº 228, de 29 de noviembre de 2010)
PERTSONA FISIKOEN ERRENTAREN GAINEKO ZERGA	**IMPUESTO SOBRE LA RENTA DE LAS PERSONAS FÍSICAS**
Gipuzkoako Lurralde Historikoaren 2011. urterako aurrekontu orokorrak onartzen dituen abenduaren 23ko 4/2010 FORU ARAUA (2010eko abenduaren 28a, GAO 247 zk.)	NORMA FORAL 4/2010, de 23 de diciembre, por la que se aprueban los presupuestos generales del Territorio Histórico de Gipuzkoa para el año 2011 (BOG nº 247, de 28 de diciembre de 2010)
Zenbait zerga aldaketa onartzen dituen abenduaren 23ko 5/2010 FORU ARAUA (2010eko abenduaren 28a, GAO 247 zk.)	NORMA FORAL 5/2010, de 23 de diciembre, por la que se aprueban determinadas modificaciones tributarias (BOG nº 247, de 28 de diciembre de 2010)
1/2010 FORU DEKRETUA, urtarrilaren 19koa, 2010. urtean zerga obligazio jakin batzuk malgutasunez ordaintzeko neurriak ezartzen dituena (2010eko urtarrilaren 21a, GAO 12 zk.)	DECRETO FORAL 1/2010, de 19 de enero, sobre medidas destinadas a flexibilizar, durante el año 2010, el pago de determinadas obligaciones tributarias (BOG nº 12, de 21 de enero de 2010)
12/2010 FORU DEKRETUA, maiatzaren 18koa, Pertsona Fisikoen Errentaren gaineko Zergaren Erregelamendua onartzen duen abenduaren 18ko 137/2007 Foru Dekretua eta Sozietateen gaineko Zergaren Erregelamendua onartzen duen ekainaren 10eko 45/1997 Foru	DECRETO FORAL 12/2010, de 18 de mayo, por el que se modifica el Reglamento del Impuesto sobre la Renta de las Personas Físicas y el del Impuesto sobre Sociedades, aprobados por el Decreto Foral 137/2007, de 18 de diciembre, y el Decreto Foral 45/1997, de 10 de junio (BOG nº 94, de 21 de

Dekretua aldatzen dituena (2010eko maiatzaren 21a, GAO 94 zk.)	mayo de 2010)
Azaroaren 23ko 32/2010 FORU DEKRETUA, Pertsona Fisikoen Errentaren gaineko Zergaren, Sozietateen gaineko Zergaren eta Ez-egoiliarren Errentaren gaineko Zergaren erregelamenduak aldatzen dituena (2010eko abenduaren 1a, GAO 230 zk.)	DECRETO FORAL 32/2010, de 23 de noviembre, por el que se modifican los Reglamentos del Impuesto sobre la Renta de las Personas Físicas, del Impuesto sobre Sociedades y del Impuesto sobre la Renta de no Residentes (BOG nº 230, de 1 de diciembre de 2010)
39/2010 FORU DEKRETUA, abenduaren 23koa, Pertsona Fisikoen Errentaren gaineko Zergaren, Sozietateen gaineko Zergaren eta Zergadun Ez-egoiliarren gaineko Zergaren Erregelamenduak aldatu eta Pertsona Fisikoen Errenta gaineko Zergaren ondare irabazi eta galerak kalkulatzeko 2011n aplikatuko diren eguneratze koefizienteak onartzen dituena (2010eko abenduaren 29a, GAO 248 zk.)	DECRETO FORAL 39/2010, de 23 de diciembre, por el que se modifican los Reglamentos del Impuesto sobre la Renta de las Personas Físicas, del Impuesto sobre Sociedades y del Impuesto sobre la Renta de no Residentes, y se aprueban los coeficientes de actualización aplicables en el ejercicio 2011 para la determinación de las ganancias y pérdidas patrimoniales del Impuesto sobre la Renta de las Personas Físicas (BOG nº 248, de 29 de diciembre de 2010)
112/2010 FORU AGINDUA, otsailaren 12koa, 2010eko urtarrilaren 1etik aurrera Pertsona Fisikoen Errentaren gaineko Zergaren zenbatespen objektiboko metodoan aplikagarri diren zeinu, indize edo moduluak finkatzen dituena (2010eko otsailaren 17a, GAO 31 zk.)	ORDEN FORAL 112/2010 de 12 de febrero, por la que se determinan los signos, índices o módulos, aplicables a partir de 1 de enero de 2010, de la modalidad de signos, índices o módulos del método de estimación objetiva del Impuesto sobre la Renta de las Personas Físicas (BOG nº 31, de 17 de febrero de 2010)
218/2010 FORU AGINDUA, martxoaren 11koa, Pertsona Fisikoen Errentaren gaineko Zergaren autolikidazioa eta Merkataritza, Industria eta Itsasketa Ganberaren aldeko baliabide iraunkorra ordainarazteko autolikidazioa, 2009ko zergaldikoak denak, aurkezteko eredu, modalitate eta moduak onartu, eta aurkezteko epea eta tokiak arautzen dituena (2010eko martxoaren 23a, GAO 54 zk.)	ORDEN FORAL 218/2010, de 11 de marzo, por la que se aprueban los modelos, modalidades y formas de presentación de las autoliquidaciones del Impuesto sobre la Renta de las Personas Físicas y de la exacción del recurso cameral permanente a favor de la Cámara de Comercio, Industria y Navegación, correspondientes al período impositivo 2009, regulándose el plazo y los lugares de presentación (BOG nº 54, de 23 de marzo de 2010)
1110/2010 FORU AGINDUA, abenduaren 20koa, lan etekinengatik, jarduera ekonomikoen etekinengatik eta sariengatik Pertsona Fisikoen Errentaren gaineko Zergan egindako atxikipenen eta konturako sarreren urteko laburpena aitortzeko 190 eredua eta beronen aurkezpen moduak onartu, eta 193 eredua aldatzen duena (2010eko abenduaren 28a, GAO 247 zk.)	ORDEN FORAL 1110/2010, de 20 de diciembre, por la que se aprueba el modelo 190 y sus formas de presentación, para la declaración del resumen anual de retenciones e ingresos a cuenta del Impuesto sobre la Renta de las Personas Físicas de rendimientos del trabajo, actividades económicas y premios, y se modifica el modelo 193 (BOG nº 247, de 28 de diciembre de 2010)
SOZIETATEEN GAINEKO ZERGA	**IMPUESTO SOBRE SOCIEDADES**

Gipuzkoako Lurralde Historikoaren 2011. urterako aurrekontu orokorrak onartzen dituen abenduaren 23ko 4/2010 FORU ARAUA (2010eko abenduaren 28a, GAO 247 zk.)	NORMA FORAL 4/2010, de 23 de diciembre, por la que se aprueban los presupuestos generales del Territorio Histórico de Gipuzkoa para el año 2011 (BOG nº 247, de 28 de diciembre de 2010)
Zenbait zerga aldaketa onartzen dituen abenduaren 23ko 5/2010 FORU ARAUA (2010eko abenduaren 28a, GAO 247 zk.)	NORMA FORAL 5/2010, de 23 de diciembre, por la que se aprueban determinadas modificaciones tributarias (BOG nº 247, de 28 de diciembre de 2010)
12/2010 FORU DEKRETUA, maiatzaren 18koa, Pertsona Fisikoen Errentaren gaineko Zergaren Erregelamendua onartzen duen abenduaren 18ko 137/2007 Foru Dekretua eta Sozietateen gaineko Zergaren Erregelamendua onartzen duen ekainaren 10eko 45/1997 Foru Dekretua aldatzen dituena (2010eko maiatzaren 21a, GAO 94 zk.)	DECRETO FORAL 12/2010, de 18 de mayo, por el que se modifica el Reglamento del Impuesto sobre la Renta de las Personas Físicas y el del Impuesto sobre Sociedades, aprobados por el Decreto Foral 137/2007, de 18 de diciembre, y el Decreto Foral 45/1997, de 10 de junio (BOG nº 94, de 21 de mayo de 2010)
Azaroaren 23ko 32/2010 FORU DEKRETUA, Pertsona Fisikoen Errentaren gaineko Zergaren, Sozietateen gaineko Zergaren eta Ez-egoiliarren Errentaren gaineko Zergaren erregelamenduak aldatzen dituena (2010eko abenduaren 1a, GAO 230 zk.)	DECRETO FORAL 32/2010, de 23 de noviembre, por el que se modifican los Reglamentos del Impuesto sobre la Renta de las Personas Físicas, del Impuesto sobre Sociedades y del Impuesto sobre la Renta de no Residentes (BOG nº 230, de 1 de diciembre de 2010)
Azaroaren 23ko 33/2010 FORU DEKRETUA, Sozietateen gaineko Zergaren Erregelamendua onartzen duen ekainaren 10eko 45/1997 Foru Dekretua aldatzen duena eragiketa lotuak dokumentatzeko obligazioei dagokienez (2010eko abenduaren 1a, GAO 230 zk.)	DECRETO FORAL 33/2010, de 23 de noviembre, por el que se modifica el Decreto Foral 45/1997, de 10 de junio, por el que se aprueba el Reglamento del Impuesto sobre Sociedades, en materia de las obligaciones de documentación de las operaciones vinculadas (BOG nº 230, de 1 de diciembre de 2010)
39/2010 FORU DEKRETUA, abenduaren 23koa, Pertsona Fisikoen Errentaren gaineko Zergaren, Sozietateen gaineko Zergaren eta Zergadun Ez-egoiliarren gaineko Zergaren Erregelamenduak aldatu eta Pertsona Fisikoen Errenta gaineko Zergaren ondare irabazi eta galerak kalkulatzeko 2011n aplikatuko diren eguneratze koefizienteak onartzen dituena (2010eko abenduaren 29a, GAO 248 zk.)	DECRETO FORAL 39/2010, de 23 de diciembre, por el que se modifican los Reglamentos del Impuesto sobre la Renta de las Personas Físicas, del Impuesto sobre Sociedades y del Impuesto sobre la Renta de no Residentes, y se aprueban los coeficientes de actualización aplicables en el ejercicio 2011 para la determinación de las ganancias y pérdidas patrimoniales del Impuesto sobre la Renta de las Personas Físicas (BOG nº 248, de 29 de diciembre de 2010)
529/2010 FORU AGINDUA, ekainaren 14koa, Sozietateen gaineko Zergaren eta establezimendu iraunkorrei dagokien Zergadun Ez-Egoiliarren Errentaren gaineko Zergaren autolikidazioak aurkezteko	ORDEN FORAL 529/2010, de 14 de junio, por la que se aprueban las modalidades de presentación de las autoliquidaciones del Impuesto sobre Sociedades y del Impuesto sobre la Renta de no Residentes correspondiente

modalitateak, haiek aurkezteko 200, 220, 20G eta 22G ereduak, zerga horiei dagokien 20C eredua (ganberaren baliabide iraunkorra), eta ordaintzeko modua eta aurkezteko epe eta tokiak onartzen dituena (2010eko ekainaren 18a, GAO 114 zk.)	a establecimientos permanentes, los modelos 200, 220, 20G y 22G para su presentación, el modelo 20C del recurso cameral permanente correspondiente a los citados Impuestos, y la forma de ingreso, plazo y los lugares de presentación (BOG nº 114, de 18 de junio de 2010)
714/2010 FORU AGINDUA, abuztuaren 12koa, araudi erkidera bilduta dauden subjektu pasiboek Sozietateen gaineko Zergaren ordainketa zatikatuak egiteko erabili beharreko 202 eta 222 ereduak onartzen dituena (2010eko abuztuaren 17a, GAO 156 zk.)	ORDEN FORAL 714/2010, de 12 de agosto, por la que se aprueban los modelos 202 y 222 de pagos fraccionados del Impuesto sobre Sociedades para aquellos sujetos pasivos sometidos a normativa común (BOG nº 156, de 17 de agosto de 2010)
IRABAZTEKO XEDERIK GABEKO ERAKUNDEEN ETA MEZENASGORAKO ZERGA PIZGARRIEN ZERGA ARAUBIDEA	**RÉGIMEN FISCAL DE LAS ENTIDADES SIN FINES LUCRATIVOS E INCENTIVOS FISCALES AL MECENAZGO**
Irailaren 7ko 22/2010 FORU DEKRETUA, interes orokorreko xedeen esparruan lehentasunezko mezenasgo jarduerak 2010. urterako ezartzen dituena (2010eko irailaren 14a, GAO 176 zk.)	DECRETO FORAL 22/2010, de 7 de setiembre, por el que se declaran las actividades prioritarias de mecenazgo para el año 2010 en el ámbito de los fines de interés general (BOG nº 176, de 14 de septiembre de 2010)
EZ EGOILIARREN ERRENTAREN GAINEKO ZERGA	**IMPUESTO SOBRE LA RENTA DE NO RESIDENTES**
Zenbait zerga aldaketa onartzen dituen abenduaren 23ko 5/2010 FORU ARAUA (2010eko abenduaren 28a, GAO 247 zk.)	NORMA FORAL 5/2010, de 23 de diciembre, por la que se aprueban determinadas modificaciones tributarias (BOG nº 247, de 28 de diciembre de 2010)
1/2010 FORU DEKRETU ARAUA, urtarrilaren 12koa, zenbait zerga aldatzen dituena (2010eko urtarrilaren 21a, GAO 12 zk.)	DECRETO FORAL-NORMA 1/2010, de 12 de enero, de modificación de diversos impuestos (BOG nº 12, de 21 de enero de 2010)
2/2010 FORU DEKRETU ARAUA, martxoaren 30ekoa, zeharkako zergen esparruko hainbat zuzentarau gure ordenamendura ekarri eta Zergadun Ezegoiliarren Errentaren gaineko Zergaren Foru Araua Europar Batasuneko araudira egokitzen duena (2010eko apirilaren 19a, GAO 70 zk.)	DECRETO FORAL-NORMA 2/2010, de 30 de marzo, por el que se transponen determinadas directivas en el ámbito de la imposición indirecta y se modifica la Norma Foral del Impuesto sobre la Renta de no Residentes para adaptarla a la normativa comunitaria (BOG nº 70, de 19 de abril de 2010)
Azaroaren 23ko 32/2010 FORU DEKRETUA, Pertsona Fisikoen Errentaren gaineko Zergaren, Sozietateen gaineko Zergaren eta Ez-egoiliarren Errentaren gaineko Zergaren erregelamenduak aldatzen dituena (2010eko abenduaren 1a, GAO 230 zk.)	DECRETO FORAL 32/2010, de 23 de noviembre, por el que se modifican los Reglamentos del Impuesto sobre la Renta de las Personas Físicas, del Impuesto sobre Sociedades y del Impuesto sobre la Renta de no Residentes (BOG nº 230, de 1 de diciembre de 2010)
39/2010 FORU DEKRETUA, abenduaren 23koa, Pertsona Fisikoen Errentaren gaineko Zergaren, Sozietateen gaineko Zergaren eta Zergadun Ez-egoiliarren gaineko Zergaren Erregelamenduak	DECRETO FORAL 39/2010, de 23 de diciembre, por el que se modifican los Reglamentos del Impuesto sobre la Renta de las Personas Físicas, del Impuesto sobre Sociedades y del

aldatu eta Pertsona Fisikoen Errenta gaineko Zergaren ondare irabazi eta galerak kalkulatzeko 2011n aplikatuko diren eguneratze koefizienteak onartzen dituena (2010eko abenduaren 29a, GAO 248 zk.)	Impuesto sobre la Renta de no Residentes, y se aprueban los coeficientes de actualización aplicables en el ejercicio 2011 para la determinación de las ganancias y pérdidas patrimoniales del Impuesto sobre la Renta de las Personas Físicas (BOG nº 248, de 29 de diciembre de 2010)
529/2010 FORU AGINDUA, ekainaren 14koa, Sozietateen gaineko Zergaren eta establezimendu iraunkorrei dagokien Zergadun Ez-Egoiliarren Errentaren gaineko Zergaren autolikidazioak aurkezteko modalitateak, haiek aurkezteko 200, 220, 20G eta 22G ereduak, zerga horiei dagokien 20C eredua (ganberaren baliabide iraunkorra), eta ordaintzeko modua eta aurkezteko epe eta tokiak onartzen dituena (2010eko ekainaren 18a, GAO 114 zk.)	ORDEN FORAL 529/2010, de 14 de junio, por la que se aprueban las modalidades de presentación de las autoliquidaciones del Impuesto sobre Sociedades y del Impuesto sobre la Renta de no Residentes correspondiente a establecimientos permanentes, los modelos 200, 220, 20G y 22G para su presentación, el modelo 20C del recurso cameral permanente correspondiente a los citados Impuestos, y la forma de ingreso, plazo y los lugares de presentación (BOG nº 114, de 18 de junio de 2010)
OINORDETZEN ETA DOHAINTZEN GAINEKO ZERGA	**IMPUESTO SOBRE SUCESIONES Y DONACIONES**
Gipuzkoako Lurralde Historikoaren 2011. urterako aurrekontu orokorrak onartzen dituen abenduaren 23ko 4/2010 FORU ARAUA (2010eko abenduaren 28a, GAO 247 zk.)	NORMA FORAL 4/2010, de 23 de diciembre, por la que se aprueban los presupuestos generales del Territorio Histórico de Gipuzkoa para el año 2011 (BOG nº 247, de 28 de diciembre de 2010)
Urtarrilaren 14ko 13/2010 FORU AGINDUA, Ondare Eskualdaketen eta Egintza Juridiko Dokumentatuen gaineko Zerga, Oinordetza eta Dohaintzen gaineko Zerga eta Zenbait Garraiobideren gaineko Zerga Berezia kudeatzean aplikagarri diren ibilgailu eta itsasontzien batez besteko salmenta prezioak onartzen dituena (2010eko urtarrilaren 27a, GAO 16 zk.) (Akats zuzenketa, 2010eko martxoaren 11, GAO 47 zk.; 2010eko maiatzaren 20a, GAO 93 zk.)	ORDEN FORAL 13/2010, de 14 de enero, por la que se aprueban los precios medios de venta de vehículos y embarcaciones aplicables, en la gestión del Impuesto sobre Transmisiones Patrimoniales y Actos Jurídicos Documentados, Impuesto sobre Sucesiones y Donaciones e Impuesto Especial sobre Determinados Medios de Transporte (BOG nº 16, de 27 de enero de 2010) (Corrección de errores, BOG nº 47, de 11 de marzo de 2010; BOG nº 93, 20 de mayo de 2010)
BALIO ERANTSIAREN GAINEKO ZERGA	**IMPUESTO SOBRE EL VALOR AÑADIDO**
1/2010 FORU DEKRETU ARAUA, urtarrilaren 12koa, zenbait zerga aldatzen dituena (2010eko urtarrilaren 21a, GAO 12 zk.)	DECRETO FORAL-NORMA 1/2010, de 12 de enero, de modificación de diversos impuestos (BOG nº 12, de 21 de enero de 2010)
2/2010 FORU DEKRETU ARAUA, martxoaren 30ekoa, zeharkako zergen esparruko hainbat zuzentarau gure ordenamendura ekarri eta Zergadun Ezegoiliarren Errentaren gaineko Zergaren Foru Araua Europar Batasuneko araudira egokitzen duena	DECRETO FORAL-NORMA 2/2010, de 30 de marzo, por el que se transponen determinadas directivas en el ámbito de la imposición indirecta y se modifica la Norma Foral del Impuesto sobre la Renta de no Residentes para adaptarla a la normativa comunitaria (BOG nº 70,

(2010eko apirilaren 19a, GAO 70 zk.)	de 19 de abril de 2010)
3/2010 FORU DEKRETU ARAUA, maiatzaren 4koa, Balio Erantsiaren gaineko Zerga aldatzekoa (2010eko maiatzaren 12a, GAO 87 zk.)	DECRETO FORAL-NORMA 3/2010, de 4 de mayo, por el que se introducen modificaciones en el Impuesto sobre el Valor Añadido (BOG nº 87, de 12 de mayo de 2010)
5/2010 FORU DEKRETU-ARAUA, irailaren 28koa, Balio Erantsiaren gaineko Zergan eta Ondare Eskualdaketen eta Egintza Juridiko Dokumentatuen gaineko Zergan aldaketak sartzekoa (2010eko urriaren 4a, GAO 190 zk.)	DECRETO FORAL-NORMA 5/2010, de 28 de setiembre, por el que se introducen modificaciones en el Impuesto sobre el Valor Añadido y en el Impuesto sobre Transmisiones Patrimoniales y Actos Jurídicos Documentados (BOG nº 190, de 4 de octubre de 2010)
1/2010 FORU DEKRETUA, urtarrilaren 19koa, 2010. urtean zerga obligazio jakin batzuk malgutasunez ordaintzeko neurriak ezartzen dituena (2010eko urtarrilaren 21a, GAO 12 zk.)	DECRETO FORAL 1/2010, de 19 de enero, sobre medidas destinadas a flexibilizar, durante el año 2010, el pago de determinadas obligaciones tributarias (BOG nº 12, de 21 de enero de 2010)
55/2010 FORU AGINDUA, urtarrilaren 27koa, Europar Batasunaren barruan egindako eragiketak laburbiltzen dituen aitorpena aurkezteko erabili beharreko 349 eredu berria eta ordenagailuz zuzenean irakurtzeko euskarri magnetikoaren diseinu fisiko eta logikoak onartzen dituena (2010eko urtarrilaren 29a, GAO 29 zk.) (Akats zuzenketa, 2010eko otsailaren 15a, GAO 29 zk.)	ORDEN FORAL 55/2010, de 27 de enero, por la que se aprueban el nuevo impreso y los diseños físicos y lógicos del soporte directamente legible por ordenador para la presentación del modelo 349 de declaración recapitulativa de operaciones intracomunitarias (BOG nº 18, de 29 de enero de 2010) (Corrección de errores, BOG nº 29, de 15 de febrero de 2010)
498/2010 FORU AGINDUA, ekainaren 4koa, Balio Erantsiaren gaineko Zergaren aitorpen ez-aldizkakoak aurkezteko 308 eta 309 ereduak onartzen dituena (2010eko ekainaren 14a, GAO 110 zk.)	ORDEN FORAL 498/2010, de 4 de junio, por la que se aprueban los modelos 308 y 309 de declaración no periódica del Impuesto sobre el Valor Añadido (BOG nº 110, de 14 de junio de 2010)
530/2010 FORU AGINDUA, ekainaren 14koa, Balio Erantsiaren gaineko Zergaren 322 eta 353 ereduak onartzen dituena (2010eko ekainaren 18a, GAO 114 zk.)	ORDEN FORAL 530/2010, de 14 de junio, por la que se aprueban los modelos 322 y 353 del Impuesto sobre el Valor Añadido (BOG nº 114, de 18 de junio de 2010)
536/2010 FORU AGINDUA, ekainaren 16koa, Balio Erantsiaren gaineko Zerga aitortzeko 300, 310, 320, 330 eta 370 ereduak aldatzen dituena (2010eko ekainaren 21a, GAO 115 zk.)	ORDEN FORAL 536/2010, de 16 de junio, por la que se modifican los modelos 300, 310, 320, 330 y 370 de declaración del Impuesto sobre el Valor Añadido (BOG nº 115, de 21 de junio de 2010)
1082/2010 FORU AGINDUA, abenduaren 14koa, Balio Erantsiaren gaineko Zergaren entitate taldeen urteko aitorpena aurkezteko erabiliko den 393 eredua –banakako eredua– onartzen duena (2010eko abenduaren 27a, GAO 246 zk.)	ORDEN FORAL 1082/2010, de 14 de diciembre, por la que se aprueba el modelo 393 de declaración anual –modelo individual– del grupo de entidades del Impuesto sobre el Valor Añadido (BOG nº 246, de 27 de diciembre de 2010)
1108/2010 FORU AGINDUA, abenduaren 20koa, Balio Erantsiaren gaineko Zergaren urteko aitorpen laburtzailea aurkezteko 390, 391, 392 eredu berriak	ORDEN FORAL 1108/2010, de 20 de diciembre, por la que se aprueban los nuevos modelos 390, 391, 392 y el anexo común a los modelos 390, 392 y

eta 390, 392 eta 393 ereduen eranskin komuna onartu eta horiek aurkezteko moduak ezartzen dituena (2010eko abenduaren 27a, GAO 246 zk.)	393 de declaración resumen anual del Impuesto sobre el Valor Añadido y sus formas de presentación (BOG nº 246, de 27 de diciembre de 2010)
ONDARE ESKUALDAKETEN ETA EGINTZA JURIDIKO AGIRIDUNEN GAINEKO ZERGA	**IMPUESTO SOBRE TRANSMISIONES PATRIMONIALES Y ACTOS JURÍDICOS DOCUMENTADOS**
Zenbait zerga aldaketa onartzen dituen abenduaren 23ko 5/2010 FORU ARAUA (2010eko abenduaren 28a, GAO 247 zk.)	NORMA FORAL 5/2010, de 23 de diciembre, por la que se aprueban determinadas modificaciones tributarias (BOG nº 247, de 28 de diciembre de 2010)
1/2010 FORU DEKRETU ARAUA, urtarrilaren 12koa, zenbait zerga aldatzen dituena (2010eko urtarrilaren 21a, GAO 12 zk.)	DECRETO FORAL-NORMA 1/2010, de 12 de enero, de modificación de diversos impuestos (BOG nº 12, de 21 de enero de 2010)
2/2010 FORU DEKRETU ARAUA, martxoaren 30ekoa, zeharkako zergen esparruko hainbat zuzentarau gure ordenamendura ekarri eta Zergadun Ezegoiliarren Errentaren gaineko Zergaren Foru Araua Europar Batasuneko araudira egokitzen duena (2010eko apirilaren 19a, GAO 70 zk.)	DECRETO FORAL-NORMA 2/2010, de 30 de marzo, por el que se transponen determinadas directivas en el ámbito de la imposición indirecta y se modifica la Norma Foral del Impuesto sobre la Renta de no Residentes para adaptarla a la normativa comunitaria (BOG nº 70, de 19 de abril de 2010)
5/2010 FORU DEKRETU-ARAUA, irailaren 28koa, Balio Erantsiaren gaineko Zergan eta Ondare Eskualdaketen eta Egintza Juridiko Dokumentatuen gaineko Zergan aldaketak sartzekoa (2010eko urriaren 4a, GAO 190 zk.)	DECRETO FORAL-NORMA 5/2010, de 28 de setiembre, por el que se introducen modificaciones en el Impuesto sobre el Valor Añadido y en el Impuesto sobre Transmisiones Patrimoniales y Actos Jurídicos Documentados (BOG nº 190, de 4 de octubre de 2010)
6/2010 FORU DEKRETU-ARAUA, abenduaren 21ekoa, Ondare Eskualdaketen eta Egintza Juridiko Dokumentatuen gaineko Zergan eta zerga berezien araudian aldaketak sartzekoa (2010eko abenduaren 24a, GAO 245 zk.)	DECRETO FORAL-NORMA 6/2010, de 21 de diciembre, por el que se introducen modificaciones en el Impuesto sobre Transmisiones Patrimoniales y Actos Jurídicos Documentados y en la normativa reguladora de Impuestos Especiales (BOG nº 245, de 24 de diciembre de 2010)
Urtarrilaren 14ko 13/2010 FORU AGINDUA, Ondare Eskualdaketen eta Egintza Juridiko Dokumentatuen gaineko Zerga, Oinordetza eta Dohaintzen gaineko Zerga eta Zenbait Garraiobideren gaineko Zerga Berezia kudeatzean aplikagarri diren ibilgailu eta itsasontzien batez besteko salmenta prezioak onartzen dituena (2010eko urtarrilaren 27a, GAO 16 zk.) (Akats zuzenketa, 2010eko martxoaren 11, GAO 47 zk.; 2010eko maiatzaren 20a, GAO 93 zk.)	ORDEN FORAL 13/2010, de 14 de enero, por la que se aprueban los precios medios de venta de vehículos y embarcaciones aplicables, en la gestión del Impuesto sobre Transmisiones Patrimoniales y Actos Jurídicos Documentados, Impuesto sobre Sucesiones y Donaciones e Impuesto Especial sobre Determinados Medios de Transporte (BOG nº 16, de 27 de enero de 2010) (Corrección de errores, BOG nº 47, de 11 de marzo de 2010; BOG nº 93, 20 de mayo de 2010)
ZERGA BEREZIAK	**IMPUESTOS ESPECIALES**
1/2010 FORU DEKRETU ARAUA, urtarrilaren 12koa, zenbait zerga aldatzen dituena (2010eko urtarrilaren 21a, GAO 12 zk.)	DECRETO FORAL-NORMA 1/2010, de 12 de enero, de modificación de diversos impuestos (BOG nº 12, de 21 de enero de 2010)

2/2010 FORU DEKRETU ARAUA, martxoaren 30ekoa, zeharkako zergen esparruko hainbat zuzentarau gure ordenamendura ekarri eta Zergadun Ezegoiliarren Errentaren gaineko Zergaren Foru Araua Europar Batasuneko araudira egokitzen duena (2010eko apirilaren 19a, GAO 70 zk.)	DECRETO FORAL-NORMA 2/2010, de 30 de marzo, por el que se transponen determinadas directivas en el ámbito de la imposición indirecta y se modifica la Norma Foral del Impuesto sobre la Renta de no Residentes para adaptarla a la normativa comunitaria (BOG nº 70, de 19 de abril de 2010)
6/2010 FORU DEKRETU-ARAUA, abenduaren 21ekoa, Ondare Eskualdaketen eta Egintza Juridiko Dokumentatuen gaineko Zergan eta zerga berezien araudian aldaketak sartzekoa (2010eko abenduaren 24a, GAO 245 zk.)	DECRETO FORAL-NORMA 6/2010, de 21 de diciembre, por el que se introducen modificaciones en el Impuesto sobre Transmisiones Patrimoniales y Actos Jurídicos Documentados y en la normativa reguladora de Impuestos Especiales (BOG nº 245, de 24 de diciembre de 2010)
274/2010 FORU AGINDUA, martxoaren 25ekoa, nekazaritzan eta abeltzaintzan gasolio erosketak direla-eta jasandako Hidrokarburoen gaineko Zerga itzultzeko prozedura ezartzen duena (2010eko martxoaren 29a, GAO 58 zk.) (Akats zuzenketa, 2010eko apirilaren 9a, GAO 64 zk.)	ORDEN FORAL 274/2010, de 25 de marzo, por la que se establece el procedimiento para la devolución del Impuesto sobre Hidrocarburos soportado en la agricultura y la ganaderia por la adquisición de gasóleo (BOG nº 58, de 29 de marzo de 2010) (Corrección de errores, BOG nº 64, de 9 de abril de 2010)
GARRAIOBIDE ZEHATZ BATZUEN GAINEKO ZERGA BEREZIA	**IMPUESTO ESPECIAL SOBRE DETERMINADOS MEDIOS DE TRANSPORTE**
Urtarrilaren 14ko 13/2010 FORU AGINDUA, Ondare Eskualdaketen eta Egintza Juridiko Dokumentatuen gaineko Zerga, Oinordetza eta Dohaintzen gaineko Zerga eta Zenbait Garraiobideren gaineko Zerga Berezia kudeatzean aplikagarri diren ibilgailu eta itsasontzien batez besteko salmenta prezioak onartzen dituena (2010eko urtarrilaren 27a, GAO 16 zk.) (Akats zuzenketa, 2010eko martxoaren 11, GAO 47 zk.; 2010eko maiatzaren 20a, GAO 93 zk.)	ORDEN FORAL 13/2010, de 14 de enero, por la que se aprueban los precios medios de venta de vehículos y embarcaciones aplicables, en la gestión del Impuesto sobre Transmisiones Patrimoniales y Actos Jurídicos Documentados, Impuesto sobre Sucesiones y Donaciones e Impuesto Especial sobre Determinados Medios de Transporte (BOG nº 16, de 27 de enero de 2010) (Corrección de errores, BOG nº 47, de 11 de marzo de 2010; BOG nº 93, 20 de mayo de 2010)
JOKO GAINEKO ZERGA	**TRIBUTO SOBRE EL JUEGO**
Zenbait zerga aldaketa onartzen dituen abenduaren 23ko 5/2010 FORU ARAUA (2010eko abenduaren 28a, GAO 247 zk.)	NORMA FORAL 5/2010, de 23 de diciembre, por la que se aprueban determinadas modificaciones tributarias (BOG nº 247, de 28 de diciembre de 2010)
EKONOMI JARDUEREN GAINEKO ZERGA	**IMPUESTO SOBRE ACTIVIDADES ECONÓMICAS**
35/2010 FORU DEKRETUA, abenduaren 14koa, Jarduera Ekonomikoen gaineko Zergaren kudeaketarekin lotutako zenbait alderdi arautzen dituen azaroaren 19ko 80/1991 Foru Dekretua ikuskapen jarduketei dagokienez aldatzekoa (2010eko abenduaren 24a, GAO 245 zk.)	DECRETO FORAL 35/2010, de 14 de diciembre, por el que se modifica en materia de actuaciones inspectoras el Decreto Foral 80/1991, de 19 de noviembre, por el que se regulan determinados aspectos en relación con la gestión del Impuesto sobre Actividades Económicas (BOG nº 245,

	de 24 de diciembre de 2010)
ONDASUN HIGIEZINEN GAINEKO ZERGA	**IMPUESTO SOBRE BIENES INMUEBLES**
Gipuzkoako Lurralde Historikoaren 2011. urterako aurrekontu orokorrak onartzen dituen abenduaren 23ko 4/2010 FORU ARAUA (2010eko abenduaren 28a, GAO 247 zk.)	NORMA FORAL 4/2010, de 23 de diciembre, por la que se aprueban los presupuestos generales del Territorio Histórico de Gipuzkoa para el año 2011 (BOG nº 247, de 28 de diciembre de 2010)
16/2010 FORU DEKRETUA, ekainaren 15ekoa, honako dekretuak aldatzeko dena: Urtarrilaren 26ko 6/1999 Foru Dekretua, eta otsailaren 20ko 6/1990 Foru Dekretua, Ondasun Higiezinen gaineko Zergari buruzko uztailaren 5eko 12/1989 Foru Araua garatzekoak (2010eko ekainaren 22a, GAO 116 zk.)	DECRETO FORAL 16/2010, de 15 de junio, por el que se modifican los Decretos Forales 6/1999, de 26 de enero, y 6/1990, de 20 de febrero, de desarrollo de la Norma Foral 12/1989, de 5 de julio, del Impuesto sobre Bienes Inmuebles (BOG nº 116, de 22 de junio de 2010)
TRAKZIO MEKANIKOZKO IBILGAILUEN GAINEKO ZERGA	**IMPUESTO SOBRE VEHÍCULOS DE TRACCIÓN MECÁNICA**
Trakzio mekanikoko ibilgailuen gaineko zergari buruzko uztailaren 5eko 14/1989 Foru Araua aldatzen duen abenduaren 20ko 3/2010 FORU ARAUA (2010eko abenduaren 24ª, GAO 245 zk.)	NORMA FORAL 3/2010, de 20 de diciembre, por la que se modifica la Norma Foral 14/1989, de 5 de julio, del Impuesto sobre Vehículos de Tracción Mecánica (BOG nº 245, de 24 de diciembre de 2010)
ZERGA KUDEAKETA	**GESTIÓN TRIBUTARIA**
Maiatzaren 18ko 13/2010 FORU DEKRETUA, honako hauek aldatzekoa: 64/2008 Foru Dekretua, zentsu betebeharrak eta IFZri dagozkionak garatzen dituena, 94/1996 Foru Dekretua, hirugarren pertsonekin egindako eragiketen urteko aitorpenari buruzkoa, eta 14/2009 Foru Dekretua, zenbait zerga prozedura ebazteko epeei buruzkoa (2010eko maiatzaren 21a, GAO 94 zk.)	DECRETO FORAL 13/2010, de 18 de mayo, por el que se modifican el Decreto Foral 64/2008, sobre obligaciones censales y relativas al NIF, el Decreto Foral 94/1996, sobre declaración anual de operaciones con terceras personas, y el Decreto Foral 14/2009, sobre plazos de resolución de determinados procedimientos de gestión tributaria (BOG nº 94, de 21 de mayo de 2010)
55/2010 FORU AGINDUA, urtarrilaren 27koa, Europar Batasunaren barruan egindako eragiketak laburbiltzen dituen aitorpena aurkezteko erabili beharreko 349 eredu berria eta ordenagailuz zuzenean irakurtzeko euskarri magnetikoaren diseinu fisiko eta logikoak onartzen dituena (2010eko urtarrilaren 29a, GAO 29 zk.) (Akats zuzenketa, 2010eko otsailaren 15a, GAO 29 zk.)	ORDEN FORAL 55/2010, de 27 de enero, por la que se aprueban el nuevo impreso y los diseños físicos y lógicos del soporte directamente legible por ordenador para la presentación del modelo 349 de declaración recapitulativa de operaciones intracomunitarias (BOG nº 18, de 29 de enero de 2010) (Corrección de errores, BOG nº 29, de 15 de febrero de 2010)
218/2010 FORU AGINDUA, martxoaren 11koa, Pertsona Fisikoen Errentaren gaineko Zergaren autolikidazioa eta Merkataritza, Industria eta Itsasketa Ganberaren aldeko baliabide iraunkorra ordainarazteko autolikidazioa, 2009ko zergaldikoak denak, aurkezteko eredu, modalitate eta moduak onartu, eta aurkezteko epea eta tokiak arautzen	ORDEN FORAL 218/2010, de 11 de marzo, por la que se aprueban los modelos, modalidades y formas de presentación de las autoliquidaciones del Impuesto sobre la Renta de las Personas Físicas y de la exacción del recurso cameral permanente a favor de la Cámara de Comercio, Industria y Navegación, correspondientes al período

dituena (2010eko martxoaren 23a, GAO 54 zk.)	impositivo 2009, regulándose el plazo y los lugares de presentación (BOG nº 54, de 23 de marzo de 2010)
498/2010 FORU AGINDUA, ekainaren 4koa, Balio Erantsiaren gaineko Zergaren aitorpen ez-aldizkakoak aurkezteko 308 eta 309 ereduak onartzen dituena (2010eko ekainaren 14a, GAO 110 zk.)	ORDEN FORAL 498/2010, de 4 de junio, por la que se aprueban los modelos 308 y 309 de declaración no periódica del Impuesto sobre el Valor Añadido (BOG nº 110, de 14 de junio de 2010)
529/2010 FORU AGINDUA, ekainaren 14koa, Sozietateen gaineko Zergaren eta establezimendu iraunkorrei dagokien Zergadun Ez-Egoiliarren Errentaren gaineko Zergaren autolikidazioak aurkezteko modalitateak, haiek aurkezteko 200, 220, 20G eta 22G ereduak, zerga horiei dagokien 20C eredua (ganberaren baliabide iraunkorra), eta ordaintzeko modua eta aurkezteko epe eta tokiak onartzen dituena (2010eko ekainaren 18a, GAO 114 zk.)	ORDEN FORAL 529/2010, de 14 de junio, por la que se aprueban las modalidades de presentación de las autoliquidaciones del Impuesto sobre Sociedades y del Impuesto sobre la Renta de no Residentes correspondiente a establecimientos permanentes, los modelos 200, 220, 20G y 22G para su presentación, el modelo 20C del recurso cameral permanente correspondiente a los citados Impuestos, y la forma de ingreso, plazo y los lugares de presentación (BOG nº 114, de 18 de junio de 2010)
530/2010 FORU AGINDUA, ekainaren 14koa, Balio Erantsiaren gaineko Zergaren 322 eta 353 ereduak onartzen dituena (2010eko ekainaren 18a, GAO 114 zk.)	ORDEN FORAL 530/2010, de 14 de junio, por la que se aprueban los modelos 322 y 353 del Impuesto sobre el Valor Añadido (BOG nº 114, de 18 de junio de 2010)
536/2010 FORU AGINDUA, ekainaren 16koa, Balio Erantsiaren gaineko Zerga aitortzeko 300, 310, 320, 330 eta 370 ereduak aldatzen dituena (2010eko ekainaren 21a, GAO 115 zk.)	ORDEN FORAL 536/2010, de 16 de junio, por la que se modifican los modelos 300, 310, 320, 330 y 370 de declaración del Impuesto sobre el Valor Añadido (BOG nº 115, de 21 de junio de 2010)
714/2010 FORU AGINDUA, abuztuaren 12koa, araudi erkidera bilduta dauden subjektu pasiboek Sozietateen gaineko Zergaren ordainketa zatikatuak egiteko erabili beharreko 202 eta 222 ereduak onartzen dituena (2010eko abuztuaren 17a, GAO 156 zk.)	ORDEN FORAL 714/2010, de 12 de agosto, por la que se aprueban los modelos 202 y 222 de pagos fraccionados del Impuesto sobre Sociedades para aquellos sujetos pasivos sometidos a normativa común (BOG nº 156, de 17 de agosto de 2010)
1082/2010 FORU AGINDUA, abenduaren 14koa, Balio Erantsiaren gaineko Zergaren entitate taldeen urteko aitorpena aurkezteko erabiliko den 393 eredua –banakako eredua– onartzen duena (2010eko abenduaren 27a, GAO 246 zk.)	ORDEN FORAL 1082/2010, de 14 de diciembre, por la que se aprueba el modelo 393 de declaración anual –modelo individual– del grupo de entidades del Impuesto sobre el Valor Añadido (BOG nº 246, de 27 de diciembre de 2010)
1108/2010 FORU AGINDUA, abenduaren 20koa, Balio Erantsiaren gaineko Zergaren urteko aitorpen laburtzailea aurkezteko 390, 391, 392 eredu berriak eta 390, 392 eta 393 ereduen eranskin komuna onartu eta horiek aurkezteko moduak ezartzen dituena (2010eko abenduaren 27a, GAO 246 zk.)	ORDEN FORAL 1108/2010, de 20 de diciembre, por la que se aprueban los nuevos modelos 390, 391, 392 y el anexo común a los modelos 390, 392 y 393 de declaración resumen anual del Impuesto sobre el Valor Añadido y sus formas de presentación (BOG nº 246, de 27 de diciembre de 2010)
1.011/2010 FORU AGINDUA, azaroaren	ORDEN FORAL 1.011/2010, de 24 de

24koa, zerga arloko zenbait tramite bide elektronikoz egiteko obligazioa arautzen duena (2010eko azaroaren 29a, GAO 228 zk.)	noviembre, por la que se regula la obligación de efectuar determinados trámites de carácter tributario por vía electrónica (BOG nº 228, de 29 de noviembre de 2010)
1.012/2010 FORU AGINDUA, azaroaren 24koa, energia elektrikoaren kontsumoaren urteko aitorpen informatiboaren 159 eredua onartzen duena (2010eko azaroaren 29a, GAO 228 zk.)	ORDEN FORAL 1.012/2010, de 24 de noviembre, por la que se aprueba el modelo 159 de declaración informativa anual de consumo de energía eléctrica (BOG nº 228, de 29 de noviembre de 2010)
1.013/2010 FORU AGINDUA, azaroaren 24koa, kreditu edo zordunketa txartelen bidezko kobrantza sistemari atxikitako enpresariek eta profesionalek egindako eragiketen urteko aitorpen informatiboaren 170 eredua onartzen duena (2010eko azaroaren 29a, GAO 228 zk.)	ORDEN FORAL 1.013/2010, de 24 de noviembre, por la que se aprueba el modelo 170 de declaración informativa anual de las operaciones realizadas por los empresarios o profesionales adheridos al sistema de gestión de cobros a través de tarjetas de crédito o débito (BOG nº 228, de 29 de noviembre de 2010)
1.014/2010 FORU AGINDUA, azaroaren 24koa, diru ezarpenei, funts erabilerei eta edozein agiriren kobrantzei buruzko urteko aitorpen informatiboaren 171 eredua onartzen duena (2010eko azaroaren 29a, GAO 228 zk.)	ORDEN FORAL 1.014/2010, de 24 de noviembre, por la que se aprueba el modelo 171 de declaración informativa anual de imposiciones, disposiciones de fondos y de los cobros de cualquier documento (BOG nº 228, de 29 de noviembre de 2010)
1109/2010 FORU AGINDUA, abenduaren 20koa,, mailegu eta kredituen eta ondasun higiezinekin lotutako finantza eragiketen aitorpen informatiboa egiteko erabili beharreko 181 eredua onartzen duena (2010eko abenduaren 28a, GAO 247 zk.)	ORDEN FORAL 1109/2010, de 20 de diciembre, por la que se aprueba el modelo 181 de declaración informativa de préstamos y créditos, y operaciones financieras relacionadas con bienes inmuebles (BOG nº 247, de 28 de diciembre de 2010)
1110/2010 FORU AGINDUA, abenduaren 20koa, lan etekinengatik, jarduera ekonomikoen etekinengatik eta sariengatik Pertsona Fisikoen Errentaren gaineko Zergan egindako atxikipenen eta konturako sarreren urteko laburpena aitortzeko 190 eredua eta beronen aurkezpen moduak onartu, eta 193 eredua aldatzen duena (2010eko abenduaren 28a, GAO 247 zk.)	ORDEN FORAL 1110/2010, de 20 de diciembre, por la que se aprueba el modelo 190 y sus formas de presentación, para la declaración del resumen anual de retenciones e ingresos a cuenta del Impuesto sobre la Renta de las Personas Físicas de rendimientos del trabajo, actividades económicas y premios, y se modifica el modelo 193 (BOG nº 247, de 28 de diciembre de 2010)

II. ERANSKINA
Araba, Bizkaia eta Gipuzkoako Foru Ogasunak

ANEXO II
Haciendas Forales de Álava, Bizkaia y Gipuzkoa

II.1 ERANSKINA

Pertsona Fisikoen Errentaren gaineko Zergari buruzko estatistikak 2009. urtean

ANEXO II.1

Estadísticas relativas al Impuesto sobre la Renta de las Personas Físicas en 2009

PFEZ. ARABA / 2009 / IRPF **ÁLAVA**

LIKIDAZIO-OINARRI ETA ZAMATUTAKO KUOTEN BANAKETA ERRENTA-MAILEN ARABERA / DISTRIBUCIÓN DE BASES LIQUIDABLES Y CUOTAS GRAVADAS SEGÚN NIVELES DE RENTA

000 €

ERRENTA-MAILAK (Likidazio-Oinarria) NIVELES DE RENTA (Base Liquidable) (€)	AITORPENAK DECLARACIONES			LIKIDAZIO-OINARRI OROKORRA BASE LIQUIDABLE GENERAL			AURREZTEKO LIKIDAZIO-OINARRIA BASE LIQUIDABLE DEL AHORRO			OINARRI OROKORRAREN KUOTA OSOA CUOTA ÍNTEGRA BASE GENERAL			AURREZTEKO OINARRIAREN KTA. OSOA C. ÍNTEGRA BASE AHORRO			KUOTA LIKIDOA CUOTA LÍQUIDA		
	Kopurua Número	%	% Metst. % Acum.	Zenbatekoa Importe	%	% Metst. % Acum.	Zenbatekoa Importe	%	% Metst. % Acum.	Zenbatekoa Importe	%	% Metst. % Acum.	Zenbatekoa Importe	%	% Metst. % Acum.	Zenbatekoa Importe	%	% Metstua % Acum.
Negatiboak / negativas		0,0	0,0		0,0	0,0		0,0	0,0		0,0	0,0		0,0	0,0		0,0	0,0
0 - 2.400	10.168	5,8	5,8	-1.075	0,0	0,0	3.512	0,9	0,9	1.084	0,1	0,1	644	0,9	0,9	300	0,1	0,1
2.400 - 3.600	3.688	2,1	7,9	7.887	0,2	0,2	3.169	0,8	1,7	1.842	0,2	0,3	572	0,8	1,7	13	0,0	0,1
3.600 - 4.800	4.056	2,3	10,2	12.842	0,4	0,6	3.927	1,0	2,7	3.009	0,3	0,6	711	1,0	2,7	2	0,0	0,1
4.800 - 6.000	4.460	2,5	12,7	19.228	0,6	1,1	4.807	1,2	3,9	4.435	0,5	1,1	867	1,2	3,9	2	0,0	0,1
6.000 - 8.400	10.365	5,9	18,6	63.150	1,8	2,9	11.635	3,0	6,9	14.548	1,6	2,7	2.109	3,0	6,9	108	0,0	0,1
8.400 - 10.800	11.719	6,6	25,2	99.263	2,9	5,8	13.126	3,4	10,3	22.857	2,5	5,2	2.386	3,3	10,2	1.404	0,2	0,3
10.800 - 13.200	13.214	7,5	32,7	144.713	4,2	10,0	14.239	3,6	13,9	33.280	3,6	8,8	2.609	3,7	13,9	4.979	0,9	1,2
13.200 - 15.600	14.650	8,3	41,0	196.555	5,7	15,7	14.477	3,7	17,6	45.322	4,9	13,7	2.626	3,7	17,6	10.672	1,9	3,0
15.600 - 18.000	14.803	8,4	49,4	232.107	6,7	22,4	15.941	4,1	21,7	54.635	5,9	19,7	2.930	4,1	21,7	18.037	3,1	6,2
18.000 - 20.400	13.102	7,4	56,9	235.258	6,8	29,2	15.608	4,0	25,7	56.565	6,1	25,8	2.860	4,0	25,7	23.147	4,0	10,2
20.400 - 22.800	11.751	6,7	63,5	238.366	6,9	36,1	14.918	3,8	29,5	58.312	6,3	32,2	2.763	3,9	29,6	27.815	4,8	15,0
22.800 - 25.200	10.572	6,0	69,5	238.720	6,9	43,0	14.569	3,7	33,2	59.223	6,4	38,6	2.646	3,7	33,3	31.757	5,5	20,6
25.200 - 27.600	8.700	4,9	74,5	215.665	6,2	49,2	13.490	3,4	36,7	54.160	5,9	44,5	2.483	3,5	36,8	31.424	5,5	26,0
27.600 - 30.000	7.940	4,5	79,0	215.043	6,2	55,4	13.047	3,3	40,0	54.546	5,9	50,4	2.411	3,4	40,1	33.989	5,9	32,0
30.000 - 32.400	6.812	3,9	82,8	199.616	5,8	61,2	12.673	3,2	43,2	51.602	5,6	56,0	2.290	3,2	43,4	33.890	5,9	37,8
32.400 - 34.800	5.643	3,2	86,0	177.935	5,1	66,3	11.357	2,9	46,1	47.032	5,1	61,1	2.051	2,9	46,2	32.457	5,6	43,5
34.800 - 37.200	4.367	2,5	88,5	146.976	4,2	70,6	9.949	2,5	48,7	39.606	4,3	65,4	1.792	2,5	48,7	28.325	4,9	48,4
37.200 - 39.600	3.296	1,9	90,4	117.231	3,4	73,9	9.177	2,3	51,0	32.102	3,5	68,9	1.649	2,3	51,1	23.711	4,1	52,5
39.600 - 42.000	2.628	1,5	91,9	99.110	2,9	76,8	6.883	1,8	52,8	27.544	3,0	71,9	1.432	2,0	53,1	21.120	3,7	56,2
42.000 - 44.400	1.971	1,1	93,0	78.489	2,3	79,1	6.577	1,7	54,5	22.115	2,4	74,3	1.189	1,7	54,7	17.296	3,0	59,2
44.400 - 46.800	1.642	0,9	93,9	68.362	2,0	81,0	6.428	1,6	56,1	19.559	2,1	76,4	1.157	1,6	56,4	15.762	2,7	62,0
46.800 - 49.200	1.292	0,7	94,7	56.635	1,6	82,7	5.290	1,4	57,5	16.481	1,8	78,2	952	1,3	57,7	13.494	2,3	64,3
49.200 - 51.600	1.056	0,6	95,3	48.077	1,4	84,1	4.695	1,2	58,7	14.183	1,5	79,8	924	1,3	59,0	11.863	2,1	66,4
51.600 - 54.000	834	0,5	95,7	40.140	1,2	85,2	3.951	1,0	59,7	12.043	1,3	81,1	706	1,0	60,0	10.129	1,8	68,1
54.000 - 56.400	704	0,4	96,1	34.923	1,0	86,2	3.898	1,0	60,7	10.604	1,2	82,2	710	1,0	61,0	9.150	1,6	69,7
56.400 - 58.800	714	0,4	96,5	36.952	1,1	87,3	3.882	1,0	61,7	11.449	1,2	83,5	703	1,0	62,0	10.003	1,7	71,5
58.800 - 61.200	668	0,4	96,9	36.660	1,1	88,4	3.422	0,9	62,5	11.442	1,2	84,7	616	0,9	62,8	9.980	1,7	73,2
61.200 - 63.600	561	0,3	97,2	31.515	0,9	89,3	3.490	0,9	63,4	9.902	1,1	85,8	628	0,9	63,7	8.798	1,5	74,7
63.600 - 66.000	519	0,3	97,5	30.018	0,9	90,1	3.582	0,9	64,3	9.567	1,0	86,8	645	0,9	64,6	8.579	1,5	76,2
66.000 - 72.000	1.000	0,6	98,1	61.101	1,8	91,9	7.493	1,9	66,3	19.844	2,2	89,0	1.384	1,9	66,6	18.159	3,2	79,4
72.000 - 78.000	705	0,4	98,5	46.448	1,3	93,2	6.322	1,6	67,9	15.521	1,7	90,7	1.137	1,6	68,2	14.421	2,5	81,9
78.000 84.000	504	0,3	98,8	35.654	1,0	94,3	5.039	1,3	69,2	12.169	1,3	92,0	912	1,3	69,4	11.477	2,0	83,9
84.000 - 90.000	410	0,2	99,0	29.803	0,9	95,1	5.741	1,5	70,6	10.341	1,1	93,1	1.045	1,5	70,9	10.086	1,8	85,7
90.000 - 120.000	885	0,5	99,5	71.695	2,1	97,2	18.794	4,8	75,4	25.704	2,8	95,9	3.396	4,8	75,7	26.190	4,6	90,2
120.000 - 150.000	345	0,2	99,7	32.559	0,9	98,2	13.429	3,4	78,9	12.116	1,3	97,2	2.415	3,4	79,0	13.355	2,3	92,5
150.000 - 180.000	193	0,1	99,8	21.087	0,6	98,8	10.223	2,6	81,5	8.088	0,9	98,1	1.872	2,6	81,7	9.384	1,6	94,2
> 180.000	323	0,2	100,0	42.927	1,2	100,0	72.497	18,5	100,0	17.264	1,9	100,0	13.064	18,3	100,0	33.514	5,8	100,0
GUZTIRA / TOTAL	**176.260**	100,0		**3.461.633**	100,0		**391.256**	100,0		**920.097**	100,0		**71.286**	100,0		**574.789**	100,0	
< 6.000	22.372	12,7	12,7	38.881	1,1	1,1	15.415	3,9	3,9	10.370	1,1	1,1	2.794	3,9	3,9	316	0,1	0,1
6.000 - 18.000	64.751	36,7	49,4	735.789	21,3	22,4	69.418	17,7	21,7	170.642	18,5	19,7	12.661	17,8	21,7	35.200	6,1	6,2
18.000 - 30.000	52.065	29,5	79,0	1.143.051	33,0	55,4	71.632	18,3	40,0	282.806	30,7	50,4	13.163	18,5	40,1	148.132	25,8	32,0
30.000 - 42.000	22.746	12,9	91,9	740.867	21,4	76,8	50.038	12,8	52,8	197.886	21,5	71,9	9.213	12,9	53,1	139.502	24,3	56,2
42.000 - 54.000	6.795	3,9	95,7	291.703	8,4	85,2	26.941	6,9	59,7	84.381	9,2	81,1	4.928	6,9	60,0	68.544	11,9	68,1
54.000 - 66.000	3.166	1,8	97,5	170.068	4,9	90,1	18.274	4,7	64,3	52.963	5,8	86,8	3.302	4,6	64,6	46.511	8,1	76,2
66.000 - 120.000	3.504	2,0	99,5	244.701	7,1	97,2	43.389	11,1	75,4	83.580	9,1	95,9	7.874	11,0	75,7	80.333	14,0	90,2
> 120.000	861	0,5	100,0	96.574	2,8	100,0	96.149	24,6	100,0	37.469	4,1	100,0	17.351	24,3	100,0	56.252	9,8	100,0

ERANSKINA / ANEXO II.1 .A1

PFEZ / IRPF BIZKAIA 2009

LIKIDAZIO-OINARRI ETA ZAMATUTAKO KUOTEN BANAKETA ERRENTA-MAILEN ARABERA / DISTRIBUCIÓN DE BASES LIQUIDABLES Y CUOTAS GRAVADAS SEGÚN NIVELES DE RENTA

000 €

ERRENTA-MAILAK (Likidazio-Oinarria) NIVELES DE RENTA (Base Liquidable) (€)	AITORPENAK DECLARACIONES			LIKIDAZIO-OINARRI OROKORRA BASE LIQUIDABLE GENERAL			AURREZTEKO LIKIDAZIO-OINARRIA BASE LIQUIDABLE DEL AHORRO			OINARRI OROKORRAREN KUOTA OSOA CUOTA ÍNTEGRA BASE GENERAL			AURREZTEKO OINARRIAREN KTA. OSOA C. ÍNTEGRA BASE AHORRO			KUOTA LIKIDOA CUOTA LÍQUIDA		
	Kopurua Número	%	% Metat. % Acum.	Zenbatekoa Importe	%	% Metat. % Acum.	Zenbatekoa Importe	%	% Metat. % Acum.	Zenbatekoa Importe	%	% Metat. % Acum.	Zenbatekoa Importe	%	% Metat. % Acum.	Zenbatekoa Importe	%	% Metatua % Acum.
Negatiboak / negativas																		
0 - 2.400	41.369	6,9	6,9	16.072	0,1	0,1	14.928	0,9	0,9	3.696	0,1	0,1	2.687	0,9	0,9	10	0,0	0,0
2.400 - 3.600	13.922	2,3	9,2	31.314	0,3	0,4	10.993	0,7	1,6	7.202	0,2	0,3	1.979	0,7	1,6	11	0,0	0,0
3.600 - 4.800	15.568	2,6	11,7	51.078	0,4	0,8	14.309	0,9	2,5	11.748	0,4	0,7	2.576	0,9	2,5	2	0,0	0,0
4.800 - 6.000	16.063	2,7	14,4	70.511	0,6	1,4	16.335	1,0	3,5	16.218	0,5	1,2	2.940	1,0	3,5	4	0,0	0,0
6.000 - 8.400	36.552	6,1	20,5	225.586	1,9	3,3	39.025	2,4	5,9	51.885	1,6	2,8	7.025	2,4	5,9	405	0,0	0,0
8.400 - 10.800	40.500	6,7	27,2	346.008	2,9	6,1	42.962	2,7	8,6	79.582	2,4	5,2	7.733	2,7	8,6	5.353	0,2	0,3
10.800 - 13.200	47.347	7,8	35,0	525.973	4,3	10,5	44.603	2,8	11,3	120.974	3,7	8,9	8.028	2,8	11,3	19.595	0,9	1,2
13.200 - 15.600	49.357	8,2	43,2	660.610	5,5	15,9	49.274	3,0	14,4	152.271	4,6	13,5	8.869	3,0	14,4	38.196	1,7	2,9
15.600 - 18.000	46.181	7,7	50,8	724.543	6,0	21,9	50.471	3,1	17,5	170.484	5,2	18,7	9.085	3,1	17,5	59.963	2,7	5,7
18.000 - 20.400	41.841	6,9	57,8	750.265	6,2	28,1	51.961	3,2	20,7	180.367	5,5	24,2	9.353	3,2	20,7	78.082	3,6	9,2
20.400 - 22.800	36.031	6,0	63,8	726.327	6,0	34,1	50.903	3,1	23,9	177.637	5,4	29,6	9.163	3,1	23,9	88.262	4,0	13,3
22.800 - 25.200	31.446	5,2	69,0	704.996	5,8	39,9	48.726	3,0	26,9	174.875	5,3	34,9	8.771	3,0	26,9	96.180	4,4	17,7
25.200 - 27.600	27.857	4,6	73,6	689.188	5,7	45,6	46.084	2,9	29,7	172.959	5,3	40,1	8.295	2,9	29,7	102.466	4,7	22,3
27.600 - 30.000	24.734	4,1	77,7	668.488	5,5	51,1	42.943	2,7	32,4	169.496	5,2	45,3	7.730	2,7	32,4	106.443	4,9	27,2
30.000 - 32.400	21.974	3,6	81,3	644.075	5,3	56,4	41.062	2,5	34,9	166.610	5,1	50,4	7.391	2,5	34,9	110.604	5,1	32,3
32.400 - 34.800	18.668	3,1	84,4	587.878	4,9	61,3	38.614	2,4	37,3	155.447	4,7	55,1	6.950	2,4	37,3	107.971	4,9	37,2
34.800 - 37.200	15.236	2,5	86,9	511.529	4,2	65,5	36.233	2,2	39,5	137.869	4,2	59,3	6.522	2,2	39,5	99.537	4,6	41,8
37.200 - 39.600	11.836	2,0	88,9	419.777	3,5	69,0	34.095	2,1	41,7	114.987	3,5	62,8	6.137	2,1	41,7	86.067	3,9	45,7
39.600 - 42.000	9.338	1,5	90,4	350.699	2,9	71,9	29.713	1,8	43,5	97.486	3,0	65,8	5.348	1,8	43,5	75.142	3,4	49,1
42.000 - 44.400	7.471	1,2	91,7	293.897	2,4	74,3	28.569	1,8	45,3	82.779	2,5	68,3	5.142	1,8	45,3	65.697	3,0	52,1
44.400 - 46.800	6.004	1,0	92,7	247.063	2,0	76,3	26.462	1,6	46,9	70.671	2,1	70,4	4.763	1,6	46,9	57.418	2,6	54,8
46.800 - 49.200	4.871	0,8	93,5	210.433	1,7	78,1	23.131	1,4	48,3	61.242	1,9	72,3	4.164	1,4	48,3	50.493	2,3	57,1
49.200 - 51.600	4.205	0,7	94,2	189.037	1,6	79,6	22.802	1,4	49,7	55.822	1,7	74,0	4.104	1,4	49,7	47.146	2,2	59,2
51.600 - 54.000	3.565	0,6	94,8	168.499	1,4	81,0	19.590	1,2	51,0	50.545	1,5	75,5	3.526	1,2	51,0	43.151	2,0	61,2
54.000 - 56.400	3.010	0,5	95,3	146.852	1,2	82,2	19.203	1,2	52,1	44.570	1,4	76,9	3.457	1,2	52,1	38.951	1,8	63,0
56.400 - 58.800	2.729	0,5	95,7	138.425	1,1	83,4	18.784	1,2	53,3	42.576	1,3	78,2	3.381	1,2	53,3	37.557	1,7	64,7
58.800 - 61.200	2.298	0,4	96,1	121.351	1,0	84,4	16.555	1,0	54,3	37.745	1,1	79,3	2.980	1,0	54,3	33.645	1,5	66,2
61.200 - 63.600	2.081	0,3	96,5	114.652	0,9	85,3	15.174	0,9	55,3	36.022	1,1	80,4	2.731	0,9	55,3	32.466	1,5	67,7
63.600 - 66.000	1.916	0,3	96,8	107.287	0,9	86,2	16.831	1,0	56,3	34.102	1,0	81,5	3.030	1,0	56,3	31.307	1,4	69,2
66.000 - 72.000	3.919	0,6	97,4	236.212	1,9	88,2	33.628	2,1	58,4	76.756	2,3	83,8	6.053	2,1	58,4	70.638	3,2	72,4
72.000 - 78.000	3.057	0,5	97,9	195.599	1,6	89,8	33.322	2,1	60,4	65.152	2,0	85,8	5.998	2,1	60,4	61.674	2,8	75,2
78.000 84.000	2.222	0,4	98,3	152.892	1,3	91,0	26.716	1,7	62,1	52.102	1,6	87,4	4.809	1,7	62,1	49.810	2,3	77,5
84.000 - 90.000	1.682	0,3	98,6	120.464	1,0	92,0	25.604	1,6	63,7	41.741	1,3	88,6	4.609	1,6	63,7	41.018	1,9	79,4
90.000 - 120.000	4.288	0,7	99,3	345.224	2,8	94,9	93.703	5,8	69,5	124.002	3,8	92,4	16.866	5,8	69,5	127.190	5,8	85,2
120.000 - 150.000	1.669	0,3	99,6	155.235	1,3	96,2	67.169	4,2	73,6	58.184	1,8	94,2	12.090	4,2	73,6	64.902	3,0	88,1
150.000 - 180.000	821	0,1	99,7	88.402	0,7	96,9	46.004	2,8	76,5	34.073	1,0	95,2	8.281	2,8	76,5	39.623	1,8	90,0
> 180.000	1.845	0,3	98,9	377.615	3,1	100,0	380.293	23,5	100,0	157.743	4,8	100,0	68.453	23,5	100,0	219.492	10,0	100,0
GUZTIRA / TOTAL	**603.473**	100,0		**12.114.056**	100,0		**1.616.773**	100,0		**3.287.620**	100,0		**291.019**	100,0		**2.186.472**	100,0	
< 6.000	86.922	14,4	14,4	168.974	1,4	1,4	56.566	3,5	3,5	38.864	1,2	1,2	10.182	3,5	3,5	27	0,0	0,0
6.000 - 18.000	219.937	36,4	50,8	2.482.720	20,5	21,9	226.335	14,0	17,5	575.196	17,5	18,7	40.740	14,0	17,5	123.511	5,6	5,7
18.000 - 30.000	161.909	26,8	77,7	3.539.264	29,2	51,1	240.618	14,9	32,4	875.333	26,6	45,3	43.311	14,9	32,4	471.432	21,6	27,2
30.000 - 42.000	77.052	12,8	90,4	2.513.958	20,8	71,9	179.716	11,1	43,5	672.400	20,5	65,8	32.349	11,1	43,5	479.322	21,9	49,1
42.000 - 54.000	26.116	4,3	94,8	1.108.928	9,2	81,0	120.554	7,5	51,0	321.058	9,8	75,5	21.700	7,5	51,0	263.905	12,1	61,2
54.000 - 66.000	12.034	2,0	96,8	628.568	5,2	86,2	86.547	5,4	56,3	195.016	5,9	81,5	15.578	5,4	56,3	173.926	8,0	69,2
66.000 - 120.000	15.168	2,5	99,3	1.050.392	8,7	94,9	212.972	13,2	69,5	359.753	10,9	92,4	38.335	13,2	69,5	350.330	16,0	85,2
> 120.000	4.335	0,7	100,0	621.251	5,1	100,0	493.465	30,5	100,0	250.000	7,6	100,0	88.824	30,5	100,0	324.017	14,8	100,0

PFEZ / IRPF **GIPUZKOA 2009**

LIKIDAZIO-OINARRI ETA ZAMATUTAKO KUOTEN BANAKETA ERRENTA-MAILEN ARABERA / DISTRIBUCIÓN DE BASES LIQUIDABLES Y CUOTAS GRAVADAS SEGÚN NIVELES DE RENTA

000 €

ERRENTA-MAILAK (Likidazio-Oinarria) NIVELES DE RENTA (Base Liquidable) (€)	AITORPENAK DECLARACIONES			LIKIDAZIO-OINARRI OROKORRA BASE LIQUIDABLE GENERAL			AURREZTEKO LIKIDAZIO-OINARRIA BASE LIQUIDABLE DEL AHORRO			OINARRI OROKORRAREN KUOTA OSOA CUOTA ÍNTEGRA BASE GENERAL			AURREZTEKO OINARRIAREN KTA. OSOA C. ÍNTEGRA BASE AHORRO			KUOTA LIKIDOA CUOTA LÍQUIDA		
	Kopurua Número	%	% Metat. % Acum.	Zenbatekoa Importe	%	% Metat. % Acum.	Zenbatekoa Importe	%	% Metat. % Acum.	Zenbatekoa Importe	%	% Metat. % Acum.	Zenbatekoa Importe	%	% Metat. % Acum.	Zenbatekoa Importe	%	% Metatua % Acum.
Negatiboak / negativas																		
0 - 2.400	21.270	5,4	5,4	889	0,0	0,0	8.280	0,8	0,8	2.185	0,1	0,1	1.490	0,8	0,8	26	0,0	0,0
2.400 - 3.600	8.152	2,1	7,5	17.100	0,2	0,2	7.321	0,7	1,5	3.986	0,2	0,3	1.318	0,7	1,5	5	0,0	0,0
3.600 - 4.800	9.086	2,3	9,8	28.399	0,4	0,6	9.381	0,9	2,4	6.637	0,3	0,6	1.688	0,9	2,4	6	0,0	0,0
4.800 - 6.000	9.758	2,5	12,3	40.568	0,5	1,1	12.014	1,1	3,5	9.383	0,5	1,1	2.162	1,1	3,5	1	0,0	0,0
6.000 - 8.400	22.896	5,8	18,2	136.531	1,8	2,9	28.526	2,7	6,2	31.556	1,5	2,6	5.135	2,7	6,2	300	0,0	0,0
8.400 - 10.800	24.843	6,3	24,5	206.673	2,7	5,6	31.882	3,0	9,2	47.566	2,3	4,9	5.738	3,0	9,2	3.297	0,2	0,3
10.800 - 13.200	27.739	7,1	31,6	300.807	3,9	9,5	33.382	3,2	12,4	68.346	3,3	8,3	6.009	3,2	12,4	11.057	0,8	1,1
13.200 - 15.600	32.930	8,4	40,0	438.002	5,7	15,1	36.733	3,5	15,9	98.739	4,8	13,1	6.611	3,5	15,9	25.941	1,9	3,0
15.600 - 18.000	33.411	8,5	48,5	523.360	6,8	21,9	37.573	3,6	19,4	120.844	5,9	19,0	6.763	3,6	19,4	43.525	3,3	6,3
18.000 - 20.400	30.591	7,8	56,3	546.900	7,1	29,0	39.508	3,7	23,2	130.406	6,4	25,3	7.112	3,7	23,2	57.441	4,3	10,6
20.400 - 22.800	26.613	6,8	63,1	535.397	6,9	35,9	38.603	3,7	26,8	130.885	6,4	31,7	6.947	3,7	26,8	65.955	4,9	15,5
22.800 - 25.200	23.226	5,9	69,1	518.715	6,7	42,6	38.056	3,6	30,4	128.578	6,3	38,0	6.850	3,6	30,4	71.893	5,4	20,9
25.200 - 27.600	19.912	5,1	74,1	490.625	6,4	49,0	34.450	3,3	33,7	123.046	6,0	44,0	6.201	3,3	33,7	73.922	5,5	26,4
27.600 - 30.000	17.804	4,5	78,7	478.926	6,2	55,2	33.323	3,2	36,8	121.342	5,9	49,9	5.998	3,2	36,8	77.143	5,8	32,2
30.000 - 32.400	15.185	3,9	82,6	441.259	5,7	60,9	31.944	3,0	39,9	113.958	5,6	55,5	5.750	3,0	39,9	76.839	5,8	38,0
32.400 - 34.800	12.428	3,2	85,7	387.817	5,0	65,9	29.260	2,8	42,6	102.307	5,0	60,4	5.267	2,8	42,6	72.235	5,4	43,4
34.800 - 37.200	9.679	2,5	88,2	320.172	4,1	70,1	27.796	2,6	45,3	86.001	4,2	64,6	5.003	2,6	45,3	63.348	4,7	48,1
37.200 - 39.600	7.558	1,9	90,1	265.616	3,4	73,5	24.262	2,3	47,6	72.524	3,5	68,2	4.367	2,3	47,6	55.090	4,1	52,2
39.600 - 42.000	5.988	1,5	91,7	221.809	2,9	76,4	22.234	2,1	49,7	61.509	3,0	71,2	4.002	2,1	49,7	48.465	3,6	55,9
42.000 - 44.400	4.652	1,2	92,9	180.806	2,3	78,7	19.839	1,9	51,6	50.764	2,5	73,6	3.571	1,9	51,6	40.750	3,1	58,9
44.400 - 46.800	3.580	0,9	93,8	146.247	1,9	80,6	16.865	1,6	53,2	41.698	2,0	75,7	3.035	1,6	53,2	34.322	2,6	61,5
46.800 - 49.200	2.786	0,7	94,5	118.943	1,5	82,2	14.664	1,4	54,5	34.469	1,7	77,4	2.639	1,4	54,5	29.037	2,2	63,7
49.200 - 51.600	2.282	0,6	95,1	100.799	1,3	83,5	14.094	1,3	55,9	29.634	1,4	78,8	2.537	1,3	55,9	25.456	1,9	65,6
51.600 - 54.000	1.922	0,5	95,6	88.762	1,1	84,6	12.627	1,2	57,1	26.486	1,3	80,1	2.273	1,2	57,1	22.989	1,7	67,3
54.000 - 56.400	1.768	0,5	96,0	84.642	1,1	85,7	12.793	1,2	58,3	25.648	1,3	81,3	2.303	1,2	58,3	22.813	1,7	69,0
56.400 - 58.800	1.561	0,4	96,4	79.478	1,0	86,7	10.404	1,0	59,3	24.395	1,2	82,5	1.873	1,0	59,3	21.645	1,6	70,6
58.800 - 61.200	1.438	0,4	96,8	74.985	1,0	87,7	11.262	1,1	60,3	23.221	1,1	83,7	2.027	1,1	60,3	21.062	1,6	72,2
61.200 - 63.600	1.250	0,3	97,1	67.722	0,9	88,6	10.220	1,0	61,3	21.236	1,0	84,7	1.840	1,0	61,3	19.379	1,5	73,6
63.600 - 66.000	1.096	0,3	97,4	61.484	0,8	89,4	9.502	0,9	62,2	19.504	1,0	85,7	1.710	0,9	62,2	17.903	1,3	75,0
66.000 - 72.000	2.070	0,5	97,9	122.044	1,6	91,0	20.313	1,9	64,1	39.423	1,9	87,6	3.656	1,9	64,1	36.902	2,8	77,7
72.000 - 78.000	1.596	0,4	98,3	100.659	1,3	92,3	18.740	1,8	65,9	33.380	1,6	89,2	3.373	1,8	65,9	31.926	2,4	80,1
78.000 - 84.000	1.149	0,3	98,6	76.756	1,0	93,3	16.021	1,5	67,4	26.017	1,3	90,5	2.884	1,5	67,4	25.415	1,9	82,0
84.000 - 90.000	849	0,2	98,8	58.516	0,8	94,0	15.141	1,4	68,9	20.153	1,0	91,5	2.725	1,4	68,9	20.231	1,5	83,6
90.000 - 120.000	2.334	0,6	99,4	186.964	2,4	96,4	51.917	4,9	73,8	66.990	3,3	94,7	9.336	4,9	73,8	69.215	5,2	88,7
120.000 - 150.000	878	0,2	99,6	81.809	1,1	97,5	35.357	3,3	77,1	30.521	1,5	96,2	6.365	3,3	77,1	34.200	2,6	91,3
150.000 - 180.000	458	0,1	99,8	46.720	0,6	98,1	27.636	2,6	79,7	17.876	0,9	97,1	4.974	2,6	79,7	21.399	1,6	92,9
> 180.000	961	0,2	100,0	146.710	1,9	100,0	213.971	20,3	100,0	59.925	2,9	100,0	38.515	20,3	100,0	94.890	7,1	100,0
GUZTIRA / TOTAL	**391.699**	100,0		**7.723.609**	100,0		**1.055.895**	100,0		**2.051.138**	100,0		**190.048**	100,0		**1.336.023**	100,0	
< 6.000	48.266	12,3	12,3	86.955	1,1	1,1	36.997	3,5	3,5	22.191	1,1	1,1	6.659	3,5	3,5	38	0,0	0,0
6.000 - 18.000	141.819	36,2	48,5	1.605.373	20,8	21,9	168.096	15,9	19,4	367.051	17,9	19,0	30.256	15,9	19,4	84.120	6,3	6,3
18.000 - 30.000	118.146	30,2	78,7	2.570.562	33,3	55,2	183.941	17,4	36,8	634.258	30,9	49,9	33.108	17,4	36,8	346.353	25,9	32,2
30.000 - 42.000	50.838	13,0	91,7	1.636.673	21,2	76,4	135.495	12,8	49,7	436.298	21,3	71,2	24.389	12,8	49,7	315.979	23,7	55,9
42.000 - 54.000	15.222	3,9	95,6	635.557	8,2	84,6	78.089	7,4	57,1	183.051	8,9	80,1	14.055	7,4	57,1	152.554	11,4	67,3
54.000 - 66.000	7.113	1,8	97,4	368.311	4,8	89,4	54.181	5,1	62,2	114.004	5,6	85,7	9.753	5,1	62,2	102.802	7,7	75,0
66.000 - 120.000	7.998	2,0	99,4	544.939	7,1	96,4	122.132	11,6	73,8	185.964	9,1	94,7	21.974	11,6	73,8	183.688	13,7	88,7
> 120.000	2.297	0,6	100,0	275.239	3,6	100,0	276.964	26,2	100,0	108.321	5,3	100,0	49.854	26,2	100,0	150.489	11,3	100,0

ERANSKINA / ANEXO II.1.G1

PFEZ-AREN BILAKAERA. ARABA / EVOLUCIÓN IRPF. ARABA/ÁLAVA

AITORPEN-KOPURUA ERRENTA-MAILEN ARABERA / NÚMERO DE DECLARACIONES SEGÚN NIVELES DE RENTA

ERRENTA-MAILAK (Likidazio-Oinarria) NIVELES DE RENTA (Base Liquidable) (€)	URTEAK / AÑOS										
	2009	% 09/08	2008	% 08/07	2007	% 07/06	2006	% 06/05	2005	% 05/04	2004
Negatiboak / Negativas				-100,0	548	-2,3	561	-4,4	587	1,4	579
0 - 2.400	10.168	14,7	8.865	-2,3	9.072	-12,1	10.318	-9,1	11.346	-2,0	11.577
2.400 - 3.600	3.688	3,8	3.552	-11,2	4.002	-8,8	4.389	-7,1	4.725	-2,8	4.860
3.600 - 4.800	4.056	6,0	3.826	-10,3	4.264	-6,0	4.535	-7,6	4.908	-3,7	5.095
4.800 - 6.000	4.460	7,9	4.133	-13,1	4.754	-2,8	4.891	-3,6	5.072	-7,3	5.470
6.000 - 8.400	10.365	3,7	9.997	-5,9	10.626	-4,6	11.138	-5,4	11.775	-1,7	11.982
8.400 - 10.800	11.719	0,5	11.665	-4,3	12.188	0,9	12.078	-5,3	12.753	-2,9	13.136
10.800 - 13.200	13.214	-2,6	13.570	-2,1	13.867	1,5	13.659	-4,3	14.272	-2,6	14.652
13.200 - 15.600	14.650	-5,2	15.452	2,2	15.119	3,3	14.640	-1,8	14.907	2,1	14.607
15.600 - 18.000	14.803	-0,7	14.912	2,9	14.486	4,1	13.915	2,4	13.585	4,9	12.948
18.000 - 20.400	13.102	-2,4	13.422	6,5	12.605	4,7	12.039	0,2	12.018	3,0	11.665
20.400 - 22.800	11.751	0,1	11.745	4,3	11.262	5,3	10.700	4,2	10.271	2,2	10.053
22.800 - 25.200	10.572	0,3	10.538	7,4	9.811	8,2	9.064	2,2	8.869	3,0	8.614
25.200 - 27.600	8.700	-7,0	9.354	11,1	8.423	4,7	8.048	8,4	7.427	10,6	6.713
27.600 - 30.000	7.940	-2,8	8.171	10,6	7.387	12,5	6.569	17,1	5.612	23,7	4.538
30.000 - 32.400	6.812	-2,2	6.965	20,6	5.775	20,8	4.779	21,4	3.936	21,0	3.253
32.400 - 34.800	5.643	2,9	5.484	25,4	4.373	27,7	3.425	21,2	2.825	23,7	2.283
34.800 - 37.200	4.367	8,6	4.022	22,9	3.273	24,8	2.622	22,4	2.143	15,6	1.854
37.200 - 39.600	3.296	4,1	3.167	23,0	2.574	36,7	1.883	10,7	1.701	20,2	1.415
39.600 - 42.000	2.628	5,0	2.504	29,2	1.938	22,0	1.589	16,8	1.360	9,3	1.244
42.000 - 44.400	1.971	-0,8	1.986	25,0	1.589	21,6	1.307	15,5	1.132	19,7	946
44.400 - 46.800	1.642	4,7	1.569	17,4	1.337	28,8	1.038	10,3	941	8,8	865
46.800 - 49.200	1.292	-3,1	1.334	28,0	1.042	17,6	886	15,5	767	2,1	751
49.200 - 51.600	1.056	-0,7	1.063	14,8	926	25,0	741	-2,8	762	14,8	664
51.600 - 54.000	834	-10,0	927	13,0	820	18,2	694	7,9	643	11,1	579
54.000 - 66.000	3.166	-2,9	3.261	9,4	2.982	22,6	2.433	15,4	2.108	13,7	1.854
66.000 - 78.000	1.705	-5,0	1.795	22,3	1.468	16,8	1.257	34,4	935	15,4	810
78.000 - 90.000	914	-5,2	964	29,0	747	15,5	647	27,6	507	20,4	421
> 90.000	1.746	-8,4	1.907	10,6	1.725	4,5	1.650	32,2	1.248	7,5	1.161
GUZTIRA / TOTAL	**176.260**	0,1	**176.150**	4,2	**168.983**	4,6	**161.495**	1,5	**159.135**	2,9	**154.589**

ERANSKINA / ANEXO II.1.A2

PFEZ-AREN BILAKAERA / BIZKAIA / EVOLUCIÓN IRPF

AITORPEN-KOPURUA ERRENTA-MAILEN ARABERA / NÚMERO DE DECLARACIONES SEGÚN NIVELES DE RENTA

ERRENTA-MAILAK (Likidazio-Oinarria) NIVELES DE RENTA (Base Liquidable) (€)	URTEAK / AÑOS										
	2009	% 09/08	2008	% 08/07	2007	% 07/06	2006	% 06/05	2005	% 05/04	2004
Negatiboak / Negativas											
0 - 2.400	41.369	18,6	34.894	-9,7	38.650	-10,1	42.980	-12,0	48.836	-9,8	54.130
2.400 - 3.600	13.922	2,0	13.650	-11,3	15.397	-2,7	15.823	-6,7	16.965	-5,1	17.882
3.600 - 4.800	15.568	7,4	14.492	-8,5	15.845	-5,9	16.846	-6,9	18.102	-1,9	18.453
4.800 - 6.000	16.063	2,6	15.662	-11,3	17.649	1,3	17.416	-7,0	18.726	-5,4	19.792
6.000 - 8.400	36.552	-0,4	36.683	-5,8	38.951	1,1	38.537	-8,2	41.979	-2,5	43.034
8.400 - 10.800	40.500	-1,6	41.174	-7,1	44.300	-1,0	44.734	-6,1	47.642	-0,8	48.011
10.800 - 13.200	47.347	-3,4	49.016	-0,1	49.085	3,9	47.246	-1,0	47.707	0,0	47.701
13.200 - 15.600	49.357	-3,7	51.249	4,4	49.102	2,8	47.785	3,6	46.141	2,1	45.203
15.600 - 18.000	46.181	-2,5	47.389	4,4	45.400	3,3	43.958	5,2	41.795	2,1	40.955
18.000 - 20.400	41.841	-2,4	42.858	7,3	39.958	3,8	38.491	6,8	36.043	3,0	34.993
20.400 - 22.800	36.031	-2,0	36.766	5,7	34.784	7,2	32.458	6,2	30.573	3,4	29.571
22.800 - 25.200	31.446	-2,1	32.121	9,2	29.418	6,1	27.734	5,4	26.302	0,1	26.278
25.200 - 27.600	27.857	-2,5	28.566	10,4	25.879	4,7	24.721	5,1	23.532	5,6	22.293
27.600 - 30.000	24.734	0,2	24.679	8,7	22.708	5,7	21.477	12,8	19.037	20,5	15.803
30.000 - 32.400	21.974	-0,1	21.996	13,0	19.460	21,3	16.044	18,5	13.536	17,7	11.504
32.400 - 34.800	18.668	1,2	18.440	23,8	14.901	25,1	11.911	19,1	10.003	17,0	8.553
34.800 - 37.200	15.236	7,9	14.122	22,9	11.491	26,2	9.107	19,3	7.635	14,4	6.674
37.200 - 39.600	11.836	6,6	11.103	28,6	8.635	19,8	7.205	20,6	5.975	13,7	5.257
39.600 - 42.000	9.338	7,5	8.689	23,8	7.021	19,3	5.885	17,4	5.012	9,8	4.563
42.000 - 44.400	7.471	9,3	6.837	22,7	5.570	10,6	5.034	19,9	4.198	7,9	3.890
44.400 - 46.800	6.004	9,4	5.487	14,8	4.781	14,8	4.166	13,1	3.683	15,2	3.197
46.800 - 49.200	4.871	2,5	4.752	17,0	4.060	12,1	3.622	19,5	3.030	3,8	2.920
49.200 - 51.600	4.205	5,0	4.004	10,4	3.628	16,6	3.111	18,3	2.630	8,4	2.426
51.600 - 54.000	3.565	0,5	3.546	16,0	3.058	5,6	2.897	14,0	2.541	18,7	2.141
54.000 - 66.000	12.034	-3,1	12.418	14,9	10.803	6,6	10.137	22,5	8.272	12,7	7.339
66.000 - 78.000	6.976	-1,8	7.102	15,9	6.127	13,0	5.424	27,7	4.246	22,2	3.474
78.000 - 90.000	3.904	-3,7	4.056	18,5	3.423	9,6	3.124	31,4	2.377	16,5	2.040
> 90.000	8.623	-5,8	9.157	5,2	8.708	5,1	8.285	41,3	5.862	23,5	4.745
GUZTIRA / TOTAL	**603.473**	0,4	**600.908**	3,8	**578.792**	4,1	**556.158**	2,5	**542.380**	1,8	**532.822**

ERANSKINA / ANEXO II.1.B2

PFEZ-AREN BILAKAERA / GIPUZKOA / EVOLUCIÓN IRPF

AITORPEN-KOPURUA ERRENTA-MAILEN ARABERA / NÚMERO DE DECLARACIONES SEGÚN NIVELES DE RENTA

ERRENTA-MAILAK (Likidazio-Oinarria) NIVELES DE RENTA (Base Liquidable) (€)	URTEAK / AÑOS										
	2009	% 09/08	2008	% 08/07	2007	% 07/06	2006	% 06/05	2005	% 05/04	2004
Negatiboak / Negativas			0	-100,0	1.198	-60,1	3.005	0,4	2.992	18,9	2.516
0 - 2.400	21.270	8,3	19.633	-7,5	21.233	-11,9	24.091	-6,1	25.644	-7,8	27.822
2.400 - 3.600	8.152	-1,1	8.246	-10,2	9.179	26,2	7.273	-11,2	8.187	-6,2	8.731
3.600 - 4.800	9.086	2,7	8.848	-8,1	9.623	10,2	8.732	-11,9	9.915	-3,3	10.253
4.800 - 6.000	9.758	0,9	9.675	-11,2	10.896	9,0	9.997	-4,8	10.496	-3,6	10.891
6.000 - 8.400	22.896	2,1	22.429	-2,7	23.049	5,3	21.893	-6,2	23.334	-1,9	23.796
8.400 - 10.800	24.843	0,6	24.706	-2,6	25.363	-1,0	25.621	-5,0	26.967	-4,2	28.146
10.800 - 13.200	27.739	-4,9	29.165	-4,7	30.601	0,6	30.427	-3,7	31.612	-5,4	33.417
13.200 - 15.600	32.930	-3,9	34.259	-2,6	35.178	-1,4	35.679	4,2	34.242	1,5	33.751
15.600 - 18.000	33.411	-1,9	34.055	1,6	33.532	0,9	33.242	3,7	32.043	4,6	30.645
18.000 - 20.400	30.591	-0,7	30.794	1,5	30.337	6,4	28.514	6,4	26.810	5,1	25.521
20.400 - 22.800	26.613	-1,7	27.072	7,1	25.276	5,5	23.956	5,8	22.633	4,2	21.731
22.800 - 25.200	23.226	-1,6	23.612	9,4	21.574	5,3	20.481	3,5	19.792	7,8	18.361
25.200 - 27.600	19.912	-2,8	20.481	10,1	18.600	5,6	17.612	6,5	16.532	11,7	14.797
27.600 - 30.000	17.804	-2,1	18.192	12,2	16.207	11,3	14.562	13,6	12.817	20,7	10.622
30.000 - 32.400	15.185	0,3	15.137	17,8	12.851	19,3	10.768	17,9	9.134	16,8	7.818
32.400 - 34.800	12.428	2,3	12.148	22,0	9.954	26,9	7.843	15,5	6.792	20,5	5.638
34.800 - 37.200	9.679	1,1	9.572	28,6	7.444	25,3	5.943	18,6	5.011	15,6	4.336
37.200 - 39.600	7.558	4,9	7.207	25,0	5.766	25,5	4.593	17,7	3.902	17,3	3.326
39.600 - 42.000	5.988	7,4	5.575	27,2	4.383	16,8	3.751	21,5	3.087	13,2	2.726
42.000 - 44.400	4.652	5,5	4.410	23,0	3.586	17,5	3.051	15,7	2.637	18,0	2.235
44.400 - 46.800	3.580	2,9	3.478	15,5	3.011	22,7	2.454	10,8	2.214	13,8	1.945
46.800 - 49.200	2.786	-2,5	2.857	20,2	2.377	9,8	2.164	19,4	1.812	8,8	1.666
49.200 - 51.600	2.282	-4,8	2.397	19,7	2.002	12,5	1.779	12,5	1.581	13,8	1.389
51.600 - 54.000	1.922	-6,6	2.057	13,0	1.821	12,9	1.613	17,1	1.378	8,8	1.266
54.000 - 66.000	7.113	-1,5	7.220	14,5	6.303	9,7	5.748	26,3	4.550	16,2	3.916
66.000 - 78.000	3.666	-4,5	3.840	20,3	3.193	10,5	2.890	26,9	2.277	15,5	1.972
78.000 - 90.000	1.998	-6,0	2.125	12,6	1.887	11,5	1.692	29,2	1.310	15,2	1.137
> 90.000	4.631	-4,2	4.834	-4,2	5.045	16,8	4.320	30,8	3.304	25,2	2.638
GUZTIRA / TOTAL	**391.699**	-0,6	**394.024**	3,3	**381.469**	4,9	**363.694**	3,0	**353.005**	2,9	**343.008**

ERANSKINA / ANEXO II.1.G2

PFEZ-AREN BILAKAERA. EUSKAL AE / EVOLUCIÓN IRPF. C.A. DE EUSKADI

AITORPEN-KOPURUA ERRENTA-MAILEN ARABERA / NÚMERO DE DECLARACIONES SEGÚN NIVELES DE RENTA

ERRENTA-MAILAK (Likidazio-Oinarria) NIVELES DE RENTA (Base Liquidable) (€)	URTEAK / AÑOS										
	2009	% 09/08	2008	% 08/07	2007	% 07/06	2006	% 06/05	2005	% 05/04	2004
Negatiboak / Negativas	0		0	-100,0	1.746	-51,0	3.566	-0,4	3.579	15,6	3.095
0 - 2.400	72.807	14,9	63.392	-8,1	68.955	-10,9	77.389	-9,8	85.826	-8,2	93.529
2.400 - 3.600	25.762	1,2	25.448	-11,0	28.578	4,0	27.485	-8,0	29.877	-5,1	31.473
3.600 - 4.800	28.710	5,7	27.166	-8,6	29.732	-1,3	30.113	-8,5	32.925	-2,6	33.801
4.800 - 6.000	30.281	2,8	29.470	-11,5	33.299	3,1	32.304	-5,8	34.294	-5,1	36.153
6.000 - 8.400	69.813	1,0	69.109	-4,8	72.626	1,5	71.568	-7,2	77.088	-2,2	78.812
8.400 - 10.800	77.062	-0,6	77.545	-5,3	81.851	-0,7	82.433	-5,6	87.362	-2,2	89.293
10.800 - 13.200	88.300	-3,8	91.751	-1,9	93.553	2,4	91.332	-2,4	93.591	-2,3	95.770
13.200 - 15.600	96.937	-4,0	100.960	1,6	99.399	1,3	98.104	3,0	95.290	1,8	93.561
15.600 - 18.000	94.395	-2,0	96.356	3,1	93.418	2,5	91.115	4,2	87.423	3,4	84.548
18.000 - 20.400	85.534	-1,8	87.074	5,0	82.900	4,9	79.044	5,6	74.871	3,7	72.179
20.400 - 22.800	74.395	-1,6	75.583	6,0	71.322	6,3	67.114	5,7	63.477	3,5	61.355
22.800 - 25.200	65.244	-1,5	66.271	9,0	60.803	6,2	57.279	4,2	54.963	3,2	53.253
25.200 - 27.600	56.469	-3,3	58.401	10,4	52.902	5,0	50.381	6,1	47.491	8,4	43.803
27.600 - 30.000	50.478	-1,1	51.042	10,2	46.302	8,7	42.608	13,7	37.466	21,0	30.963
30.000 - 32.400	43.971	-0,3	44.098	15,8	38.086	20,6	31.591	18,7	26.606	17,9	22.575
32.400 - 34.800	36.739	1,8	36.072	23,4	29.228	26,1	23.179	18,1	19.620	19,1	16.474
34.800 - 37.200	29.282	5,7	27.716	24,8	22.208	25,7	17.672	19,5	14.789	15,0	12.864
37.200 - 39.600	22.690	5,6	21.477	26,5	16.975	24,1	13.681	18,2	11.578	15,8	9.998
39.600 - 42.000	17.954	7,1	16.768	25,7	13.342	18,9	11.225	18,7	9.459	10,9	8.533
42.000 - 44.400	14.094	6,5	13.233	23,2	10.745	14,4	9.392	17,9	7.967	12,7	7.071
44.400 - 46.800	11.226	6,6	10.534	15,4	9.129	19,2	7.658	12,0	6.838	13,8	6.007
46.800 - 49.200	8.949	0,1	8.943	19,6	7.479	12,1	6.672	19,0	5.609	5,1	5.337
49.200 - 51.600	7.543	1,1	7.464	13,8	6.556	16,4	5.631	13,2	4.973	11,0	4.479
51.600 - 54.000	6.321	-3,2	6.530	14,6	5.699	9,5	5.204	14,1	4.562	14,5	3.986
54.000 - 66.000	22.313	-2,6	22.899	14,0	20.088	9,7	18.318	22,7	14.930	13,9	13.109
66.000 - 78.000	12.347	-3,1	12.737	18,1	10.788	12,7	9.571	28,3	7.458	19,2	6.256
78.000 - 90.000	6.816	-4,6	7.145	18,0	6.057	10,9	5.463	30,3	4.194	16,6	3.598
> 90.000	15.000	-5,6	15.898	2,7	15.478	8,6	14.255	36,9	10.414	21,9	8.544
GUZTIRA / TOTAL	**1.171.432**	0,0	**1.171.082**	3,7	**1.129.244**	4,4	**1.081.347**	2,5	**1.054.520**	2,3	**1.030.419**

ERANSKINA / ANEXO II.1.PV2

PFEZ-AREN BILAKAERA. ARABA / EVOLUCIÓN IRPF. ARABA/ÁLAVA

AITORPEN-KOPURUA ERRENTA MAILEN ARABERA / NÚMERO DE DECLARACIONES SEGÚN NIVELES DE RENTA

	ERRENTA-MAILAK / NIVELES DE RENTA **(€)**								**GUZTIRA** TOTAL
	< 6.000	6.000 18.000	18.000 30.000	30.000 42.000	42.000 54.000	54.000 66.000	66.000 90.000	**>** 90.000	
2004	27.581	67.325	41.583	10.049	3.805	1.854	1.231	1.161	154.589
2005	26.638	67.292	44.197	11.965	4.245	2.108	1.442	1.248	159.135
2006	24.694	65.430	46.420	14.298	4.666	2.433	1.904	1.650	161.495
2007	22.640	66.286	49.488	17.933	5.714	2.982	2.215	1.725	168.983
2008	20.376	65.596	53.230	22.142	6.879	3.261	2.759	1.907	176.150
2009	22.372	64.751	52.065	22.746	6.795	3.166	2.619	1.746	176.260
% 05/04	-3,4	0,0	6,3	19,1	11,6	13,7	17,1	7,5	2,9
% 06/05	-7,3	-2,8	5,0	19,5	9,9	15,4	32,0	32,2	1,5
% 07/06	-8,3	1,3	6,6	25,4	22,5	22,6	16,3	4,5	4,6
% 08/07	-10,0	-1,0	7,6	23,5	20,4	9,4	24,6	10,6	4,2
% 09/08	9,8	-1,3	-2,2	2,7	-1,2	-2,9	-5,1	-8,4	0,1

ERANSKINA / ANEXO II.1.A3

PFEZ-AREN BILAKAERA / BIZKAIA / EVOLUCIÓN IRPF

AITORPEN-KOPURUA ERRENTA MAILEN ARABERA / NÚMERO DE DECLARACIONES SEGÚN NIVELES DE RENTA

	ERRENTA-MAILAK / NIVELES DE RENTA **(€)**								**GUZTIRA** TOTAL
	< 6.000	6.000 18.000	18.000 30.000	30.000 42.000	42.000 54.000	54.000 66.000	66.000 90.000	> 90.000	
2004	110.257	224.904	128.938	36.551	14.574	7.339	5.514	4.745	532.822
2005	102.629	225.264	135.487	42.161	16.082	8.272	6.623	5.862	542.380
2006	93.065	222.260	144.881	50.152	18.830	10.137	8.548	8.285	556.158
2007	87.541	226.838	152.747	61.508	21.097	10.803	9.550	8.708	578.792
2008	78.698	225.511	164.990	74.350	24.626	12.418	11.158	9.157	600.908
2009	86.922	219.937	161.909	77.052	26.116	12.034	10.880	8.623	603.473
% 05/04	-6,9	0,2	5,1	15,3	10,3	12,7	20,1	23,5	1,8
% 06/05	-9,3	-1,3	6,9	19,0	17,1	22,5	29,1	41,3	2,5
% 07/06	-5,9	2,1	5,4	22,6	12,0	6,6	11,7	5,1	4,1
% 08/07	-10,1	-0,6	8,0	20,9	16,7	14,9	16,8	5,2	3,8
% 09/08	10,5	-2,5	-1,9	3,6	6,1	-3,1	-2,5	-5,8	0,4

ERANSKINA / ANEXO II.1.B3

PFEZ-AREN BILAKAERA / GIPUZKOA / EVOLUCIÓN IRPF

AITORPEN-KOPURUA ERRENTA MAILEN ARABERA / NÚMERO DE DECLARACIONES SEGÚN NIVELES DE RENTA

	ERRENTA-MAILAK / NIVELES DE RENTA **(€)**								**GUZTIRA** TOTAL
	< 6.000	6.000 18.000	18.000 30.000	30.000 42.000	42.000 54.000	54.000 66.000	66.000 90.000	**>** 90.000	
2004	60.213	149.755	91.032	23.844	8.501	3.916	3.109	2.638	343.008
2005	57.234	148.198	98.584	27.926	9.622	4.550	3.587	3.304	353.005
2006	53.098	146.862	105.125	32.898	11.061	5.748	4.582	4.320	363.694
2007	52.129	147.723	111.994	40.398	12.797	6.303	5.080	5.045	381.469
2008	46.402	144.614	120.151	49.639	15.199	7.220	5.965	4.834	394.024
2009	48.266	141.819	118.146	50.838	15.222	7.113	5.664	4.631	391.699
% 05/04	-4,9	-1,0	8,3	17,1	13,2	16,2	15,4	25,2	2,9
% 06/05	-7,2	-0,9	6,6	17,8	15,0	26,3	27,7	30,8	3,0
% 07/06	-1,8	0,6	6,5	22,8	15,7	9,7	10,9	16,8	4,9
% 08/07	-11,0	-2,1	7,3	22,9	18,8	14,5	17,4	-4,2	3,3
% 09/08	4,0	-1,9	-1,7	2,4	0,2	-1,5	-5,0	-4,2	-0,6

ERANSKINA / ANEXO II.1.G3

PFEZ-AREN BILAKAERA. EUSKAL AE / EVOLUCIÓN IRPF. C.A. DE EUSKADI

AITORPEN-KOPURUA ERRENTA MAILEN ARABERA / NÚMERO DE DECLARACIONES SEGÚN NIVELES DE RENTA

	ERRENTA-MAILAK / NIVELES DE RENTA **(€)**								**GUZTIRA** TOTAL
	< 6.000	6.000 18.000	18.000 30.000	30.000 42.000	42.000 54.000	54.000 66.000	66.000 90.000	**>** 90.000	
2004	198.051	441.984	261.553	70.444	26.880	13.109	9.854	8.544	1.030.419
2005	186.501	440.754	278.268	82.052	29.949	14.930	11.652	10.414	1.054.520
2006	170.857	434.552	296.426	97.348	34.557	18.318	15.034	14.255	1.081.347
2007	162.310	440.847	314.229	119.839	39.608	20.088	16.845	15.478	1.129.244
2008	145.476	435.721	338.371	146.131	46.704	22.899	19.882	15.898	1.171.082
2009	157.560	426.507	332.120	150.636	48.133	22.313	19.163	15.000	1.171.432
% 05/04	-5,8	-0,3	6,4	16,5	11,4	13,9	18,2	21,9	2,3
% 06/05	-8,4	-1,4	6,5	18,6	15,4	22,7	29,0	36,9	2,5
% 07/06	-5,0	1,4	6,0	23,1	14,6	9,7	12,0	8,6	4,4
% 08/07	-10,4	-1,2	7,7	21,9	17,9	14,0	18,0	2,7	3,7
% 09/08	8,3	-2,1	-1,8	3,1	3,1	-2,6	-3,6	-5,6	0,0

ERANSKINA / ANEXO II.1.PV3

PFEZ-AREN BILAKAERA. ARABA / EVOLUCIÓN IRPF. ARABA/ÁLAVA

LIKIDAZIO-ONARRIA ERRENTA-MAILEN ARABERA / BASE LIQUIDABLE SEGÚN NIVELES DE RENTA

ᵒᵒᵒ €

ERRENTA-MAILAK (Likidazio-Oinarria) NIVELES DE RENTA (Base Liquidable) **(€)**	**URTEAK /** AÑOS										
	2009	% 09/08	**2008**	% 08/07	**2007**	% 07/06	**2006**	% 06/05	**2005**	% 05/04	**2004**
Negatiboak / negativas			0	-100,0	-4.887	-10,1	-4.619	56,7	-5.140	-7,9	-3.281
0 - 2.400	2.438	-39,2	4.011	-53,0	8.528	-12,4	9.734	7,9	9.022	-7,5	9.754
2.400 - 3.600	11.055	4,4	10.592	-11,7	11.993	-9,5	13.248	-6,5	14.176	-2,9	14.605
3.600 - 4.800	16.769	4,5	16.044	-10,7	17.959	-6,3	19.161	-7,1	20.628	-3,7	21.425
4.800 - 6.000	24.034	8,8	22.089	-14,0	25.685	-3,1	26.499	-3,3	27.390	-7,4	29.586
6.000 - 8.400	74.785	3,5	72.245	-5,9	76.750	-5,2	80.926	-4,7	84.952	-1,6	86.343
8.400 - 10.800	112.389	0,4	111.953	-4,3	117.020	0,4	116.577	-4,8	122.406	-3,0	126.249
10.800 - 13.200	158.952	-2,6	163.242	-2,2	166.878	0,9	165.309	-3,7	171.649	-2,6	176.191
13.200 - 15.600	211.032	-5,1	222.481	2,4	217.220	2,5	211.862	-1,3	214.647	2,2	210.121
15.600 - 18.000	248.048	-0,8	250.072	2,8	243.257	3,6	234.788	3,1	227.662	4,7	217.348
18.000 - 20.400	250.866	-2,4	257.035	6,4	241.589	4,0	232.399	0,9	230.403	3,0	223.780
20.400 - 22.800	253.284	0,0	253.225	4,3	242.813	4,6	232.193	4,8	221.511	2,1	216.859
22.800 - 25.200	253.288	0,2	252.667	7,5	234.932	7,6	218.406	2,7	212.594	3,0	206.327
25.200 - 27.600	229.155	-7,1	246.557	11,0	222.029	4,2	213.131	8,9	195.665	10,6	176.850
27.600 - 30.000	228.090	-2,9	234.915	10,6	212.356	12,0	189.554	17,7	161.077	23,6	130.277
30.000 - 32.400	212.288	-2,2	217.017	20,7	179.742	20,3	149.439	22,1	122.378	20,8	101.271
32.400 - 34.800	189.292	2,9	183.975	25,5	146.635	27,0	115.470	21,8	94.829	23,9	76.539
34.800 - 37.200	156.925	8,5	144.572	22,9	117.600	23,5	95.241	24,0	76.786	15,2	66.672
37.200 - 39.600	126.408	4,1	121.378	23,0	98.674	35,1	73.033	12,2	65.110	19,9	54.297
39.600 - 42.000	105.993	3,9	102.013	29,3	78.909	20,3	65.609	18,7	55.289	9,0	50.705
42.000 - 44.400	85.066	-0,7	85.670	24,8	68.641	19,9	57.269	17,4	48.796	19,6	40.805
44.400 - 46.800	74.790	4,8	71.360	17,4	60.795	26,2	48.187	12,4	42.879	8,7	39.437
46.800 - 49.200	61.924	-3,0	63.865	28,0	49.900	14,7	43.496	18,7	36.651	1,7	36.023
49.200 - 51.600	52.772	-1,3	53.492	14,7	46.624	21,8	38.293	-0,1	38.347	14,6	33.468
51.600 - 54.000	44.091	-9,7	48.851	12,8	43.322	14,8	37.730	11,3	33.892	10,9	30.572
54.000 - 66.000	188.342	-2,8	193.843	9,5	176.999	18,5	149.415	19,5	125.015	14,2	109.506
66.000 - 78.000	121.364	-5,1	127.886	22,4	104.459	14,6	91.128	37,0	66.508	14,9	57.902
78.000 - 90.000	76.237	-5,0	80.289	28,8	62.352	12,9	55.205	29,5	42.627	21,6	35.068
> 90.000	283.212	-8,4	309.148	6,1	291.500	-5,7	308.960	28,2	240.915	18,0	204.236
GUZTIRA / TOTAL	**3.852.889**	-1,7	**3.920.489**	10,1	**3.560.275**	8,3	**3.287.641**	9,6	**2.998.663**	7,9	**2.778.936**

ERANSKINA / ANEXO II.1.A4

PFEZ-AREN BILAKAERA / BIZKAIA / EVOLUCIÓN IRPF

LIKIDAZIO-ONARRIA ERRENTA-MAILEN ARABERA / BASE LIQUIDABLE SEGÚN NIVELES DE RENTA

ᵒᵒᵒ €

ERRENTA-MAILAK (Likidazio-Oinarria) NIVELES DE RENTA (Base Liquidable) **(€)**	**URTEAK /** AÑOS										
	2009	% 09/08	**2008**	% 08/07	**2007**	% 07/06	**2006**	% 06/05	**2005**	% 05/04	**2004**
Negatiboak / negativas											
0 - 2.400	31.000	10,4	28.067	-12,7	32.145	2,7	31.310	-13,6	36.229	-10,2	40.367
2.400 - 3.600	42.307	2,6	41.255	-10,4	46.054	-2,8	47.400	-6,8	50.868	-5,1	53.582
3.600 - 4.800	65.388	7,3	60.963	-8,7	66.788	-5,8	70.902	-6,8	76.112	-1,9	77.604
4.800 - 6.000	86.846	2,5	84.687	-11,2	95.391	1,5	93.970	-7,2	101.225	-5,3	106.912
6.000 - 8.400	264.611	-0,3	265.450	-5,5	280.962	1,0	278.218	-8,1	302.800	-2,4	310.213
8.400 - 10.800	388.970	-1,8	396.063	-7,3	427.142	-0,9	430.904	-5,9	458.029	-0,7	461.147
10.800 - 13.200	570.575	-3,3	590.009	0,0	589.870	3,9	567.725	-0,9	572.601	0,0	572.670
13.200 - 15.600	709.884	-3,8	737.796	4,5	706.030	2,7	687.446	3,6	663.690	2,1	650.121
15.600 - 18.000	775.014	-2,5	795.026	4,3	762.198	3,4	737.302	5,2	701.105	2,0	687.184
18.000 - 20.400	802.226	-2,3	821.470	7,3	765.901	3,8	737.901	6,8	690.874	3,0	670.576
20.400 - 22.800	777.230	-2,1	793.636	5,8	750.082	7,1	700.089	6,2	659.393	3,4	637.802
22.800 - 25.200	753.722	-2,1	769.873	9,1	705.474	6,1	665.016	5,4	630.708	0,1	629.844
25.200 - 27.600	735.272	-2,4	753.734	10,5	681.984	4,6	652.060	5,1	620.384	5,5	587.776
27.600 - 30.000	711.431	0,2	709.717	8,6	653.706	5,8	617.947	13,0	546.858	20,4	454.121
30.000 - 32.400	685.137	-0,1	685.804	13,1	606.118	21,4	499.401	18,5	421.376	17,6	358.237
32.400 - 34.800	626.492	1,2	618.805	23,8	499.753	25,0	399.644	19,1	335.449	16,9	286.892
34.800 - 37.200	547.761	7,9	507.860	23,0	413.006	26,2	327.151	19,2	274.549	14,4	239.922
37.200 - 39.600	453.872	6,6	425.785	28,6	330.997	19,8	276.354	20,6	229.152	13,7	201.591
39.600 - 42.000	380.412	7,5	353.978	23,7	286.132	19,2	239.950	17,4	204.307	9,8	185.993
42.000 - 44.400	322.466	9,3	295.006	22,8	240.282	10,6	217.311	19,9	181.310	8,0	167.917
44.400 - 46.800	273.525	9,4	249.999	14,8	217.797	14,7	189.912	13,1	167.843	15,2	145.699
46.800 - 49.200	233.564	2,5	227.960	17,1	194.728	12,1	173.724	19,5	145.362	3,8	140.093
49.200 - 51.600	211.839	5,0	201.667	10,4	182.747	16,6	156.747	18,3	132.529	8,4	122.226
51.600 - 54.000	188.089	0,5	187.113	16,0	161.355	5,5	152.907	14,1	134.055	18,6	112.992
54.000 - 66.000	715.115	-3,1	738.164	15,0	641.729	6,5	602.296	22,8	490.464	12,8	434.833
66.000 - 78.000	498.761	-1,6	507.072	15,9	437.588	12,9	387.544	27,8	303.338	15,8	261.970
78.000 - 90.000	325.676	-3,8	338.437	18,5	285.485	9,4	260.898	31,6	198.273	16,4	170.328
> 90.000	1.553.644	-8,6	1.699.239	-0,5	1.708.515	5,5	1.619.179	55,2	1.043.494	20,8	863.562
GUZTIRA / TOTAL	**13.730.829**	-1,1	**13.884.632**	8,7	**12.769.958**	8,0	**11.821.206**	14,0	**10.372.377**	7,7	**9.632.173**

PFEZ-AREN BILAKAERA / GIPUZKOA / EVOLUCIÓN IRPF

LIKIDAZIO-ONARRIA ERRENTA-MAILEN ARABERA / BASE LIQUIDABLE SEGÚN NIVELES DE RENTA

ᵒᵒᵒ €

ERRENTA-MAILAK (Likidazio-Oinarria) NIVELES DE RENTA (Base Liquidable) (€)	URTEAK / AÑOS										
	2009	% 09/08	2008	% 08/07	2007	% 07/06	2006	% 06/05	2005	% 05/04	2004
Negatiboak / negativas				-100,0	-9.615	-20,7	-12.118	14,6	-10.571	-17,4	-12.804
0 - 2.400	9.169	16,4	7.878	-59,0	19.236	23,0	15.642	-10,9	17.564	-6,0	18.682
2.400 - 3.600	24.422	-0,7	24.602	-10,7	27.543	25,7	21.918	-10,9	24.595	-6,3	26.247
3.600 - 4.800	37.779	2,2	36.958	-8,8	40.521	10,0	36.836	-11,9	41.808	-3,4	43.283
4.800 - 6.000	52.582	0,8	52.164	-11,4	58.851	9,0	54.015	-4,7	56.684	-3,9	58.969
6.000 - 8.400	165.057	2,1	161.644	-2,8	166.315	5,3	158.014	-6,1	168.229	-2,1	171.846
8.400 - 10.800	238.555	0,5	237.250	-2,8	244.108	-1,1	246.862	-4,9	259.686	-4,2	271.169
10.800 - 13.200	334.190	-4,8	351.161	-4,7	368.587	0,6	366.497	-3,8	380.781	-5,4	402.415
13.200 - 15.600	474.735	-3,9	494.091	-2,4	506.291	-1,4	513.593	4,2	492.968	1,5	485.756
15.600 - 18.000	560.933	-1,9	571.580	1,6	562.768	0,9	557.743	3,8	537.210	4,3	514.862
18.000 - 20.400	586.408	-0,7	590.277	1,5	581.393	6,5	545.953	6,3	513.777	5,1	488.998
20.400 - 22.800	574.000	-1,6	583.459	7,1	544.990	5,4	516.875	5,8	488.443	4,2	468.822
22.800 - 25.200	556.771	-1,6	565.793	9,4	517.281	5,4	490.839	3,5	474.197	7,7	440.177
25.200 - 27.600	525.075	-2,8	540.311	10,2	490.483	5,7	464.211	6,6	435.335	11,5	390.592
27.600 - 30.000	512.249	-2,1	523.359	12,2	466.284	11,4	418.726	13,8	367.984	20,9	304.370
30.000 - 32.400	473.203	0,3	471.693	17,8	400.295	19,4	335.328	18,0	284.212	17,2	242.544
32.400 - 34.800	417.077	2,4	407.421	22,0	333.976	26,9	263.195	15,7	227.499	21,5	187.180
34.800 - 37.200	347.968	1,1	344.045	28,6	267.534	25,2	213.701	18,6	180.232	16,8	154.372
37.200 - 39.600	289.878	4,8	276.482	25,1	221.087	25,5	176.102	18,0	149.205	18,3	126.101
39.600 - 42.000	244.043	7,4	227.237	27,2	178.642	16,9	152.791	21,1	126.173	14,3	110.364
42.000 - 44.400	200.645	5,5	190.214	22,9	154.718	17,5	131.662	15,8	113.657	17,6	96.607
44.400 - 46.800	163.112	2,9	158.456	15,5	137.209	22,7	111.839	10,7	100.986	14,0	88.580
46.800 - 49.200	133.606	-2,4	136.895	20,1	114.029	9,8	103.829	20,1	86.425	10,0	78.551
49.200 - 51.600	114.894	-4,8	120.726	19,8	100.794	12,5	89.601	13,1	79.203	13,7	69.648
51.600 - 54.000	101.389	-6,6	108.554	13,0	96.100	12,9	85.124	16,4	73.127	9,7	66.634
54.000 - 66.000	422.492	-1,5	429.087	14,8	373.774	9,6	340.953	26,8	268.866	16,6	230.518
66.000 - 78.000	261.756	-4,5	273.998	20,2	228.045	10,6	206.273	27,3	162.051	15,6	140.161
78.000 - 90.000	166.434	-6,1	177.185	12,4	157.665	11,6	141.241	29,4	109.125	16,0	94.098
> 90.000	791.084	-3,9	823.511	-15,1	969.835	9,8	883.047	50,6	586.165	13,2	517.920
GUZTIRA / TOTAL	**8.779.504**	-1,2	**8.886.030**	6,8	**8.318.740**	9,0	**7.630.291**	12,3	**6.795.617**	8,3	**6.276.660**

ERANSKINA / ANEXO II.1.G4

PFEZ-AREN BILAKAERA. EUSKAL AE / EVOLUCIÓN IRPF. C.A. DE EUSKADI

LIKIDAZIO-ONARRIA ERRENTA-MAILEN ARABERA / BASE LIQUIDABLE SEGÚN NIVELES DE RENTA

ᵒᵒᵒ €

ERRENTA-MAILAK (Likidazio-Oinarria) NIVELES DE RENTA (Base Liquidable) (€)	URTEAK / AÑOS										
	2009	% 09/08	2008	% 08/07	2007	% 07/06	2006	% 06/05	2005	% 05/04	2004
Negatiboak / negativas			0	-100,0	-14.502	-13,4	-16.737	6,5	-15.712	-2,3	-16.085
0 - 2.400	42.607	6,6	39.956	-33,3	59.909	5,7	56.686	-9,8	62.815	-8,7	68.802
2.400 - 3.600	77.784	1,7	76.448	-10,7	85.590	3,7	82.567	-7,9	89.639	-5,1	94.434
3.600 - 4.800	119.936	5,2	113.965	-9,0	125.269	-1,3	126.899	-8,4	138.547	-2,6	142.312
4.800 - 6.000	163.462	2,8	158.941	-11,7	179.926	3,1	174.484	-5,8	185.299	-5,2	195.467
6.000 - 8.400	504.454	1,0	499.339	-4,7	524.026	1,3	517.157	-7,0	555.981	-2,2	568.403
8.400 - 10.800	739.914	-0,7	745.266	-5,5	788.271	-0,8	794.342	-5,4	840.121	-2,1	858.565
10.800 - 13.200	1.063.717	-3,7	1.104.413	-1,9	1.125.336	2,3	1.099.531	-2,3	1.125.031	-2,3	1.151.275
13.200 - 15.600	1.395.652	-4,0	1.454.368	1,7	1.429.541	1,2	1.412.900	3,0	1.371.306	1,9	1.345.998
15.600 - 18.000	1.583.994	-2,0	1.616.678	3,1	1.568.223	2,5	1.529.832	4,4	1.465.977	3,3	1.419.393
18.000 - 20.400	1.639.499	-1,8	1.668.782	5,0	1.588.883	4,8	1.516.252	5,7	1.435.055	3,7	1.383.354
20.400 - 22.800	1.604.515	-1,6	1.630.320	6,0	1.537.885	6,1	1.449.157	5,8	1.369.347	3,5	1.323.483
22.800 - 25.200	1.563.781	-1,5	1.588.333	9,0	1.457.687	6,1	1.374.261	4,3	1.317.499	3,2	1.276.349
25.200 - 27.600	1.489.502	-3,3	1.540.603	10,5	1.394.497	4,9	1.329.402	6,2	1.251.385	8,3	1.155.219
27.600 - 30.000	1.451.770	-1,1	1.467.991	10,2	1.332.347	8,7	1.226.227	14,0	1.075.918	21,1	888.768
30.000 - 32.400	1.370.628	-0,3	1.374.514	15,9	1.186.155	20,5	984.167	18,9	827.965	17,9	702.052
32.400 - 34.800	1.232.860	1,9	1.210.201	23,4	980.363	26,0	778.309	18,3	657.777	19,5	550.612
34.800 - 37.200	1.052.654	5,6	996.477	24,8	798.140	25,5	636.094	19,7	531.566	15,3	460.966
37.200 - 39.600	870.157	5,6	823.646	26,6	650.758	23,8	525.489	18,5	443.467	16,1	381.989
39.600 - 42.000	730.447	6,9	683.228	25,7	543.684	18,6	458.349	18,8	385.769	11,2	347.062
42.000 - 44.400	608.177	6,5	570.889	23,1	463.641	14,1	406.242	18,2	343.763	12,6	305.329
44.400 - 46.800	511.427	6,6	479.814	15,4	415.801	18,8	349.938	12,3	311.708	13,9	273.716
46.800 - 49.200	429.094	0,1	428.720	19,5	358.656	11,7	321.049	19,6	268.438	5,4	254.667
49.200 - 51.600	379.505	1,0	375.885	13,8	330.165	16,0	284.642	13,8	250.079	11,0	225.342
51.600 - 54.000	333.569	-3,2	344.518	14,5	300.776	9,1	275.760	14,4	241.074	14,7	210.198
54.000 - 66.000	1.325.949	-2,6	1.361.094	14,1	1.192.502	9,1	1.092.665	23,6	884.345	14,1	774.857
66.000 - 78.000	881.881	-3,0	908.956	18,0	770.092	12,4	684.945	28,8	531.897	15,6	460.033
78.000 - 90.000	568.347	-4,6	595.910	17,9	505.502	10,5	457.344	30,7	350.025	16,9	299.494
> 90.000	2.627.940	-7,2	2.831.898	-4,6	2.969.850	5,6	2.811.186	50,3	1.870.574	18,0	1.585.717
GUZTIRA / TOTAL	**26.363.222**	-1,2	**26.691.151**	8,3	**24.648.973**	8,4	**22.739.138**	12,8	**20.166.657**	7,9	**18.687.769**

PFEZ-AREN BILAKAERA. ARABA / EVOLUCIÓN IRPF. ARABA/ÁLAVA

LIKIDAZIO-OINARRIA ERRENTA-MAILEN ARABERA / BASE LIQUIDABLE SEGÚN NIVELES DE RENTA

	ERRENTA-MAILAK / NIVELES DE RENTA **(€)**								**GUZTIRA** TOTAL
	< 6.000	6.000 18.000	18.000 30.000	30.000 42.000	42.000 54.000	54.000 66.000	66.000 90.000	> 90.000	
2004	72.090	816.252	954.094	349.484	180.303	109.506	92.970	204.236	2.778.936
2005	66.075	821.316	1.021.251	414.392	200.564	125.015	109.135	240.915	2.998.663
2006	64.024	809.461	1.085.682	498.792	224.975	149.415	146.332	308.960	3.287.641
2007	59.278	821.126	1.153.720	621.560	269.281	176.999	166.811	291.500	3.560.275
2008	52.737	819.993	1.244.400	768.954	323.238	193.843	208.175	309.148	3.920.489
2009	54.296	805.207	1.214.683	790.905	318.644	188.342	197.601	283.212	3.852.889
% 05/04	-8,3	0,6	7,0	18,6	11,2	14,2	17,4	18,0	7,9
% 06/05	-3,1	-1,4	6,3	20,4	12,2	19,5	34,1	28,2	9,6
% 07/06	-7,4	1,4	6,3	24,6	19,7	18,5	14,0	-5,7	8,3
% 08/07	-11,0	-0,1	7,9	23,7	20,0	9,5	24,8	6,1	10,1
% 09/08	3,0	-1,8	-2,4	2,9	-1,4	-2,8	-5,1	-8,4	-1,7

ERANSKINA / ANEXO II.1.A5

PFEZ-AREN BILAKAERA / BIZKAIA / EVOLUCIÓN IRPF

LIKIDAZIO-OINARRIA ERRENTA-MAILEN ARABERA / BASE LIQUIDABLE SEGÚN NIVELES DE RENTA

	ERRENTA-MAILAK / NIVELES DE RENTA **(€)**								**GUZTIRA** TOTAL
	< 6.000	6.000 18.000	18.000 30.000	30.000 42.000	42.000 54.000	54.000 66.000	66.000 90.000	> 90.000	
2004	278.464	2.681.336	2.980.119	1.272.635	688.927	434.833	432.298	863.562	9.632.173
2005	264.434	2.698.225	3.148.217	1.464.833	761.100	490.464	501.610	1.043.494	10.372.377
2006	243.582	2.701.594	3.373.013	1.742.499	890.601	602.296	648.442	1.619.179	11.821.206
2007	240.378	2.766.201	3.557.148	2.136.007	996.908	641.729	723.072	1.708.515	12.769.958
2008	214.972	2.784.344	3.848.429	2.592.232	1.161.744	738.164	845.509	1.699.239	13.884.632
2009	225.540	2.709.055	3.779.881	2.693.674	1.229.482	715.115	824.437	1.553.644	13.730.829
% 05/04	-5,0	0,6	5,6	15,1	10,5	12,8	16,0	20,8	7,7
% 06/05	-7,9	0,1	7,1	19,0	17,0	22,8	29,3	55,2	14,0
% 07/06	-1,3	2,4	5,5	22,6	11,9	6,5	11,5	5,5	8,0
% 08/07	-10,6	0,7	8,2	21,4	16,5	15,0	16,9	-0,5	8,7
% 09/08	4,9	-2,7	-1,8	3,9	5,8	-3,1	-2,5	-8,6	-1,1

ERANSKINA / ANEXO II.1.B5

PFEZ-AREN BILAKAERA / GIPUZKOA / EVOLUCIÓN IRPF

LIKIDAZIO-OINARRIA ERRENTA-MAILEN ARABERA / BASE LIQUIDABLE SEGÚN NIVELES DE RENTA

	ERRENTA-MAILAK / NIVELES DE RENTA **(€)**								**GUZTIRA** TOTAL
	< 6.000	6.000 18.000	18.000 30.000	30.000 42.000	42.000 54.000	54.000 66.000	66.000 90.000	> 90.000	
2004	134.376	1.846.048	2.092.959	820.561	400.021	230.518	234.259	517.920	6.276.660
2005	130.080	1.838.875	2.279.737	967.321	453.398	268.866	271.176	586.165	6.795.617
2006	116.292	1.842.709	2.436.604	1.141.117	522.055	340.953	347.515	883.047	7.630.291
2007	136.536	1.848.070	2.600.431	1.401.534	602.850	373.774	385.711	969.835	8.318.740
2008	121.602	1.815.727	2.803.198	1.726.879	714.844	429.087	451.182	823.511	8.886.030
2009	123.952	1.773.469	2.754.503	1.772.168	713.646	422.492	428.190	791.084	8.779.504
% 05/04	-3,2	-0,4	8,9	17,9	13,3	16,6	15,8	13,2	8,3
% 06/05	-10,6	0,2	6,9	18,0	15,1	26,8	28,2	50,6	12,3
% 07/06	17,4	0,3	6,7	22,8	15,5	9,6	11,0	9,8	9,0
% 08/07	-10,9	-1,8	7,8	23,2	18,6	14,8	17,0	-15,1	6,8
% 09/08	1,9	-2,3	-1,7	2,6	-0,2	-1,5	-5,1	-3,9	-1,2

ERANSKINA / ANEXO II.1.G5

PFEZ-AREN BILAKAERA. EUSKAL AE / EVOLUCIÓN IRPF. C.A. DE EUSKADI

LIKIDAZIO-OINARRIA ERRENTA-MAILEN ARABERA / BASE LIQUIDABLE SEGÚN NIVELES DE RENTA

	ERRENTA-MAILAK / NIVELES DE RENTA **(€)**								**GUZTIRA** TOTAL
	< 6.000	6.000 18.000	18.000 30.000	30.000 42.000	42.000 54.000	54.000 66.000	66.000 90.000	> 90.000	
2004	484.930	5.343.635	6.027.173	2.442.680	1.269.251	774.857	759.527	1.585.717	18.687.769
2005	460.588	5.358.415	6.449.205	2.846.545	1.415.063	884.345	881.921	1.870.574	20.166.657
2006	423.898	5.353.763	6.895.299	3.382.407	1.637.631	1.092.665	1.142.289	2.811.186	22.739.138
2007	436.192	5.435.397	7.311.299	4.159.101	1.869.039	1.192.502	1.275.594	2.969.850	24.648.973
2008	389.311	5.420.063	7.896.028	5.088.065	2.199.826	1.361.094	1.504.866	2.831.898	26.691.151
2009	403.788	5.287.731	7.749.067	5.256.747	2.261.772	1.325.949	1.450.228	2.627.940	26.363.222
% 05/04	-5,0	0,3	7,0	16,5	11,5	14,1	16,1	18,0	7,9
% 06/05	-8,0	-0,1	6,9	18,8	15,7	23,6	29,5	50,3	12,8
% 07/06	2,9	1,5	6,0	23,0	14,1	9,1	11,7	5,6	8,4
% 08/07	-10,7	-0,3	8,0	22,3	17,7	14,1	18,0	-4,6	8,3
% 09/08	3,7	-2,4	-1,9	3,3	2,8	-2,6	-3,6	-7,2	-1,2

ERANSKINA / ANEXO II.1.PV5

PFEZ-AREN BILAKAERA. ARABA / EVOLUCIÓN IRPF. ARABA/ÁLAVA

LIKIDAZIO-ONARRI OROKORRA ERRENTA-MAILEN ARABERA

BASE LIQUIDABLE GENERAL SEGÚN NIVELES DE RENTA

ᵒᵒᵒ €

ERRENTA-MAILAK (Likidazio-Oinarria) NIVELES DE RENTA (Base Liquidable) (€)	URTEAK / AÑOS								
	2009	% 09/08	2008	% 08/07	2007	% 07/06	2006	% 06/05	2005
Negatiboak / negativas					-5.129		-4.668		-5.155
0 - 2.400	-1.075	-234,4	800	-84,2	5.058	-47,3	9.601	7,9	8.901
2.400 - 3.600	7.887	4,0	7.580	-17,0	9.136	-30,4	13.133	-6,6	14.059
3.600 - 4.800	12.842	4,4	12.305	-13,9	14.293	-24,5	18.938	-7,4	20.450
4.800 - 6.000	19.228	9,9	17.502	-17,2	21.132	-19,6	26.288	-3,4	27.210
6.000 - 8.400	63.150	3,8	60.834	-9,4	67.116	-16,5	80.406	-4,9	84.547
8.400 - 10.800	99.263	0,2	99.094	-7,1	106.695	-7,9	115.908	-4,9	121.890
10.800 - 13.200	144.713	-3,4	149.883	-3,9	155.953	-5,2	164.591	-3,7	170.933
13.200 - 15.600	196.555	-5,4	207.862	0,9	206.071	-2,3	210.907	-1,4	213.933
15.600 - 18.000	232.107	-1,3	235.139	1,7	231.300	-1,0	233.605	3,0	226.862
18.000 - 20.400	235.258	-2,5	241.382	5,2	229.368	-0,8	231.152	0,8	229.321
20.400 - 22.800	238.366	0,1	238.075	3,1	230.941	0,1	230.694	4,7	220.289
22.800 - 25.200	238.720	0,3	237.944	6,5	223.444	3,1	216.813	2,5	211.483
25.200 - 27.600	215.665	-7,2	232.489	10,3	210.746	-0,4	211.563	8,8	194.460
27.600 - 30.000	215.043	-2,8	221.235	9,7	201.710	7,5	187.715	17,5	159.724
30.000 - 32.400	199.616	-2,1	203.935	19,8	170.290	15,3	147.745	22,3	120.807
32.400 - 34.800	177.935	2,7	173.324	25,9	137.614	21,5	113.238	20,8	93.776
34.800 - 37.200	146.976	9,4	134.325	22,7	109.500	17,4	93.232	23,8	75.321
37.200 - 39.600	117.231	5,1	111.522	22,8	90.832	27,4	71.292	12,1	63.614
39.600 - 42.000	99.110	5,8	93.680	29,7	72.224	13,2	63.804	18,3	53.933
42.000 - 44.400	78.489	0,3	78.241	24,9	62.636	13,3	55.307	16,2	47.590
44.400 - 46.800	68.362	4,8	65.213	19,2	54.718	18,9	46.016	10,4	41.695
46.800 - 49.200	56.635	-1,8	57.681	30,0	44.366	6,5	41.663	18,4	35.203
49.200 - 51.600	48.077	-0,6	48.389	17,5	41.192	13,2	36.403	-1,3	36.897
51.600 - 54.000	40.140	-8,5	43.856	12,5	38.970	9,0	35.738	9,7	32.578
54.000 - 56.400	34.923	-12,1	39.727	15,3	34.445	4,7	32.914	11,8	29.447
56.400 - 58.800	36.952	0,2	36.884	4,6	35.253	9,4	32.222	21,7	26.471
58.800 - 61.200	36.660	8,1	33.908	10,8	30.607	6,8	28.666	25,5	22.836
61.200 - 63.600	31.515	-6,6	33.743	16,7	28.905	28,4	22.514	1,6	22.166
63.600 - 66.000	30.018	0,0	30.006	14,5	26.200	8,2	24.215	35,0	17.938
66.000 - 72.000	61.101	-7,9	66.370	27,9	51.876	9,5	47.390	32,7	35.701
72.000 - 78.000	46.448	1,7	45.656	26,4	36.109	1,0	35.769	42,8	25.041
78.000 84.000	35.654	-11,0	40.046	42,2	28.161	8,5	25.944	22,3	21.215
84.000 - 90.000	29.803	7,8	27.650	21,3	22.799	7,2	21.270	30,8	16.263
> 90.000	168.269	-6,4	179.689	21,4	148.022	-14,9	173.867	9,2	159.182
GUZTIRA / TOTAL	**3.461.633**	-1,3	**3.505.970**	10,5	**3.172.555**	2,5	**3.095.855**	7,6	**2.876.581**

ERANSKINA / ANEXO II.1.A6

PFEZ-AREN BILAKAERA / BIZKAIA / EVOLUCIÓN IRPF

LIKIDAZIO-ONARRI OROKORRA ERRENTA-MAILEN ARABERA

BASE LIQUIDABLE GENERAL SEGÚN NIVELES DE RENTA

ᵒᵒᵒ €

ERRENTA-MAILAK (Likidazio-Oinarria) NIVELES DE RENTA (Base Liquidable) (€)	URTEAK / AÑOS								
	2009	% 09/08	2008	% 08/07	2007	% 07/06	2006	% 06/05	2005
Negatiboak / negativas									
0 - 2.400	16.072	12,3	14.308	-22,2	18.399	-39,7	30.522	-14,1	35.528
2.400 - 3.600	31.314	5,2	29.771	-14,1	34.675	-25,7	46.687	-7,1	50.276
3.600 - 4.800	51.078	9,8	46.509	-12,6	53.241	-23,9	69.970	-7,2	75.392
4.800 - 6.000	70.511	4,2	67.682	-14,6	79.217	-14,7	92.850	-7,5	100.403
6.000 - 8.400	225.586	0,0	225.484	-7,8	244.513	-11,3	275.687	-8,4	300.880
8.400 - 10.800	346.008	-1,9	352.579	-9,7	390.573	-8,7	427.605	-6,1	455.485
10.800 - 13.200	525.973	-3,2	543.502	-1,1	549.347	-2,5	563.525	-1,1	569.570
13.200 - 15.600	660.610	-3,8	686.683	3,7	662.071	-2,9	681.990	3,3	659.953
15.600 - 18.000	724.543	-2,3	741.623	3,2	718.321	-1,6	730.315	4,8	696.972
18.000 - 20.400	750.265	-2,0	765.836	6,5	718.881	-1,6	730.880	6,5	686.212
20.400 - 22.800	726.327	-1,9	740.184	5,2	703.649	1,7	691.813	5,7	654.373
22.800 - 25.200	704.996	-1,9	718.829	8,6	662.034	0,9	656.323	4,9	625.587
25.200 - 27.600	689.188	-2,2	705.045	10,4	638.705	-0,6	642.499	4,6	614.397
27.600 - 30.000	668.488	0,9	662.455	8,1	612.664	0,7	608.560	12,4	541.294
30.000 - 32.400	644.075	0,5	640.727	12,8	568.045	16,0	489.886	17,8	415.799
32.400 - 34.800	587.878	1,8	577.246	24,6	463.182	18,8	389.900	18,3	329.712
34.800 - 37.200	511.529	9,1	468.670	23,9	378.200	19,3	317.071	18,0	268.670
37.200 - 39.600	419.777	7,8	389.330	29,7	300.130	12,8	266.068	19,2	223.181
39.600 - 42.000	350.699	9,7	319.705	25,3	255.097	11,1	229.621	15,9	198.091
42.000 - 44.400	293.897	10,7	265.545	24,7	212.919	2,8	207.099	17,9	175.618
44.400 - 46.800	247.063	10,6	223.323	16,9	191.012	5,7	180.631	11,5	162.062
46.800 - 49.200	210.433	3,8	202.632	19,3	169.922	4,2	163.135	16,4	140.140
49.200 - 51.600	189.037	5,7	178.922	12,9	158.470	8,0	146.767	15,7	126.836
51.600 - 54.000	168.499	1,1	166.730	19,8	139.136	-2,3	142.449	11,0	128.280
54.000 - 56.400	146.852	-1,9	149.681	18,2	126.605	-3,8	131.660	15,1	114.418
56.400 - 58.800	138.425	-1,4	140.392	12,2	125.178	1,2	123.729	18,0	104.829
58.800 - 61.200	121.351	-1,6	123.354	18,1	104.460	-2,7	107.352	19,6	89.732
61.200 - 63.600	114.652	-3,8	119.146	22,1	97.553	-4,8	102.433	23,6	82.867
63.600 - 66.000	107.287	-3,1	110.736	20,2	92.162	-1,4	93.517	28,8	72.581
66.000 - 72.000	236.212	-1,7	240.374	20,5	199.522	4,7	190.597	22,5	155.534
72.000 - 78.000	195.599	2,6	190.709	22,2	156.124	1,0	154.531	23,5	125.097
78.000 84.000	152.892	-2,1	156.194	25,0	124.947	0,2	124.693	25,4	99.465
84.000 - 90.000	120.464	-2,4	123.381	28,7	95.898	-7,0	103.120	34,5	76.651
> 90.000	966.476	-2,1	986.898	16,1	850.281	-20,3	1.067.342	31,4	812.389
GUZTIRA / TOTAL	**12.114.056**	0,3	**12.074.184**	10,8	**10.895.136**	-0,8	**10.980.826**	10,2	**9.968.278**

ERANSKINA / ANEXO II.1.B6

PFEZ-AREN BILAKAERA / GIPUZKOA / EVOLUCIÓN IRPF

LIKIDAZIO-ONARRI OROKORRA ERRENTA-MAILEN ARABERA

BASE LIQUIDABLE GENERAL SEGÚN NIVELES DE RENTA

ᵒᵒᵒ €

ERRENTA-MAILAK (Likidazio-Oinarria) NIVELES DE RENTA (Base Liquidable) (€)	URTEAK / AÑOS								
	2009	% 09/08	2008	% 08/07	2007	% 07/06	2006	% 06/05	2005
Negatiboak / negativas			0		-10.311		-12.204		-10.733
0 - 2.400	889	1080,1	75	-99,3	11.162	-26,6	15.197	-11,6	17.201
2.400 - 3.600	17.100	-1,6	17.376	-15,3	20.508	-4,8	21.539	-11,3	24.274
3.600 - 4.800	28.399	2,6	27.680	-14,6	32.402	-10,8	36.340	-12,2	41.382
4.800 - 6.000	40.568	-0,3	40.672	-17,0	49.031	-8,3	53.459	-5,0	56.255
6.000 - 8.400	136.531	1,6	134.437	-6,0	143.053	-8,6	156.587	-6,3	167.175
8.400 - 10.800	206.673	0,3	206.102	-6,3	220.063	-10,2	245.195	-5,1	258.286
10.800 - 13.200	300.807	-5,4	318.054	-6,9	341.477	-6,3	364.378	-3,9	379.099
13.200 - 15.600	438.002	-4,2	457.074	-4,3	477.844	-6,5	510.801	4,1	490.807
15.600 - 18.000	523.360	-1,9	533.611	0,1	532.900	-3,8	554.111	3,7	534.567
18.000 - 20.400	546.900	-0,9	551.913	0,0	551.660	1,8	541.990	6,0	511.132
20.400 - 22.800	535.397	-1,7	544.644	5,7	515.146	0,6	512.168	5,5	485.394
22.800 - 25.200	518.715	-1,6	527.056	7,9	488.542	0,6	485.647	3,1	470.821
25.200 - 27.600	490.625	-2,9	505.046	9,1	462.850	0,8	459.326	6,4	431.509
27.600 - 30.000	478.926	-2,1	489.148	11,4	439.060	6,1	413.675	13,7	363.968
30.000 - 32.400	441.259	0,6	438.737	17,1	374.538	13,6	329.628	17,7	280.051
32.400 - 34.800	387.817	3,2	375.861	21,7	308.796	19,6	258.285	15,7	223.174
34.800 - 37.200	320.172	1,9	314.137	28,8	243.903	17,5	207.603	17,3	176.959
37.200 - 39.600	265.616	5,6	251.611	25,8	200.042	17,0	170.903	17,5	145.470
39.600 - 42.000	221.809	8,6	204.310	27,7	160.052	8,8	147.052	20,0	122.522
42.000 - 44.400	180.806	6,5	169.742	22,8	138.208	9,2	126.520	15,1	109.933
44.400 - 46.800	146.247	4,0	140.557	16,7	120.421	14,0	105.656	8,6	97.249
46.800 - 49.200	118.943	-1,0	120.159	21,0	99.288	0,9	98.390	18,2	83.231
49.200 - 51.600	100.799	-4,7	105.723	19,5	88.493	4,9	84.377	10,8	76.122
51.600 - 54.000	88.762	-5,9	94.312	14,6	82.284	3,8	79.239	14,4	69.276
54.000 - 56.400	84.642	0,9	83.917	5,8	79.281	11,7	70.969	9,6	64.747
56.400 - 58.800	79.478	-3,0	81.957	22,4	66.978	-9,5	74.047	29,5	57.171
58.800 - 61.200	74.985	-1,3	75.995	21,0	62.787	-3,7	65.174	31,4	49.596
61.200 - 63.600	67.722	0,1	67.641	16,4	58.123	3,0	56.445	30,5	43.241
63.600 - 66.000	61.484	-2,3	62.948	23,6	50.932	8,6	46.898	26,1	37.204
66.000 - 72.000	122.044	-6,1	130.015	25,5	103.595	2,0	101.609	21,9	83.363
72.000 - 78.000	100.659	-0,1	100.769	21,9	82.656	1,0	81.805	28,0	63.921
78.000 84.000	76.756	-5,3	81.018	22,8	66.000	-2,4	67.607	21,8	55.500
84.000 - 90.000	58.516	-7,8	63.453	13,9	55.693	3,5	53.800	28,8	41.773
> 90.000	462.203	-1,6	469.529	11,9	419.469	-16,0	499.484	22,3	408.355
GUZTIRA / TOTAL	**7.723.609**	-0,8	**7.785.279**	9,1	**7.136.926**	0,8	**7.083.700**	8,8	**6.509.995**

ERANSKINA / ANEXO II.1.G6

PFEZ-AREN BILAKAERA. EUSKAL AE / EVOLUCIÓN IRPF. C.A. DE EUSKADI

LIKIDAZIO-ONARRI OROKORRA ERRENTA-MAILEN ARABERA

BASE LIQUIDABLE GENERAL SEGÚN NIVELES DE RENTA

ᵒᵒᵒ €

ERRENTA-MAILAK (Likidazio-Oinarria) NIVELES DE RENTA (Base Liquidable) (€)	URTEAK / AÑOS								
	2008	% 08/07	2007	% 07/06	2006	% 06/05	2005	% 05/04	2004
Negatiboak / negativas				-100,0	-15.440	-8,5	-16.872	6,2	-15.887
0 - 2.400	15.886	4,6	15.183	-56,1	34.619	-37,4	55.320	-10,2	61.629
2.400 - 3.600	56.300	2,9	54.727	-14,9	64.319	-20,9	81.359	-8,2	88.609
3.600 - 4.800	92.319	6,7	86.494	-13,5	99.937	-20,2	125.248	-8,7	137.224
4.800 - 6.000	130.306	3,5	125.855	-15,7	149.379	-13,5	172.597	-6,1	183.867
6.000 - 8.400	425.266	1,1	420.756	-7,5	454.683	-11,3	512.679	-7,2	552.602
8.400 - 10.800	651.945	-0,9	657.775	-8,3	717.332	-9,0	788.709	-5,6	835.662
10.800 - 13.200	971.494	-3,9	1.011.439	-3,4	1.046.777	-4,2	1.092.493	-2,4	1.119.602
13.200 - 15.600	1.295.167	-4,2	1.351.619	0,4	1.345.986	-4,1	1.403.698	2,9	1.364.694
15.600 - 18.000	1.480.010	-2,0	1.510.374	1,9	1.482.522	-2,3	1.518.031	4,1	1.458.401
18.000 - 20.400	1.532.422	-1,7	1.559.131	3,9	1.499.909	-0,3	1.504.022	5,4	1.426.665
20.400 - 22.800	1.500.090	-1,5	1.522.903	5,0	1.449.736	1,0	1.434.675	5,5	1.360.056
22.800 - 25.200	1.462.431	-1,4	1.483.829	8,0	1.374.020	1,1	1.358.783	3,9	1.307.891
25.200 - 27.600	1.395.477	-3,3	1.442.580	9,9	1.312.301	-0,1	1.313.388	5,9	1.240.366
27.600 - 30.000	1.362.457	-0,8	1.372.838	9,5	1.253.434	3,6	1.209.950	13,6	1.064.986
30.000 - 32.400	1.284.949	0,1	1.283.399	15,3	1.112.873	15,1	967.259	18,4	816.657
32.400 - 34.800	1.153.630	2,4	1.126.432	23,8	909.592	19,5	761.423	17,7	646.662
34.800 - 37.200	978.677	6,7	917.132	25,4	731.603	18,4	617.906	18,6	520.951
37.200 - 39.600	802.624	6,7	752.463	27,3	591.005	16,3	508.263	17,6	432.266
39.600 - 42.000	671.618	8,7	617.695	26,7	487.373	10,6	440.477	17,6	374.545
42.000 - 44.400	553.191	7,7	513.527	24,1	413.763	6,4	388.926	16,7	333.141
44.400 - 46.800	461.672	7,6	429.093	17,2	366.151	10,2	332.302	10,4	301.007
46.800 - 49.200	386.010	1,5	380.472	21,3	313.576	3,4	303.188	17,3	258.574
49.200 - 51.600	337.914	1,5	333.033	15,6	288.155	7,7	267.547	11,5	239.855
51.600 - 54.000	297.401	-2,5	304.898	17,1	260.389	1,2	257.426	11,9	230.135
54.000 - 56.400	266.418	-2,5	273.324	13,7	240.332	2,0	235.543	12,9	208.611
56.400 - 58.800	254.856	-1,7	259.233	14,0	227.409	-1,1	229.997	22,0	188.471
58.800 - 61.200	232.996	-0,1	233.257	17,9	197.854	-1,7	201.193	24,1	162.164
61.200 - 63.600	213.889	-3,0	220.529	19,5	184.581	1,8	181.392	22,3	148.274
63.600 - 66.000	198.789	-2,4	203.690	20,3	169.295	2,8	164.630	28,9	127.723
66.000 - 72.000	419.357	-4,0	436.759	23,0	354.993	4,5	339.596	23,7	274.598
72.000 - 78.000	342.706	1,7	337.134	22,6	274.889	1,0	272.105	27,1	214.059
78.000 84.000	265.302	-4,3	277.257	26,5	219.109	0,4	218.244	23,9	176.179
84.000 - 90.000	208.783	-2,7	214.484	23,0	174.391	-2,1	178.190	32,3	134.686
> 90.000	1.596.948	-2,4	1.636.116	15,4	1.417.772	-18,6	1.740.693	26,1	1.379.927
GUZTIRA / TOTAL	**23.299.298**	-0,3	**23.365.433**	10,2	**21.204.616**	0,2	**21.160.381**	9,3	**19.354.854**

ERANSKINA / ANEXO II.1.PV6

PFEZ-AREN BILAKAERA. ARABA / EVOLUCIÓN IRPF. ARABA/ÁLAVA

LIKIDAZIO-OINARRI OROKORRA ERRENTA-MAILEN ARABERA / BASE LIQUIDABLE GENERAL SEGÚN NIVELES DE RENTA

	ERRENTA-MAILAK / NIVELES DE RENTA **(€)**								**GUZTIRA** TOTAL
	< 6.000	6.000 18.000	18.000 30.000	30.000 42.000	42.000 54.000	54.000 66.000	66.000 90.000	> 90.000	
2005	65.464	818.166	1.015.277	407.450	193.963	118.859	98.220	159.182	2.876.581
2006	63.292	805.417	1.077.938	489.311	215.127	140.530	130.373	173.867	3.095.855
2007	44.490	767.137	1.096.208	580.460	241.882	155.410	138.946	148.022	3.172.555
2008	38.188	752.812	1.171.126	716.786	293.380	174.267	179.722	179.689	3.505.970
2009	38.881	735.789	1.143.051	740.867	291.703	170.068	173.006	168.269	3.461.633
% 05/04	-3,3	-1,6	6,2	20,1	10,9	18,2	32,7	9,2	7,6
% 07/06	-29,7	-4,8	1,7	18,6	12,4	10,6	6,6	-14,9	2,5
% 08/07	-14,2	-1,9	6,8	23,5	21,3	12,1	29,3	21,4	10,5
% 09/08	1,8	-2,3	-2,4	3,4	-0,6	-2,4	-3,7	-6,4	-1,3

ERANSKINA / ANEXO II.1.A7

PFEZ-AREN BILAKAERA / BIZKAIA / EVOLUCIÓN IRPF

LIKIDAZIO-OINARRI OROKORRA ERRENTA-MAILEN ARABERA / BASE LIQUIDABLE GENERAL SEGÚN NIVELES DE RENTA

	ERRENTA-MAILAK / NIVELES DE RENTA **(€)**								**GUZTIRA** TOTAL
	< 6.000	6.000 18.000	18.000 30.000	30.000 42.000	42.000 54.000	54.000 66.000	66.000 90.000	> 90.000	
2005	261.599	2.682.861	3.121.863	1.435.454	732.937	464.428	456.747	812.389	9.968.278
2006	240.030	2.679.122	3.330.074	1.692.545	840.081	558.691	572.942	1.067.342	10.980.826
2007	185.532	2.564.826	3.335.933	1.964.654	871.459	545.959	576.491	850.281	10.895.136
2008	158.269	2.549.872	3.592.348	2.395.677	1.037.152	643.309	710.658	986.898	12.074.184
2009	168.974	2.482.720	3.539.264	2.513.958	1.108.928	628.568	705.168	966.476	12.114.056
% 05/04	-8,2	-0,1	6,7	17,9	14,6	20,3	25,4	31,4	10,2
% 07/06	-22,7	-4,3	0,2	16,1	3,7	-2,3	0,6	-20,3	-0,8
% 08/07	-14,7	-0,6	7,7	21,9	19,0	17,8	23,3	16,1	10,8
% 09/08	6,8	-2,6	-1,5	4,9	6,9	-2,3	-0,8	-2,1	0,3

ERANSKINA / ANEXO II.1.B7

PFEZ-AREN BILAKAERA / GIPUZKOA / EVOLUCIÓN IRPF

LIKIDAZIO-OINARRI OROKORRA ERRENTA-MAILEN ARABERA / BASE LIQUIDABLE GENERAL SEGÚN NIVELES DE RENTA

	ERRENTA-MAILAK / NIVELES DE RENTA **(€)**								**GUZTIRA** TOTAL
	< 6.000	6.000 18.000	18.000 30.000	30.000 42.000	42.000 54.000	54.000 66.000	66.000 90.000	> 90.000	
2005	128.379	1.829.934	2.262.825	948.176	435.811	251.958	244.557	408.355	6.509.995
2006	114.330	1.831.071	2.412.807	1.113.472	494.181	313.534	304.821	499.484	7.083.700
2007	102.792	1.715.337	2.457.258	1.287.331	528.693	318.101	307.945	419.469	7.136.926
2008	85.803	1.649.278	2.617.806	1.584.657	630.493	372.459	375.254	469.529	7.785.279
2009	86.955	1.605.373	2.570.562	1.636.673	635.557	368.311	357.975	462.203	7.723.609
% 05/04	-10,9	0,1	6,6	17,4	13,4	24,4	24,6	22,3	8,8
% 07/06	-10,1	-6,3	1,8	15,6	7,0	1,5	1,0	-16,0	0,8
% 08/07	-16,5	-3,9	6,5	23,1	19,3	17,1	21,9	11,9	9,1
% 09/08	1,3	-2,7	-1,8	3,3	0,8	-1,1	-4,6	-1,6	-0,8

ERANSKINA / ANEXO II.1.G7

PFEZ-AREN BILAKAERA. EUSKAL AE / EVOLUCIÓN IRPF. C.A. DE EUSKADI

LIKIDAZIO-OINARRI OROKORRA ERRENTA-MAILEN ARABERA / BASE LIQUIDABLE GENERAL SEGÚN NIVELES DE RENTA

	ERRENTA-MAILAK / NIVELES DE RENTA **(€)**								**GUZTIRA** TOTAL
	< 6.000	6.000 18.000	18.000 30.000	30.000 42.000	42.000 54.000	54.000 66.000	66.000 90.000	> 90.000	
2005	455.442	5.330.961	6.399.965	2.791.080	1.362.711	835.245	799.523	1.379.927	19.354.854
2006	417.652	5.315.610	6.820.818	3.295.329	1.549.389	1.012.755	1.008.135	1.740.693	21.160.381
2007	332.815	5.047.299	6.889.399	3.832.445	1.642.034	1.019.470	1.023.382	1.417.772	21.204.616
2008	282.260	4.951.963	7.381.280	4.697.121	1.961.024	1.190.035	1.265.634	1.636.116	23.365.433
2009	294.811	4.823.882	7.252.877	4.891.498	2.036.188	1.166.947	1.236.148	1.596.948	23.299.298
% 05/04	-8,3	-0,3	6,6	18,1	13,7	21,3	26,1	26,1	9,3
% 07/06	-20,3	-5,0	1,0	16,3	6,0	0,7	1,5	-18,6	0,2
% 08/07	-15,2	-1,9	7,1	22,6	19,4	16,7	23,7	15,4	10,2
% 09/08	4,4	-2,6	-1,7	4,1	3,8	-1,9	-2,3	-2,4	-0,3

ERANSKINA / ANEXO II.1.PV7

PFEZ-AREN BILAKAERA. ARABA / EVOLUCIÓN IRPF. ARABA/ÁLAVA

AURREZTEKO LIKIDAZIO-ONARRIA ERRENTA-MAILEN ARABERA

BASE LIQUIDABLE DEL AHORRO SEGÚN NIVELES DE RENTA

ᵒᵒᵒ €

ERRENTA-MAILAK (Likidazio-Oinarria) NIVELES DE RENTA (Base Liquidable) (€)	URTEAK / AÑOS								
	2009	% 09/08	2008	% 08/07	2007	% 07/06	2006	% 06/05	2005
Negatiboak / negativas	0		0		241		49		14
0 - 2.400	3.512	9,4	3.211	-7,5	3.471	2498,1	134	10,4	121
2.400 - 3.600	3.169	5,2	3.012	5,4	2.857	2384,9	115	-1,7	117
3.600 - 4.800	3.927	5,0	3.739	2,0	3.666	1539,7	224	25,6	178
4.800 - 6.000	4.807	4,8	4.587	0,7	4.553	2057,0	211	17,2	180
6.000 - 8.400	11.635	2,0	11.411	18,4	9.633	1751,7	520	28,6	405
8.400 - 10.800	13.126	2,1	12.860	24,6	10.324	1445,0	668	29,7	515
10.800 - 13.200	14.239	6,6	13.359	22,3	10.925	1422,1	718	0,2	716
13.200 - 15.600	14.477	-1,0	14.619	31,1	11.149	1067,9	955	33,7	714
15.600 - 18.000	15.941	6,8	14.932	24,9	11.957	911,1	1.183	47,8	800
18.000 - 20.400	15.608	-0,3	15.653	28,1	12.222	880,6	1.246	15,1	1.083
20.400 - 22.800	14.918	-1,5	15.150	27,6	11.872	692,0	1.499	22,7	1.222
22.800 - 25.200	14.569	-1,1	14.724	28,2	11.488	621,5	1.592	43,2	1.112
25.200 - 27.600	13.490	-4,1	14.068	24,7	11.283	619,6	1.568	30,1	1.205
27.600 - 30.000	13.047	-4,6	13.680	28,5	10.646	479,0	1.839	35,9	1.353
30.000 - 32.400	12.673	-3,1	13.082	38,4	9.452	457,9	1.694	7,8	1.572
32.400 - 34.800	11.357	6,6	10.650	18,1	9.021	304,2	2.232	111,9	1.053
34.800 - 37.200	9.949	-2,9	10.246	26,5	8.101	303,2	2.009	37,2	1.465
37.200 - 39.600	9.177	-6,9	9.857	25,7	7.842	350,3	1.741	16,4	1.496
39.600 - 42.000	6.883	-17,4	8.333	24,6	6.685	270,5	1.804	33,0	1.356
42.000 - 44.400	6.577	-11,5	7.429	23,7	6.005	206,1	1.962	62,6	1.206
44.400 - 46.800	6.428	4,6	6.147	1,2	6.077	179,9	2.171	83,5	1.183
46.800 - 49.200	5.290	-14,5	6.184	11,8	5.534	201,8	1.833	26,6	1.448
49.200 - 51.600	4.695	-8,0	5.104	-6,0	5.432	187,4	1.890	30,3	1.450
51.600 - 54.000	3.951	-20,9	4.995	14,8	4.351	118,5	1.992	51,6	1.314
54.000 - 56.400	3.898	-10,5	4.353	-10,6	4.869	211,6	1.562	34,9	1.158
56.400 - 58.800	3.882	-2,2	3.970	-15,3	4.689	155,0	1.839	62,3	1.133
58.800 - 61.200	3.422	-11,5	3.869	-10,7	4.333	194,2	1.473	14,9	1.282
61.200 - 63.600	3.490	-4,1	3.641	-13,1	4.189	103,1	2.062	40,3	1.470
63.600 - 66.000	3.582	-4,3	3.744	6,7	3.509	80,0	1.949	75,1	1.113
66.000 - 72.000	7.493	-15,5	8.864	-0,1	8.872	127,8	3.895	29,4	3.009
72.000 - 78.000	6.322	-9,6	6.996	-8,0	7.602	86,6	4.074	47,8	2.757
78.000 84.000	5.039	-25,0	6.715	7,5	6.249	53,4	4.073	45,7	2.796
84.000 - 90.000	5.741	-2,3	5.877	14,3	5.143	31,3	3.918	66,5	2.354
> 90.000	114.943	-11,2	129.459	-9,8	143.478	6,2	135.093	65,3	81.733
GUZTIRA / TOTAL	**391.256**	-5,6	**414.519**	6,9	**387.721**	102,2	**191.787**	57,1	**122.081**

ERANSKINA / ANEXO II.1.A8

PFEZ-AREN BILAKAERA / BIZKAIA / EVOLUCIÓN IRPF

AURREZTEKO LIKIDAZIO-ONARRIA ERRENTA-MAILEN ARABERA

BASE LIQUIDABLE DEL AHORRO SEGÚN NIVELES DE RENTA

ᵒᵒᵒ €

ERRENTA-MAILAK (Likidazio-Oinarria) NIVELES DE RENTA (Base Liquidable) (€)	URTEAK / AÑOS								
	2009	% 09/08	2008	% 08/07	2007	% 07/06	2006	% 06/05	2005
Negatiboak / negativas									0
0 - 2.400	14.928	8,5	13.759	0,1	13.745	1644,4	788	12,4	701
2.400 - 3.600	10.993	-4,3	11.484	0,9	11.379	1495,0	713	20,4	592
3.600 - 4.800	14.309	-1,0	14.454	6,7	13.547	1354,8	931	29,4	720
4.800 - 6.000	16.335	-3,9	17.006	5,1	16.174	1344,4	1.120	36,3	822
6.000 - 8.400	39.025	-2,4	39.965	9,6	36.449	1340,2	2.531	31,8	1.920
8.400 - 10.800	42.962	-1,2	43.484	18,9	36.569	1008,7	3.298	29,7	2.544
10.800 - 13.200	44.603	-4,1	46.507	14,8	40.523	864,8	4.200	38,6	3.030
13.200 - 15.600	49.274	-3,6	51.112	16,3	43.959	705,7	5.456	46,0	3.737
15.600 - 18.000	50.471	-5,5	53.403	21,7	43.876	528,0	6.987	69,1	4.133
18.000 - 20.400	51.961	-6,6	55.634	18,3	47.020	569,8	7.020	50,6	4.663
20.400 - 22.800	50.903	-4,8	53.452	15,1	46.434	461,1	8.276	64,9	5.019
22.800 - 25.200	48.726	-4,5	51.044	17,5	43.439	399,7	8.693	69,8	5.121
25.200 - 27.600	46.084	-5,4	48.690	12,5	43.279	352,6	9.562	59,7	5.987
27.600 - 30.000	42.943	-9,1	47.262	15,2	41.042	337,2	9.387	68,7	5.564
30.000 - 32.400	41.062	-8,9	45.077	18,4	38.073	300,2	9.515	70,6	5.576
32.400 - 34.800	38.614	-7,1	41.558	13,6	36.571	275,3	9.744	69,9	5.736
34.800 - 37.200	36.233	-7,5	39.191	12,6	34.805	245,3	10.080	71,5	5.879
37.200 - 39.600	34.095	-6,5	36.455	18,1	30.867	200,1	10.286	72,2	5.971
39.600 - 42.000	29.713	-13,3	34.273	10,4	31.035	200,5	10.329	66,2	6.217
42.000 - 44.400	28.569	-3,0	29.461	7,7	27.363	168,0	10.212	79,4	5.692
44.400 - 46.800	26.462	-0,8	26.676	-0,4	26.784	188,6	9.282	60,6	5.781
46.800 - 49.200	23.131	-8,7	25.328	2,1	24.806	134,3	10.589	102,8	5.222
49.200 - 51.600	22.802	0,2	22.745	-6,3	24.277	143,3	9.980	75,3	5.693
51.600 - 54.000	19.590	-3,9	20.382	-8,3	22.219	112,5	10.457	81,1	5.775
54.000 - 56.400	19.203	-8,8	21.055	-3,2	21.742	140,4	9.043	73,9	5.200
56.400 - 58.800	18.784	-3,7	19.514	-2,9	20.090	126,1	8.885	51,7	5.857
58.800 - 61.200	16.555	-12,4	18.908	2,7	18.413	126,8	8.118	75,0	4.639
61.200 - 63.600	15.174	-12,3	17.299	-2,4	17.732	110,9	8.409	63,2	5.153
63.600 - 66.000	16.831	-6,9	18.079	1,6	17.793	94,5	9.150	76,4	5.187
66.000 - 72.000	33.628	-17,0	40.533	-7,0	43.587	106,6	21.099	73,7	12.145
72.000 - 78.000	33.322	-6,0	35.456	-7,6	38.355	79,9	21.316	101,8	10.561
78.000 84.000	26.716	-14,9	31.407	-7,4	33.920	106,9	16.398	45,4	11.276
84.000 - 90.000	25.604	-6,7	27.455	-10,6	30.719	84,1	16.687	53,4	10.882
> 90.000	587.168	-17,6	712.340	-17,0	858.235	55,5	551.837	138,8	231.105
GUZTIRA / TOTAL	**1.616.773**	-10,7	**1.810.448**	-3,4	**1.874.823**	123,1	**840.380**	108,0	**404.099**

ERANSKINA / ANEXO II.1.B8

PFEZ-AREN BILAKAERA / GIPUZKOA / EVOLUCIÓN IRPF

AURREZTEKO LIKIDAZIO-ONARRIA ERRENTA-MAILEN ARABERA

BASE LIQUIDABLE DEL AHORRO SEGÚN NIVELES DE RENTA

ººº €

ERRENTA-MAILAK (Likidazio-Oinarria) NIVELES DE RENTA (Base Liquidable) (€)	URTEAK / AÑOS								
	2009	% 09/08	2008	% 08/07	2007	% 07/06	2006	% 06/05	2005
Negatiboak / negativas			0	-100,0	697		86	-46,8	161
0 - 2.400	8.280	6,1	7.803	-3,4	8.074	1715,7	445	22,2	364
2.400 - 3.600	7.321	1,3	7.226	2,7	7.034	1753,6	379	18,4	320
3.600 - 4.800	9.381	1,1	9.278	14,3	8.119	1537,5	496	16,4	426
4.800 - 6.000	12.014	4,5	11.493	17,0	9.820	1665,4	556	29,5	430
6.000 - 8.400	28.526	4,8	27.207	17,0	23.262	1530,0	1.427	35,4	1.054
8.400 - 10.800	31.882	2,4	31.148	29,5	24.045	1342,3	1.667	19,1	1.400
10.800 - 13.200	33.382	0,8	33.107	22,1	27.110	1178,9	2.120	26,0	1.683
13.200 - 15.600	36.733	-0,8	37.017	30,1	28.447	919,1	2.791	29,2	2.161
15.600 - 18.000	37.573	-1,0	37.969	27,1	29.869	722,4	3.632	37,4	2.643
18.000 - 20.400	39.508	3,0	38.364	29,0	29.732	650,2	3.963	49,8	2.645
20.400 - 22.800	38.603	-0,5	38.815	30,1	29.844	534,0	4.707	54,4	3.049
22.800 - 25.200	38.056	-1,8	38.736	34,8	28.740	453,5	5.192	53,8	3.376
25.200 - 27.600	34.450	-2,3	35.265	27,6	27.634	465,8	4.884	27,6	3.827
27.600 - 30.000	33.323	-2,6	34.211	25,7	27.224	439,0	5.051	25,8	4.016
30.000 - 32.400	31.944	-3,1	32.956	28,0	25.757	351,9	5.700	37,0	4.160
32.400 - 34.800	29.260	-7,3	31.560	25,3	25.180	412,9	4.910	13,5	4.325
34.800 - 37.200	27.796	-7,1	29.907	26,6	23.632	287,5	6.098	86,3	3.273
37.200 - 39.600	24.262	-2,5	24.871	18,2	21.045	304,8	5.199	39,2	3.735
39.600 - 42.000	22.234	-3,0	22.927	23,3	18.590	224,0	5.738	57,2	3.652
42.000 - 44.400	19.839	-3,1	20.472	24,0	16.510	221,1	5.142	38,1	3.724
44.400 - 46.800	16.865	-5,8	17.898	6,6	16.789	171,5	6.184	65,5	3.737
46.800 - 49.200	14.664	-12,4	16.736	13,5	14.741	171,0	5.439	70,3	3.194
49.200 - 51.600	14.094	-6,1	15.003	22,0	12.301	135,4	5.225	69,6	3.082
51.600 - 54.000	12.627	-11,3	14.242	3,1	13.816	134,8	5.885	52,8	3.850
54.000 - 56.400	12.793	-0,7	12.877	-1,3	13.042	159,0	5.035	38,4	3.639
56.400 - 58.800	10.404	-15,2	12.273	8,8	11.279	68,8	6.681	94,7	3.431
58.800 - 61.200	11.262	1,1	11.136	-2,2	11.381	103,7	5.586	68,2	3.321
61.200 - 63.600	10.220	-4,6	10.710	0,4	10.671	99,0	5.363	106,6	2.596
63.600 - 66.000	9.502	-1,4	9.633	3,6	9.301	95,6	4.755	21,2	3.922
66.000 - 72.000	20.313	-13,0	23.347	2,4	22.798	82,7	12.482	65,6	7.539
72.000 - 78.000	18.740	-5,7	19.867	4,6	18.996	83,0	10.377	43,6	7.228
78.000 84.000	16.021	-7,7	17.366	-9,2	19.120	71,6	11.143	89,1	5.892
84.000 - 90.000	15.141	-1,3	15.348	-8,9	16.852	93,9	8.692	45,8	5.960
> 90.000	328.881	-7,1	353.982	-35,7	550.365	43,5	383.563	115,7	177.809
GUZTIRA / TOTAL	**1.055.895**	-4,1	**1.100.751**	-6,9	**1.181.813**	116,2	**546.591**	91,4	**285.622**

ERANSKINA / ANEXO II.1.G8

PFEZ-AREN BILAKAERA. EUSKAL AE / EVOLUCIÓN IRPF. C.A. DE EUSKADI

AURREZTEKO LIKIDAZIO-ONARRIA ERRENTA-MAILEN ARABERA

BASE LIQUIDABLE DEL AHORRO SEGÚN NIVELES DE RENTA

ººº €

ERRENTA-MAILAK (Likidazio-Oinarria) NIVELES DE RENTA (Base Liquidable) (€)	URTEAK / AÑOS								
	2009	% 09/08	2008	% 08/07	2007	% 07/06	2006	% 06/05	2005
Negatiboak / negativas				-100,0	938	597,9	134	-23,5	176
0 - 2.400	26.721	7,9	24.773	-2,0	25.290	1751,1	1.366	15,2	1.186
2.400 - 3.600	21.483	-1,1	21.721	2,1	21.270	1661,0	1.208	17,3	1.030
3.600 - 4.800	27.617	0,5	27.471	8,4	25.332	1434,7	1.651	24,7	1.323
4.800 - 6.000	33.155	0,2	33.085	8,3	30.547	1518,7	1.887	31,8	1.431
6.000 - 8.400	79.187	0,8	78.583	13,3	69.344	1448,5	4.478	32,5	3.379
8.400 - 10.800	87.969	0,5	87.492	23,3	70.939	1159,1	5.634	26,3	4.459
10.800 - 13.200	92.224	-0,8	92.973	18,3	78.559	1016,3	7.038	29,6	5.429
13.200 - 15.600	100.485	-2,2	102.749	23,0	83.555	808,0	9.202	39,2	6.611
15.600 - 18.000	103.984	-2,2	106.304	24,0	85.702	626,2	11.801	55,8	7.576
18.000 - 20.400	107.077	-2,3	109.651	23,2	88.974	627,5	12.230	45,8	8.390
20.400 - 22.800	104.425	-2,8	107.417	21,9	88.149	508,7	14.482	55,9	9.291
22.800 - 25.200	101.350	-3,0	104.504	24,9	83.667	440,6	15.478	61,1	9.608
25.200 - 27.600	94.025	-4,1	98.023	19,3	82.196	413,3	16.014	45,3	11.019
27.600 - 30.000	89.314	-6,1	95.153	20,6	78.913	384,8	16.277	48,9	10.933
30.000 - 32.400	85.679	-6,0	91.115	24,3	73.282	333,4	16.908	49,5	11.308
32.400 - 34.800	79.230	-5,4	83.769	18,4	70.771	319,1	16.886	51,9	11.115
34.800 - 37.200	73.977	-6,8	79.344	19,2	66.538	265,8	18.187	71,3	10.616
37.200 - 39.600	67.533	-5,1	71.183	19,1	59.754	246,9	17.225	53,8	11.202
39.600 - 42.000	58.830	-10,2	65.533	16,4	56.311	215,1	17.872	59,2	11.224
42.000 - 44.400	54.986	-4,1	57.361	15,0	49.878	188,0	17.316	63,0	10.623
44.400 - 46.800	49.755	-1,9	50.721	2,2	49.650	181,5	17.636	64,8	10.701
46.800 - 49.200	43.085	-10,7	48.248	7,0	45.080	152,4	17.861	81,1	9.864
49.200 - 51.600	41.591	-2,9	42.852	2,0	42.010	145,7	17.095	67,2	10.224
51.600 - 54.000	36.168	-8,7	39.619	-1,9	40.387	120,3	18.334	67,6	10.939
54.000 - 56.400	35.894	-6,2	38.284	-3,5	39.653	153,5	15.640	56,5	9.996
56.400 - 58.800	33.071	-7,5	35.757	-0,8	36.058	107,2	17.405	67,0	10.421
58.800 - 61.200	31.239	-7,9	33.912	-0,6	34.126	124,9	15.177	64,2	9.241
61.200 - 63.600	28.883	-8,7	31.650	-2,9	32.592	105,8	15.834	71,8	9.219
63.600 - 66.000	29.915	-4,9	31.456	2,8	30.603	93,0	15.854	55,1	10.223
66.000 - 72.000	61.434	-15,5	72.744	-3,3	75.257	100,8	37.476	65,1	22.693
72.000 - 78.000	58.384	-6,3	62.319	-4,1	64.953	81,6	35.767	74,1	20.546
78.000 84.000	47.777	-13,9	55.488	-6,4	59.288	87,5	31.614	58,4	19.964
84.000 - 90.000	46.485	-4,5	48.681	-7,7	52.714	79,9	29.297	52,6	19.195
> 90.000	1.030.992	-13,8	1.195.782	-23,0	1.552.078	45,0	1.070.493	118,2	490.647
GUZTIRA / TOTAL	**3.063.924**	-7,9	**3.325.718**	-3,4	**3.444.357**	118,2	**1.578.757**	94,5	**811.803**

ERANSKINA / ANEXO II.1.PV8

PFEZ-AREN BILAKAERA. ARABA / EVOLUCIÓN IRPF. ARABA/ÁLAVA

AURREZTEKO LIKIDAZIO-OINARRIA ERRENTA-MAILEN ARABERA / BASE LIQUIDABLE DEL AHORRO SEGÚN NIVELES DE RENTA

	ERRENTA-MAILAK / NIVELES DE RENTA **(€)**								**GUZTIRA** TOTAL
	< 6.000	6.000 18.000	18.000 30.000	30.000 42.000	42.000 54.000	54.000 66.000	66.000 90.000	> 90.000	
2005	611	3.150	5.974	6.941	6.601	6.156	10.915	81.733	122.081
2006	732	4.043	7.744	9.481	9.848	8.885	15.960	135.093	191.787
2007	14.788	53.989	57.512	41.100	27.399	21.590	27.865	143.478	387.721
2008	14.549	67.180	73.274	52.168	29.859	19.576	28.453	129.459	414.519
2009	15.415	69.418	71.632	50.038	26.941	18.274	24.595	114.943	391.256
% 05/04	19,9	28,4	29,6	36,6	49,2	44,3	46,2	65,3	57,1
% 07/06	1.920,4	1.235,3	642,6	333,5	178,2	143,0	74,6	6,2	102,2
% 08/07	-1,6	24,4	27,4	26,9	9,0	-9,3	2,1	-9,8	6,9
% 09/08	6,0	3,3	-2,2	-4,1	-9,8	-6,7	-13,6	-11,2	-5,6

ERANSKINA / ANEXO II.1.A9

PFEZ-AREN BILAKAERA / BIZKAIA / EVOLUCIÓN IRPF

AURREZTEKO LIKIDAZIO-OINARRIA ERRENTA-MAILEN ARABERA / BASE LIQUIDABLE DEL AHORRO SEGÚN NIVELES DE RENTA

	ERRENTA-MAILAK / NIVELES DE RENTA **(€)**								**GUZTIRA** TOTAL
	< 6.000	6.000 18.000	18.000 30.000	30.000 42.000	42.000 54.000	54.000 66.000	66.000 90.000	> 90.000	
2005	2.835	15.363	26.354	29.379	28.163	26.036	44.864	231.105	404.099
2006	3.552	22.472	42.939	49.954	50.520	43.605	75.500	551.837	840.380
2007	54.845	201.376	221.214	171.352	125.449	95.770	146.581	858.235	1.874.823
2008	56.703	234.472	256.081	196.554	124.592	94.855	134.851	712.340	1.810.448
2009	56.566	226.335	240.618	179.716	120.554	86.547	119.270	587.168	1.616.773
% 05/04	25,3	46,3	62,9	70,0	79,4	67,5	68,3	138,8	108,0
% 07/06	1.443,9	796,1	415,2	243,0	148,3	119,6	94,1	55,5	123,1
% 08/07	3,4	16,4	15,8	14,7	-0,7	-1,0	-8,0	-17,0	-3,4
% 09/08	-0,2	-3,5	-6,0	-8,6	-3,2	-8,8	-11,6	-17,6	-10,7

ERANSKINA / ANEXO II.1.B9

PFEZ-AREN BILAKAERA / GIPUZKOA / EVOLUCIÓN IRPF

AURREZTEKO LIKIDAZIO-OINARRIA ERRENTA-MAILEN ARABERA / BASE LIQUIDABLE DEL AHORRO SEGÚN NIVELES DE RENTA

	ERRENTA-MAILAK / NIVELES DE RENTA **(€)**								**GUZTIRA** TOTAL
	< 6.000	6.000 18.000	18.000 30.000	30.000 42.000	42.000 54.000	54.000 66.000	66.000 90.000	> 90.000	
2005	1.701	8.941	16.912	19.145	17.587	16.909	26.619	177.809	285.622
2006	1.962	11.637	23.797	27.644	27.874	27.419	42.694	383.563	546.591
2007	33.744	132.733	143.174	114.203	74.157	55.672	77.766	550.365	1.181.813
2008	35.799	166.449	185.392	142.222	84.351	56.629	75.928	353.982	1.100.751
2009	36.997	168.096	183.941	135.495	78.089	54.181	70.215	328.881	1.055.895
% 05/04	15,3	30,2	40,7	44,4	58,5	62,2	60,4	115,7	91,4
% 07/06	1.619,9	1.040,6	501,6	313,1	166,0	103,0	82,1	43,5	116,2
% 08/07	6,1	25,4	29,5	24,5	13,7	1,7	-2,4	-35,7	-6,9
% 09/08	3,3	1,0	-0,8	-4,7	-7,4	-4,3	-7,5	-7,1	-4,1

ERANSKINA / ANEXO II.1.G9

PFEZ-AREN BILAKAERA. EUSKAL AE / EVOLUCIÓN IRPF. C.A. DE EUSKADI

AURREZTEKO LIKIDAZIO-OINARRIA ERRENTA-MAILEN ARABERA / BASE LIQUIDABLE DEL AHORRO SEGÚN NIVELES DE RENTA

	ERRENTA-MAILAK / NIVELES DE RENTA **(€)**								**GUZTIRA** TOTAL
	< 6.000	6.000 18.000	18.000 30.000	30.000 42.000	42.000 54.000	54.000 66.000	66.000 90.000	> 90.000	
2005	5.146	27.455	49.240	55.465	52.351	49.100	82.398	490.647	811.803
2006	6.246	38.153	74.480	87.079	88.242	79.910	134.154	1.070.493	1.578.757
2007	103.377	388.097	421.900	326.655	227.005	173.032	252.212	1.552.078	3.444.357
2008	107.051	468.101	514.747	390.945	238.802	171.060	239.232	1.195.782	3.325.718
2009	108.977	463.849	496.190	365.249	225.585	159.002	214.080	1.030.992	3.063.924
% 05/04	21,4	39,0	51,3	57,0	68,6	62,7	62,8	118,2	94,5
% 07/06	1.555,0	917,2	466,5	275,1	157,3	116,5	88,0	45,0	118,2
% 08/07	3,6	20,6	22,0	19,7	5,2	-1,1	-5,1	-23,0	-3,4
% 09/08	1,8	-0,9	-3,6	-6,6	-5,5	-7,0	-10,5	-13,8	-7,9

ERANSKINA / ANEXO II.1.PV9

PFEZ-AREN BILAKAERA. ARABA / EVOLUCIÓN IRPF. ARABA/ÁLAVA

KUOTA OSOA ERRENTA-MAILEN ARABERA / CUOTA ÍNTEGRA SEGÚN NIVELES DE RENTA

ᵒᵒᵒ €

ERRENTA-MAILAK (Likidazio-Oinarria) NIVELES DE RENTA (Base Liquidable) (€)	URTEAK / AÑOS										
	2009	% 09/08	**2008**	% 08/07	**2007**	% 07/06	**2006**	% 06/05	**2005**	% 05/04	**2004**
Negatiboak / negativas				-100,0	44	496,8	7	-37,8	12	-218,0	-10
0 - 2.400	1.728	9,4	1.580	-12,6	1.807	374,9	381	26,2	302	-30,5	434
2.400 - 3.600	2.414	4,3	2.315	-11,6	2.620	15.082,2	17	-14,1	20	-14,9	24
3.600 - 4.800	3.720	5,4	3.531	-10,9	3.964	1.033,2	350	-15,6	415	-12,2	472
4.800 - 6.000	5.301	8,0	4.910	-13,6	5.686	362,3	1.230	-6,9	1.321	-11,2	1.488
6.000 - 8.400	16.657	3,6	16.075	-6,4	17.183	172,7	6.302	-7,7	6.824	-4,2	7.122
8.400 - 10.800	25.244	0,5	25.129	-4,9	26.429	98,5	13.315	-6,6	14.250	-4,8	14.968
10.800 - 13.200	35.889	-2,7	36.886	-2,6	37.866	66,7	22.719	-4,9	23.882	-3,6	24.781
13.200 - 15.600	47.948	-5,3	50.648	1,9	49.724	51,6	32.790	-2,3	33.564	1,1	33.185
15.600 - 18.000	57.565	-1,2	58.260	2,2	57.020	41,6	40.279	2,2	39.419	3,5	38.092
18.000 - 20.400	59.425	-2,7	61.070	5,7	57.775	34,3	43.017	0,2	42.938	2,0	42.108
20.400 - 22.800	61.075	-0,1	61.148	3,5	59.058	30,2	45.369	4,2	43.540	1,4	42.957
22.800 - 25.200	61.870	0,0	61.861	6,9	57.877	30,0	44.514	2,2	43.565	2,5	42.499
25.200 - 27.600	56.643	-7,2	61.046	10,6	55.212	23,0	44.900	8,5	41.380	10,1	37.601
27.600 - 30.000	56.957	-3,1	58.776	9,8	53.553	29,6	41.333	16,9	35.361	22,4	28.882
30.000 - 32.400	53.892	-2,7	55.401	19,5	46.345	36,5	33.961	21,2	28.024	19,9	23.369
32.400 - 34.800	49.083	2,3	47.991	24,8	38.441	41,4	27.182	21,0	22.462	22,6	18.325
34.800 - 37.200	41.398	8,3	38.210	22,0	31.327	36,0	23.027	22,7	18.771	14,7	16.371
37.200 - 39.600	33.751	4,0	32.455	22,2	26.563	47,1	18.057	11,1	16.250	18,8	13.678
39.600 - 42.000	28.975	4,8	27.644	28,6	21.504	30,1	16.526	17,2	14.104	8,6	12.992
42.000 - 44.400	23.304	-0,7	23.474	24,0	18.931	28,6	14.721	15,3	12.763	18,5	10.770
44.400 - 46.800	20.716	4,1	19.896	17,2	16.980	34,0	12.667	9,8	11.536	8,3	10.650
46.800 - 49.200	17.432	-3,3	18.024	28,3	14.053	19,8	11.735	16,3	10.092	0,8	10.011
49.200 - 51.600	15.108	-1,4	15.316	15,2	13.297	25,9	10.560	-1,8	10.757	14,0	9.440
51.600 - 54.000	12.749	-9,9	14.155	12,3	12.608	19,3	10.571	8,8	9.712	9,2	8.891
54.000 - 66.000	56.266	-3,0	58.029	10,1	52.719	20,4	43.787	18,2	37.058	12,7	32.894
66.000 - 78.000	37.886	-5,1	39.916	24,1	32.153	13,6	28.303	35,9	20.820	13,3	18.382
78.000 - 90.000	24.467	-4,5	25.615	30,6	19.617	12,9	17.377	27,0	13.677	18,5	11.547
> 90.000	83.920	-7,7	90.893	12,1	81.088	-7,6	87.783	19,4	73.535	14,6	64.143
GUZTIRA / TOTAL	**991.383**	-1,9	**1.010.255**	10,8	**911.443**	31,6	**692.778**	10,6	**626.355**	8,7	**576.063**

ERANSKINA / ANEXO II.1.A10

PFEZ-AREN BILAKAERA / BIZKAIA / EVOLUCIÓN IRPF

KUOTA OSOA ERRENTA-MAILEN ARABERA / CUOTA ÍNTEGRA SEGÚN NIVELES DE RENTA

ᵒᵒᵒ €

ERRENTA-MAILAK (Likidazio-Oinarria) NIVELES DE RENTA (Base Liquidable) (€)	URTEAK / AÑOS										
	2009	% 09/08	**2008**	% 08/07	**2007**	% 07/06	**2006**	% 06/05	**2005**	% 05/04	**2004**
Negatiboak / negativas											
0 - 2.400	6.384	10,7	5.767	-14,0	6.706	5.541,4	119	12,3	106	5,2	101
2.400 - 3.600	9.181	3,0	8.914	-11,1	10.023	9.226,9	107	20,1	90	9,1	82
3.600 - 4.800	14.324	7,7	13.299	-9,4	14.684	1.033,4	1.296	-15,2	1.528	-12,2	1.741
4.800 - 6.000	19.158	2,8	18.628	-11,8	21.131	382,6	4.378	-10,9	4.915	-8,8	5.389
6.000 - 8.400	58.910	-0,2	59.055	-6,0	62.799	190,1	21.648	-10,9	24.294	-5,3	25.654
8.400 - 10.800	87.315	-1,8	88.920	-7,8	96.414	95,7	49.256	-7,7	53.346	-2,5	54.703
10.800 - 13.200	129.002	-3,3	133.377	-0,2	133.644	71,7	77.822	-2,2	79.547	-1,3	80.618
13.200 - 15.600	161.140	-3,9	167.738	4,1	161.069	52,5	105.637	2,1	103.505	0,6	102.852
15.600 - 18.000	179.569	-2,8	184.676	3,6	178.183	41,6	125.830	3,7	121.385	0,8	120.446
18.000 - 20.400	189.720	-2,5	194.647	6,7	182.453	34,3	135.843	5,6	128.680	2,0	126.155
20.400 - 22.800	186.799	-2,3	191.142	5,3	181.525	33,4	136.065	5,0	129.560	2,5	126.390
22.800 - 25.200	183.645	-2,3	187.896	8,6	172.952	28,3	134.760	4,4	129.118	-0,6	129.915
25.200 - 27.600	181.254	-2,6	186.078	10,2	168.819	23,7	136.483	4,1	131.060	4,7	125.137
27.600 - 30.000	177.226	0,1	177.001	7,8	164.142	22,6	133.846	11,5	120.016	19,1	100.809
30.000 - 32.400	174.002	-0,4	174.775	12,3	155.614	38,1	112.673	16,8	96.434	16,4	82.841
32.400 - 34.800	162.398	0,9	160.894	23,4	130.399	39,8	93.258	17,5	79.379	15,7	68.600
34.800 - 37.200	144.391	7,9	133.864	22,6	109.185	39,3	78.399	17,4	66.803	13,5	58.833
37.200 - 39.600	121.124	6,6	113.598	28,4	88.489	30,6	67.733	18,7	57.050	12,7	50.604
39.600 - 42.000	102.834	7,9	95.308	23,7	77.022	28,5	59.928	15,6	51.852	8,7	47.718
42.000 - 44.400	87.921	9,4	80.394	22,9	65.418	18,1	55.408	17,3	47.247	6,5	44.369
44.400 - 46.800	75.434	9,3	69.024	14,9	60.083	20,7	49.783	10,7	44.960	13,6	39.568
46.800 - 49.200	65.405	2,5	63.801	17,2	54.452	17,5	46.351	16,2	39.904	2,5	38.933
49.200 - 51.600	59.926	4,7	57.240	10,8	51.653	20,9	42.715	15,4	37.029	7,2	34.553
51.600 - 54.000	54.071	0,2	53.945	16,9	46.141	8,8	42.397	10,9	38.239	17,3	32.604
54.000 - 66.000	210.594	-3,2	217.565	15,7	188.074	7,7	174.700	19,9	145.675	11,3	130.839
66.000 - 78.000	153.959	-1,3	155.948	17,8	132.370	12,0	118.233	23,0	96.100	14,1	84.198
78.000 - 90.000	103.260	-3,4	106.898	22,0	87.653	5,2	83.284	28,6	64.772	13,8	56.924
> 90.000	479.692	-5,9	509.900	5,7	482.244	-6,3	514.608	39,8	368.183	20,0	306.704
GUZTIRA / TOTAL	**3.578.639**	-0,9	**3.610.294**	10,0	**3.283.344**	26,2	**2.602.560**	15,1	**2.260.777**	8,8	**2.077.281**

ERANSKINA / ANEXO II.1.B10

PFEZ-AREN BILAKAERA / GIPUZKOA / EVOLUCIÓN IRPF

KUOTA OSOA ERRENTA-MAILEN ARABERA / CUOTA ÍNTEGRA SEGÚN NIVELES DE RENTA

ooo €

ERRENTA-MAILAK (Likidazio-Oinarria) NIVELES DE RENTA (Base Liquidable) (€)	URTEAK / AÑOS										
	2009	% 09/08	2008	% 08/07	2007	% 07/06	2006	% 06/05	2005	% 05/04	2004
Negatiboak / negativas				-100,0	120	829,6	13	-46,8	24	326,3	6
0 - 2.400	3.675	5,8	3.473	-14,1	4.044	5.963,4	67	22,2	55	-2,8	56
2.400 - 3.600	5.304	-1,3	5.376	-10,3	5.995	10.432,5	57	18,4	48	9,9	44
3.600 - 4.800	8.325	2,9	8.089	-9,3	8.922	1.197,4	688	-19,8	858	-13,7	994
4.800 - 6.000	11.545	0,6	11.476	-12,0	13.047	417,1	2.523	-8,2	2.749	-7,8	2.981
6.000 - 8.400	36.691	2,2	35.891	-3,3	37.100	201,7	12.297	-8,9	13.491	-5,4	14.255
8.400 - 10.800	53.304	0,5	53.043	-3,0	54.673	95,7	27.939	-6,6	29.915	-6,0	31.824
10.800 - 13.200	74.354	-5,9	79.050	-3,2	81.648	65,1	49.466	-5,2	52.157	-6,5	55.760
13.200 - 15.600	105.350	-5,5	111.492	-1,7	113.387	45,8	77.747	2,3	75.999	0,4	75.712
15.600 - 18.000	127.607	-3,3	131.927	1,4	130.099	37,9	94.347	2,2	92.291	3,2	89.437
18.000 - 20.400	137.518	-1,4	139.402	1,3	137.677	37,6	100.077	4,7	95.562	4,0	91.863
20.400 - 22.800	137.833	-2,0	140.619	6,4	132.208	31,4	100.635	4,8	96.053	3,4	92.923
22.800 - 25.200	135.428	-1,9	138.002	8,6	127.075	27,6	99.576	2,5	97.128	6,9	90.842
25.200 - 27.600	129.247	-3,1	133.338	9,6	121.710	25,0	97.352	5,8	91.999	10,5	83.225
27.600 - 30.000	127.340	-2,5	130.557	11,4	117.193	29,0	90.848	12,5	80.743	19,5	67.587
30.000 - 32.400	119.708	-0,1	119.857	16,8	102.606	35,4	75.772	16,5	65.018	15,9	56.086
32.400 - 34.800	107.573	2,2	105.296	21,1	86.962	41,0	61.655	14,6	53.808	20,3	44.738
34.800 - 37.200	91.004	1,0	90.136	27,8	70.545	37,4	51.327	16,8	43.952	16,1	37.844
37.200 - 39.600	76.891	4,6	73.510	24,6	58.986	36,0	43.369	16,6	37.184	17,7	31.600
39.600 - 42.000	65.511	7,5	60.951	26,7	48.088	25,5	38.313	19,5	32.067	13,4	28.275
42.000 - 44.400	54.335	5,5	51.515	22,0	42.227	25,1	33.752	14,1	29.587	16,2	25.454
44.400 - 46.800	44.733	2,8	43.525	15,3	37.765	29,3	29.205	8,1	27.022	12,8	23.951
46.800 - 49.200	37.109	-2,6	38.098	19,9	31.770	14,0	27.876	17,5	23.726	9,1	21.740
49.200 - 51.600	32.171	-5,3	33.958	18,5	28.645	16,9	24.512	10,3	22.220	12,5	19.743
51.600 - 54.000	28.758	-6,8	30.852	12,9	27.336	15,8	23.615	14,0	20.722	8,4	19.110
54.000 - 66.000	123.756	-1,8	126.030	15,1	109.498	11,4	98.335	24,1	79.241	15,2	68.805
66.000 - 78.000	79.833	-4,6	83.687	21,3	68.969	9,6	62.911	24,0	50.740	13,2	44.812
78.000 - 90.000	51.779	-6,7	55.493	14,8	48.320	8,1	44.695	25,0	35.750	15,2	31.022
> 90.000	234.502	-3,1	242.019	-5,9	257.207	0,2	256.790	33,7	192.053	16,4	165.065
GUZTIRA / TOTAL	**2.241.186**	-1,6	**2.276.663**	8,2	**2.103.821**	29,4	**1.625.757**	12,7	**1.442.162**	9,6	**1.315.757**

ERANSKINA / ANEXO II.1.G10

PFEZ-AREN BILAKAERA. EUSKAL AE / EVOLUCIÓN IRPF. C.A. DE EUSKADI

KUOTA OSOA ERRENTA-MAILEN ARABERA / CUOTA ÍNTEGRA SEGÚN NIVELES DE RENTA

ooo €

ERRENTA-MAILAK (Likidazio-Oinarria) NIVELES DE RENTA (Base Liquidable) (€)	URTEAK / AÑOS										
	2009	% 09/08	2008	% 08/07	2007	% 07/06	2006	% 06/05	2005	% 05/04	2004
Negatiboak / negativas	0	0,0	0	-100,0	163	708,9	20	-43,9	36	-936,9	-4
0 - 2.400	11.787	8,9	10.821	-13,8	12.557	2.118,2	566	22,5	462	-21,8	591
2.400 - 3.600	16.899	1,8	16.605	-10,9	18.638	10.160,9	182	15,2	158	5,6	149
3.600 - 4.800	26.369	5,8	24.919	-9,6	27.569	1.081,7	2.333	-16,7	2.801	-12,7	3.207
4.800 - 6.000	36.004	2,8	35.014	-12,2	39.864	390,3	8.131	-9,5	8.986	-8,9	9.858
6.000 - 8.400	112.257	1,1	111.021	-5,2	117.081	190,9	40.246	-9,8	44.609	-5,2	47.032
8.400 - 10.800	165.863	-0,7	167.092	-5,9	177.516	96,1	90.511	-7,2	97.511	-3,9	101.495
10.800 - 13.200	239.245	-4,0	249.314	-1,5	253.158	68,8	150.006	-3,6	155.587	-3,5	161.158
13.200 - 15.600	314.438	-4,7	329.879	1,8	324.179	50,0	216.174	1,5	213.067	0,6	211.749
15.600 - 18.000	364.741	-2,7	374.863	2,6	365.303	40,3	260.455	2,9	253.094	2,1	247.975
18.000 - 20.400	386.662	-2,1	395.119	4,6	377.906	35,5	278.937	4,4	267.180	2,7	260.127
20.400 - 22.800	385.707	-1,8	392.909	5,4	372.791	32,2	282.069	4,8	269.153	2,6	262.270
22.800 - 25.200	380.944	-1,8	387.759	8,3	357.904	28,3	278.850	3,4	269.810	2,5	263.256
25.200 - 27.600	367.145	-3,5	380.462	10,0	345.740	24,0	278.734	5,4	264.440	7,5	245.963
27.600 - 30.000	361.522	-1,3	366.335	9,4	334.888	25,9	266.027	12,7	236.120	19,7	197.277
30.000 - 32.400	347.602	-0,7	350.032	14,9	304.564	36,9	222.407	17,4	189.477	16,7	162.297
32.400 - 34.800	319.054	1,6	314.181	22,8	255.801	40,5	182.095	17,0	155.649	18,2	131.663
34.800 - 37.200	276.793	5,6	262.209	24,2	211.058	38,2	152.754	17,9	129.526	14,6	113.049
37.200 - 39.600	231.766	5,6	219.563	26,2	174.038	34,7	129.158	16,9	110.484	15,2	95.883
39.600 - 42.000	197.320	7,3	183.902	25,4	146.614	27,7	114.767	17,1	98.024	10,2	88.985
42.000 - 44.400	165.560	6,5	155.384	22,8	126.576	21,8	103.881	15,9	89.598	11,2	80.594
44.400 - 46.800	140.883	6,4	132.444	15,3	114.828	25,3	91.654	9,7	83.518	12,6	74.170
46.800 - 49.200	119.946	0,0	119.923	19,6	100.275	16,7	85.962	16,6	73.722	4,3	70.684
49.200 - 51.600	107.205	0,6	106.515	13,8	93.595	20,3	77.788	11,1	70.006	9,8	63.736
51.600 - 54.000	95.579	-3,4	98.952	14,9	86.085	12,4	76.582	11,5	68.673	13,3	60.605
54.000 - 66.000	390.616	-2,7	401.624	14,7	350.292	10,6	316.822	20,9	261.974	12,7	232.538
66.000 - 78.000	271.679	-2,8	279.551	19,7	233.492	11,5	209.447	24,9	167.660	13,8	147.392
78.000 - 90.000	179.506	-4,5	188.006	20,8	155.590	7,0	145.356	27,3	114.199	14,8	99.493
> 90.000	798.114	-5,3	842.813	2,7	820.539	-4,5	859.181	35,6	633.771	18,3	535.912
GUZTIRA / TOTAL	**6.811.207**	-1,2	**6.897.211**	9,5	**6.298.608**	28,0	**4.921.095**	13,7	**4.329.294**	9,1	**3.969.101**

ERANSKINA / ANEXO II.1.PV10

PFEZ-AREN BILAKAERA. ARABA / EVOLUCIÓN IRPF. ARABA/ÁLAVA

KUOTA OSOA ERRENTA-MAILEN ARABERA / CUOTA ÍNTEGRA SEGÚN NIVELES DE RENTA

ooo €

	ERRENTA-MAILAK / NIVELES DE RENTA **(€)**								**GUZTIRA** TOTAL
	< 6.000	6.000 18.000	18.000 30.000	30.000 42.000	42.000 54.000	54.000 66.000	66.000 90.000	> 90.000	
2004	2.408	118.147	194.047	84.736	49.762	32.894	29.928	64.143	576.063
2005	2.070	117.936	206.784	99.612	54.861	37.058	34.498	73.535	626.354
2006	1.985	115.405	219.132	118.753	60.254	43.787	45.680	87.783	692.778
2007	14.119	188.222	283.475	164.180	75.868	52.719	51.771	81.088	911.443
2008	12.336	186.999	303.901	201.701	90.864	58.029	65.532	90.893	1.010.255
2009	13.164	183.303	295.969	207.099	89.309	56.266	62.353	83.920	991.383
% 05/04	-14,0	-0,2	6,6	17,6	10,2	12,7	15,3	14,6	8,7
% 06/05	-4,1	-2,1	6,0	19,2	9,8	18,2	32,4	19,4	10,6
% 07/06	611,3	63,1	29,4	38,3	25,9	20,4	13,3	-7,6	31,6
% 08/07	-12,6	-0,6	7,2	22,9	19,8	10,1	26,6	12,1	10,8
% 09/08	6,7	-2,0	-2,6	2,7	-1,7	-3,0	-4,9	-7,7	-1,9

ERANSKINA / ANEXO II.1.A11

PFEZ-AREN BILAKAERA / BIZKAIA / EVOLUCIÓN IRPF

KUOTA OSOA ERRENTA-MAILEN ARABERA / CUOTA ÍNTEGRA SEGÚN NIVELES DE RENTA

ooo €

	ERRENTA-MAILAK / NIVELES DE RENTA **(€)**								**GUZTIRA** TOTAL
	< 6.000	6.000 18.000	18.000 30.000	30.000 42.000	42.000 54.000	54.000 66.000	66.000 90.000	> 90.000	
2004	7.313	384.273	608.406	308.598	190.027	130.839	141.122	306.704	2.077.281
2005	6.638	382.077	638.434	351.519	207.379	145.675	160.872	368.183	2.260.777
2006	5.900	380.193	676.997	411.992	236.654	174.700	201.517	514.608	2.602.560
2007	52.545	632.109	869.892	560.708	277.748	188.074	220.024	482.244	3.283.344
2008	46.609	633.767	936.765	678.438	324.405	217.565	262.846	509.900	3.610.294
2009	49.046	615.936	918.645	704.748	342.758	210.594	257.220	479.692	3.578.639
% 05/04	-9,2	-0,6	4,9	13,9	9,1	11,3	14,0	20,0	8,8
% 06/05	-11,1	-0,5	6,0	17,2	14,1	19,9	25,3	39,8	15,1
% 07/06	790,6	66,3	28,5	36,1	17,4	7,7	9,2	-6,3	26,2
% 08/07	-11,3	0,3	7,7	21,0	16,8	15,7	19,5	5,7	10,0
% 09/08	5,2	-2,8	-1,9	3,9	5,7	-3,2	-2,1	-5,9	-0,9

ERANSKINA / ANEXO II.1.B11

PFEZ-AREN BILAKAERA / GIPUZKOA / EVOLUCIÓN IRPF

KUOTA OSOA ERRENTA-MAILEN ARABERA / CUOTA ÍNTEGRA SEGÚN NIVELES DE RENTA

ooo €

	ERRENTA-MAILAK / NIVELES DE RENTA **(€)**								**GUZTIRA** TOTAL
	< 6.000	6.000 18.000	18.000 30.000	30.000 42.000	42.000 54.000	54.000 66.000	66.000 90.000	> 90.000	
2004	4.081	266.988	426.441	198.543	109.999	68.805	75.834	165.065	1.315.757
2005	3.734	263.852	461.485	232.030	123.277	79.241	86.490	192.053	1.442.162
2006	3.347	261.795	488.488	270.436	136.959	98.335	107.606	256.790	1.623.757
2007	32.128	416.907	635.862	367.187	167.743	109.498	117.288	257.207	2.103.821
2008	28.414	411.404	681.918	449.749	197.948	126.030	139.180	242.019	2.276.663
2009	28.850	397.306	667.366	460.687	197.106	123.756	131.612	234.502	2.241.186
% 05/04	-8,5	-1,2	8,2	16,9	12,1	15,2	14,1	16,4	9,6
% 06/05	-10,4	-0,8	5,9	16,6	11,1	24,1	24,4	33,7	12,6
% 07/06	859,9	59,2	30,2	35,8	22,5	11,4	9,0	0,2	29,6
% 08/07	-11,6	-1,3	7,2	22,5	18,0	15,1	18,7	-5,9	8,2
% 09/08	1,5	-3,4	-2,1	2,4	-0,4	-1,8	-5,4	-3,1	-1,6

ERANSKINA / ANEXO II.1.G11

PFEZ-AREN BILAKAERA. EUSKAL AE / EVOLUCIÓN IRPF. C.A. DE EUSKADI

KUOTA OSOA ERRENTA-MAILEN ARABERA / CUOTA ÍNTEGRA SEGÚN NIVELES DE RENTA

ooo €

	ERRENTA-MAILAK / NIVELES DE RENTA **(€)**								**GUZTIRA** TOTAL
	< 6.000	6.000 18.000	18.000 30.000	30.000 42.000	42.000 54.000	54.000 66.000	66.000 90.000	> 90.000	
2004	13.801	769.408	1.228.893	591.877	349.788	232.538	246.884	535.912	3.969.101
2005	12.442	763.865	1.306.703	683.161	385.517	261.974	281.859	633.771	4.329.292
2006	11.232	757.393	1.384.617	801.181	433.867	316.822	354.803	859.181	4.919.096
2007	98.792	1.237.238	1.789.229	1.092.075	521.359	350.292	389.083	820.539	6.298.608
2008	87.359	1.232.170	1.922.584	1.329.888	613.217	401.624	467.557	842.813	6.897.211
2009	91.060	1.196.545	1.881.979	1.372.535	629.173	390.616	451.185	798.114	6.811.207
% 05/04	-9,8	-0,7	6,3	15,4	10,2	12,7	14,2	18,3	9,1
% 06/05	-9,7	-0,8	6,0	17,3	12,5	20,9	25,9	35,6	13,6
% 07/06	779,6	63,4	29,2	36,3	20,2	10,6	9,7	-4,5	28,0
% 08/07	-11,6	-0,4	7,5	21,8	17,6	14,7	20,2	2,7	9,5
% 09/08	4,2	-2,9	-2,1	3,2	2,6	-2,7	-3,5	-5,3	-1,2

ERANSKINA / ANEXO II.1.PV11

PFEZ-AREN BILAKAERA. ARABA / EVOLUCIÓN IRPF. ARABA/ÁLAVA

OINARRI OROKORRAREN KUOTA OSOA ERRENTA-MAILEN ARABERA

CUOTA ÍNTEGRA BASE GENERAL SEGÚN NIVELES DE RENTA

ººº €

ERRENTA-MAILAK (Likidazio-Oinarria) NIVELES DE RENTA (Base Liquidable) (€)	URTEAK / AÑOS								
	2009	% 09/08	2008	% 08/07	2007	% 07/06	2006	% 06/05	2005
Negatiboak / negativas									
0 - 2.400	1.084	12,7	962	-17,6	1.168	224,1	360	27,1	284
2.400 - 3.600	1.842	4,0	1.771		2.103		0	-99,7	3
3.600 - 4.800	3.009	5,5	2.851	-13,4	3.291	940,6	316	-18,5	388
4.800 - 6.000	4.435	9,0	4.067	-16,2	4.856	305,3	1.198	-7,4	1.294
6.000 - 8.400	14.548	3,8	14.014	-9,3	15.444	148,1	6.224	-8,0	6.763
8.400 - 10.800	22.857	0,2	22.804	-7,2	24.568	85,9	13.215	-6,8	14.173
10.800 - 13.200	33.280	-3,5	34.469	-4,0	35.894	58,7	22.611	-4,9	23.775
13.200 - 15.600	45.322	-5,6	48.004	0,6	47.711	46,1	32.647	-2,4	33.457
15.600 - 18.000	54.635	-1,6	55.542	1,2	54.861	36,8	40.102	2,0	39.299
18.000 - 20.400	56.565	-2,9	58.243	4,8	55.571	29,7	42.830	0,1	42.776
20.400 - 22.800	58.312	-0,1	58.390	2,6	56.913	26,1	45.144	4,1	43.357
22.800 - 25.200	59.223	0,0	59.198	6,1	55.805	26,0	44.275	2,0	43.398
25.200 - 27.600	54.160	-7,4	58.504	10,0	53.172	19,0	44.665	8,4	41.199
27.600 - 30.000	54.546	-3,1	56.308	9,1	51.629	25,8	41.057	16,8	35.158
30.000 - 32.400	51.602	-2,7	53.028	18,8	44.632	32,4	33.707	21,3	27.788
32.400 - 34.800	47.032	2,1	46.070	25,1	36.813	37,1	26.847	20,4	22.304
34.800 - 37.200	39.606	8,9	36.360	21,7	29.866	31,4	22.726	22,5	18.551
37.200 - 39.600	32.102	4,6	30.677	22,1	25.130	41,2	17.796	11,0	16.026
39.600 - 42.000	27.544	5,4	26.140	28,8	20.301	24,9	16.255	16,9	13.901
42.000 - 44.400	22.115	-0,1	22.130	24,0	17.851	23,7	14.426	14,7	12.582
44.400 - 46.800	19.559	4,1	18.790	18,3	15.878	28,7	12.341	8,6	11.359
46.800 - 49.200	16.481	-2,5	16.909	29,5	13.057	13,9	11.460	16,1	9.875
49.200 - 51.600	14.183	-1,5	14.393	16,8	12.319	19,9	10.276	-2,5	10.539
51.600 - 54.000	12.043	-9,1	13.254	12,1	11.824	15,1	10.272	7,9	9.515
54.000 - 56.400	10.604	-12,8	12.158	14,8	10.590	9,3	9.686	11,6	8.675
56.400 - 58.800	11.449	0,3	11.416	4,3	10.948	13,9	9.609	19,9	8.016
58.800 - 61.200	11.442	7,8	10.611	10,4	9.612	10,3	8.712	25,8	6.924
61.200 - 63.600	9.902	-7,4	10.690	16,2	9.201	33,5	6.893	0,6	6.854
63.600 - 66.000	9.567	-0,6	9.624	13,6	8.472	12,2	7.552	33,3	5.665
66.000 - 72.000	19.844	-8,8	21.749	27,6	17.046	12,1	15.209	31,0	11.610
72.000 - 78.000	15.521	1,4	15.308	26,0	12.152	2,1	11.897	42,6	8.346
78.000 84.000	12.169	-11,2	13.707	41,6	9.682	10,2	8.789	21,4	7.237
84.000 - 90.000	10.341	7,3	9.641	22,5	7.873	6,6	7.387	30,3	5.667
> 90.000	63.173	-6,5	67.574	22,2	55.288	-18,1	67.478	10,1	61.275
GUZTIRA / TOTAL	**920.097**	-1,6	**935.357**	11,2	**841.521**	26,7	**663.961**	9,2	**608.033**

ERANSKINA / ANEXO II.1.A12

PFEZ-AREN BILAKAERA / BIZKAIA / EVOLUCIÓN IRPF

OINARRI OROKORRAREN KUOTA OSOA ERRENTA-MAILEN ARABERA

CUOTA ÍNTEGRA BASE GENERAL SEGÚN NIVELES DE RENTA

ººº €

ERRENTA-MAILAK (Likidazio-Oinarria) NIVELES DE RENTA (Base Liquidable) (€)	URTEAK / AÑOS								
	2009	% 09/08	2008	% 08/07	2007	% 07/06	2006	% 06/05	2005
Negatiboak / negativas									
0 - 2.400	3.696	12,3	3.291	-22,2	4.232	627611,0	1	-1,0	1
2.400 - 3.600	7.202	5,2	6.847	-14,1	7.975	1752863,9	0	-30,6	1
3.600 - 4.800	11.748	9,8	10.697	-12,6	12.245	959,4	1.156	-18,6	1.420
4.800 - 6.000	16.218	4,2	15.567	-14,6	18.220	332,7	4.210	-12,1	4.791
6.000 - 8.400	51.885	0,0	51.861	-7,8	56.238	164,4	21.268	-11,4	24.006
8.400 - 10.800	79.582	-1,9	81.093	-9,7	89.832	84,2	48.762	-7,9	52.964
10.800 - 13.200	120.974	-3,2	125.006	-1,1	126.350	63,7	77.192	-2,4	79.093
13.200 - 15.600	152.271	-4,0	158.538	3,5	153.156	46,1	104.819	1,8	102.944
15.600 - 18.000	170.484	-2,6	175.063	2,8	170.286	36,5	124.782	3,3	120.765
18.000 - 20.400	180.367	-2,3	184.633	6,1	173.990	29,1	134.790	5,3	127.981
20.400 - 22.800	177.637	-2,1	181.521	4,8	173.167	28,4	134.824	4,7	128.807
22.800 - 25.200	174.875	-2,1	178.709	8,2	165.133	23,7	133.456	4,0	128.350
25.200 - 27.600	172.959	-2,5	177.314	10,1	161.028	19,2	135.048	3,8	130.162
27.600 - 30.000	169.496	0,6	168.494	7,5	156.755	18,4	132.438	11,1	119.182
30.000 - 32.400	166.610	0,0	166.661	12,0	148.760	33,7	111.246	16,4	95.598
32.400 - 34.800	155.447	1,3	153.413	23,9	123.816	34,9	91.797	16,9	78.519
34.800 - 37.200	137.869	8,7	126.809	23,2	102.920	33,9	76.887	16,6	65.922
37.200 - 39.600	114.987	7,4	107.036	29,1	82.933	25,3	66.190	17,9	56.154
39.600 - 42.000	97.486	9,4	89.139	24,8	71.436	22,4	58.379	14,6	50.920
42.000 - 44.400	82.779	10,2	75.091	24,1	60.493	12,3	53.876	16,1	46.393
44.400 - 46.800	70.671	10,0	64.222	16,2	55.262	14,2	48.391	9,7	44.093
46.800 - 49.200	61.242	3,4	59.242	18,5	49.987	11,7	44.762	14,4	39.121
49.200 - 51.600	55.822	5,0	53.146	12,4	47.283	14,7	41.218	13,9	36.175
51.600 - 54.000	50.545	0,5	50.276	19,3	42.142	3,2	40.828	9,2	37.372
54.000 - 56.400	44.570	-2,4	45.675	18,0	38.707	0,5	38.517	13,4	33.963
56.400 - 58.800	42.576	-1,8	43.370	11,7	38.825	5,5	36.810	16,5	31.600
58.800 - 61.200	37.745	-1,9	38.492	17,6	32.723	1,0	32.414	18,0	27.478
61.200 - 63.600	36.022	-4,2	37.601	21,4	30.968	-1,2	31.333	21,7	25.753
63.600 - 66.000	34.102	-3,5	35.353	19,4	29.613	1,8	29.086	26,6	22.974
66.000 - 72.000	76.756	-2,1	78.435	20,2	65.252	7,1	60.901	20,4	50.571
72.000 - 78.000	65.152	2,1	63.835	21,9	52.369	2,7	50.969	21,0	42.122
78.000 84.000	52.102	-2,4	53.358	24,8	42.741	0,7	42.449	23,5	34.368
84.000 - 90.000	41.741	-2,8	42.945	29,0	33.278	-7,2	35.872	32,5	27.081
> 90.000	374.002	-2,0	381.679	16,5	327.762	-24,1	431.832	29,5	333.517
GUZTIRA / TOTAL	**3.287.620**	0,1	**3.284.413**	11,5	**2.945.875**	19,0	**2.476.503**	12,6	**2.200.162**

ERANSKINA / ANEXO II.1.B12

PFEZ-AREN BILAKAERA / GIPUZKOA / EVOLUCIÓN IRPF

OINARRI OROKORRAREN KUOTA OSOA ERRENTA-MAILEN ARABERA

CUOTA ÍNTEGRA BASE GENERAL SEGÚN NIVELES DE RENTA

ººº €

ERRENTA-MAILAK (Likidazio-Oinarria) NIVELES DE RENTA (Base Liquidable) (€)	URTEAK / AÑOS								
	2009	% 09/08	2008	% 08/07	2007	% 07/06	2006	% 06/05	2005
Negatiboak / negativas									
0 - 2.400	2.185	5,6	2.069		2.591		0		0
2.400 - 3.600	3.986	-2,2	4.075		4.729		0		0
3.600 - 4.800	6.637	3,4	6.419		7.461		613	-22,8	794
4.800 - 6.000	9.383	-0,3	9.407	-16,6	11.280	362,4	2.440	-9,1	2.685
6.000 - 8.400	31.556	1,8	30.994	-5,8	32.913	172,4	12.083	-9,4	13.333
8.400 - 10.800	47.566	0,3	47.437	-5,8	50.345	81,8	27.689	-6,8	29.705
10.800 - 13.200	68.346	-6,5	73.091	-4,8	76.768	56,2	49.148	-5,3	51.905
13.200 - 15.600	98.739	-5,8	104.829	-3,2	108.267	40,0	77.328	2,2	75.674
15.600 - 18.000	120.844	-3,4	125.093	0,3	124.723	33,0	93.802	2,1	91.894
18.000 - 20.400	130.406	-1,6	132.497	0,1	132.326	33,0	99.482	4,5	95.165
20.400 - 22.800	130.885	-2,1	133.632	5,4	126.836	26,9	99.929	4,5	95.595
22.800 - 25.200	128.578	-1,9	131.029	7,5	121.901	23,4	98.798	2,3	96.621
25.200 - 27.600	123.046	-3,1	126.990	8,8	116.736	20,8	96.619	5,7	91.425
27.600 - 30.000	121.342	-2,5	124.400	10,8	112.293	24,6	90.091	12,4	80.141
30.000 - 32.400	113.958	0,0	113.925	16,3	97.969	30,8	74.918	16,3	64.394
32.400 - 34.800	102.307	2,7	99.615	20,8	82.429	35,3	60.918	14,6	53.160
34.800 - 37.200	86.001	1,5	84.753	27,8	66.292	31,5	50.413	16,0	43.461
37.200 - 39.600	72.524	5,1	69.033	25,1	55.198	29,6	42.589	16,3	36.624
39.600 - 42.000	61.509	8,2	56.824	27,0	44.742	19,5	37.453	18,8	31.519
42.000 - 44.400	50.764	6,1	47.830	21,8	39.255	19,0	32.980	13,6	29.028
44.400 - 46.800	41.698	3,5	40.303	16,0	34.743	22,9	28.277	6,9	26.461
46.800 - 49.200	34.469	-1,8	35.085	20,5	29.117	7,6	27.060	16,4	23.247
49.200 - 51.600	29.634	-5,2	31.258	18,3	26.431	11,4	23.729	9,1	21.758
51.600 - 54.000	26.486	-6,4	28.289	13,8	24.849	9,3	22.732	12,8	20.145
54.000 - 56.400	25.648	0,5	25.516	5,0	24.307	17,0	20.774	8,4	19.171
56.400 - 58.800	24.395	-3,4	25.246	21,6	20.753	-5,6	21.979	27,6	17.221
58.800 - 61.200	23.221	-1,9	23.678	20,6	19.631	-0,1	19.655	29,7	15.155
61.200 - 63.600	21.236	-0,4	21.321	15,7	18.421	6,8	17.242	28,2	13.450
63.600 - 66.000	19.504	-2,8	20.076	22,7	16.365	12,3	14.572	24,5	11.708
66.000 - 72.000	39.423	-6,7	42.275	25,2	33.762	4,2	32.413	19,6	27.097
72.000 - 78.000	33.380	-0,8	33.633	21,5	27.684	2,3	27.069	26,3	21.428
78.000 84.000	26.017	-5,7	27.582	22,7	22.470	-2,2	22.979	19,6	19.206
84.000 - 90.000	20.153	-8,5	22.022	13,7	19.374	3,4	18.741	26,9	14.766
> 90.000	175.312	-1,7	178.303	12,7	158.142	-20,6	199.256	20,5	165.382
GUZTIRA / TOTAL	**2.051.138**	-1,3	**2.078.529**	9,9	**1.891.101**	22,5	**1.543.768**	10,3	**1.399.318**

ERANSKINA / ANEXO II.1.G12

PFEZ-AREN BILAKAERA. EUSKAL AE / EVOLUCIÓN IRPF. C.A. DE EUSKADI

OINARRI OROKORRAREN KUOTA OSOA ERRENTA-MAILEN ARABERA

CUOTA ÍNTEGRA BASE GENERAL SEGÚN NIVELES DE RENTA

ººº €

ERRENTA-MAILAK (Likidazio-Oinarria) NIVELES DE RENTA (Base Liquidable) (€)	URTEAK / AÑOS								
	2009	% 09/08	2008	% 08/07	2007	% 07/06	2006	% 06/05	2005
Negatiboak / negativas									
0 - 2.400	6.965	10,2	6.322	-20,9	7.991	2112,7	361	27,1	284
2.400 - 3.600	13.031	2,7	12.694	-14,3	14.808	3201223,8	0	-85,6	3
3.600 - 4.800	21.394	7,1	19.968	-13,2	22.997	1002,7	2.085	-19,9	2.602
4.800 - 6.000	30.035	3,4	29.041	-15,5	34.356	337,8	7.848	-10,5	8.771
6.000 - 8.400	97.989	1,2	96.870	-7,4	104.595	164,3	39.574	-10,3	44.102
8.400 - 10.800	150.005	-0,9	151.334	-8,1	164.745	83,7	89.665	-7,4	96.842
10.800 - 13.200	222.599	-4,3	232.566	-2,7	239.012	60,5	148.951	-3,8	154.772
13.200 - 15.600	296.332	-4,8	311.371	0,7	309.133	43,9	214.794	1,3	212.076
15.600 - 18.000	345.964	-2,7	355.698	1,7	349.869	35,2	258.685	2,7	251.958
18.000 - 20.400	367.338	-2,1	375.373	3,7	361.886	30,6	277.102	4,2	265.921
20.400 - 22.800	366.834	-1,8	373.543	4,7	356.916	27,5	279.896	4,5	267.760
22.800 - 25.200	362.677	-1,7	368.936	7,6	342.840	24,0	276.529	3,0	268.369
25.200 - 27.600	350.166	-3,5	362.808	9,6	330.936	19,8	276.332	5,2	262.787
27.600 - 30.000	345.383	-1,1	349.202	8,9	320.677	21,7	263.586	12,4	234.481
30.000 - 32.400	332.171	-0,4	333.613	14,5	291.362	32,5	219.870	17,1	187.781
32.400 - 34.800	304.786	1,9	299.099	23,1	243.058	35,4	179.562	16,6	153.982
34.800 - 37.200	263.476	6,3	247.923	24,5	199.078	32,7	150.026	17,3	127.934
37.200 - 39.600	219.613	6,2	206.747	26,6	163.260	29,0	126.575	16,3	108.804
39.600 - 42.000	186.538	8,4	172.102	26,1	136.479	21,8	112.087	16,3	96.340
42.000 - 44.400	155.658	7,3	145.052	23,3	117.599	16,1	101.283	15,1	88.004
44.400 - 46.800	131.928	7,0	123.315	16,5	105.883	19,0	89.009	8,7	81.913
46.800 - 49.200	112.192	0,9	111.236	20,7	92.160	10,7	83.282	15,3	72.243
49.200 - 51.600	99.639	0,9	98.797	14,8	86.033	14,4	75.223	9,9	68.472
51.600 - 54.000	89.074	-3,0	91.819	16,5	78.815	6,7	73.831	10,1	67.032
54.000 - 56.400	80.821	-3,0	83.349	13,2	73.604	6,7	68.977	11,6	61.810
56.400 - 58.800	78.421	-2,0	80.032	13,5	70.527	3,1	68.398	20,3	56.838
58.800 - 61.200	72.408	-0,5	72.780	17,5	61.967	2,0	60.781	22,6	49.557
61.200 - 63.600	67.159	-3,5	69.612	18,8	58.589	5,6	55.468	20,4	46.057
63.600 - 66.000	63.173	-2,9	65.052	19,5	54.449	6,3	51.210	26,9	40.347
66.000 - 72.000	136.023	-4,5	142.459	22,7	116.059	6,9	108.522	21,6	89.279
72.000 - 78.000	114.054	1,1	112.776	22,3	92.205	2,5	89.936	25,1	71.896
78.000 84.000	90.287	-4,6	94.647	26,4	74.893	0,9	74.217	22,0	60.811
84.000 - 90.000	72.236	-3,2	74.608	23,3	60.525	-2,4	62.000	30,5	47.514
> 90.000	612.486	-2,4	627.556	16,0	541.191	-22,5	698.566	24,7	560.174
GUZTIRA / TOTAL	**6.258.854**	-0,6	**6.298.300**	10,9	**5.678.498**	21,2	**4.684.232**	11,3	**4.207.514**

ERANSKINA / ANEXO II.1.PV12

PFEZ-AREN BILAKAERA. ARABA / EVOLUCIÓN IRPF. ARABA/ÁLAVA

AURREZTEKO OINARRIAREN KUOTA OSOA ERRENTA-MAILEN ARABERA

CUOTA ÍNTEGRA BASE DEL AHORRO SEGÚN NIVELES DE RENTA

ooo €

ERRENTA-MAILAK (Likidazio-Oinarria) NIVELES DE RENTA (Base Liquidable) (€)	URTEAK / AÑOS								
	2009	% 09/08	2008	% 08/07	2007	% 07/06	2006	% 06/05	2005
Negatiboak / negativas					44		7		
0 - 2.400	644	4,4	617	-3,4	639	3082,5	20	10,6	18
2.400 - 3.600	572	5,2	544	5,3	516	2895,0	17	-1,7	18
3.600 - 4.800	711	4,6	680	1,0	673	1906,5	34	25,6	27
4.800 - 6.000	867	2,9	843	1,6	829	2519,1	32	17,2	27
6.000 - 8.400	2.109	2,4	2.061	18,5	1.739	2128,6	78	28,6	61
8.400 - 10.800	2.386	2,6	2.325	24,9	1.861	1756,4	100	29,7	77
10.800 - 13.200	2.609	7,9	2.418	22,6	1.972	1731,6	108	0,2	107
13.200 - 15.600	2.626	-0,7	2.645	31,4	2.013	1305,7	143	33,7	107
15.600 - 18.000	2.930	7,8	2.717	25,8	2.160	1117,5	177	47,8	120
18.000 - 20.400	2.860	1,2	2.827	28,3	2.204	1078,8	187	15,1	162
20.400 - 22.800	2.763	0,2	2.758	28,6	2.145	854,0	225	22,7	183
22.800 - 25.200	2.646	-0,6	2.663	28,5	2.072	767,5	239	43,2	167
25.200 - 27.600	2.483	-2,3	2.542	24,6	2.041	767,6	235	30,1	181
27.600 - 30.000	2.411	-2,3	2.468	28,3	1.924	597,5	276	35,9	203
30.000 - 32.400	2.290	-3,5	2.373	38,6	1.713	574,0	254	7,8	236
32.400 - 34.800	2.051	6,8	1.921	18,0	1.628	386,2	335	111,9	158
34.800 - 37.200	1.792	-3,1	1.849	26,6	1.461	384,9	301	37,2	220
37.200 - 39.600	1.649	-7,2	1.778	24,0	1.433	448,8	261	16,4	224
39.600 - 42.000	1.432	-4,8	1.504	25,1	1.203	344,4	271	33,0	203
42.000 - 44.400	1.189	-11,5	1.344	24,5	1.080	266,8	294	62,6	181
44.400 - 46.800	1.157	4,6	1.106	0,4	1.102	238,4	326	83,5	177
46.800 - 49.200	952	-14,7	1.115	12,0	996	262,2	275	26,6	217
49.200 - 51.600	924	0,1	923	-5,6	978	244,3	284	30,6	218
51.600 - 54.000	706	-21,6	900	14,9	783	161,7	299	51,9	197
54.000 - 56.400	710	-10,6	794	-9,4	876	273,2	235	35,2	174
56.400 - 58.800	703	-1,6	715	-16,2	853	208,6	276	62,6	170
58.800 - 61.200	616	-11,4	695	-10,9	780	252,6	221	15,1	192
61.200 - 63.600	628	-4,0	654	-13,3	755	143,6	310	40,6	220
63.600 - 66.000	645	-4,1	673	6,5	632	115,7	293	75,4	167
66.000 - 72.000	1.384	-13,3	1.597	0,0	1.597	172,8	585	29,7	451
72.000 - 78.000	1.137	-9,9	1.263	-7,1	1.359	121,9	612	48,0	414
78.000 84.000	912	-24,6	1.209	6,8	1.132	85,0	612	46,0	419
84.000 - 90.000	1.045	-1,3	1.058	13,8	930	58,0	589	66,8	353
> 90.000	20.747	-11,0	23.319	-9,6	25.800	27,1	20.305	65,6	12.260
GUZTIRA / TOTAL	**71.286**	-4,8	**74.897**	7,1	**69.922**	142,6	**28.817**	57,4	**18.310**

ERANSKINA / ANEXO II.1.A13

PFEZ-AREN BILAKAERA / BIZKAIA / EVOLUCIÓN IRPF

AURREZTEKO OINARRIAREN KUOTA OSOA ERRENTA-MAILEN ARABERA

CUOTA ÍNTEGRA BASE DEL AHORRO SEGÚN NIVELES DE RENTA

ooo €

ERRENTA-MAILAK (Likidazio-Oinarria) NIVELES DE RENTA (Base Liquidable) (€)	URTEAK / AÑOS								
	2009	% 09/08	2008	% 08/07	2007	% 07/06	2006	% 06/05	2005
Negatiboak / negativas							0		
0 - 2.400	2.687	8,5	2.477	0,1	2.474	1993,3	118	12,4	105
2.400 - 3.600	1.979	-4,3	2.067	0,9	2.048	1814,0	107	20,4	89
3.600 - 4.800	2.576	-1,0	2.602	6,7	2.438	1645,8	140	29,4	108
4.800 - 6.000	2.940	-3,9	3.061	5,1	2.911	1633,2	168	36,3	123
6.000 - 8.400	7.025	-2,4	7.194	9,6	6.561	1628,3	380	31,8	288
8.400 - 10.800	7.733	-1,2	7.827	18,9	6.582	1230,4	495	29,7	382
10.800 - 13.200	8.028	-4,1	8.371	14,8	7.294	1057,8	630	38,6	455
13.200 - 15.600	8.869	-3,6	9.200	16,3	7.913	866,9	818	46,0	561
15.600 - 18.000	9.085	-5,5	9.613	21,7	7.898	653,6	1.048	69,1	620
18.000 - 20.400	9.353	-6,6	10.014	18,3	8.464	703,7	1.053	50,6	699
20.400 - 22.800	9.163	-4,8	9.621	15,1	8.358	573,3	1.241	64,9	753
22.800 - 25.200	8.771	-4,5	9.188	17,5	7.819	499,6	1.304	69,8	768
25.200 - 27.600	8.295	-5,4	8.764	12,5	7.790	443,2	1.434	59,7	898
27.600 - 30.000	7.730	-9,1	8.507	15,2	7.388	424,7	1.408	68,7	835
30.000 - 32.400	7.391	-8,9	8.114	18,4	6.853	380,2	1.427	70,6	836
32.400 - 34.800	6.950	-7,1	7.480	13,6	6.583	350,4	1.462	69,9	860
34.800 - 37.200	6.522	-7,5	7.054	12,6	6.265	314,4	1.512	71,5	882
37.200 - 39.600	6.137	-6,5	6.562	18,1	5.556	260,1	1.543	72,2	896
39.600 - 42.000	5.348	-13,3	6.169	10,4	5.586	260,6	1.549	66,2	932
42.000 - 44.400	5.142	-3,0	5.303	7,7	4.925	221,5	1.532	79,4	854
44.400 - 46.800	4.763	-0,8	4.802	-0,4	4.821	246,3	1.392	60,6	867
46.800 - 49.200	4.164	-8,7	4.559	2,1	4.465	181,1	1.588	102,8	783
49.200 - 51.600	4.104	0,2	4.094	-6,3	4.370	191,9	1.497	75,3	854
51.600 - 54.000	3.526	-3,9	3.669	-8,3	3.999	155,0	1.569	81,1	866
54.000 - 56.400	3.457	-8,8	3.790	-3,2	3.914	188,5	1.357	73,9	780
56.400 - 58.800	3.381	-3,7	3.513	-2,9	3.616	171,3	1.333	51,7	879
58.800 - 61.200	2.980	-12,4	3.403	2,7	3.314	172,2	1.218	75,0	696
61.200 - 63.600	2.731	-12,3	3.114	-2,4	3.192	153,1	1.261	63,2	773
63.600 - 66.000	3.030	-6,9	3.254	1,6	3.203	133,4	1.372	76,4	778
66.000 - 72.000	6.053	-17,0	7.296	-7,0	7.846	147,9	3.165	73,7	1.822
72.000 - 78.000	5.998	-6,0	6.382	-7,6	6.904	115,9	3.197	101,8	1.584
78.000 84.000	4.809	-14,9	5.653	-7,4	6.106	148,2	2.460	45,4	1.691
84.000 - 90.000	4.609	-6,7	4.942	-10,6	5.529	120,9	2.503	53,4	1.632
> 90.000	105.690	-17,6	128.221	-17,0	154.482	86,6	82.776	138,8	34.666
GUZTIRA / TOTAL	**291.019**	-10,7	**325.881**	-3,4	**337.468**	167,7	**126.057**	108,0	**60.615**

ERANSKINA / ANEXO II.1.B13

PFEZ-AREN BILAKAERA / GIPUZKOA / EVOLUCIÓN IRPF

AURREZTEKO OINARRIAREN KUOTA OSOA ERRENTA-MAILEN ARABERA

CUOTA ÍNTEGRA BASE DEL AHORRO SEGÚN NIVELES DE RENTA

ººº €

ERRENTA-MAILAK (Likidazio-Oinarria) NIVELES DE RENTA (Base Liquidable) (€)	URTEAK / AÑOS								
	2009	% 09/08	2008	% 08/07	2007	% 07/06	2006	% 06/05	2005
Negatiboak / negativas				-100,0	125	875,5	13		
0 - 2.400	1.490	6,1	1.404	-3,4	1.453	2078,9	67	22,2	55
2.400 - 3.600	1.318	1,3	1.301	2,7	1.266	2124,4	57	18,4	48
3.600 - 4.800	1.688	1,1	1.670	14,3	1.461	1865,0	74	16,4	64
4.800 - 6.000	2.162	4,5	2.069	17,0	1.768	2018,5	83	29,5	64
6.000 - 8.400	5.135	4,8	4.897	17,0	4.187	1856,0	214	35,4	158
8.400 - 10.800	5.738	2,4	5.607	29,5	4.328	1630,7	250	19,1	210
10.800 - 13.200	6.009	0,8	5.959	22,1	4.880	1434,7	318	26,0	252
13.200 - 15.600	6.611	-0,8	6.663	30,1	5.120	1122,9	419	29,2	324
15.600 - 18.000	6.763	-1,0	6.834	27,1	5.376	886,9	545	37,4	397
18.000 - 20.400	7.112	3,0	6.905	29,0	5.352	800,3	594	49,8	397
20.400 - 22.800	6.947	-0,6	6.987	30,1	5.372	660,8	706	54,4	457
22.800 - 25.200	6.850	-1,8	6.972	34,8	5.173	564,2	779	53,8	506
25.200 - 27.600	6.201	-2,3	6.348	27,6	4.974	578,9	733	27,6	574
27.600 - 30.000	5.998	-2,6	6.158	25,7	4.900	546,8	758	25,8	602
30.000 - 32.400	5.750	-3,1	5.932	28,0	4.636	442,3	855	37,0	624
32.400 - 34.800	5.267	-7,3	5.681	25,3	4.532	515,5	736	13,5	649
34.800 - 37.200	5.003	-7,1	5.383	26,6	4.254	365,0	915	86,3	491
37.200 - 39.600	4.367	-2,5	4.477	18,2	3.788	385,8	780	39,2	560
39.600 - 42.000	4.002	-3,0	4.127	23,3	3.346	288,7	861	57,2	548
42.000 - 44.400	3.571	-3,1	3.685	24,0	2.972	285,3	771	38,1	559
44.400 - 46.800	3.035	-5,8	3.222	6,6	3.022	225,8	928	65,5	561
46.800 - 49.200	2.639	-12,4	3.012	13,5	2.653	225,2	816	70,3	479
49.200 - 51.600	2.537	-6,1	2.701	22,0	2.214	182,5	784	69,6	462
51.600 - 54.000	2.273	-11,3	2.564	3,1	2.487	181,7	883	52,8	578
54.000 - 56.400	2.303	-0,7	2.318	-1,3	2.348	210,8	755	38,4	546
56.400 - 58.800	1.873	-15,2	2.209	8,8	2.030	102,6	1.002	94,7	515
58.800 - 61.200	2.027	1,1	2.004	-2,2	2.048	144,5	838	68,2	498
61.200 - 63.600	1.840	-4,6	1.928	0,4	1.921	138,8	804	106,6	389
63.600 - 66.000	1.710	-1,4	1.734	3,6	1.674	134,7	713	21,2	588
66.000 - 72.000	3.656	-13,0	4.202	2,4	4.104	119,2	1.872	65,6	1.131
72.000 - 78.000	3.373	-5,7	3.576	4,6	3.419	119,7	1.557	43,6	1.084
78.000 84.000	2.884	-7,7	3.126	-9,2	3.442	105,9	1.671	89,1	884
84.000 - 90.000	2.725	-1,4	2.763	-8,9	3.033	132,7	1.304	45,8	894
> 90.000	59.191	-7,1	63.717	-35,7	99.066	72,2	57.534	115,7	26.671
GUZTIRA / TOTAL	**190.048**	-4,1	**198.134**	-6,9	**212.726**	159,5	**81.989**	91,5	**42.819**

ERANSKINA / ANEXO II.1.G13

PFEZ-AREN BILAKAERA. EUSKAL AE / EVOLUCIÓN IRPF. C.A. DE EUSKADI

AURREZTEKO OINARRIAREN KUOTA OSOA ERRENTA-MAILEN ARABERA

CUOTA ÍNTEGRA BASE DEL AHORRO SEGÚN NIVELES DE RENTA

ººº €

ERRENTA-MAILAK (Likidazio-Oinarria) NIVELES DE RENTA (Base Liquidable) (€)	URTEAK / AÑOS								
	2009	% 09/08	2008	% 08/07	2007	% 07/06	2006	% 06/05	2005
Negatiboak / negativas	0		0		169		20		0
0 - 2.400	4.822	7,2	4.499	-1,5	4.566	2127,8	205	15,2	178
2.400 - 3.600	3.869	-1,1	3.912	2,1	3.831	2014,4	181	17,3	154
3.600 - 4.800	4.975	0,5	4.952	8,3	4.573	1746,9	248	24,7	199
4.800 - 6.000	5.969	0,0	5.972	8,4	5.508	1845,9	283	31,8	215
6.000 - 8.400	14.269	0,8	14.152	13,3	12.487	1759,0	672	32,5	507
8.400 - 10.800	15.858	0,6	15.759	23,4	12.771	1411,3	845	26,3	669
10.800 - 13.200	16.646	-0,6	16.748	18,4	14.146	1240,0	1.056	29,6	814
13.200 - 15.600	18.107	-2,2	18.508	23,0	15.046	990,1	1.380	39,2	992
15.600 - 18.000	18.777	-2,0	19.164	24,2	15.434	771,9	1.770	55,8	1.136
18.000 - 20.400	19.324	-2,1	19.746	23,3	16.019	773,2	1.834	45,8	1.258
20.400 - 22.800	18.873	-2,5	19.366	22,0	15.875	630,8	2.172	55,9	1.394
22.800 - 25.200	18.267	-3,0	18.824	25,0	15.064	548,9	2.322	61,1	1.441
25.200 - 27.600	16.979	-3,8	17.654	19,2	14.805	516,3	2.402	45,3	1.653
27.600 - 30.000	16.139	-5,8	17.133	20,6	14.212	482,1	2.441	48,9	1.640
30.000 - 32.400	15.431	-6,0	16.419	24,4	13.202	420,5	2.536	49,5	1.696
32.400 - 34.800	14.268	-5,4	15.082	18,4	12.743	403,1	2.533	51,9	1.667
34.800 - 37.200	13.317	-6,8	14.287	19,3	11.980	339,1	2.728	71,3	1.592
37.200 - 39.600	12.153	-5,2	12.816	18,9	10.778	317,1	2.584	53,8	1.680
39.600 - 42.000	10.782	-8,6	11.800	16,4	10.135	278,1	2.681	59,2	1.684
42.000 - 44.400	9.902	-4,2	10.331	15,1	8.977	245,6	2.597	63,0	1.593
44.400 - 46.800	8.955	-1,9	9.130	2,1	8.945	238,1	2.645	64,8	1.605
46.800 - 49.200	7.755	-10,7	8.687	7,1	8.115	202,9	2.679	81,1	1.480
49.200 - 51.600	7.566	-2,0	7.718	2,1	7.562	194,8	2.565	67,2	1.534
51.600 - 54.000	6.505	-8,8	7.133	-1,9	7.270	164,3	2.751	67,6	1.641
54.000 - 56.400	6.469	-6,3	6.902	-3,3	7.138	204,2	2.347	56,5	1.499
56.400 - 58.800	5.957	-7,4	6.436	-1,0	6.499	148,9	2.611	67,1	1.563
58.800 - 61.200	5.623	-7,9	6.103	-0,7	6.143	169,8	2.277	64,3	1.386
61.200 - 63.600	5.199	-8,7	5.696	-2,9	5.867	147,0	2.376	71,8	1.383
63.600 - 66.000	5.385	-4,9	5.661	2,8	5.509	131,6	2.379	55,1	1.533
66.000 - 72.000	11.093	-15,3	13.095	-3,3	13.546	140,9	5.623	65,2	3.404
72.000 - 78.000	10.508	-6,3	11.221	-3,9	11.682	117,7	5.366	74,1	3.082
78.000 84.000	8.605	-13,8	9.988	-6,5	10.679	125,1	4.743	58,4	2.995
84.000 - 90.000	8.378	-4,4	8.763	-7,7	9.493	116,0	4.396	52,7	2.879
> 90.000	185.628	-13,8	215.256	-22,9	279.348	73,9	160.615	118,2	73.597
GUZTIRA / TOTAL	**552.353**	-7,8	**598.912**	-3,4	**620.116**	161,8	**236.863**	94,6	**121.744**

ERANSKINA / ANEXO II.1.PV13

PFEZ-AREN BILAKAERA. ARABA / EVOLUCIÓN IRPF. ARABA/ÁLAVA

KUOTA LIKIDOA ERRENTA-MAILEN ARABERA / CUOTA LÍQUIDA SEGÚN NIVELES DE RENTA

ooo €

ERRENTA-MAILAK (Likidazio-Oinarria) NIVELES DE RENTA (Base Liquidable) (€)	URTEAK / AÑOS								
	2009	% 09/08	2008	% 08/07	2007	% 07/06	2006	% 06/05	2005
Negatiboak / negativas					-3	-211,47	3	-66,80	8
0 - 2.400	300	184,9	105	1,2	104	-45,3	191	4,7	182
2.400 - 3.600	13	618,4	2	-128,6	-6	-152,8	12	502,9	2
3.600 - 4.800	2	-84,2	11	-35,0	17	-82,8	96	-9,3	106
4.800 - 6.000	2	-199,1	-2	-104,2	39	-87,7	314	-12,4	358
6.000 - 8.400	108	-23,3	141	-87,9	1.165	-42,7	2.034	-13,8	2.360
8.400 - 10.800	1.404	-15,0	1.652	-62,7	4.424	-24,7	5.877	-9,7	6.507
10.800 - 13.200	4.979	-13,0	5.719	-42,9	10.016	-16,3	11.970	-7,4	12.934
13.200 - 15.600	10.672	-12,3	12.166	-29,5	17.266	-12,7	19.771	-6,1	21.054
15.600 - 18.000	18.037	-5,0	18.986	-23,8	24.930	-8,9	27.381	0,0	27.380
18.000 - 20.400	23.147	-5,6	24.510	-15,5	28.997	-6,5	31.029	-0,7	31.245
20.400 - 22.800	27.815	-2,6	28.544	-13,2	32.887	-2,5	33.737	2,5	32.901
22.800 - 25.200	31.757	-0,9	32.036	-6,8	34.381	0,3	34.285	0,0	34.287
25.200 - 27.600	31.424	-8,6	34.382	-0,9	34.707	-1,8	35.347	6,2	33.277
27.600 - 30.000	33.989	-3,3	35.140	-0,4	35.299	6,1	33.274	14,1	29.172
30.000 - 32.400	33.890	-3,5	35.102	10,1	31.893	13,2	28.167	20,1	23.460
32.400 - 34.800	32.457	2,0	31.834	16,1	27.416	21,1	22.636	20,4	18.806
34.800 - 37.200	28.325	7,9	26.260	14,7	22.886	18,6	19.291	23,3	15.642
37.200 - 39.600	23.711	2,9	23.044	16,1	19.854	29,9	15.282	10,1	13.878
39.600 - 42.000	21.120	5,3	20.057	22,7	16.348	17,6	13.901	17,1	11.875
42.000 - 44.400	17.296	-0,8	17.434	18,7	14.684	17,5	12.501	14,9	10.882
44.400 - 46.800	15.762	4,0	15.151	12,7	13.445	27,7	10.530	6,4	9.897
46.800 - 49.200	13.494	-3,5	13.980	24,6	11.220	11,2	10.090	16,4	8.666
49.200 - 51.600	11.863	-1,0	11.987	10,4	10.863	19,7	9.071	-2,1	9.266
51.600 - 54.000	10.129	-10,2	11.281	9,4	10.316	14,2	9.036	7,5	8.404
54.000 - 56.400	9.150	-13,8	10.620	11,5	9.523	8,9	8.744	12,2	7.792
56.400 - 58.800	10.003	0,7	9.929	-0,4	9.974	14,6	8.703	19,7	7.271
58.800 - 61.200	9.980	6,7	9.355	7,3	8.720	11,0	7.854	24,6	6.303
61.200 - 63.600	8.798	-7,5	9.508	12,3	8.465	34,7	6.286	3,7	6.060
63.600 - 66.000	8.579	-1,0	8.665	10,2	7.865	13,6	6.923	40,4	4.929
66.000 - 72.000	18.159	-10,6	20.315	25,1	16.244	18,1	13.754	31,0	10.502
72.000 - 78.000	14.421	-3,4	14.929	25,8	11.868	9,6	10.826	46,1	7.411
78.000 84.000	11.477	-13,0	13.194	37,4	9.606	19,0	8.069	23,0	6.560
84.000 - 90.000	10.086	3,3	9.759	25,0	7.806	16,2	6.718	34,6	4.992
> 90.000	82.442	-13,4	95.230	26,2	75.488	-0,3	75.722	14,3	66.234
GUZTIRA / TOTAL	**574.789**	-4,4	**601.029**	5,7	**568.704**	5,4	**539.425**	10,0	**490.603**

ERANSKINA / ANEXO II.1.A14

PFEZ-AREN BILAKAERA / BIZKAIA / EVOLUCIÓN IRPF

KUOTA LIKIDOA ERRENTA-MAILEN ARABERA / CUOTA LÍQUIDA SEGÚN NIVELES DE RENTA

ooo €

ERRENTA-MAILAK (Likidazio-Oinarria) NIVELES DE RENTA (Base Liquidable) (€)	URTEAK / AÑOS								
	2009	% 09/08	2008	% 08/07	2007	% 07/06	2006	% 06/05	2005
Negatiboak / negativas									
0 - 2.400	10	293,0	3	-93,3	38	-32,9	57	-1,5	58
2.400 - 3.600	11	475,5	2	-83,2	12	-52,6	25	-40,0	41
3.600 - 4.800	2	-70,0	7	-78,0	30	-92,6	402	-9,9	446
4.800 - 6.000	4	297,8	1	-99,4	156	-87,4	1.242	-9,5	1.372
6.000 - 8.400	405	-29,6	576	-87,2	4.515	-38,4	7.324	-12,6	8.380
8.400 - 10.800	5.353	-17,5	6.488	-61,6	16.906	-24,1	22.259	-9,7	24.656
10.800 - 13.200	19.595	-10,9	21.996	-39,9	36.580	-13,6	42.354	-4,5	44.348
13.200 - 15.600	38.196	-10,4	42.614	-27,4	58.710	-11,1	66.029	-0,2	66.156
15.600 - 18.000	59.963	-5,4	63.416	-21,2	80.487	-7,9	87.411	2,2	85.523
18.000 - 20.400	78.082	-4,5	81.724	-13,6	94.621	-4,7	99.250	4,1	95.346
20.400 - 22.800	88.262	-3,8	91.746	-10,8	102.903	0,0	102.873	4,6	98.328
22.800 - 25.200	96.180	-3,2	99.317	-5,3	104.838	0,6	104.249	3,6	100.592
25.200 - 27.600	102.466	-3,5	106.169	-1,1	107.382	-1,0	108.508	4,0	104.336
27.600 - 30.000	106.443	-0,4	106.848	-2,6	109.705	-0,1	109.851	11,2	98.750
30.000 - 32.400	110.604	-0,7	111.353	2,6	108.545	16,9	92.846	16,6	79.631
32.400 - 34.800	107.971	0,5	107.456	14,3	93.987	21,8	77.167	17,2	65.855
34.800 - 37.200	99.537	7,3	92.762	14,7	80.863	24,3	65.071	17,6	55.312
37.200 - 39.600	86.067	6,5	80.803	20,8	66.893	19,2	56.118	19,1	47.126
39.600 - 42.000	75.142	8,1	69.509	17,6	59.117	19,4	49.505	15,3	42.930
42.000 - 44.400	65.697	9,8	59.828	17,2	51.032	11,7	45.670	17,1	38.999
44.400 - 46.800	57.418	9,5	52.455	9,6	47.870	16,0	41.284	9,8	37.601
46.800 - 49.200	50.493	2,0	49.496	12,8	43.874	13,2	38.767	16,5	33.284
49.200 - 51.600	47.146	4,9	44.937	6,0	42.386	19,2	35.566	14,1	31.162
51.600 - 54.000	43.151	0,3	43.043	13,0	38.080	6,7	35.689	9,7	32.522
54.000 - 56.400	38.951	-2,7	40.017	12,5	35.579	5,3	33.783	15,5	29.244
56.400 - 58.800	37.557	-2,0	38.324	6,7	35.931	11,4	32.244	16,8	27.601
58.800 - 61.200	33.645	-2,8	34.620	13,0	30.626	7,4	28.512	18,9	23.985
61.200 - 63.600	32.466	-4,7	34.083	14,4	29.783	8,5	27.451	22,6	22.387
63.600 - 66.000	31.307	-3,8	32.538	15,0	28.299	12,0	25.274	25,0	20.225
66.000 - 72.000	70.638	-3,2	72.963	14,5	63.722	19,2	53.466	21,7	43.939
72.000 - 78.000	61.674	1,4	60.845	16,1	52.386	16,0	45.174	24,2	36.382
78.000 84.000	49.810	-3,6	51.646	18,5	43.573	15,8	37.627	26,8	29.668
84.000 - 90.000	41.018	-3,3	42.425	22,0	34.770	10,9	31.352	32,0	23.755
> 90.000	451.207	-5,9	479.489	4,9	457.031	12,2	407.500	39,0	293.181
GUZTIRA / TOTAL	**2.186.472**	-1,5	**2.219.499**	2,7	**2.161.228**	7,4	**2.011.900**	15,4	**1.743.122**

ERANSKINA / ANEXO II.1.B14

PFEZ-AREN BILAKAERA / GIPUZKOA / EVOLUCIÓN IRPF

KUOTA LIKIDOA ERRENTA-MAILEN ARABERA / CUOTA LÍQUIDA SEGÚN NIVELES DE RENTA

ooo €

ERRENTA-MAILAK (Likidazio-Oinarria) NIVELES DE RENTA (Base Liquidable) (€)	URTEAK / AÑOS								
	2009	% 09/08	2008	% 08/07	2007	% 07/06	2006	% 06/05	2005
Negatiboak / negativas	0	-100,0	16	-37,81	25	503,18	4	-76,22	17
0 - 2.400	26	1008,5	2	0,0	0	-100,0	16	103,2	8
2.400 - 3.600	5	0,0	0	-100,0	1	-89,1	10	-0,2	10
3.600 - 4.800	6	0,0	0	-100,0	1	-99,6	212	-20,4	267
4.800 - 6.000	1	-21,4	2	-97,7	81	-89,5	779	-7,0	838
6.000 - 8.400	300	-5,8	318	-88,1	2.672	-39,9	4.445	-12,0	5.053
8.400 - 10.800	3.297	-13,4	3.807	-60,7	9.698	-26,5	13.190	-9,6	14.591
10.800 - 13.200	11.057	-16,7	13.271	-44,0	23.708	-16,4	28.368	-8,1	30.865
13.200 - 15.600	25.941	-13,9	30.137	-31,9	44.230	-13,7	51.275	0,4	51.089
15.600 - 18.000	43.525	-8,1	47.383	-22,9	61.438	-9,9	68.214	0,5	67.861
18.000 - 20.400	57.441	-5,6	60.832	-17,5	73.692	-2,4	75.532	3,3	73.084
20.400 - 22.800	65.955	-5,5	69.764	-10,0	77.495	-0,7	78.011	3,4	75.420
22.800 - 25.200	71.893	-4,7	75.399	-4,8	79.170	0,6	78.728	1,2	77.768
25.200 - 27.600	73.922	-5,3	78.044	-1,7	79.371	1,5	78.161	4,4	74.848
27.600 - 30.000	77.143	-4,4	80.671	1,1	79.790	6,5	74.917	12,0	66.904
30.000 - 32.400	76.839	-1,6	78.117	7,3	72.794	14,2	63.722	15,9	54.983
32.400 - 34.800	72.235	0,8	71.689	12,7	63.611	22,4	51.967	14,2	45.490
34.800 - 37.200	63.348	-0,2	63.461	20,2	52.795	22,4	43.118	14,9	37.520
37.200 - 39.600	55.090	3,7	53.118	17,6	45.165	23,0	36.713	16,1	31.609
39.600 - 42.000	48.465	7,3	45.166	20,4	37.503	16,2	32.282	18,1	27.333
42.000 - 44.400	40.750	4,5	38.978	16,6	33.434	17,7	28.414	11,5	25.474
44.400 - 46.800	34.322	2,6	33.461	10,6	30.262	21,5	24.902	8,0	23.053
46.800 - 49.200	29.037	-2,7	29.847	15,3	25.878	9,9	23.555	15,4	20.413
49.200 - 51.600	25.456	-5,7	27.000	13,9	23.698	13,0	20.971	11,7	18.771
51.600 - 54.000	22.989	-7,7	24.912	9,7	22.709	13,0	20.093	12,6	17.851
54.000 - 56.400	22.813	0,3	22.741	1,7	22.364	20,5	18.556	8,8	17.053
56.400 - 58.800	21.645	-4,7	22.703	17,1	19.381	-2,2	19.813	28,6	15.408
58.800 - 61.200	21.062	-1,4	21.362	14,9	18.596	5,5	17.633	31,3	13.433
61.200 - 63.600	19.379	-1,2	19.615	11,1	17.652	14,2	15.463	29,7	11.923
63.600 - 66.000	17.903	-3,4	18.531	18,2	15.675	19,7	13.098	25,0	10.482
66.000 - 72.000	36.902	-7,5	39.881	20,3	33.150	13,4	29.230	21,4	24.084
72.000 - 78.000	31.926	-1,3	32.347	17,2	27.594	13,8	24.254	24,8	19.428
78.000 84.000	25.415	-6,2	27.097	16,9	23.175	11,5	20.784	21,3	17.134
84.000 - 90.000	20.231	-8,7	22.163	9,5	20.237	21,2	16.702	27,7	13.080
> 90.000	219.704	-3,3	227.293	-6,9	244.100	14,0	214.202	37,5	155.751
GUZTIRA / TOTAL	**1.336.023**	-3,1	**1.379.126**	-0,1	**1.381.146**	7,3	**1.287.334**	13,0	**1.138.897**

ERANSKINA / ANEXO II.1.G14

PFEZ-AREN BILAKAERA. EUSKAL AE / EVOLUCIÓN IRPF. C.A. DE EUSKADI

KUOTA LIKIDOA ERRENTA-MAILEN ARABERA / CUOTA LÍQUIDA SEGÚN NIVELES DE RENTA

ooo €

ERRENTA-MAILAK (Likidazio-Oinarria) NIVELES DE RENTA (Base Liquidable) (€)	URTEAK / AÑOS								
	2009	% 09/08	2008	% 08/07	2007	% 07/06	2006	% 06/05	2005
Negatiboak / negativas	0	-100,0	16	-29,1	22	217,3	7	-73,2	26
0 - 2.400	336	204,8	110	-22,6	142	-45,9	263	6,4	248
2.400 - 3.600	29	683,0	4	-45,1	7	-85,4	47	-13,0	53
3.600 - 4.800	9	-45,7	17	-63,3	47	-93,4	711	-13,2	819
4.800 - 6.000	7	484,7	1	-99,6	276	-88,2	2.335	-9,1	2.568
6.000 - 8.400	814	-21,4	1.035	-87,6	8.352	-39,5	13.802	-12,6	15.793
8.400 - 10.800	10.054	-15,9	11.947	-61,5	31.028	-24,9	41.326	-9,7	45.754
10.800 - 13.200	35.630	-13,1	40.986	-41,7	70.304	-15,0	82.692	-6,2	88.146
13.200 - 15.600	74.809	-11,9	84.917	-29,4	120.206	-12,3	137.075	-0,9	138.298
15.600 - 18.000	121.525	-6,4	129.785	-22,2	166.856	-8,8	183.006	1,2	180.764
18.000 - 20.400	158.670	-5,0	167.067	-15,3	197.310	-4,1	205.811	3,1	199.675
20.400 - 22.800	182.032	-4,2	190.054	-10,9	213.285	-0,6	214.621	3,9	206.649
22.800 - 25.200	199.829	-3,3	206.752	-5,3	218.389	0,5	217.262	2,2	212.647
25.200 - 27.600	207.811	-4,9	218.595	-1,3	221.459	-0,3	222.016	4,5	212.462
27.600 - 30.000	217.575	-2,3	222.659	-0,9	224.793	3,1	218.042	11,9	194.826
30.000 - 32.400	221.333	-1,4	224.572	5,3	213.232	15,4	184.735	16,9	158.074
32.400 - 34.800	212.663	0,8	210.978	14,0	185.014	21,9	151.770	16,6	130.152
34.800 - 37.200	191.211	4,8	182.483	16,6	156.544	22,8	127.480	17,5	108.473
37.200 - 39.600	164.869	5,0	156.965	19,0	131.912	22,0	108.113	16,7	92.613
39.600 - 42.000	144.728	7,4	134.731	19,3	112.969	18,1	95.688	16,5	82.138
42.000 - 44.400	123.744	6,5	116.240	17,2	99.150	14,5	86.585	14,9	75.355
44.400 - 46.800	107.502	6,4	101.067	10,4	91.577	19,4	76.716	8,7	70.550
46.800 - 49.200	93.024	-0,3	93.324	15,3	80.972	11,8	72.413	16,1	62.362
49.200 - 51.600	84.465	0,6	83.925	9,1	76.946	17,3	65.607	10,8	59.199
51.600 - 54.000	76.268	-3,7	79.236	11,4	71.105	9,7	64.818	10,3	58.777
54.000 - 56.400	70.915	-3,4	73.378	8,8	67.465	10,4	61.084	12,9	54.089
56.400 - 58.800	69.205	-2,5	70.956	8,7	65.286	7,5	60.759	20,8	50.281
58.800 - 61.200	64.687	-1,0	65.337	12,8	57.942	7,3	53.999	23,5	43.721
61.200 - 63.600	60.643	-4,1	63.207	13,1	55.900	13,6	49.201	21,9	40.370
63.600 - 66.000	57.789	-3,3	59.734	15,2	51.839	14,4	45.295	27,1	35.636
66.000 - 72.000	125.699	-5,6	133.159	17,7	113.116	17,3	96.450	22,8	78.525
72.000 - 78.000	108.022	-0,1	108.121	17,7	91.848	14,4	80.254	26,9	63.221
78.000 84.000	86.701	-5,7	91.937	20,4	76.354	14,9	66.479	24,6	53.362
84.000 - 90.000	71.334	-4,1	74.348	18,4	62.813	14,7	54.772	30,9	41.828
> 90.000	753.353	-6,1	802.012	3,3	776.619	11,4	697.424	35,4	515.166
GUZTIRA / TOTAL	**4.097.285**	-2,4	**4.199.653**	2,2	**4.111.078**	7,1	**3.838.659**	13,8	**3.372.622**

ERANSKINA / ANEXO II.1.PV14

PFEZ-AREN BILAKAERA. ARABA / EVOLUCIÓN IRPF. ARABA/ÁLAVA

KUOTA LIKIDOA ERRENTA-MAILEN ARABERA / CUOTA LÍQUIDA SEGÚN NIVELES DE RENTA

ooo €

	ERRENTA-MAILAK / NIVELES DE RENTA **(€)**								**GUZTIRA** TOTAL
	< 6.000	6.000 18.000	18.000 30.000	30.000 42.000	42.000 54.000	54.000 66.000	66.000 90.000	> 90.000	
2004	753	71.648	151.886	71.453	43.095	28.687	25.696	53.564	446.782
2005	657	70.234	160.882	83.660	47.114	32.356	29.466	66.234	490.603
2006	615	67.034	167.672	99.277	51.229	38.509	39.367	75.722	539.425
2007	150	57.802	166.270	118.396	60.527	44.546	45.524	75.488	568.704
2008	116	38.664	154.613	136.296	69.834	48.078	58.198	95.230	601.029
2009	316	35.200	148.132	139.502	68.544	46.511	54.143	82.442	574.789
% 05/04	-12,9	-2,0	5,9	17,1	9,3	12,8	14,7	23,7	9,8
% 06/05	-6,4	-4,6	4,2	18,7	8,7	19,0	33,6	14,3	10,0
% 07/06	-75,6	-13,8	-0,8	19,3	18,1	15,7	15,6	-0,3	5,4
% 08/07	-22,6	-33,1	-7,0	15,1	15,4	7,9	27,8	26,2	5,7
% 09/08	172,0	-9,0	-4,2	2,4	-1,8	-3,3	-7,0	-13,4	-4,4

ERANSKINA / ANEXO II.1.A15

PFEZ-AREN BILAKAERA / BIZKAIA / EVOLUCIÓN IRPF

KUOTA LIKIDOA ERRENTA-MAILEN ARABERA / CUOTA LÍQUIDA SEGÚN NIVELES DE RENTA

ooo €

	ERRENTA-MAILAK / NIVELES DE RENTA **(€)**								**GUZTIRA** TOTAL
	< 6.000	6.000 18.000	18.000 30.000	30.000 42.000	42.000 54.000	54.000 66.000	66.000 90.000	> 90.000	
2004	2.073	233.402	475.992	255.539	160.078	110.469	118.122	247.379	1.603.055
2005	1.918	229.063	497.352	290.854	173.568	123.443	133.743	293.181	1.743.122
2006	1.726	225.377	524.730	340.707	196.976	147.265	167.619	407.500	2.011.900
2007	236	197.198	519.448	409.406	223.241	160.217	194.451	457.031	2.161.228
2008	12	135.091	485.804	461.883	249.759	179.581	227.879	479.489	2.219.499
2009	27	123.511	471.432	479.322	263.905	173.926	223.140	451.207	2.186.472
% 05/04	-7,5	-1,9	4,5	13,8	8,4	11,7	13,2	18,5	8,7
% 06/05	-10,0	-1,6	5,5	17,1	13,5	19,3	25,3	39,0	15,4
% 07/06	-86,3	-12,5	-1,0	20,2	13,3	8,8	16,0	12,2	7,4
% 08/07	-94,9	-31,5	-6,5	12,8	11,9	12,1	17,2	4,9	2,7
% 09/08	126,9	-8,6	-3,0	3,8	5,7	-3,1	-2,1	-5,9	-1,5

ERANSKINA / ANEXO II.1.B15

PFEZ-AREN BILAKAERA / GIPUZKOA / EVOLUCIÓN IRPF

KUOTA LIKIDOA ERRENTA-MAILEN ARABERA / CUOTA LÍQUIDA SEGÚN NIVELES DE RENTA

ooo €

	ERRENTA-MAILAK / NIVELES DE RENTA **(€)**								**GUZTIRA** TOTAL
	< 6.000	6.000 18.000	18.000 30.000	30.000 42.000	42.000 54.000	54.000 66.000	66.000 90.000	> 90.000	
2004	1.237	173.718	342.965	168.264	94.651	59.293	63.714	134.191	1.038.033
2005	1.140	169.458	368.025	196.936	105.562	68.299	73.727	155.751	1.138.897
2006	1.021	165.492	385.349	227.802	117.935	84.564	90.970	214.202	1.287.334
2007	108	141.747	389.518	271.868	135.981	93.669	104.155	244.100	1.381.146
2008	20	94.916	364.710	311.550	154.197	104.952	121.488	227.293	1.379.126
2009	38	84.120	346.353	315.979	152.554	102.802	114.474	219.704	1.336.023
% 05/04	-7,8	-2,5	7,3	17,0	11,5	15,2	15,7	16,1	9,7
% 06/05	-10,4	-2,3	4,7	15,7	11,7	23,8	23,4	37,5	13,0
% 07/06	-89,4	-14,3	1,1	19,3	15,3	10,8	14,5	14,0	7,3
% 08/07	-81,8	-33,0	-6,4	14,6	13,4	12,0	16,6	-6,9	-0,1
% 09/08	93,7	-11,4	-5,0	1,4	-1,1	-2,0	-5,8	-3,3	-3,1

ERANSKINA / ANEXO II.1.G15

PFEZ-AREN BILAKAERA. EUSKAL AE / EVOLUCIÓN IRPF. C.A. DE EUSKADI

KUOTA LIKIDOA ERRENTA-MAILEN ARABERA / CUOTA LÍQUIDA SEGÚN NIVELES DE RENTA

ooo €

	ERRENTA-MAILAK / NIVELES DE RENTA **(€)**								**GUZTIRA** TOTAL
	< 6.000	6.000 18.000	18.000 30.000	30.000 42.000	42.000 54.000	54.000 66.000	66.000 90.000	> 90.000	
2004	4.064	478.769	970.844	495.256	297.823	198.449	207.532	435.134	3.087.870
2005	3.715	468.755	1.026.259	571.450	326.243	224.098	236.936	515.166	3.372.622
2006	3.363	457.903	1.077.752	667.786	366.140	270.338	297.955	697.424	3.838.659
2007	494	396.746	1.075.237	799.670	419.749	298.432	344.130	776.619	4.111.078
2008	148	268.671	1.005.126	909.729	473.790	332.611	407.565	802.012	4.199.653
2009	382	242.831	965.917	934.803	485.004	323.239	391.757	753.353	4.097.285
% 05/04	-8,6	-2,1	5,7	15,4	9,5	12,9	14,2	18,4	9,2
% 06/05	-9,5	-2,3	5,0	16,9	12,2	20,6	25,8	35,4	13,8
% 07/06	-85,3	-13,4	-0,2	19,7	14,6	10,4	15,5	11,4	7,1
% 08/07	-70,1	-32,3	-6,5	13,8	12,9	11,5	18,4	3,3	2,2
% 09/08	157,9	-9,6	-3,9	2,8	2,4	-2,8	-3,9	-6,1	-2,4

ERANSKINA / ANEXO II.1.PV15

PFEZ-AREN BILAKAERA. ARABA / EVOLUCIÓN IRPF. ARABA/ÁLAVA

TASA NOMINALA ETA EFEKTIBOA ERRENTA-MAILEN ARABERA / TIPO NOMINAL Y EFECTIVO SEGÚN NIVELES DE RENTA

%

		ERRENTA-MAILAK / NIVELES DE RENTA **(€)**								**GUZTIRA** TOTAL
		< 6.000	6.000 18.000	18.000 30.000	30.000 42.000	42.000 54.000	54.000 66.000	66.000 90.000	> 90.000	
TASA NOMIN. T. NOMINAL	2004	3,3	14,5	20,3	24,2	27,6	29,3	31,2	28,4	20,7
	2005	3,1	14,4	20,2	24,0	27,4	29,8	31,0	27,8	20,9
	2006	3,1	14,3	20,2	23,8	26,8	29,9	31,5	29,4	21,1
	2007	23,8	22,9	24,6	26,4	28,2	29,8	31,0	27,8	25,6
	2008	23,4	22,8	24,4	26,2	28,1	29,9	31,5	29,4	25,8
	2009	24,2	22,8	24,4	26,2	28,0	29,9	31,6	29,6	25,7
T. EFEKTIBOA T.EFECTIVO	2004	1,0	8,8	15,9	20,4	23,9	26,2	27,6	26,2	16,1
	2005	1,0	8,6	15,8	20,2	23,5	25,9	27,0	27,5	16,4
	2006	1,0	8,3	15,4	19,9	22,8	25,8	26,9	24,5	16,4
	2007	0,3	7,0	14,4	19,0	22,5	25,2	27,3	25,9	16,0
	2008	0,2	4,7	12,4	17,7	21,6	24,8	28,0	30,8	15,3
	2009	0,6	4,4	12,2	17,6	21,5	24,7	27,4	29,1	14,9

ERANSKINA / ANEXO II.1.A16

PFEZ-AREN BILAKAERA / BIZKAIA / EVOLUCIÓN IRPF

TASA NOMINALA ETA EFEKTIBOA ERRENTA-MAILEN ARABERA / TIPO NOMINAL Y EFECTIVO SEGÚN NIVELES DE RENTA

%

		ERRENTA-MAILAK / NIVELES DE RENTA **(€)**								**GUZTIRA** TOTAL
		< 6.000	6.000 18.000	18.000 30.000	30.000 42.000	42.000 54.000	54.000 66.000	66.000 90.000	> 90.000	
TASA NOMIN. T. NOMINAL	2004	2,6	14,3	20,4	24,2	27,6	30,1	32,6	35,5	21,6
	2005	2,5	14,2	20,3	24,0	27,2	29,7	32,1	35,3	21,8
	2006	2,4	14,1	20,1	23,6	26,6	29,0	31,1	31,8	22,0
	2007	21,9	22,9	24,5	26,3	27,9	29,3	30,4	28,2	25,7
	2008	21,7	22,8	24,3	26,2	27,9	29,5	31,1	30,0	26,0
	2009	21,7	22,7	24,3	26,2	27,9	29,4	31,2	30,9	26,1
T. EFEKTIBOA T.EFECTIVO	2004	0,7	8,7	16,0	20,1	23,2	25,4	27,3	28,6	16,6
	2005	0,7	8,5	15,8	19,9	22,8	25,2	26,7	28,1	16,8
	2006	0,7	8,3	15,6	19,6	22,1	24,5	25,8	25,2	17,0
	2007	0,1	7,1	14,6	19,2	22,4	25,0	26,9	26,8	16,9
	2008	0,0	4,9	12,6	17,8	21,5	24,3	27,0	28,2	16,0
	2009	0,0	4,6	12,5	17,8	21,5	24,3	27,1	29,0	15,9

ERANSKINA / ANEXO II.1.B16

PFEZ-AREN BILAKAERA / GIPUZKOA / EVOLUCIÓN IRPF

TASA NOMINALA ETA EFEKTIBOA ERRENTA-MAILEN ARABERA / TIPO NOMINAL Y EFECTIVO SEGÚN NIVELES DE RENTA

%

		ERRENTA-MAILAK / NIVELES DE RENTA **(€)**								**GUZTIRA** TOTAL
		< 6.000	6.000 18.000	18.000 30.000	30.000 42.000	42.000 54.000	54.000 66.000	66.000 90.000	> 90.000	
TASA NOMIN. T. NOMINAL	2004	3,0	14,5	20,4	24,2	27,5	29,8	32,4	31,9	21,0
	2005	2,9	14,3	20,2	24,0	27,2	29,5	31,9	32,8	21,2
	2006	2,9	14,2	20,0	23,7	26,6	28,8	31,0	29,1	21,3
	2007	23,5	22,6	24,5	26,2	27,8	29,3	30,4	26,5	25,3
	2008	23,4	22,7	24,3	26,0	27,7	29,4	30,8	29,4	25,6
	2009	23,3	22,4	24,2	26,0	27,6	29,3	30,7	29,6	25,5
T. EFEKTIBOA T.EFECTIVO	2004	0,9	9,4	16,4	20,5	23,7	25,7	27,2	25,9	16,5
	2005	0,9	9,2	16,1	20,4	23,3	25,4	27,2	26,6	16,8
	2006	0,9	9,0	15,8	20,0	22,6	24,8	26,2	24,3	16,9
	2007	0,1	7,7	15,0	19,4	22,6	25,1	27,0	25,2	16,6
	2008	0,0	5,2	13,0	18,0	21,6	24,5	26,9	27,6	15,5
	2009	0,0	4,7	12,6	17,8	21,4	24,3	26,7	27,8	15,2

ERANSKINA / ANEXO II.1.G16

PFEZ-AREN BILAKAERA. EUSKAL AE / EVOLUCIÓN IRPF. C.A. DE EUSKADI

TASA NOMINALA ETA EFEKTIBOA ERRENTA-MAILEN ARABERA / TIPO NOMINAL Y EFECTIVO SEGÚN NIVELES DE RENTA

%

		ERRENTA-MAILAK / NIVELES DE RENTA **(€)**								**GUZTIRA** TOTAL
		< 6.000	6.000 18.000	18.000 30.000	30.000 42.000	42.000 54.000	54.000 66.000	66.000 90.000	> 90.000	
TASA NOMIN. T. NOMINAL	2004	2,8	14,4	20,4	24,2	27,6	30,0	32,5	33,8	21,2
	2005	2,7	14,3	20,3	24,0	27,2	29,6	32,0	33,9	21,5
	2006	2,6	14,1	20,1	23,7	26,5	29,0	31,1	30,6	21,6
	2007	22,6	22,8	24,5	26,3	27,9	29,4	30,5	27,6	25,6
	2008	22,4	22,7	24,3	26,1	27,9	29,5	31,1	29,8	25,8
	2009	22,6	22,6	24,3	26,1	27,8	29,5	31,1	30,4	25,8
T. EFEKTIBOA T.EFECTIVO	2004	0,8	9,0	16,1	20,3	23,5	25,6	27,3	27,4	16,5
	2005	0,8	8,7	15,9	20,1	23,1	25,3	26,9	27,5	16,7
	2006	0,8	8,6	15,6	19,7	22,4	24,7	26,1	24,8	16,9
	2007	0,1	7,3	14,7	19,2	22,5	25,0	27,0	26,2	16,7
	2008	0,0	5,0	12,7	17,9	21,5	24,4	27,1	28,3	15,7
	2009	0,1	4,6	12,5	17,8	21,4	24,4	27,0	28,7	15,5

ERANSKINA / ANEXO II.1.PV16

PFEZ. ARABA / 2009 / IRPF ARABA/ÁLAVA

ZERGA-OINARRI OROKORRAREN ETEKIN NAGUSIAK / PRINCIPALES RENDIMIENTOS DE LA BASE IMPONIBLE GENERAL

000 €

ERRENTA-MAILAK (Likidazio-Oinarria) NIVELES DE RENTA (Base Liquidable) (€)	ZERGA-OINARRI OROKORRA / BASE IMPONIBLE GENERAL												
	LANA TRABAJO		HIGIGARRIEN KAPITALA CAPITAL MOBILIARIO		HIGIEZINEN KAPITALA CAP.INMOBILIARIO		JARDUERA EKONOMIKOAK ACTIV.ECONÓMICAS		ONDARE-IRABAZIAK GANANCIAS PATRIMONIALES		BESTELAKO ETEKINAK OTROS	GUZTIRA TOTAL	
	Kop. Nº	Zenbatekoa Importe	Kop. Nº	Zenbat.a Importe	Kop. Nº	Zenbat.a Importe	Kop. Nº	Zenbat.a Importe	Kop. Nº	Zenbat.a Importe	Zenbat.a Importe	Kop. Nº	Zenbat.a Importe
Negatiboak / negativas													
0 - 2.400	4.537	8.746	39	20	123	398	1.696	-3.771	214	52	0	6.102	5.445
2.400 - 3.600	2.819	8.715	5	1	89	236	462	1.221	61	33	0	3.225	10.206
3.600 - 4.800	3.294	13.530	13	17	124	364	527	1.603	69	26	0	3.735	15.540
4.800 - 6.000	3.682	19.354	13	9	161	518	624	2.820	91	46	-3	4.197	22.744
6.000 - 8.400	8.598	61.290	39	47	516	2.091	1.561	9.144	239	107	0	9.904	72.680
8.400 - 10.800	10.067	97.104	28	-8	448	2.256	1.683	12.845	261	103	0	11.394	112.299
10.800 - 13.200	11.748	142.437	52	83	495	2.772	1.668	15.311	508	163	-2	13.004	160.765
13.200 - 15.600	13.472	194.985	46	90	499	2.797	1.517	16.335	767	228	-22	14.531	214.413
15.600 - 18.000	13.781	231.153	39	66	474	2.619	1.441	16.821	1.096	245	0	14.708	250.904
18.000 - 20.400	12.325	235.497	46	105	472	2.898	1.175	14.812	1.334	234	-6	13.039	253.539
20.400 - 22.800	11.156	240.820	29	41	438	2.783	962	13.198	1.694	303	1	11.696	257.146
22.800 - 25.200	10.072	241.721	32	97	390	2.559	900	12.725	2.011	390	-8	10.524	257.484
25.200 - 27.600	8.357	220.971	45	72	364	2.553	681	9.134	1.688	243	-26	8.660	232.946
27.600 - 30.000	7.626	219.141	28	37	324	2.311	588	9.462	1.397	199	-3	7.908	231.146
30.000 - 32.400	6.575	203.677	26	20	306	2.376	507	7.806	1.174	186	-3	6.790	214.061
32.400 - 34.800	5.430	181.703	33	85	282	2.094	437	7.302	745	109	12	5.616	191.305
34.800 - 37.200	4.176	148.383	19	42	266	2.369	401	7.214	558	102	0	4.353	158.109
37.200 - 39.600	3.171	118.997	16	48	220	1.793	293	5.220	438	142	9	3.280	126.208
39.600 - 42.000	2.516	99.775	15	19	189	1.905	241	4.788	339	74	-9	2.618	106.553
42.000 - 44.400	1.889	79.428	15	30	175	1.689	201	3.691	238	46	0	1.962	84.885
44.400 - 46.800	1.557	68.428	20	51	158	1.707	184	4.008	209	32	0	1.635	74.226
46.800 - 49.200	1.220	56.047	7	19	135	1.443	151	3.480	137	77	0	1.285	61.065
49.200 - 51.600	1.000	47.780	10	21	97	1.068	135	3.074	104	19	0	1.048	51.963
51.600 - 54.000	790	39.681	5	4	83	1.054	96	2.553	85	57	0	828	43.349
54.000 - 56.400	659	34.531	7	39	79	997	84	2.308	64	11	29	700	37.915
56.400 - 58.800	664	36.201	7	-75	110	1.572	87	2.153	54	8	26	708	39.884
58.800 - 61.200	624	35.761	11	51	87	1.011	83	2.598	62	11	-20	661	39.412
61.200 - 63.600	534	31.750	6	60	58	791	61	1.372	51	50	-1	557	34.023
63.600 - 66.000	481	29.671	9	24	63	818	54	1.867	35	7	0	514	32.387
66.000 - 72.000	937	60.035	12	91	137	1.617	148	4.172	85	22	0	987	65.936
72.000 - 78.000	652	44.829	14	61	82	1.209	136	3.831	34	93	0	695	50.024
78.000 84.000	480	34.742	6	10	77	1.356	86	2.369	39	4	27	502	38.509
84.000 - 90.000	374	28.174	7	30	80	1.532	76	2.402	25	3	-4	406	32.138
90.000 - 120.000	798	65.606	23	178	160	2.940	191	8.307	56	17	108	868	77.155
120.000 - 150.000	297	28.010	7	39	81	1.931	83	5.146	18	3	0	335	35.129
150.000 - 180.000	170	18.289	6	-12	43	1.110	45	3.314	12	1	0	187	22.702
> 180.000	263	37.101	9	93	75	1.789	65	6.478	14	2	-23	298	45.439
GUZTIRA / TOTAL	**156.791**	**3.464.062**	**744**	**1.609**	**7.960**	**63.324**	**19.330**	**227.111**	**16.006**	**3.447**	**83**	**169.460**	**3.759.636**

ERANSKINA / ANEXO II.1.A17

PFEZ / IRPF BIZKAIA 2009

ZERGA-OINARRI OROKORRAREN ETEKIN NAGUSIAK / PRINCIPALES RENDIMIENTOS DE LA BASE IMPONIBLE GENERAL

000 €

ERRENTA-MAILAK (Likidazio-Oinarria) NIVELES DE RENTA (Base Liquidable) (€)	ZERGA-OINARRI OROKORRA / BASE IMPONIBLE GENERAL												
	LANA TRABAJO		HIGIGARRIEN KAPITALA CAPITAL MOBILIARIO		HIGIEZINEN KAPITALA CAP.INMOBILIARIO		JARDUERA EKONOMIKOAK ACTIV.ECONÓMICAS		ONDARE-IRABAZIAK GANANCIAS PATRIMONIALES		BESTELAKO ETEKINAK OTROS	GUZTIRA TOTAL	
	Kop. Nº	Zenbatekoa Importe	Kop. Nº	Zenbatekoa Importe	Kop. Nº	Zenbatekoa Importe	Kop. Nº	Zenbatekoa Importe	Kop. Nº	Zenbatekoa Importe	Zenbatekoa Importe	Kop. Nº	Zenbatekoa Importe
Negatiboak / negativas													
0 - 2.400	16.950	30.619	122	23	407	1.101	5.910	-8.105	51	39	-16	22.028	23.660
2.400 - 3.600	10.673	34.624	57	65	273	896	1.789	4.775	17	20	0	12.190	40.381
3.600 - 4.800	12.547	52.756	61	96	435	1.400	2.067	8.175	32	68	-9	14.299	62.486
4.800 - 6.000	13.018	70.499	90	156	623	2.350	2.328	11.583	29	43	-1	15.026	84.629
6.000 - 8.400	29.677	216.288	224	520	1.535	6.808	5.930	39.232	58	72	-9	34.815	262.911
8.400 - 10.800	34.248	337.264	282	716	1.699	8.595	6.236	52.653	65	112	-22	39.436	399.318
10.800 - 13.200	42.112	519.539	244	688	1.708	9.544	5.846	57.593	65	103	-30	46.646	587.437
13.200 - 15.600	45.200	661.061	288	803	1.666	9.730	5.125	56.618	89	88	-39	48.860	728.262
15.600 - 18.000	43.233	733.574	280	702	1.571	9.339	4.102	47.986	115	189	-25	45.854	791.765
18.000 - 20.400	39.345	758.777	264	704	1.463	9.126	3.594	46.336	85	123	-31	41.564	815.035
20.400 - 22.800	34.149	737.935	236	548	1.396	9.437	2.901	38.033	89	127	-31	35.832	786.048
22.800 - 25.200	29.996	718.447	259	763	1.284	8.714	2.359	32.756	90	111	8	31.265	760.799
25.200 - 27.600	26.724	705.539	209	502	1.234	9.344	2.118	28.227	68	88	-32	27.734	743.669
27.600 - 30.000	23.856	687.120	218	539	1.125	8.500	1.709	23.445	39	55	-51	24.630	719.609
30.000 - 32.400	21.184	659.660	198	417	1.007	7.903	1.675	23.065	71	65	-36	21.885	691.073
32.400 - 34.800	18.032	602.944	163	404	935	7.480	1.392	19.815	48	62	-24	18.592	630.681
34.800 - 37.200	14.723	524.225	165	355	831	6.455	1.265	17.854	48	89	-25	15.172	548.954
37.200 - 39.600	11.365	428.419	136	286	783	6.982	1.132	15.619	34	66	-4	11.781	451.368
39.600 - 42.000	8.975	357.100	138	412	664	6.036	984	14.039	33	63	-22	9.292	377.628
42.000 - 44.400	7.170	299.159	121	355	558	4.935	857	12.080	26	32	21	7.424	316.583
44.400 - 46.800	5.723	250.078	75	233	521	5.510	782	10.622	30	66	-4	5.962	266.506
46.800 - 49.200	4.619	211.989	72	186	423	4.654	661	10.416	15	14	-18	4.819	227.242
49.200 - 51.600	3.954	188.970	75	220	390	4.525	621	10.897	9	16	-2	4.160	204.627
51.600 - 54.000	3.368	169.106	73	212	338	4.323	538	8.530	13	29	-5	3.531	182.194
54.000 - 56.400	2.821	146.477	64	138	298	3.826	479	8.797	11	52	6	2.975	159.297
56.400 - 58.800	2.565	138.967	54	117	257	2.755	470	8.002	9	30	4	2.694	149.875
58.800 - 61.200	2.155	120.291	53	100	243	3.020	426	8.297	9	59	-25	2.273	131.741
61.200 - 63.600	1.968	114.185	46	98	243	3.535	357	6.342	6	55	-2	2.058	124.212
63.600 - 66.000	1.803	107.771	48	107	212	2.695	338	5.719	10	30	-3	1.886	116.319
66.000 - 72.000	3.682	233.746	81	350	437	5.892	749	14.642	24	114	-10	3.865	254.735
72.000 - 78.000	2.840	191.748	85	244	351	4.710	685	14.409	18	11	-14	3.009	211.107
78.000 84.000	2.065	148.874	61	92	291	4.279	552	12.327	8	9	-12	2.198	165.569
84.000 - 90.000	1.564	117.341	50	121	240	3.875	390	9.408	9	14	-11	1.656	130.748
90.000 - 120.000	3.881	324.692	179	744	646	11.760	1.093	37.277	21	24	-86	4.194	374.410
120.000 - 150.000	1.442	139.407	92	254	293	6.146	414	21.134	11	151	-22	1.600	167.070
150.000 - 180.000	694	74.483	44	246	154	4.147	193	15.579	6	133	-2	790	94.585
> 180.000	1.482	309.727	152	1.238	465	10.657	481	72.366	12	290	193	1.741	394.472
GUZTIRA / TOTAL	**529.803**	**12.123.398**	**5.059**	**13.754**	**26.999**	**220.985**	**68.548**	**816.545**	**1.373**	**2.712**	**-391**	**573.736**	**13.177.004**

ERANSKINA / ANEXO II.1.B17

PFEZ / IRPF GIPUZKOA 2009

ZERGA-OINARRI OROKORRAREN ETEKIN NAGUSIAK / PRINCIPALES RENDIMIENTOS DE LA BASE IMPONIBLE GENERAL

000 €

ERRENTA-MAILAK (Likidazio-Oinarria) NIVELES DE RENTA (Base Liquidable) (€)	ZERGA-OINARRI OROKORRA / BASE IMPONIBLE GENERAL												
	LANA TRABAJO		HIGIGARRIEN KAPITALA CAPITAL MOBILIARIO		HIGIEZINEN KAPITALA CAP.INMOBILIARIO		JARDUERA EKONOMIKOAK ACTIV.ECONÓMICAS		ONDARE-IRABAZIAK GANANCIAS PATRIMONIALES		BESTELAKO ETEKINAK OTROS	GUZTIRA TOTAL	
	Kop. Nº	Zenbatekoa Importe	Kop. Nº	Zenbatekoa Importe	Kop. Nº	Zenbatekoa Importe	Kop. Nº	Zenbatekoa Importe	Kop. Nº	Zenbatekoa Importe	Zenbatekoa Importe	Kop. Nº	Zenbatekoa Importe
Negatiboak / negativas													
0 - 2.400	9.816	18.017	64	40	245	684	3.790	-4.229	37	35	-5	13.051	14.543
2.400 - 3.600	6.089	18.973	30	17	149	413	1.148	3.515	10	11	-3	7.027	22.926
3.600 - 4.800	7.186	29.804	30	5	260	844	1.390	5.199	12	9	-4	8.297	35.857
4.800 - 6.000	7.706	40.703	29	19	328	1.252	1.533	7.349	14	20	-9	8.969	49.334
6.000 - 8.400	18.331	132.051	95	112	847	3.723	3.840	24.855	51	79	3	21.567	160.822
8.400 - 10.800	20.395	199.430	127	163	973	5.038	4.325	36.268	50	47	-4	23.903	240.942
10.800 - 13.200	23.880	296.217	130	233	998	5.437	4.109	41.466	39	36	-13	27.137	343.376
13.200 - 15.600	29.948	441.127	145	216	1.079	6.664	3.522	40.428	63	64	-54	32.542	488.444
15.600 - 18.000	30.962	533.563	176	177	1.032	6.173	3.236	41.049	66	66	-22	33.157	581.005
18.000 - 20.400	28.734	562.043	239	237	1.056	6.644	2.697	36.001	62	95	-4	30.432	605.017
20.400 - 22.800	25.126	551.400	178	170	1.029	6.981	2.247	32.039	48	51	-6	26.485	590.635
22.800 - 25.200	22.004	535.207	153	232	868	6.089	1.936	29.883	34	105	-38	23.132	571.479
25.200 - 27.600	18.990	507.735	123	154	886	6.584	1.574	23.876	48	59	-11	19.842	538.397
27.600 - 30.000	17.029	493.732	118	243	823	6.163	1.395	22.724	45	66	-20	17.746	522.909
30.000 - 32.400	14.576	454.997	111	149	736	5.541	1.158	19.467	35	47	2	15.137	480.203
32.400 - 34.800	11.902	399.787	92	148	651	5.094	986	17.204	35	85	-21	12.386	422.296
34.800 - 37.200	9.257	329.006	81	145	582	4.906	859	15.207	26	68	-9	9.635	349.323
37.200 - 39.600	7.242	272.202	64	81	507	4.419	713	12.674	21	53	-12	7.529	289.417
39.600 - 42.000	5.683	224.808	75	197	480	4.363	610	11.598	21	22	-1	5.946	240.987
42.000 - 44.400	4.425	183.140	57	168	424	4.544	503	8.950	14	28	-6	4.619	196.823
44.400 - 46.800	3.376	146.512	38	71	357	3.938	412	9.103	13	21	-24	3.557	159.621
46.800 - 49.200	2.596	117.402	29	122	294	3.622	366	8.435	11	53	-6	2.764	129.628
49.200 - 51.600	2.121	99.888	23	54	252	2.800	330	7.056	8	17	0	2.257	109.816
51.600 - 54.000	1.795	87.555	39	71	237	2.866	286	6.249	3	0	0	1.912	96.742
54.000 - 56.400	1.631	83.314	37	106	235	3.122	282	6.097	9	4	-19	1.748	92.624
56.400 - 58.800	1.448	77.181	20	61	233	3.025	244	6.165	4	3	0	1.552	86.436
58.800 - 61.200	1.349	74.781	37	88	173	2.258	205	4.844	9	60	-24	1.423	82.006
61.200 - 63.600	1.158	66.495	27	27	146	2.016	178	4.857	8	30	0	1.236	73.424
63.600 - 66.000	1.004	59.549	25	17	151	2.091	171	5.311	8	3	-35	1.082	66.937
66.000 - 72.000	1.907	117.663	40	125	291	4.893	363	9.804	9	4	-1	2.048	132.488
72.000 - 78.000	1.465	97.181	38	76	234	3.900	303	8.240	6	126	-4	1.573	109.520
78.000 84.000	1.055	73.110	43	74	209	3.179	225	6.720	8	32	5	1.141	83.120
84.000 - 90.000	757	54.729	28	46	142	2.781	164	5.546	7	21	169	829	63.293
90.000 - 120.000	2.094	171.483	91	276	454	9.101	518	21.614	9	101	-49	2.296	202.526
120.000 - 150.000	753	69.357	38	105	191	5.445	209	13.387	2	0	-1	857	88.294
150.000 - 180.000	400	39.732	23	150	110	2.616	100	7.592	2	13	128	446	50.230
> 180.000	765	107.249	58	204	300	8.697	212	38.361	5	210	-17	904	154.703
GUZTIRA / TOTAL	**344.955**	**7.767.127**	**2.751**	**4.579**	**17.962**	**157.906**	**46.139**	**594.905**	**852**	**1.742**	**-115**	**376.164**	**8.526.144**

ERANSKINA / ANEXO II.1.G17

PFEZ. ARABA / 2009 / IRPF ARABA/ÁLAVA

ZERGA-OINARRI OROKORRAREN MURRIZKETA NAGUSIAK / PRINCIPALES REDUCCIONES DE LA BASE IMPONIBLE GENERAL

ooo €

ERRENTA-MAILAK (Likidazio-Oinarria) NIVELES DE RENTA (Base Liquidable) (€)	Zerga-Oinarri Orokorra Base Imponible General	MURRIZKETAK / REDUCCIONES								Likidazio-Oinarri Orokorra Base Liquidable General	
		BGAE-tarako ekarpenak Aportaciones EPSV		Baterako zerga-ordainketagatiko murrizketa Reduc. Tribut. Conjunta		Konpentsazioko pentsioak Pensiones compensatorias		Aurreko urteetako likidazio-oinarri negatiboak Bases liquidables negativas de años			
	Zenbatekoa Importe	Kop. Nº	Zenbat. Importe	Kop. Nº	Zenbat. Importe	Kop. Nº	Zenbat. Importe	Kop. Nº	Zenbat. Importe	Kop. Nº	Zenbatekoa Importe
Negatiboak / negativas	0										
0 - 2.400	5.445	630	768	1.494	3.860	3	21	256	1.864	4.880	-1.075
2.400 - 3.600	10.206	307	386	505	1.758	4	11	37	161	3.103	7.887
3.600 - 4.800	15.540	353	452	570	2.093	1	2	28	147	3.663	12.842
4.800 - 6.000	22.744	493	708	730	2.716	1	4	21	87	4.123	19.228
6.000 - 8.400	72.680	1.270	1.924	1.892	7.260	11	49	61	287	9.843	63.150
8.400 - 10.800	112.299	1.798	2.890	2.557	9.877	18	89	35	176	11.368	99.263
10.800 - 13.200	160.765	2.473	4.020	3.048	11.797	20	88	34	136	12.986	144.713
13.200 - 15.600	214.413	3.177	4.989	3.265	12.682	22	120	23	75	14.518	196.555
15.600 - 18.000	250.904	3.881	6.755	3.029	11.798	22	114	22	115	14.705	232.107
18.000 - 20.400	253.539	4.131	7.321	2.757	10.743	23	119	13	92	13.040	235.258
20.400 - 22.800	257.146	4.577	8.892	2.498	9.749	25	127	12	26	11.702	238.366
22.800 - 25.200	257.484	4.848	9.517	2.327	9.075	24	143	3	27	10.530	238.720
25.200 - 27.600	232.946	4.109	9.626	1.937	7.535	26	127	5	12	8.668	215.665
27.600 - 30.000	231.146	4.027	9.473	1.671	6.517	21	91	9	28	7.909	215.043
30.000 - 32.400	214.061	3.744	8.960	1.381	5.380	17	92	6	10	6.795	199.616
32.400 - 34.800	191.305	3.510	8.920	1.119	4.362	13	46	9	47	5.625	177.935
34.800 - 37.200	158.109	2.896	7.762	848	3.293	10	55	3	19	4.354	146.976
37.200 - 39.600	126.208	2.206	6.352	666	2.595	8	34	4	6	3.283	117.231
39.600 - 42.000	106.553	1.757	5.430	508	1.974	4	20	4	26	2.620	99.110
42.000 - 44.400	84.885	1.352	4.791	403	1.564	4	35	2	4	1.963	78.489
44.400 - 46.800	74.226	1.168	4.629	307	1.193	6	40	0	0	1.638	68.362
46.800 - 49.200	61.065	870	3.521	216	838	12	68	1	2	1.288	56.635
49.200 - 51.600	51.963	732	3.070	201	777	3	27	2	11	1.049	48.077
51.600 - 54.000	43.349	581	2.584	157	607	3	18	0	0	831	40.140
54.000 - 56.400	37.915	511	2.449	134	523	3	17	1	3	701	34.923
56.400 - 58.800	39.884	497	2.323	147	573	4	37	1	0	709	36.952
58.800 - 61.200	39.412	480	2.194	143	554	3	23	1	0	665	36.660
61.200 - 63.600	34.023	397	1.975	127	496	5	37	0	0	556	31.515
63.600 - 66.000	32.387	355	1.935	109	425	1	6	1	4	515	30.018
66.000 - 72.000	65.936	697	4.039	203	795	3	10	0	0	992	61.101
72.000 - 78.000	50.024	484	2.825	168	654	8	97	0	0	694	46.448
78.000 84.000	38.509	366	2.407	107	418	4	30	0	0	504	35.654
84.000 - 90.000	32.138	302	1.975	81	316	3	39	1	10	406	29.803
90.000 - 120.000	77.155	619	4.631	182	712	8	105	3	17	870	71.695
120.000 - 150.000	35.129	231	2.163	88	344	5	72	1	1	338	32.559
150.000 - 180.000	22.702	123	1.315	42	163	3	55	2	81	187	21.087
> 180.000	45.439	185	2.213	70	275	3	46	0	0	299	42.927
GUZTIRA / TOTAL	**3.759.636**	**60.137**	**156.184**	**35.687**	**136.292**	**354**	**2.112**	**601**	**3.474**	**167.920**	**3.461.633**

ERANSKINA / ANEXO II.1.A18

PFEZ / IRPF BIZKAIA 2009

ZERGA-OINARRI OROKORRAREN MURRIZKETA NAGUSIAK / PRINCIPALES REDUCCIONES DE LA BASE IMPONIBLE GENERAL

ooo €

ERRENTA-MAILAK (Likidazio-Oinarria) NIVELES DE RENTA (Base Liquidable) (€)	Zerga-Oinarri Orokorra Base Imponible General	MURRIZKETAK / REDUCCIONES								Likidazio-Oinarri Orokorra Base Liquidable General	
		BGAE-tarako ekarpenak Aportaciones EPSV		Baterako zerga-ordainketagatiko murrizketa Reduc. Tribut. Conjunta		Konpentsazioko pentsioak Pensiones compensatorias		Aurreko urteetako likidazio-oinarri negatiboak Bases liquidables negativas de años			
	Zenbatekoa Importe	Kop. Nº	Zenbat. Importe	Kop. Nº	Zenbat. Importe	Kop. Nº	Zenbat. Importe	Kop. Nº	Zenbat. Importe	Kop. Nº	Zenbatekoa Importe
Negatiboak / negativas											
0 - 2.400	23.660	3.607	3.485	6.018	16.273	26	134	991	11.663	15.419	16.072
2.400 - 3.600	40.381	1.756	1.720	2.179	7.803	7	72	102	672	11.707	31.314
3.600 - 4.800	62.486	2.129	2.322	2.521	9.429	9	69	65	462	13.991	51.078
4.800 - 6.000	84.629	2.565	2.947	2.970	11.243	6	32	66	499	14.791	70.511
6.000 - 8.400	262.911	6.918	7.799	7.638	29.442	54	278	104	754	34.508	225.586
8.400 - 10.800	399.318	9.379	11.979	10.647	41.262	77	422	109	943	39.253	346.008
10.800 - 13.200	587.437	12.614	15.607	11.646	45.331	101	530	63	381	46.555	525.973
13.200 - 15.600	728.262	14.664	19.063	12.283	47.912	108	625	41	198	48.786	660.610
15.600 - 18.000	791.765	15.546	21.284	11.559	45.181	119	648	48	181	45.807	724.543
18.000 - 20.400	815.035	15.438	22.689	10.589	41.459	115	617	29	122	41.533	750.265
20.400 - 22.800	786.048	14.727	23.815	9.039	35.353	87	519	24	70	35.811	726.327
22.800 - 25.200	760.799	14.263	25.567	7.599	29.713	100	509	17	126	31.242	704.996
25.200 - 27.600	743.669	13.738	26.932	6.927	27.085	82	487	15	77	27.707	689.188
27.600 - 30.000	719.609	13.467	28.166	5.790	22.578	81	427	8	41	24.617	668.488
30.000 - 32.400	691.073	13.049	28.550	4.790	18.658	38	167	11	159	21.869	644.075
32.400 - 34.800	630.681	12.142	28.141	3.682	14.334	46	252	6	129	18.576	587.878
34.800 - 37.200	548.954	10.455	25.822	2.935	11.431	49	243	7	33	15.157	511.529
37.200 - 39.600	451.368	8.060	22.194	2.354	9.179	36	216	4	22	11.764	419.777
39.600 - 42.000	377.628	6.469	19.859	1.776	6.913	25	157	0	0	9.285	350.699
42.000 - 44.400	316.583	5.117	16.596	1.517	5.905	23	177	5	50	7.416	293.897
44.400 - 46.800	266.506	4.139	14.713	1.163	4.540	27	188	3	25	5.955	247.063
46.800 - 49.200	227.242	3.356	12.856	989	3.847	15	97	2	48	4.812	210.433
49.200 - 51.600	204.627	2.982	11.847	929	3.627	16	114	3	9	4.154	189.037
51.600 - 54.000	182.194	2.538	10.759	726	2.835	9	102	1	6	3.522	168.499
54.000 - 56.400	159.297	2.128	9.727	660	2.571	20	160	1	1	2.967	146.852
56.400 - 58.800	149.875	1.944	9.006	612	2.383	10	85	0	0	2.688	138.425
58.800 - 61.200	131.741	1.671	8.452	493	1.912	8	66	1	31	2.262	121.351
61.200 - 63.600	124.212	1.501	7.761	438	1.712	15	89	0	0	2.055	114.652
63.600 - 66.000	116.319	1.403	7.341	411	1.599	11	97	1	3	1.880	107.287
66.000 - 72.000	254.735	2.859	15.216	800	3.122	27	193	0	0	3.861	236.212
72.000 - 78.000	211.107	2.249	12.788	654	2.546	18	182	6	37	3.000	195.599
78.000 84.000	165.569	1.649	10.655	481	1.874	22	155	1	30	2.191	152.892
84.000 - 90.000	130.748	1.268	8.672	367	1.432	16	157	4	35	1.646	120.464
90.000 - 120.000	374.410	3.106	24.811	981	3.841	42	535	7	111	4.176	345.224
120.000 - 150.000	167.070	1.144	11.198	350	1.374	15	223	6	71	1.588	155.235
150.000 - 180.000	94.585	533	5.407	169	663	8	110	1	4	789	88.402
> 180.000	394.472	1.218	14.652	378	1.481	35	709	8	563	1.710	377.615
GUZTIRA / TOTAL	**13.177.004**	**231.791**	**550.398**	**135.060**	**517.840**	**1.503**	**9.845**	**1.760**	**17.554**	**565.050**	**12.114.056**

ERANSKINA / ANEXO II.1.B18

PFEZ / IRPF GIPUZKOA 2009

ZERGA-OINARRI OROKORRAREN MURRIZKETA NAGUSIAK / PRINCIPALES REDUCCIONES DE LA BASE IMPONIBLE GENERAL

ooo €

ERRENTA-MAILAK (Likidazio-Oinarria) NIVELES DE RENTA (Base Liquidable) **(€)**	**Zerga-Oinarri Orokorra** Base Imponible General	**MURRIZKETAK /** REDUCCIONES								**Likidazio-Oinarri Orokorra** Base Liquidable General	
		BGAE-tarako ekarpenak Aportaciones EPSV		**Baterako zerga-ordainketagatiko murrizketa** Reduc. Tribut. Conjunta		**Konpentsazioko pentsioak** Pensiones compensatorias		**Aurreko urteetako likidazio-oinarri negatiboak** Bases liquidables negativas de años anteriores			
	Zenbatekoa Importe	**Kop.** Nº	**Zenbat.** Importe	**Kop.** Nº	**Zenbat.** Importe	**Kop.** Nº	**Zenbat.** Importe	**Kop.** Nº	**Zenbat.** Importe	**Kop.** Nº	**Zenbatekoa** Importe
Negatiboak / negativas	0										
0 - 2.400	14.543	3.309	3.060	3.459	9.329	8	35	214	1.230	10.343	889
2.400 - 3.600	22.926	1.805	1.549	1.191	4.161	5	28	24	88	6.725	17.100
3.600 - 4.800	35.857	2.281	2.223	1.405	5.105	3	31	24	98	8.048	28.399
4.800 - 6.000	49.334	2.658	2.618	1.614	5.978	6	27	29	144	8.770	40.568
6.000 - 8.400	160.822	7.094	8.073	4.151	15.815	17	72	77	332	21.338	136.531
8.400 - 10.800	240.942	9.137	12.076	5.631	21.678	24	160	63	355	23.799	206.673
10.800 - 13.200	343.376	11.849	16.678	6.636	25.627	24	130	45	133	27.061	300.807
13.200 - 15.600	488.444	16.176	22.869	7.053	27.359	26	96	40	118	32.484	438.002
15.600 - 18.000	581.005	18.425	28.597	7.366	28.646	38	208	33	193	33.120	523.360
18.000 - 20.400	605.017	17.965	31.459	6.735	26.242	38	202	35	215	30.406	546.900
20.400 - 22.800	590.635	16.618	32.044	5.872	22.880	41	185	28	129	26.467	535.397
22.800 - 25.200	571.479	15.290	32.915	4.999	19.493	41	210	35	145	23.118	518.715
25.200 - 27.600	538.397	13.378	31.058	4.254	16.557	25	126	14	31	19.834	490.625
27.600 - 30.000	522.909	12.316	29.900	3.587	13.912	30	173	9	-2	17.741	478.926
30.000 - 32.400	480.203	10.729	27.968	2.775	10.767	18	93	10	116	15.124	441.259
32.400 - 34.800	422.296	9.199	25.817	2.197	8.509	21	85	20	67	12.378	387.817
34.800 - 37.200	349.323	7.406	22.511	1.697	6.569	15	86	14	-15	9.630	320.172
37.200 - 39.600	289.417	5.774	18.602	1.311	5.084	15	89	9	26	7.522	265.616
39.600 - 42.000	240.987	4.527	14.977	1.065	4.123	12	54	9	24	5.940	221.809
42.000 - 44.400	196.823	3.495	12.606	867	3.374	5	27	12	11	4.614	180.806
44.400 - 46.800	159.621	2.693	10.670	679	2.629	8	65	5	11	3.556	146.247
46.800 - 49.200	129.628	2.083	8.638	517	2.006	3	28	6	14	2.763	118.943
49.200 - 51.600	109.816	1.679	7.201	455	1.756	7	58	2	2	2.254	100.799
51.600 - 54.000	96.742	1.426	6.326	400	1.548	8	84	2	23	1.909	88.762
54.000 - 56.400	92.624	1.313	6.722	315	1.222	7	38	2	0	1.746	84.642
56.400 - 58.800	86.436	1.120	5.682	314	1.220	5	56	0	0	1.549	79.478
58.800 - 61.200	82.006	1.092	5.932	276	1.075	2	12	4	2	1.423	74.985
61.200 - 63.600	73.424	899	4.785	231	899	3	14	3	5	1.236	67.722
63.600 - 66.000	66.937	813	4.588	217	842	6	24	2	0	1.081	61.484
66.000 - 72.000	132.488	1.544	8.886	367	1.424	15	125	5	10	2.039	122.044
72.000 - 78.000	109.520	1.211	7.670	309	1.207	7	63	3	-79	1.570	100.659
78.000 84.000	83.120	848	5.441	210	816	5	59	3	48	1.138	76.756
84.000 - 90.000	63.293	619	4.181	144	562	3	22	2	12	826	58.516
90.000 - 120.000	202.526	1.747	13.644	464	1.810	11	101	4	7	2.287	186.964
120.000 - 150.000	88.294	627	5.754	179	698	3	29	4	3	852	81.809
150.000 - 180.000	50.230	320	3.092	87	342	3	73	3	3	445	46.720
> 180.000	154.703	607	7.176	187	731	11	181	11	-95	893	146.710
GUZTIRA / TOTAL	**8.526.144**	**210.072**	**493.987**	**79.216**	**301.996**	**519**	**3.149**	**805**	**3.403**	**372.029**	**7.723.609**

ERANSKINA / ANEXO II.1.G18

PFEZ. ARABA / 2009 / IRPF ARABA/ÁLAVA

ZERGA-OINARRI OROKORRAREN ETEKIN NAGUSIEN PORTZENTAJEZKO EGITURA ERRENTA-MAILEN ARABERA

ESTRUCTURA PORCENTUAL DE LOS PRINCIPALES RENDIMIENTOS DE LA BASE IMPONIBLE GENERAL SEGÚN NIVELES DE RENTA

%

ERRENTA-MAILAK (Likidazio-Oinarria) NIVELES DE RENTA (Base Liquidable) (€)	**Lana** Trabajo		**Higigarrien Kapitala** Capital mobiliario		**Higiezinen Kapitala** Cap.Inmobiliario		**Jarduera Ekonomikoak** Activ. Económicas		**Ondare-Irabaziak** Ganancias Patrimoniales		**Bestelakoak** Otros
	Kop.	**Zenbat.**	**Kop.**	**Zenbat.**	**Kop.**	**Zenbat.**	**Kop.**	**Zenbat.**	**Kop.**	**Zenbat.**	**Zenbat.**
	Nº	Importe	Nº	Importe	Nº	Importe	Nº	Importe	Nº	Importe	Importe
Negatiboak / negativas											
0 - 2.400	74,4	160,6	0,6	0,4	2,0	7,3	27,8	-69,3	3,5	1,0	0,0
2.400 - 3.600	87,4	85,4	0,2	0,0	2,8	2,3	14,3	12,0	1,9	0,3	0,0
3.600 - 4.800	88,2	87,1	0,3	0,1	3,3	2,3	14,1	10,3	1,8	0,2	0,0
4.800 - 6.000	87,7	85,1	0,3	0,0	3,8	2,3	14,9	12,4	2,2	0,2	0,0
6.000 - 8.400	86,8	84,3	0,4	0,1	5,2	2,9	15,8	12,6	2,4	0,1	0,0
8.400 - 10.800	88,4	86,5	0,2	0,0	3,9	2,0	14,8	11,4	2,3	0,1	0,0
10.800 - 13.200	90,3	88,6	0,4	0,1	3,8	1,7	12,8	9,5	3,9	0,1	0,0
13.200 - 15.600	92,7	90,9	0,3	0,0	3,4	1,3	10,4	7,6	5,3	0,1	0,0
15.600 - 18.000	93,7	92,1	0,3	0,0	3,2	1,0	9,8	6,7	7,5	0,1	0,0
18.000 - 20.400	94,5	92,9	0,4	0,0	3,6	1,1	9,0	5,8	10,2	0,1	0,0
20.400 - 22.800	95,4	93,7	0,2	0,0	3,7	1,1	8,2	5,1	14,5	0,1	0,0
22.800 - 25.200	95,7	93,9	0,3	0,0	3,7	1,0	8,6	4,9	19,1	0,2	0,0
25.200 - 27.600	96,5	94,9	0,5	0,0	4,2	1,1	7,9	3,9	19,5	0,1	0,0
27.600 - 30.000	96,4	94,8	0,4	0,0	4,1	1,0	7,4	4,1	17,7	0,1	0,0
30.000 - 32.400	96,8	95,1	0,4	0,0	4,5	1,1	7,5	3,6	17,3	0,1	0,0
32.400 - 34.800	96,7	95,0	0,6	0,0	5,0	1,1	7,8	3,8	13,3	0,1	0,0
34.800 - 37.200	95,9	93,8	0,4	0,0	6,1	1,5	9,2	4,6	12,8	0,1	0,0
37.200 - 39.600	96,7	94,3	0,5	0,0	6,7	1,4	8,9	4,1	13,4	0,1	0,0
39.600 - 42.000	96,1	93,6	0,6	0,0	7,2	1,8	9,2	4,5	12,9	0,1	0,0
42.000 - 44.400	96,3	93,6	0,8	0,0	8,9	2,0	10,2	4,3	12,1	0,1	0,0
44.400 - 46.800	95,2	92,2	1,2	0,1	9,7	2,3	11,3	5,4	12,8	0,0	0,0
46.800 - 49.200	94,9	91,8	0,5	0,0	10,5	2,4	11,8	5,7	10,7	0,1	0,0
49.200 - 51.600	95,4	91,9	1,0	0,0	9,3	2,1	12,9	5,9	9,9	0,0	0,0
51.600 - 54.000	95,4	91,5	0,6	0,0	10,0	2,4	11,6	5,9	10,3	0,1	0,0
54.000 - 56.400	94,1	91,1	1,0	0,1	11,3	2,6	12,0	6,1	9,1	0,0	0,1
56.400 - 58.800	93,8	90,8	1,0	-0,2	15,5	3,9	12,3	5,4	7,6	0,0	0,1
58.800 - 61.200	94,4	90,7	1,7	0,1	13,2	2,6	12,6	6,6	9,4	0,0	-0,1
61.200 - 63.600	95,9	93,3	1,1	0,2	10,4	2,3	11,0	4,0	9,2	0,1	0,0
63.600 - 66.000	93,6	91,6	1,8	0,1	12,3	2,5	10,5	5,8	6,8	0,0	0,0
66.000 - 72.000	94,9	91,0	1,2	0,1	13,9	2,5	15,0	6,3	8,6	0,0	0,0
72.000 - 78.000	93,8	89,6	2,0	0,1	11,8	2,4	19,6	7,7	4,9	0,2	0,0
78.000 84.000	95,6	90,2	1,2	0,0	15,3	3,5	17,1	6,2	7,8	0,0	0,1
84.000 - 90.000	92,1	87,7	1,7	0,1	19,7	4,8	18,7	7,5	6,2	0,0	0,0
90.000 - 120.000	91,9	85,0	2,6	0,2	18,4	3,8	22,0	10,8	6,5	0,0	0,1
120.000 - 150.000	88,7	79,7	2,1	0,1	24,2	5,5	24,8	14,6	5,4	0,0	0,0
150.000 - 180.000	90,9	80,6	3,2	-0,1	23,0	4,9	24,1	14,6	6,4	0,0	0,0
> 180.000	88,3	81,6	3,0	0,2	25,2	3,9	21,8	14,3	4,7	0,0	-0,1
GUZTIRA / TOTAL	**92,5**	**92,1**	**0,4**	**0,0**	**4,7**	**1,7**	**11,4**	**6,0**	**9,4**	**0,1**	**0,0**

ERANSKINA / ANEXO II.1.A19

PFEZ / IRPF BIZKAIA 2009

ZERGA-OINARRI OROKORRAREN ETEKIN NAGUSIEN PORTZENTAJEZKO EGITURA ERRENTA-MAILEN ARABERA

ESTRUCTURA PORCENTUAL DE LOS PRINCIPALES RENDIMIENTOS DE LA BASE IMPONIBLE GENERAL SEGÚN NIVELES DE RENTA

%

ERRENTA-MAILAK (Likidazio-Oinarria) NIVELES DE RENTA (Base Liquidable) (€)	**Lana** Trabajo		**Higigarrien Kapitala** Capital mobiliario		**Higiezinen Kapitala** Cap.Inmobiliario		**Jarduera Ekonomikoak** Activ. Económicas		**Ondare-Irabaziak** Ganancias Patrimoniales		**Bestelakoak** Otros
	Kop. Nº	**Zenbat.** Importe	**Kop.** Nº	**Zenbat.** Importe	**Kop.** Nº	**Zenbat.** Importe	**Kop.** Nº	**Zenbat.** Importe	**Kop.** Nº	**Zenbat.** Importe	**Zenbat.** Importe
Negatiboak / negativas											
0 - 2.400	76,9	129,4	0,6	0,1	1,8	4,7	26,8	-34,3	0,2	0,2	-0,1
2.400 - 3.600	87,6	85,7	0,5	0,2	2,2	2,2	14,7	11,8	0,1	0,1	0,0
3.600 - 4.800	87,7	84,4	0,4	0,2	3,0	2,2	14,5	13,1	0,2	0,1	0,0
4.800 - 6.000	86,6	83,3	0,6	0,2	4,1	2,8	15,5	13,7	0,2	0,1	0,0
6.000 - 8.400	85,2	82,3	0,6	0,2	4,4	2,6	17,0	14,9	0,2	0,0	0,0
8.400 - 10.800	86,8	84,5	0,7	0,2	4,3	2,2	15,8	13,2	0,2	0,0	0,0
10.800 - 13.200	90,3	88,4	0,5	0,1	3,7	1,6	12,5	9,8	0,1	0,0	0,0
13.200 - 15.600	92,5	90,8	0,6	0,1	3,4	1,3	10,5	7,8	0,2	0,0	0,0
15.600 - 18.000	94,3	92,7	0,6	0,1	3,4	1,2	8,9	6,1	0,3	0,0	0,0
18.000 - 20.400	94,7	93,1	0,6	0,1	3,5	1,1	8,6	5,7	0,2	0,0	0,0
20.400 - 22.800	95,3	93,9	0,7	0,1	3,9	1,2	8,1	4,8	0,2	0,0	0,0
22.800 - 25.200	95,9	94,4	0,8	0,1	4,1	1,1	7,5	4,3	0,3	0,0	0,0
25.200 - 27.600	96,4	94,9	0,8	0,1	4,4	1,3	7,6	3,8	0,2	0,0	0,0
27.600 - 30.000	96,9	95,5	0,9	0,1	4,6	1,2	6,9	3,3	0,2	0,0	0,0
30.000 - 32.400	96,8	95,5	0,9	0,1	4,6	1,1	7,7	3,3	0,3	0,0	0,0
32.400 - 34.800	97,0	95,6	0,9	0,1	5,0	1,2	7,5	3,1	0,3	0,0	0,0
34.800 - 37.200	97,0	95,5	1,1	0,1	5,5	1,2	8,3	3,3	0,3	0,0	0,0
37.200 - 39.600	96,5	94,9	1,2	0,1	6,6	1,5	9,6	3,5	0,3	0,0	0,0
39.600 - 42.000	96,6	94,6	1,5	0,1	7,1	1,6	10,6	3,7	0,4	0,0	0,0
42.000 - 44.400	96,6	94,5	1,6	0,1	7,5	1,6	11,5	3,8	0,4	0,0	0,0
44.400 - 46.800	96,0	93,8	1,3	0,1	8,7	2,1	13,1	4,0	0,5	0,0	0,0
46.800 - 49.200	95,8	93,3	1,5	0,1	8,8	2,0	13,7	4,6	0,3	0,0	0,0
49.200 - 51.600	95,0	92,3	1,8	0,1	9,4	2,2	14,9	5,3	0,2	0,0	0,0
51.600 - 54.000	95,4	92,8	2,1	0,1	9,6	2,4	15,2	4,7	0,4	0,0	0,0
54.000 - 56.400	94,8	92,0	2,2	0,1	10,0	2,4	16,1	5,5	0,4	0,0	0,0
56.400 - 58.800	95,2	92,7	2,0	0,1	9,5	1,8	17,4	5,3	0,3	0,0	0,0
58.800 - 61.200	94,8	91,3	2,3	0,1	10,7	2,3	18,7	6,3	0,4	0,0	0,0
61.200 - 63.600	95,6	91,9	2,2	0,1	11,8	2,8	17,3	5,1	0,3	0,0	0,0
63.600 - 66.000	95,6	92,7	2,5	0,1	11,2	2,3	17,9	4,9	0,5	0,0	0,0
66.000 - 72.000	95,3	91,8	2,1	0,1	11,3	2,3	19,4	5,7	0,6	0,0	0,0
72.000 - 78.000	94,4	90,8	2,8	0,1	11,7	2,2	22,8	6,8	0,6	0,0	0,0
78.000 84.000	93,9	89,9	2,8	0,1	13,2	2,6	25,1	7,4	0,4	0,0	0,0
84.000 - 90.000	94,4	89,7	3,0	0,1	14,5	3,0	23,6	7,2	0,5	0,0	0,0
90.000 - 120.000	92,5	86,7	4,3	0,2	15,4	3,1	26,1	10,0	0,5	0,0	0,0
120.000 - 150.000	90,1	83,4	5,8	0,2	18,3	3,7	25,9	12,6	0,7	0,1	0,0
150.000 - 180.000	87,8	78,7	5,6	0,3	19,5	4,4	24,4	16,5	0,8	0,1	0,0
> 180.000	85,1	78,5	8,7	0,3	26,7	2,7	27,6	18,3	0,7	0,1	0,0
GUZTIRA / TOTAL	**92,3**	**92,0**	**0,9**	**0,1**	**4,7**	**1,7**	**11,9**	**6,2**	**0,2**	**0,0**	**0,0**

ERANSKINA / ANEXO II.1.B19

PFEZ / IRPF GIPUZKOA 2009

ZERGA-OINARRI OROKORRAREN ETEKIN NAGUSIEN PORTZENTAJEZKO EGITURA ERRENTA-MAILEN ARABERA

ESTRUCTURA PORCENTUAL DE LOS PRINCIPALES RENDIMIENTOS DE LA BASE IMPONIBLE GENERAL SEGÚN NIVELES DE RENTA

%

ERRENTA-MAILAK (Likidazio-Oinarria) NIVELES DE RENTA (Base Liquidable) **(€)**	**Lana** Trabajo		**Higigarrien Kapitala** Capital mobiliario		**Higiezinen Kapitala** Cap.Inmobiliario		**Jarduera Ekonomikoak** Activ. Económicas		**Ondare-Irabaziak** Ganancias Patrimoniales		**Bestelakoak** Otros
	Kop. Nº	**Zenbat.** Importe	**Kop.** Nº	**Zenbat.** Importe	**Kop.** Nº	**Zenbat.** Importe	**Kop.** Nº	**Zenbat.** Importe	**Kop.** Nº	**Zenbat.** Importe	**Zenbat.** Importe
Negatiboak / negativas											
0 - 2.400	75,2	123,9	0,5	0,3	1,9	4,7	29,0	-29,1	0,3	0,2	0,0
2.400 - 3.600	86,7	82,8	0,4	0,1	2,1	1,8	16,3	15,3	0,1	0,0	0,0
3.600 - 4.800	86,6	83,1	0,4	0,0	3,1	2,4	16,8	14,5	0,1	0,0	0,0
4.800 - 6.000	85,9	82,5	0,3	0,0	3,7	2,5	17,1	14,9	0,2	0,0	0,0
6.000 - 8.400	85,0	82,1	0,4	0,1	3,9	2,3	17,8	15,5	0,2	0,0	0,0
8.400 - 10.800	85,3	82,8	0,5	0,1	4,1	2,1	18,1	15,1	0,2	0,0	0,0
10.800 - 13.200	88,0	86,3	0,5	0,1	3,7	1,6	15,1	12,1	0,1	0,0	0,0
13.200 - 15.600	92,0	90,3	0,4	0,0	3,3	1,4	10,8	8,3	0,2	0,0	0,0
15.600 - 18.000	93,4	91,8	0,5	0,0	3,1	1,1	9,8	7,1	0,2	0,0	0,0
18.000 - 20.400	94,4	92,9	0,8	0,0	3,5	1,1	8,9	6,0	0,2	0,0	0,0
20.400 - 22.800	94,9	93,4	0,7	0,0	3,9	1,2	8,5	5,4	0,2	0,0	0,0
22.800 - 25.200	95,1	93,7	0,7	0,0	3,8	1,1	8,4	5,2	0,1	0,0	0,0
25.200 - 27.600	95,7	94,3	0,6	0,0	4,5	1,2	7,9	4,4	0,2	0,0	0,0
27.600 - 30.000	96,0	94,4	0,7	0,0	4,6	1,2	7,9	4,3	0,3	0,0	0,0
30.000 - 32.400	96,3	94,8	0,7	0,0	4,9	1,2	7,7	4,1	0,2	0,0	0,0
32.400 - 34.800	96,1	94,7	0,7	0,0	5,3	1,2	8,0	4,1	0,3	0,0	0,0
34.800 - 37.200	96,1	94,2	0,8	0,0	6,0	1,4	8,9	4,4	0,3	0,0	0,0
37.200 - 39.600	96,2	94,1	0,9	0,0	6,7	1,5	9,5	4,4	0,3	0,0	0,0
39.600 - 42.000	95,6	93,3	1,3	0,1	8,1	1,8	10,3	4,8	0,4	0,0	0,0
42.000 - 44.400	95,8	93,0	1,2	0,1	9,2	2,3	10,9	4,5	0,3	0,0	0,0
44.400 - 46.800	94,9	91,8	1,1	0,0	10,0	2,5	11,6	5,7	0,4	0,0	0,0
46.800 - 49.200	93,9	90,6	1,0	0,1	10,6	2,8	13,2	6,5	0,4	0,0	0,0
49.200 - 51.600	94,0	91,0	1,0	0,0	11,2	2,5	14,6	6,4	0,4	0,0	0,0
51.600 - 54.000	93,9	90,5	2,0	0,1	12,4	3,0	15,0	6,5	0,2	0,0	0,0
54.000 - 56.400	93,3	89,9	2,1	0,1	13,4	3,4	16,1	6,6	0,5	0,0	0,0
56.400 - 58.800	93,3	89,3	1,3	0,1	15,0	3,5	15,7	7,1	0,3	0,0	0,0
58.800 - 61.200	94,8	91,2	2,6	0,1	12,2	2,8	14,4	5,9	0,6	0,1	0,0
61.200 - 63.600	93,7	90,6	2,2	0,0	11,8	2,7	14,4	6,6	0,6	0,0	0,0
63.600 - 66.000	92,8	89,0	2,3	0,0	14,0	3,1	15,8	7,9	0,7	0,0	-0,1
66.000 - 72.000	93,1	88,8	2,0	0,1	14,2	3,7	17,7	7,4	0,4	0,0	0,0
72.000 - 78.000	93,1	88,7	2,4	0,1	14,9	3,6	19,3	7,5	0,4	0,1	0,0
78.000 84.000	92,5	88,0	3,8	0,1	18,3	3,8	19,7	8,1	0,7	0,0	0,0
84.000 - 90.000	91,3	86,5	3,4	0,1	17,1	4,4	19,8	8,8	0,8	0,0	0,3
90.000 - 120.000	91,2	84,7	4,0	0,1	19,8	4,5	22,6	10,7	0,4	0,0	0,0
120.000 - 150.000	87,9	78,6	4,4	0,1	22,3	6,2	24,4	15,2	0,2	0,0	0,0
150.000 - 180.000	89,7	79,1	5,2	0,3	24,7	5,2	22,4	15,1	0,4	0,0	0,3
> 180.000	84,6	69,3	6,4	0,1	33,2	5,6	23,5	24,8	0,6	0,1	0,0
GUZTIRA / TOTAL	**91,7**	**91,1**	**0,7**	**0,1**	**4,8**	**1,9**	**12,3**	**7,0**	**0,2**	**0,0**	**0,0**

ERANSKINA / ANEXO II.1.G19

PFEZ. ARABA / 2009 / IRPF ARABA/ÁLAVA

AURREZTEKO LIKIDAZIO-OINARRIAREN ETEKIN NAGUSIAK / PRINCIPALES RENDIMIENTOS DE LA BASE LIQUIDABLE DEL AHORRO

ooo €

ERRENTA-MAILAK (Likidazio-Oinarria) NIVELES DE RENTA (Base Liquidable) (€)	ETEKIN NAGUSIAK / PRINCIPALES RENDIMIENTOS						Aurrezteko Zerga-Oinarria Base Imponible del Ahorro		MURRIZKETAK / REDUCCIONES		Aurrezteko Likidazio-Oinarria Base Liquidable del Ahorro	
	HIGIGARRIEN KAPITALA CAPITAL MOBILIARIO		HIGIEZINEN KAPITALA CAP.INMOBILIARIO		ONDARE-IRABAZIAK GANANCIAS PATRIMONIALES							
	Kop. Nº	Zenbat.a Importe	Kop. Nº	Zenbat.a Importe	Kop. Nº	Zenbat.a Importe	Kop. Nº	Zenbatekoa Importe	Kop. Nº	Zenbat.a Importe	Kop. Nº	Zenbatekoa Importe
Negatiboak / negativas												
0 - 2.400	9.157	3.337	58	100	206	82	9.157	3.518	4	6	9.157	3.512
2.400 - 3.600	3.501	2.940	72	169	110	61	3.501	3.170	1	1	3.501	3.169
3.600 - 4.800	3.864	3.538	101	284	138	106	3.864	3.927	0	0	3.864	3.927
4.800 - 6.000	4.266	4.286	130	441	115	79	4.266	4.807	0	0	4.266	4.807
6.000 - 8.400	9.848	10.146	301	1.202	317	293	9.848	11.641	1	6	9.848	11.635
8.400 - 10.800	11.176	11.236	368	1.404	370	485	11.176	13.126	0	0	11.176	13.126
10.800 - 13.200	12.684	11.992	396	1.632	395	615	12.684	14.239	0	0	12.684	14.239
13.200 - 15.600	14.074	12.516	390	1.434	437	527	14.074	14.477	0	0	14.074	14.477
15.600 - 18.000	14.265	13.558	449	1.792	431	591	14.265	15.941	0	0	14.265	15.941
18.000 - 20.400	12.705	12.992	454	1.844	409	772	12.705	15.608	0	0	12.705	15.608
20.400 - 22.800	11.477	12.379	427	1.727	393	813	11.477	14.918	0	0	11.477	14.918
22.800 - 25.200	10.354	12.179	396	1.573	399	816	10.354	14.569	0	0	10.354	14.569
25.200 - 27.600	8.549	10.975	402	1.680	352	835	8.549	13.490	0	0	8.549	13.490
27.600 - 30.000	7.807	10.623	352	1.516	302	907	7.807	13.047	0	0	7.807	13.047
30.000 - 32.400	6.670	10.231	359	1.431	325	1.011	6.670	12.673	0	0	6.670	12.673
32.400 - 34.800	5.536	9.259	288	1.264	240	833	5.536	11.357	0	0	5.536	11.357
34.800 - 37.200	4.297	7.864	255	1.031	218	1.054	4.297	9.949	0	0	4.297	9.949
37.200 - 39.600	3.242	6.907	238	1.044	203	1.225	3.242	9.177	0	0	3.242	9.177
39.600 - 42.000	2.595	5.255	180	765	152	863	2.595	6.883	0	0	2.595	6.883
42.000 - 44.400	1.942	5.178	153	700	123	699	1.942	6.577	0	0	1.942	6.577
44.400 - 46.800	1.617	4.817	142	696	127	914	1.617	6.428	0	0	1.617	6.428
46.800 - 49.200	1.275	4.188	98	449	89	653	1.275	5.290	0	0	1.275	5.290
49.200 - 51.600	1.045	3.543	87	410	93	743	1.045	4.695	0	0	1.045	4.695
51.600 - 54.000	818	2.782	61	289	80	880	818	3.951	0	0	818	3.951
54.000 - 56.400	691	2.988	66	356	60	554	691	3.898	0	0	691	3.898
56.400 - 58.800	702	2.832	55	245	72	805	702	3.882	0	0	702	3.882
58.800 - 61.200	656	2.683	40	164	53	575	656	3.422	0	0	656	3.422
61.200 - 63.600	554	2.777	37	182	47	531	554	3.490	0	0	554	3.490
63.600 - 66.000	511	2.662	39	174	50	747	511	3.582	0	0	511	3.582
66.000 - 72.000	985	5.897	97	498	94	1.097	985	7.493	0	0	985	7.493
72.000 - 78.000	699	4.661	65	360	71	1.302	699	6.322	0	0	699	6.322
78.000 84.000	500	3.583	52	423	63	1.034	500	5.039	0	0	500	5.039
84.000 - 90.000	406	4.202	41	316	54	1.223	406	5.741	0	0	406	5.741
90.000 - 120.000	874	13.814	89	607	146	4.374	874	18.794	0	0	874	18.794
120.000 - 150.000	336	9.767	37	219	72	3.444	336	13.429	0	0	336	13.429
150.000 - 180.000	189	7.674	21	149	40	2.399	189	10.223	0	0	189	10.223
> 180.000	317	46.583	23	227	110	25.687	317	72.497	0	0	317	72.497
GUZTIRA / TOTAL	**170.184**	**302.840**	**6.819**	**28.799**	**6.956**	**59.630**	**170.184**	**391.269**	**6**	**13**	**170.184**	**391.256**

ERANSKINA / ANEXO II.1.A20

PFEZ / IRPF BIZKAIA 2009

AURREZTEKO LIKIDAZIO-OINARRIAREN ETEKIN NAGUSIAK / PRINCIPALES RENDIMIENTOS DE LA BASE LIQUIDABLE DEL AHORRO

ooo €

ERRENTA-MAILAK (Likidazio-Oinarria) NIVELES DE RENTA (Base Liquidable) **(€)**	**ETEKIN NAGUSIAK /** PRINCIPALES RENDIMIENTOS						**Aurrezteko Zerga-Oinarria** Base Imponible del Ahorro		**MURRIZKETAK /** REDUCCIONES		**Aurrezteko Likidazio-Oinarria** Base Liquidable del Ahorro	
	HIGIGARRIEN KAPITALA CAPITAL MOBILIARIO		**HIGIEZINEN KAPITALA** CAP.INMOBILIARIO		**ONDARE-IRABAZIAK** GANANCIAS PATRIMONIALES							
	Kop. Nº	**Zenbat.a** Importe	**Kop.** Nº	**Zenbat.a** Importe	**Kop.** Nº	**Zenbat.a** Importe	**Kop.** Nº	**Zenbatekoa** Importe	**Kop.** Nº	**Zenbat.a** Importe	**Kop.** Nº	**Zenbatekoa** Importe
Negatiboak / negativas												
0 - 2.400	38.406	14.398	170	231	1.313	379	38.031	15.008	28	80	38.010	14.928
2.400 - 3.600	13.113	10.275	187	428	540	295	13.034	10.998	1	5	13.034	10.993
3.600 - 4.800	14.810	13.081	283	763	657	469	14.734	14.313	1	4	14.734	14.309
4.800 - 6.000	15.202	14.553	372	1.273	652	509	15.096	16.335	0	0	15.096	16.335
6.000 - 8.400	34.432	33.512	1.018	3.850	1.514	1.680	34.176	39.042	3	16	34.176	39.025
8.400 - 10.800	38.290	36.438	1.065	4.146	1.800	2.384	38.005	42.968	2	6	38.005	42.962
10.800 - 13.200	44.769	37.821	1.036	4.137	1.949	2.644	44.397	44.603	0	0	44.397	44.603
13.200 - 15.600	47.089	41.544	1.126	4.609	2.079	3.121	46.728	49.274	0	0	46.728	49.274
15.600 - 18.000	44.271	42.512	1.173	4.558	2.167	3.401	43.967	50.471	0	0	43.967	50.471
18.000 - 20.400	40.433	44.144	1.147	4.420	2.051	3.397	40.140	51.961	0	0	40.140	51.961
20.400 - 22.800	34.997	42.527	1.057	4.489	1.966	3.887	34.755	50.903	0	0	34.755	50.903
22.800 - 25.200	30.608	40.734	976	4.237	1.800	3.754	30.420	48.726	0	0	30.420	48.726
25.200 - 27.600	27.118	38.133	913	4.064	1.719	3.887	26.917	46.084	0	0	26.917	46.084
27.600 - 30.000	24.133	35.264	881	3.823	1.560	3.857	23.996	42.944	1	1	23.996	42.943
30.000 - 32.400	21.440	33.881	760	3.266	1.523	3.915	21.312	41.062	0	0	21.312	41.062
32.400 - 34.800	18.277	31.294	722	3.143	1.371	4.176	18.187	38.614	0	0	18.187	38.614
34.800 - 37.200	14.934	29.631	654	2.818	1.232	3.784	14.854	36.233	0	0	14.854	36.233
37.200 - 39.600	11.619	27.625	626	2.827	1.018	3.643	11.562	34.095	0	0	11.562	34.095
39.600 - 42.000	9.170	23.893	498	2.428	865	3.392	9.124	29.713	0	0	9.124	29.713
42.000 - 44.400	7.327	23.076	408	1.993	771	3.500	7.288	28.569	0	0	7.288	28.569
44.400 - 46.800	5.901	21.298	352	1.741	668	3.423	5.871	26.462	0	0	5.871	26.462
46.800 - 49.200	4.783	18.391	296	1.468	547	3.272	4.752	23.131	0	0	4.752	23.131
49.200 - 51.600	4.141	17.997	234	1.247	497	3.558	4.124	22.802	0	0	4.124	22.802
51.600 - 54.000	3.505	15.289	196	1.092	450	3.208	3.488	19.590	0	0	3.488	19.590
54.000 - 56.400	2.964	14.907	189	1.063	417	3.233	2.948	19.203	0	0	2.948	19.203
56.400 - 58.800	2.686	14.593	156	848	395	3.344	2.681	18.784	0	0	2.681	18.784
58.800 - 61.200	2.266	12.504	156	910	333	3.141	2.256	16.555	0	0	2.256	16.555
61.200 - 63.600	2.042	11.692	117	687	279	2.795	2.025	15.174	0	0	2.025	15.174
63.600 - 66.000	1.899	13.524	117	599	292	2.735	1.883	16.857	1	26	1.883	16.831
66.000 - 72.000	3.871	26.250	239	1.296	604	6.086	3.851	33.632	1	3	3.851	33.628
72.000 - 78.000	3.012	24.940	217	1.334	487	7.047	2.993	33.322	0	0	2.993	33.322
78.000 84.000	2.195	19.809	168	994	383	5.913	2.190	26.716	0	0	2.190	26.716
84.000 - 90.000	1.662	19.514	126	856	335	5.246	1.654	25.616	1	12	1.654	25.604
90.000 - 120.000	4.238	70.525	316	2.282	883	20.896	4.219	93.703	0	0	4.219	93.703
120.000 - 150.000	1.657	49.136	149	1.251	471	16.785	1.655	67.172	1	3	1.655	67.169
150.000 - 180.000	809	33.709	79	803	234	11.525	804	46.037	1	33	804	46.004
> 180.000	1.831	256.778	194	2.033	682	121.482	1.828	380.293	0	0	1.828	380.293
GUZTIRA / TOTAL	**579.900**	**1.255.193**	**18.373**	**82.006**	**36.504**	**279.764**	**575.945**	**1.616.963**	**41**	**190**	**575.924**	**1.616.773**

ERANSKINA / ANEXO II.1.B20

PFEZ / IRPF GIPUZKOA 2009

AURREZTEKO LIKIDAZIO-OINARRIAREN ETEKIN NAGUSIAK / PRINCIPALES RENDIMIENTOS DE LA BASE LIQUIDABLE DEL AHORRO

ooo €

ERRENTA-MAILAK (Likidazio-Oinarria) NIVELES DE RENTA (Base Liquidable) (€)	ETEKIN NAGUSIAK / PRINCIPALES RENDIMIENTOS						Aurrezteko Zerga-Oinarria Base Imponible del Ahorro		MURRIZKETAK / REDUCCIONES		Aurrezteko Likidazio-Oinarria Base Liquidable del Ahorro	
	HIGIGARRIEN KAPITALA CAPITAL MOBILIARIO		HIGIEZINEN KAPITALA CAP.INMOBILIARIO		ONDARE-IRABAZIAK GANANCIAS PATRIMONIALES							
	Kop. Nº	Zenbat.a Importe	Kop. Nº	Zenbat.a Importe	Kop. Nº	Zenbat.a Importe	Kop. Nº	Zenbatekoa Importe	Kop. Nº	Zenbat.a Importe	Kop. Nº	Zenbatekoa Importe
Negatiboak / negativas												
0 - 2.400	18.491	8.488	95	157	2.663	408	17.359	9.053	291	772	18.443	8.280
2.400 - 3.600	7.380	6.904	139	308	1.197	204	7.570	7.417	132	95	7.372	7.321
3.600 - 4.800	8.310	8.632	190	535	1.254	368	8.112	9.535	125	154	8.308	9.381
4.800 - 6.000	8.956	10.620	308	1.044	1.393	535	8.900	12.200	167	186	8.953	12.014
6.000 - 8.400	20.938	24.722	769	2.863	3.103	1.309	20.497	28.893	363	367	20.899	28.526
8.400 - 10.800	22.638	27.543	832	3.226	3.410	1.666	22.656	32.435	417	554	22.615	31.882
10.800 - 13.200	25.058	28.423	829	3.319	3.609	2.034	26.634	33.776	515	394	25.026	33.382
13.200 - 15.600	29.663	30.959	914	3.781	4.213	2.651	31.277	37.391	540	658	29.605	36.733
15.600 - 18.000	30.563	31.898	896	3.745	4.435	2.451	31.383	38.093	536	521	30.504	37.573
18.000 - 20.400	28.620	33.551	945	3.822	4.211	2.655	28.835	40.028	533	520	28.564	39.508
20.400 - 22.800	25.307	32.184	946	4.124	3.956	2.948	25.793	39.256	552	653	25.263	38.603
22.800 - 25.200	22.246	31.146	920	4.124	3.767	3.269	22.638	38.538	519	482	22.191	38.056
25.200 - 27.600	19.090	28.550	760	3.353	3.215	3.105	19.593	35.009	406	558	19.072	34.450
27.600 - 30.000	17.049	27.661	766	3.229	3.095	3.076	17.408	33.966	455	643	17.003	33.323
30.000 - 32.400	14.500	26.375	656	2.953	2.759	3.225	14.596	32.553	386	609	14.499	31.944
32.400 - 34.800	11.981	24.155	574	2.509	2.383	3.138	11.738	29.802	321	542	11.973	29.260
34.800 - 37.200	9.327	23.086	522	2.285	1.972	2.788	9.267	28.158	284	362	9.310	27.796
37.200 - 39.600	7.307	19.634	439	2.192	1.582	3.098	6.996	24.924	218	662	7.310	24.262
39.600 - 42.000	5.800	17.758	407	2.010	1.401	2.838	5.419	22.606	216	372	5.797	22.234
42.000 - 44.400	4.494	15.874	336	1.703	1.147	2.675	4.273	20.251	166	412	4.506	19.839
44.400 - 46.800	3.476	12.984	275	1.490	927	2.684	3.366	17.158	152	293	3.474	16.865
46.800 - 49.200	2.693	11.246	202	1.144	739	2.583	2.769	14.973	104	309	2.697	14.664
49.200 - 51.600	2.195	10.583	190	1.195	654	2.505	2.318	14.282	104	188	2.196	14.094
51.600 - 54.000	1.848	9.418	194	1.100	554	2.464	1.989	12.982	87	355	1.847	12.627
54.000 - 56.400	1.707	10.087	142	843	513	2.138	1.715	13.068	87	275	1.705	12.793
56.400 - 58.800	1.507	7.692	121	777	455	2.251	1.574	10.720	77	315	1.504	10.404
58.800 - 61.200	1.382	8.929	115	604	460	1.971	1.406	11.505	79	242	1.384	11.262
61.200 - 63.600	1.214	7.104	109	742	393	2.650	1.218	10.495	60	275	1.214	10.220
63.600 - 66.000	1.064	7.106	114	761	356	1.778	1.081	9.645	60	142	1.066	9.502
66.000 - 72.000	2.016	14.786	216	1.441	712	4.772	2.164	20.999	124	686	2.016	20.313
72.000 - 78.000	1.546	12.934	163	1.200	579	4.948	1.563	19.082	108	342	1.549	18.740
78.000 84.000	1.118	11.341	133	635	468	4.507	1.197	16.482	80	461	1.121	16.021
84.000 - 90.000	813	10.699	97	666	360	4.259	880	15.625	73	484	814	15.141
90.000 - 120.000	2.254	34.626	249	2.383	1.021	16.021	2.308	53.030	197	1.113	2.258	51.917
120.000 - 150.000	860	23.607	101	1.112	468	11.815	962	36.534	94	1.177	866	35.357
150.000 - 180.000	444	19.048	70	1.123	252	8.016	484	28.187	53	552	447	27.636
> 180.000	935	135.872	124	1.320	646	81.861	997	219.054	161	5.082	949	213.971
GUZTIRA / TOTAL	**364.790**	**806.222**	**14.858**	**69.819**	**64.322**	**201.664**	**368.935**	**1.077.704**	**8.842**	**21.809**	**364.320**	**1.055.895**

ERANSKINA / ANEXO II.1.G20

PFEZ. ARABA / 2009 / IRPF ARABA/ÁLAVA

AURREZTEKO LIKIDAZIO-OINARRIAREN ETEKINEN PORTZENTAJEZKO EGITURA ERRENTA-MAILEN ARABERA

ESTRUCTURA PORCENTUAL DE LOS RENDIMIENTOS DE LA BASE LIQUIDABLE DEL AHORRO SEGÚN NIVELES DE RENTA

%

ERRENTA-MAILAK (Likidazio-Oinarria) NIVELES DE RENTA (Base Liquidable) (€)	**Higigarrien Kapitala** Capital mobiliario		**Higiezinen Kapitala** Cap.Inmobiliario		**Ondare-Irabaziak** Gananc. Patrimon.		**Murrizketak** Reducciones
	Kop.	**Zenbatekoa**	**Kop.**	**Zenbatekoa**	**Kop.**	**Zenbatekoa**	**Zenbatekoa**
	Nº	Importe	Nº	Importe	Nº	Importe	Importe
Negatiboak / negativas							
0 - 2.400	90,8	95,0	0,5	2,8	3,8	2,3	-0,2
2.400 - 3.600	94,9	92,8	1,6	5,3	5,3	1,9	0,0
3.600 - 4.800	94,7	90,1	2,1	7,2	5,4	2,7	0,0
4.800 - 6.000	94,9	89,2	3,0	9,2	6,0	1,7	0,0
6.000 - 8.400	95,0	87,2	3,1	10,3	5,5	2,5	0,0
8.400 - 10.800	95,4	85,6	2,8	10,7	5,2	3,7	0,0
10.800 - 13.200	95,6	84,2	2,6	11,5	5,5	4,3	0,0
13.200 - 15.600	95,8	86,5	2,4	9,9	5,1	3,6	0,0
15.600 - 18.000	96,2	85,1	2,6	11,2	5,0	3,7	0,0
18.000 - 20.400	97,4	83,2	3,0	11,8	6,2	4,9	0,0
20.400 - 22.800	97,9	83,0	3,2	11,6	6,3	5,4	0,0
22.800 - 25.200	98,0	83,6	3,8	10,8	6,6	5,6	0,0
25.200 - 27.600	97,9	81,4	3,9	12,5	6,4	6,2	0,0
27.600 - 30.000	97,8	81,4	4,0	11,6	7,0	7,0	0,0
30.000 - 32.400	98,2	80,7	4,5	11,3	7,2	8,0	0,0
32.400 - 34.800	98,7	81,5	4,8	11,1	7,5	7,3	0,0
34.800 - 37.200	98,1	79,0	5,7	10,4	8,5	10,6	0,0
37.200 - 39.600	98,8	75,3	6,9	11,4	9,2	13,4	0,0
39.600 - 42.000	98,4	76,3	6,3	11,1	10,6	12,5	0,0
42.000 - 44.400	98,6	78,7	6,8	10,6	11,0	10,6	0,0
44.400 - 46.800	97,9	74,9	8,0	10,8	11,3	14,2	0,0
46.800 - 49.200	98,7	79,2	5,8	8,5	11,5	12,3	0,0
49.200 - 51.600	98,9	75,5	7,2	8,7	13,2	15,8	0,0
51.600 - 54.000	98,0	70,4	7,4	7,3	13,3	22,3	0,0
54.000 - 56.400	98,5	76,6	6,2	9,1	12,4	14,2	0,0
56.400 - 58.800	97,9	73,0	8,0	6,3	12,4	20,7	0,0
58.800 - 61.200	98,9	78,4	6,0	4,8	14,3	16,8	0,0
61.200 - 63.600	99,2	79,6	6,5	5,2	14,0	15,2	0,0
63.600 - 66.000	98,3	74,3	8,3	4,8	15,5	20,8	0,0
66.000 - 72.000	98,6	78,7	6,6	6,6	16,5	14,6	0,0
72.000 - 78.000	99,0	73,7	7,1	5,7	16,5	20,6	0,0
78.000 84.000	99,1	71,1	10,6	8,4	17,8	20,5	0,0
84.000 - 90.000	98,4	73,2	7,5	5,5	18,1	21,3	0,0
90.000 - 120.000	98,8	73,5	8,7	3,2	25,8	23,3	0,0
120.000 - 150.000	98,3	72,7	12,1	1,6	28,8	25,6	0,0
150.000 - 180.000	98,4	75,1	8,2	1,5	33,0	23,5	0,0
> 180.000	97,9	64,3	8,6	0,3	42,0	35,4	0,0
GUZTIRA / TOTAL	**96,6**	**77,4**	**3,5**	**7,4**	**6,8**	**15,2**	**0,0**

ERANSKINA / ANEXO II.1.A21

PFEZ / IRPF BIZKAIA 2009

AURREZTEKO LIKIDAZIO-OINARRIAREN ETEKINEN PORTZENTAJEZKO EGITURA ERRENTA-MAILEN ARABERA

ESTRUCTURA PORCENTUAL DE LOS RENDIMIENTOS DE LA BASE LIQUIDABLE DEL AHORRO SEGÚN NIVELES DE RENTA

%

ERRENTA-MAILAK (Likidazio-Oinarria) NIVELES DE RENTA (Base Liquidable) (€)	**Higigarrien Kapitala** Capital mobiliario		**Higiezinen Kapitala** Cap.Inmobiliario		**Ondare-Irabaziak** Ganancias Patrimoniales		**Murrizketak** Reducciones
	Kop. Nº	**Zenbat.** Importe	**Kop.** Nº	**Zenbat.** Importe	**Kop.** Nº	**Zenbat.** Importe	**Zenbatekoa** Importe
Negatiboak / negativas							
0 - 2.400	92,7	96,4	0,4	1,5	4,6	2,5	-0,5
2.400 - 3.600	94,4	93,5	1,2	3,9	5,9	2,7	0,0
3.600 - 4.800	94,0	91,4	1,4	5,3	6,3	3,3	0,0
4.800 - 6.000	94,1	89,1	2,0	7,8	6,1	3,1	0,0
6.000 - 8.400	93,9	85,9	2,1	9,9	6,0	4,3	0,0
8.400 - 10.800	94,2	84,8	2,0	9,7	6,0	5,5	0,0
10.800 - 13.200	94,6	84,8	1,7	9,3	5,8	5,9	0,0
13.200 - 15.600	95,4	84,3	1,7	9,4	6,0	6,3	0,0
15.600 - 18.000	96,2	84,2	1,8	9,0	6,3	6,7	0,0
18.000 - 20.400	96,6	85,0	2,0	8,5	7,1	6,5	0,0
20.400 - 22.800	97,0	83,5	2,2	8,8	7,9	7,6	0,0
22.800 - 25.200	97,3	83,6	2,5	8,7	8,1	7,7	0,0
25.200 - 27.600	97,3	82,7	2,6	8,8	8,4	8,4	0,0
27.600 - 30.000	97,4	82,1	2,7	8,9	9,5	9,0	0,0
30.000 - 32.400	97,5	82,5	2,7	8,0	9,6	9,5	0,0
32.400 - 34.800	97,8	81,0	3,0	8,1	10,2	10,8	0,0
34.800 - 37.200	97,9	81,8	3,7	7,8	11,2	10,4	0,0
37.200 - 39.600	98,1	81,0	4,0	8,3	12,5	10,7	0,0
39.600 - 42.000	98,2	80,4	4,4	8,2	14,0	11,4	0,0
42.000 - 44.400	98,1	80,8	4,7	7,0	15,0	12,3	0,0
44.400 - 46.800	98,3	80,5	4,9	6,6	15,2	12,9	0,0
46.800 - 49.200	98,2	79,5	4,5	6,3	16,3	14,1	0,0
49.200 - 51.600	98,5	78,9	4,6	5,5	16,4	15,6	0,0
51.600 - 54.000	98,5	78,0	4,5	5,6	16,4	16,4	0,0
54.000 - 56.400	98,3	77,6	5,2	5,5	17,9	16,8	0,0
56.400 - 58.800	98,4	77,7	4,3	4,5	18,4	17,8	0,0
58.800 - 61.200	98,1	75,5	4,9	5,5	17,6	19,0	0,0
61.200 - 63.600	98,8	77,1	4,3	4,5	18,4	18,4	0,0
63.600 - 66.000	98,2	80,4	5,6	3,6	20,4	16,2	-0,2
66.000 - 72.000	98,5	78,1	5,1	3,9	19,8	18,1	0,0
72.000 - 78.000	98,8	74,8	5,2	4,0	21,8	21,1	0,0
78.000 84.000	98,7	74,1	6,8	3,7	23,2	22,1	0,0
84.000 - 90.000	99,0	76,2	5,8	3,3	23,1	20,5	0,0
90.000 - 120.000	98,8	75,3	6,5	2,4	28,4	22,3	0,0
120.000 - 150.000	98,8	73,2	6,9	1,9	34,3	25,0	0,0
150.000 - 180.000	98,1	73,3	7,3	1,7	38,5	25,1	-0,1
> 180.000	99,1	67,5	9,2	0,5	44,2	31,9	0,0
GUZTIRA / TOTAL	**96,0**	**77,6**	**2,4**	**5,1**	**8,5**	**17,3**	**0,0**

ERANSKINA / ANEXO II.1.B21

PFEZ / IRPF GIPUZKOA 2009

AURREZTEKO LIKIDAZIO-OINARRIAREN ETEKINEN PORTZENTAJEZKO EGITURA ERRENTA-MAILEN ARABERA

ESTRUCTURA PORCENTUAL DE LOS RENDIMIENTOS DE LA BASE LIQUIDABLE DEL AHORRO SEGÚN NIVELES DE RENTA

%

ERRENTA-MAILAK (Likidazio-Oinarria) NIVELES DE RENTA (Base Liquidable) **(€)**	**Higigarrien Kapitala** Capital mobiliario		**Higiezinen Kapitala** Cap.Inmobiliario		**Ondare-Irabaziak** Ganancias Patrimoniales		**Murrizketak** Reducciones
	Kop. Nº	**Zenbat.** Importe	**Kop.** Nº	**Zenbat.** Importe	**Kop.** Nº	**Zenbat.** Importe	**Zenbatekoa** Importe
Negatiboak / negativas							
0 - 2.400	88,4	102,5	0,5	1,9	16,2	4,9	-9,3
2.400 - 3.600	91,5	94,3	1,5	4,2	18,6	2,8	-1,3
3.600 - 4.800	91,4	92,0	1,9	5,7	17,9	3,9	-1,6
4.800 - 6.000	91,7	88,4	3,2	8,7	18,3	4,5	-1,5
6.000 - 8.400	91,2	86,7	3,1	10,0	17,5	4,6	-1,3
8.400 - 10.800	91,5	86,4	2,9	10,1	17,4	5,2	-1,7
10.800 - 13.200	91,1	85,1	2,6	9,9	16,6	6,1	-1,2
13.200 - 15.600	91,2	84,3	2,2	10,3	16,1	7,2	-1,8
15.600 - 18.000	92,0	84,9	2,3	10,0	16,9	6,5	-1,4
18.000 - 20.400	93,5	84,9	2,5	9,7	18,0	6,7	-1,3
20.400 - 22.800	95,2	83,4	3,1	10,7	19,3	7,6	-1,7
22.800 - 25.200	95,7	81,8	3,4	10,8	20,4	8,6	-1,3
25.200 - 27.600	95,6	82,9	3,5	9,7	21,3	9,0	-1,6
27.600 - 30.000	95,6	83,0	3,3	9,7	21,7	9,2	-1,9
30.000 - 32.400	96,3	82,6	3,5	9,2	24,1	10,1	-1,9
32.400 - 34.800	96,5	82,6	4,6	8,6	25,2	10,7	-1,9
34.800 - 37.200	96,5	83,1	5,0	8,2	26,7	10,0	-1,3
37.200 - 39.600	96,8	80,9	5,3	9,0	27,8	12,8	-2,7
39.600 - 42.000	96,9	79,9	6,1	9,0	29,5	12,8	-1,7
42.000 - 44.400	96,9	80,0	6,7	8,6	30,9	13,5	-2,1
44.400 - 46.800	96,7	77,0	6,6	8,8	31,3	15,9	-1,7
46.800 - 49.200	96,5	76,7	5,7	7,8	32,8	17,6	-2,1
49.200 - 51.600	96,6	75,1	6,6	8,5	35,1	17,8	-1,3
51.600 - 54.000	96,3	74,6	6,0	8,7	36,5	19,5	-2,8
54.000 - 56.400	97,7	78,8	7,6	6,6	34,4	16,7	-2,1
56.400 - 58.800	95,8	73,9	6,4	7,5	38,8	21,6	-3,0
58.800 - 61.200	96,3	79,3	6,5	5,4	34,9	17,5	-2,2
61.200 - 63.600	96,6	69,5	8,7	7,3	37,3	25,9	-2,7
63.600 - 66.000	96,2	74,8	7,9	8,0	38,8	18,7	-1,5
66.000 - 72.000	96,8	72,8	7,8	7,1	41,2	23,5	-3,4
72.000 - 78.000	96,5	69,0	9,3	6,4	41,9	26,4	-1,8
78.000 84.000	97,9	70,8	10,8	4,0	44,7	28,1	-2,9
84.000 - 90.000	96,5	70,7	9,7	4,4	46,0	28,1	-3,2
90.000 - 120.000	97,4	66,7	9,5	4,6	51,9	30,9	-2,1
120.000 - 150.000	97,9	66,8	12,6	3,1	57,8	33,4	-3,3
150.000 - 180.000	97,8	68,9	11,7	4,1	65,6	29,0	-2,0
> 180.000	98,9	63,5	12,7	0,6	73,3	38,3	-2,4
GUZTIRA / TOTAL	**93,5**	**76,4**	**3,3**	**6,6**	**20,9**	**19,1**	**-2,1**

ERANSKINA / ANEXO II.1.G21

PFEZ. ARABA / 2009 / IRPF ARABA/ÁLAVA

LIKIDAZIO-OINARRIENAREN OSAGAI NAGUSIEN BATEZ BESTEKO ZENBATEKOAK ERRENTA-MAILEN ARABERA

IMPORTES MEDIOS DE LOS PRINCIPALES COMPONENTES DE LA BASE LIQUIDABLE SEGÚN NIVELES DE RENTA

€

ERRENTA-MAILAK (Likidazio-Oinarria) NIVELES DE RENTA (Base Liquidable) **(€)**	**LIKIDAZIO-OINARRI OROKORRA** / BASE LIQUIDABLE GENERAL						**AURREZTEKO LIKIDAZIO-OINARRIA** BASE LIQUIDABLE DEL AHORRO			
	Lana Trabajo	**Higigarrien Kapitala** Capital Mobiliario	**Higiezinen Kapitala** Capital Inmobiliario	**Jarduera Ekonomikoak** Actividades Económicas	**Ondare-Irabaziak** Gananc. Patrimon.	**Guztira** Total	**Higigarrien Kapitala** Capital Mobiliario	**Higiezinen Kapitala** Cap.Inmobil.	**Ondare-Irabaziak** Ganancias Patrimoniales	**Guztira** Total
Negatiboak / negativas										
0 - 2.400	1.927,72	518,47	3.233,04	-2.223,48	244,30	-220,24	364,41	1.721,56	395,96	383,56
2.400 - 3.600	3.091,52	207,80	2.649,97	2.642,61	542,38	2.541,60	839,73	2.349,51	552,68	905,10
3.600 - 4.800	4.107,36	1.293,97	2.938,08	3.041,89	377,61	3.505,90	915,51	2.811,95	765,61	1.016,35
4.800 - 6.000	5.256,31	709,54	3.218,05	4.519,17	500,28	4.663,48	1.004,70	3.393,79	690,77	1.126,75
6.000 - 8.400	7.128,41	1.193,18	4.053,24	5.857,87	449,56	6.415,74	1.030,26	3.994,16	924,09	1.181,49
8.400 - 10.800	9.645,74	-300,90	5.034,82	7.632,43	392,95	8.731,83	1.005,37	3.816,05	1.311,97	1.174,46
10.800 - 13.200	12.124,39	1.600,44	5.600,94	9.179,16	321,28	11.143,79	945,43	4.121,42	1.556,37	1.122,57
13.200 - 15.600	14.473,36	1.962,05	5.604,53	10.767,85	297,56	13.538,74	889,27	3.677,97	1.205,84	1.028,63
15.600 - 18.000	16.773,31	1.698,63	5.524,49	11.673,49	223,51	15.784,20	950,44	3.991,80	1.370,25	1.117,48
18.000 - 20.400	19.107,23	2.284,90	6.139,68	12.605,59	175,35	18.041,24	1.022,57	4.061,33	1.887,92	1.228,48
20.400 - 22.800	21.586,60	1.429,77	6.352,77	13.719,30	178,63	20.369,70	1.078,56	4.043,37	2.068,76	1.299,83
22.800 - 25.200	23.999,27	3.037,44	6.562,22	14.138,43	193,79	22.670,43	1.176,25	3.973,29	2.045,70	1.407,04
25.200 - 27.600	26.441,41	1.606,13	7.013,29	13.412,31	143,76	24.880,56	1.283,74	4.179,79	2.373,55	1.578,02
27.600 - 30.000	28.736,05	1.304,85	7.132,16	16.091,63	142,39	27.189,62	1.360,76	4.307,03	3.004,50	1.671,17
30.000 - 32.400	30.977,48	757,45	7.765,25	15.395,55	158,45	29.376,83	1.533,90	3.986,56	3.109,30	1.899,97
32.400 - 34.800	33.462,74	2.587,56	7.425,87	16.710,00	145,67	31.632,91	1.672,56	4.389,48	3.471,95	2.051,43
34.800 - 37.200	35.532,28	2.214,91	8.905,17	17.989,53	182,73	33.756,50	1.830,11	4.041,49	4.835,57	2.315,27
37.200 - 39.600	37.526,54	3.007,57	8.148,06	17.814,86	324,00	35.708,46	2.130,58	4.386,85	6.036,25	2.830,58
39.600 - 42.000	39.656,37	1.266,07	10.079,54	19.867,87	219,53	37.828,12	2.025,13	4.247,77	5.679,67	2.652,46
42.000 - 44.400	42.047,88	2.020,99	9.652,53	18.360,82	193,90	39.984,08	2.666,29	4.576,62	5.682,76	3.386,78
44.400 - 46.800	43.948,72	2.574,68	10.801,92	21.782,68	151,63	41.735,32	2.979,04	4.903,35	7.200,69	3.975,19
46.800 - 49.200	45.940,43	2.712,02	10.688,22	23.043,20	558,55	43.970,90	3.284,36	4.585,41	7.337,07	4.148,97
49.200 - 51.600	47.779,74	2.125,16	11.015,35	22.774,05	186,63	45.831,61	3.390,01	4.708,18	7.987,08	4.492,79
51.600 - 54.000	50.229,48	856,58	12.699,61	26.588,58	670,37	48.302,96	3.400,53	4.737,62	11.004,97	4.830,11
54.000 - 56.400	52.399,29	5.623,39	12.625,07	27.472,98	170,28	49.819,51	4.323,75	5.394,76	9.235,90	5.640,99
56.400 - 58.800	54.520,03	-10.752,36	14.286,75	24.745,17	143,06	52.118,76	4.034,13	4.461,19	11.174,79	5.529,79
58.800 - 61.200	57.308,98	4.660,85	11.616,94	31.303,39	177,39	55.127,48	4.089,67	4.102,54	10.857,24	5.217,01
61.200 - 63.600	59.457,36	10.015,84	13.644,99	22.494,86	975,53	56.681,06	5.013,27	4.922,33	11.288,47	6.299,70
63.600 - 66.000	61.686,23	2.640,51	12.988,02	34.574,46	203,05	58.286,85	5.208,88	4.449,68	14.932,35	7.009,58
66.000 - 72.000	64.070,99	7.558,80	11.801,03	28.190,69	256,27	61.593,85	5.987,14	5.134,65	11.673,34	7.606,79
72.000 - 78.000	68.756,69	4.383,03	14.739,02	28.170,67	2.749,24	66.927,83	6.667,78	5.533,57	18.335,26	9.044,73
78.000 84.000	72.379,22	1.725,44	17.611,05	27.547,68	108,28	70.741,81	7.165,70	8.131,17	16.409,80	10.078,98
84.000 - 90.000	75.332,86	4.351,65	19.147,75	31.608,26	126,06	73.405,54	10.348,87	7.712,04	22.646,19	14.139,73
90.000 - 120.000	82.212,44	7.737,93	18.373,43	43.490,84	305,49	82.408,10	15.805,21	6.815,83	29.956,76	21.503,49
120.000 - 150.000	94.309,48	5.584,27	23.844,33	61.995,97	156,71	96.328,66	29.067,19	5.909,30	47.833,09	39.967,87
150.000 - 180.000	107.583,05	-1.963,98	25.803,17	73.646,74	110,73	112.766,37	40.601,11	7.117,45	59.986,79	54.087,55
> 180.000	141.067,30	10.327,01	23.852,37	99.661,73	116,99	143.569,34	146.948,81	9.877,91	233.519,94	228.697,66
GUZTIRA / TOTAL	**22.093,50**	**2.162,17**	**7.955,30**	**11.749,16**	**215,34**	**20.614,78**	**1.779,48**	**4.223,29**	**8.572,48**	**2.299,02**

ERANSKINA / ANEXO II.1.A22

PFEZ / IRPF BIZKAIA 2009

LIKIDAZIO-OINARRIENAREN OSAGAI NAGUSIEN BATEZ BESTEKO ZENBATEKOAK ERRENTA-MAILEN ARABERA

IMPORTES MEDIOS DE LOS PRINCIPALES COMPONENTES DE LA BASE LIQUIDABLE SEGÚN NIVELES DE RENTA

€

ERRENTA-MAILAK (Likidazio-Oinarria) NIVELES DE RENTA (Base Liquidable) **(€)**	**LIKIDAZIO-OINARRI OROKORRA** / BASE LIQUIDABLE GENERAL						**AURREZTEKO LIKIDAZIO-OINARRIA** BASE LIQUIDABLE DEL AHORRO			
	Lana Trabajo	**Higigarrien Kapitala** Capital Mobiliario	**Higiezinen Kapitala** Capital Inmobiliario	**Jarduera Ekonomikoak** Actividades Económicas	**Ondare-Irabaziak** Gananc. Patrimon.	**Guztira** Total	**Higigarrien Kapitala** Capital Mobiliario	**Higiezinen Kapitala** Cap.Inmobil.	**Ondare-Irabaziak** Ganancias Patrimoniales	**Guztira** Total
Negatiboak / negativas										
0 - 2.400	1.806,40	186,08	2.705,53	-1.371,46	762,25	1.042,32	374,88	1.360,71	288,75	392,74
2.400 - 3.600	3.244,07	1.144,99	3.282,63	2.669,12	1.195,46	2.674,78	783,60	2.287,25	547,03	843,43
3.600 - 4.800	4.204,68	1.568,59	3.219,28	3.955,02	2.121,29	3.650,79	883,24	2.697,23	714,04	971,18
4.800 - 6.000	5.415,49	1.728,19	3.772,30	4.975,36	1.483,17	4.767,15	957,30	3.421,90	780,77	1.082,07
6.000 - 8.400	7.288,06	2.322,16	4.435,06	6.615,85	1.249,40	6.537,20	973,28	3.782,26	1.109,35	1.141,90
8.400 - 10.800	9.847,69	2.540,15	5.058,88	8.443,38	1.726,16	8.814,82	951,63	3.892,89	1.324,18	1.130,43
10.800 - 13.200	12.337,09	2.820,12	5.588,08	9.851,64	1.578,67	11.297,88	844,81	3.993,07	1.356,73	1.004,63
13.200 - 15.600	14.625,24	2.787,34	5.840,37	11.047,48	992,06	13.540,97	882,24	4.093,40	1.501,37	1.054,49
15.600 - 18.000	16.967,91	2.508,78	5.944,46	11.698,21	1.643,33	15.817,30	960,26	3.885,56	1.569,50	1.147,92
18.000 - 20.400	19.285,21	2.664,82	6.238,20	12.892,73	1.443,50	18.064,30	1.091,77	3.853,59	1.656,38	1.294,49
20.400 - 22.800	21.609,26	2.322,23	6.760,35	13.110,30	1.424,15	20.282,23	1.215,18	4.247,13	1.976,98	1.464,64
22.800 - 25.200	23.951,43	2.946,99	6.786,26	13.885,58	1.236,75	22.565,65	1.330,83	4.341,28	2.085,78	1.601,76
25.200 - 27.600	26.400,94	2.404,06	7.572,26	13.327,29	1.289,51	24.874,15	1.406,20	4.451,44	2.261,07	1.712,09
27.600 - 30.000	28.802,82	2.470,80	7.555,60	13.718,77	1.414,46	27.155,54	1.461,25	4.339,61	2.472,25	1.789,61
30.000 - 32.400	31.139,52	2.106,44	7.847,98	13.770,01	916,83	29.451,49	1.580,28	4.297,57	2.570,53	1.926,72
32.400 - 34.800	33.437,43	2.475,90	8.000,46	14.235,13	1.288,93	31.647,18	1.712,23	4.353,11	3.046,08	2.123,14
34.800 - 37.200	35.605,89	2.151,63	7.767,51	14.113,80	1.864,21	33.748,69	1.984,11	4.308,73	3.071,46	2.439,25
37.200 - 39.600	37.696,38	2.102,15	8.916,80	13.797,93	1.931,33	35.683,22	2.377,57	4.515,25	3.578,92	2.948,87
39.600 - 42.000	39.788,26	2.987,24	9.090,08	14.266,96	1.918,37	37.770,53	2.605,55	4.874,70	3.921,55	3.256,54
42.000 - 44.400	41.723,78	2.936,10	8.844,38	14.095,91	1.216,12	39.630,08	3.149,43	4.885,04	4.539,81	3.920,03
44.400 - 46.800	43.697,01	3.106,01	10.576,47	13.583,59	2.206,22	41.488,27	3.609,28	4.945,25	5.124,10	4.507,24
46.800 - 49.200	45.894,98	2.590,21	11.002,89	15.757,66	941,64	43.730,78	3.845,05	4.960,57	5.981,62	4.867,66
49.200 - 51.600	47.792,20	2.936,26	11.601,56	17.548,23	1.775,31	45.507,25	4.345,99	5.329,42	7.159,56	5.529,13
51.600 - 54.000	50.209,59	2.899,25	12.789,44	15.855,44	2.249,07	47.841,89	4.362,16	5.573,35	7.128,96	5.616,34
54.000 - 56.400	51.923,87	2.160,32	12.839,73	18.366,14	4.720,62	49.495,24	5.029,37	5.626,08	7.752,19	6.513,92
56.400 - 58.800	54.178,19	2.167,73	10.718,59	17.025,25	3.320,80	51.497,51	5.432,98	5.433,11	8.465,36	7.006,48
58.800 - 61.200	55.819,41	1.880,56	12.426,61	19.475,53	6.601,74	53.647,77	5.518,13	5.831,83	9.431,47	7.338,00
61.200 - 63.600	58.020,69	2.120,05	14.546,55	17.763,43	9.190,23	55.791,76	5.725,52	5.873,42	10.017,57	7.493,13
63.600 - 66.000	59.773,09	2.219,46	12.714,38	16.919,21	2.983,86	57.067,79	7.121,55	5.119,77	9.364,87	8.938,38
66.000 - 72.000	63.483,55	4.324,12	13.483,57	19.548,79	4.741,76	61.179,00	6.781,15	5.420,53	10.076,65	8.732,35
72.000 - 78.000	67.516,74	2.873,64	13.417,58	21.035,58	603,05	65.199,73	8.280,21	6.149,14	14.470,63	11.133,16
78.000 84.000	72.093,76	1.501,98	14.704,91	22.332,38	1.129,77	69.781,86	9.024,75	5.914,51	15.439,81	12.199,27
84.000 - 90.000	75.026,08	2.415,60	16.146,12	24.123,99	1.517,60	73.186,12	11.741,49	6.789,75	15.659,27	15.479,77
90.000 - 120.000	83.661,82	4.156,44	18.203,68	34.105,13	1.141,86	82.668,69	16.641,06	7.221,19	23.664,73	22.209,68
120.000 - 150.000	96.675,91	2.758,44	20.977,00	51.048,65	13.771,00	97.754,93	29.653,77	8.394,75	35.636,33	40.585,46
150.000 - 180.000	107.324,14	5.602,27	26.927,48	80.719,81	22.091,35	112.042,55	41.667,66	10.158,48	49.253,83	57.218,69
> 180.000	208.992,67	8.147,79	22.917,79	150.449,71	24.137,82	220.827,44	140.239,09	10.479,02	178.126,09	208.037,58
GUZTIRA / TOTAL	**22.882,84**	**2.718,72**	**8.184,93**	**11.912,02**	**1.975,27**	**21.438,91**	**2.164,50**	**4.463,39**	**7.663,92**	**2.807,27**

ERANSKINA / ANEXO II.1.B22

PFEZ / IRPF GIPUZKOA 2009

LIKIDAZIO-OINARRIENAREN OSAGAI NAGUSIEN BATEZ BESTEKO ZENBATEKOAK ERRENTA-MAILEN ARABERA

IMPORTES MEDIOS DE LOS PRINCIPALES COMPONENTES DE LA BASE LIQUIDABLE SEGÚN NIVELES DE RENTA

€

ERRENTA-MAILAK (Likidazio-Oinarria) NIVELES DE RENTA (Base Liquidable) **(€)**	**LIKIDAZIO-OINARRI OROKORRA** / BASE LIQUIDABLE GENERAL						**AURREZTEKO LIKIDAZIO-OINARRIA** BASE LIQUIDABLE DEL AHORRO			
	Lana Trabajo	**Higigarrien Kapitala** Capital Mobiliario	**Higiezinen Kapitala** Capital Inmobiliario	**Jarduera Ekonomikoak** Actividades Económicas	**Ondare-Irabaziak** Gananc. Patrimon.	**Guztira** Total	**Higigarrien Kapitala** Capital Mobiliario	**Higiezinen Kapitala** Cap.Inmobil.	**Ondare-Irabaziak** Ganancias Patrimoniales	**Guztira** Total
Negatiboak / negativas										
0 - 2.400	1.835,50	627,54	2.790,15	-1.115,78	942,12	85,94	459,01	1.657,79	153,10	448,97
2.400 - 3.600	3.115,89	551,10	2.772,41	3.062,16	1.121,33	2.542,77	935,51	2.217,44	170,72	993,14
3.600 - 4.800	4.147,58	154,74	3.246,17	3.740,15	758,22	3.528,64	1.038,72	2.818,28	293,55	1.129,15
4.800 - 6.000	5.281,94	654,52	3.816,93	4.794,15	1.444,07	4.625,75	1.185,79	3.391,15	384,15	1.341,87
6.000 - 8.400	7.203,69	1.181,01	4.395,72	6.472,63	1.539,98	6.398,47	1.180,71	3.722,49	421,83	1.364,97
8.400 - 10.800	9.778,40	1.284,73	5.177,59	8.385,69	945,18	8.684,11	1.216,66	3.877,83	488,65	1.409,75
10.800 - 13.200	12.404,41	1.790,99	5.447,57	10.091,53	917,91	11.115,90	1.134,29	4.003,94	563,50	1.333,91
13.200 - 15.600	14.729,77	1.488,91	6.176,17	11.478,57	1.016,50	13.483,62	1.043,69	4.136,77	629,19	1.240,78
15.600 - 18.000	17.232,83	1.004,26	5.981,71	12.684,95	995,99	15.801,94	1.043,68	4.179,33	552,62	1.231,73
18.000 - 20.400	19.560,22	992,40	6.291,23	13.348,64	1.534,70	17.986,57	1.172,28	4.044,84	630,40	1.383,14
20.400 - 22.800	21.945,38	954,15	6.784,06	14.258,68	1.072,45	20.228,84	1.271,72	4.359,59	745,32	1.528,05
22.800 - 25.200	24.323,19	1.517,87	7.015,27	15.435,20	3.079,69	22.437,73	1.400,05	4.482,56	867,72	1.714,93
25.200 - 27.600	26.736,96	1.248,92	7.431,39	15.168,90	1.225,54	24.736,55	1.495,54	4.411,96	965,93	1.806,32
27.600 - 30.000	28.993,60	2.063,41	7.488,87	16.289,89	1.463,25	26.995,43	1.622,44	4.215,75	993,92	1.959,85
30.000 - 32.400	31.215,52	1.345,97	7.528,50	16.811,16	1.330,63	29.176,09	1.818,95	4.502,00	1.168,78	2.203,16
32.400 - 34.800	33.589,87	1.606,02	7.824,88	17.448,22	2.420,90	31.331,13	2.016,11	4.371,21	1.316,76	2.443,85
34.800 - 37.200	35.541,35	1.784,44	8.429,31	17.703,41	2.623,59	33.247,38	2.475,15	4.377,63	1.413,60	2.985,61
37.200 - 39.600	37.586,60	1.267,35	8.716,07	17.775,61	2.503,97	35.311,88	2.687,01	4.992,70	1.958,14	3.318,95
39.600 - 42.000	39.557,98	2.621,16	9.090,27	19.012,63	1.059,67	37.341,52	3.061,65	4.938,34	2.025,89	3.835,41
42.000 - 44.400	41.387,65	2.943,67	10.715,82	17.793,65	1.984,23	39.186,38	3.532,16	5.067,82	2.331,97	4.402,90
44.400 - 46.800	43.398,03	1.877,81	11.031,81	22.094,93	1.580,60	41.126,86	3.735,22	5.418,82	2.895,76	4.854,58
46.800 - 49.200	45.224,08	4.208,58	12.320,83	23.047,74	4.809,30	43.048,32	4.176,00	5.663,34	3.495,09	5.437,03
49.200 - 51.600	47.094,97	2.365,93	11.109,65	21.382,01	2.175,35	44.720,17	4.821,22	6.288,22	3.829,78	6.418,21
51.600 - 54.000	48.777,23	1.823,20	12.094,32	21.849,65	122,14	46.496,52	5.096,45	5.668,91	4.448,26	6.836,53
54.000 - 56.400	51.081,57	2.871,79	13.283,63	21.620,71	447,97	48.477,53	5.909,39	5.935,90	4.166,72	7.503,26
56.400 - 58.800	53.302,11	3.040,80	12.984,98	25.266,88	706,58	51.309,25	5.104,29	6.419,76	4.946,44	6.917,74
58.800 - 61.200	55.434,26	2.368,37	13.051,65	23.627,29	6.720,94	52.695,16	6.461,14	5.254,13	4.284,92	8.137,34
61.200 - 63.600	57.421,85	997,89	13.811,07	27.284,77	0,00	54.791,30	5.851,51	6.803,30	6.742,21	8.418,17
63.600 - 66.000	59.312,11	699,09	13.847,99	31.055,91	408,45	56.876,63	6.678,41	6.675,81	4.993,60	8.913,82
66.000 - 72.000	61.700,65	3.129,51	16.815,44	27.008,94	406,89	59.854,65	7.334,47	6.670,55	6.702,63	10.076,10
72.000 - 78.000	66.335,29	2.008,52	16.667,74	27.194,33	20.924,82	64.114,11	8.366,22	7.360,11	8.546,38	12.097,96
78.000 84.000	69.298,96	1.716,59	15.209,45	29.867,62	4.052,23	67.447,93	10.143,65	4.770,87	9.630,45	14.291,46
84.000 - 90.000	72.297,51	1.651,51	19.583,83	33.819,78	2.961,90	70.842,57	13.160,49	6.869,20	11.831,75	18.600,87
90.000 - 120.000	81.892,42	3.034,96	20.045,94	41.725,86	11.193,75	81.750,83	15.361,80	9.572,07	15.691,69	22.992,37
120.000 - 150.000	92.107,88	2.758,67	28.508,49	64.054,16	120,00	96.020,18	27.450,47	11.005,78	25.245,40	40.828,11
150.000 - 180.000	99.330,85	6.518,88	23.779,89	75.921,97	6.294,19	104.988,00	42.901,05	16.038,52	31.811,13	61.824,68
> 180.000	140.195,00	3.517,63	28.988,81	180.946,23	41.920,36	164.289,29	145.318,09	10.648,88	126.719,64	225.470,26
GUZTIRA / TOTAL	**22.516,35**	**1.664,58**	**8.791,13**	**12.893,76**	**2.044,54**	**20.760,77**	**2.210,10**	**4.699,10**	**3.135,22**	**2.898,26**

ERANSKINA / ANEXO II.1.G22

PFEZ. ARABA / 2009 / IRPF ARABA/ÁLAVA

KENKARIAK ERRENTA-MAILEN ARABERA / DEDUCCIONES SEGÚN NIVELES DE RENTA

000 €

ERRENTA-MAILAK (Likidazio-Oinarria) NIVELES DE RENTA (Base Liquidable) (I)	Kenkari Orokorra Deduc. General		Jarduera ekonomikoren sustapena Incentivar actividad económica		Familiar eta pertsonalak Familiares y personales	Ohiko etzebizitza Vivienda habitual		Inber. jarduera ekon.etan. Actividades económicas	Mezenasgo-jarduerak Mecenazgo		Zergapetze bikoitza Doble imposición	Sindikatuen Kuotengetik Cuotas sindicales		Bestelako kenkariak Otras deducciones	GUZTIRA TOTAL	
	Kop. Nº	Zenbatekoa Importe	Kop. Nº	Zenbatekoa Importe		Kop. Nº	Zenbatekoa Importe		Kop. Nº	Zenbatekoa Importe		Kop. Nº	Zenbatekoa Importe		Kop. Nº	Zenbatekoa Importe
Negatiboak / negativas																
0 - 2.400	10.052	13.077	10.023	4.009	4.266	1.702	1.689	0	617	10	1	510	22	4	10.168	23.079
2.400 - 3.600	3.688	4.798	3.683	1.473	1.542	656	528	0	279	7	0	211	9	2	3.688	8.360
3.600 - 4.800	4.056	5.277	4.051	1.620	1.685	776	650	0	318	12	0	280	13	3	4.056	9.260
4.800 - 6.000	4.460	5.802	4.458	1.783	1.882	1.004	876	0	362	15	0	362	16	5	4.460	10.379
6.000 - 8.400	10.365	13.485	10.360	4.144	4.321	2.903	2.690	1	817	32	2	979	45	11	10.365	24.730
8.400 - 10.800	11.719	15.246	11.713	4.685	5.157	4.387	4.357	4	1.028	41	9	1.356	62	18	11.719	29.582
10.800 - 13.200	13.214	17.191	13.209	5.284	5.799	5.874	6.158	19	1.230	64	27	2.032	96	31	13.214	34.669
13.200 - 15.600	14.650	19.061	14.647	5.859	6.165	7.574	8.473	23	1.382	65	32	2.617	123	37	14.650	39.839
15.600 - 18.000	14.803	19.259	14.801	5.920	5.824	7.939	9.318	46	1.589	85	33	3.232	156	49	14.803	40.689
18.000 - 20.400	13.102	17.046	13.100	5.240	5.284	7.202	8.864	29	1.469	72	33	3.154	154	33	13.102	36.754
20.400 - 22.800	11.751	15.289	11.744	4.698	4.678	6.679	8.478	37	1.488	75	31	3.254	158	45	11.751	33.490
22.800 - 25.200	10.572	13.754	10.570	4.228	4.183	5.879	7.716	49	1.319	79	25	3.117	153	55	10.572	30.242
25.200 - 27.600	8.700	11.319	8.694	3.478	3.505	4.817	6.682	37	1.319	81	18	2.479	122	50	8.700	25.292
27.600 - 30.000	7.940	10.330	7.938	3.175	3.145	4.329	6.089	30	1.255	78	17	2.223	108	40	7.940	23.012
30.000 - 32.400	6.812	8.862	6.809	2.724	2.770	3.740	5.405	16	1.200	83	21	1.815	86	69	6.812	20.036
32.400 - 34.800	5.643	7.342	5.639	2.256	2.245	3.033	4.558	26	1.073	69	6	1.682	80	47	5.643	16.628
34.800 - 37.200	4.367	5.681	4.365	1.746	1.892	2.383	3.576	18	843	64	9	1.347	64	27	4.367	13.079
37.200 - 39.600	3.296	4.288	3.291	1.316	1.449	1.731	2.799	27	752	60	16	919	44	48	3.296	10.047
39.600 - 42.000	2.628	3.419	2.627	1.051	1.220	1.346	2.040	17	671	52	15	666	32	30	2.628	7.876
42.000 - 44.400	1.971	2.564	1.969	788	893	1.023	1.644	19	520	46	5	481	23	26	1.971	6.008
44.400 - 46.800	1.642	2.136	1.640	656	736	827	1.326	14	441	42	3	333	16	25	1.642	4.955
46.800 - 49.200	1.292	1.681	1.289	516	563	641	1.068	24	356	38	10	238	12	19	1.292	3.931
49.200 - 51.600	1.056	1.374	1.055	422	484	539	871	15	307	41	6	213	11	29	1.056	3.254
51.600 - 54.000	834	1.085	832	333	406	441	737	3	235	26	2	163	8	18	834	2.616
54.000 - 56.400	704	916	704	282	323	355	592	11	210	20	2	131	7	12	704	2.163
56.400 - 58.800	714	929	712	285	333	359	589	5	211	17	1	127	6	4	714	2.169
58.800 - 61.200	668	869	668	267	345	323	541	11	214	15	6	119	6	26	668	2.086
61.200 - 63.600	561	730	561	224	296	269	435	1	195	21	7	108	5	12	561	1.731
63.600 - 66.000	519	675	519	208	246	250	427	12	202	33	7	76	4	21	519	1.632
66.000 - 72.000	1.000	1.301	998	399	505	477	781	22	360	43	5	135	7	28	1.000	3.091
72.000 - 78.000	705	917	705	282	351	358	630	0	253	37	2	105	6	12	705	2.237
78.000 84.000	504	656	504	202	255	252	443	5	172	17	4	82	4	19	504	1.604
84.000 - 90.000	410	533	409	164	203	199	350	3	154	17	4	59	3	23	410	1.300
90.000 - 120.000	885	1.151	883	353	449	400	763	11	323	64	15	114	6	97	885	2.908
120.000 - 150.000	345	449	344	138	186	128	261	27	127	20	44	25	2	51	345	1.177
150.000 - 180.000	193	251	193	77	92	63	109	1	73	20	6	17	1	16	193	573
> 180.000	323	420	323	129	157	88	178	1	99	73	17	17	1	61	323	1.038
GUZTIRA / TOTAL	**176.144**	**229.164**	**176.030**	**70.413**	**73.836**	**80.946**	**102.692**	**561**	**23.463**	**1.637**	**440**	**34.778**	**1.669**	**1.104**	**176.260**	**481.515**

ERAINSKINA / ANEXO II.1.A23

PFEZ / IRPF BIZKAIA 2009

KENKARIAK ERRENTA-MAILEN ARABERA / DEDUCCIONES SEGÚN NIVELES DE RENTA

ᵒᵒᵒ €

ERRENTA-MAILAK (Likidazio-Oinarria) NIVELES DE RENTA (Base Liquidable) (I)	Kenkari Orokorra Deduc. General		Jarduera ekonomikoren sustapena Incentivar actividad económica		Familiar eta pertsonalak Familiares y personales	Ohiko etzebizitza Vivienda habitual		Inber. jarduera ekon.etan. Actividades económicas	Mezenasgo-jarduerak Mecenazgo		Zergapetze bikoitza Doble imposición	Sindikatuen Kuotengetik Cuotas sindicales		Bestelako kenkariak Otras deducciones	GUZTIRA TOTAL	
	Kop. Nº	Zenbatekoa Importe	Kop. Nº	Zenbatekoa Importe		Kop. Nº	Zenbatekoa Importe		Kop. Nº	Zenbatekoa Importe		Kop. Nº	Zenbatekoa Importe		Kop. Nº	Zenbatekoa Importe
Negatiboak / negativas														0	0,00	
0 - 2.400	38.756	53.781	38.756	16.529	17.740	655	626	0	3.609	73	1	3.409	155	18	41.338	88.923
2.400 - 3.600	13.922	18.113	13.922	5.568	5.739	268	235	0	1.417	50	0	1.007	46	12	13.922	29.763
3.600 - 4.800	15.568	20.254	15.568	6.224	6.400	255	238	2	1.557	56	0	1.124	50	18	15.568	33.241
4.800 - 6.000	16.063	20.898	16.063	6.423	6.491	277	243	3	1.582	55	0	1.330	61	26	16.063	34.200
6.000 - 8.400	36.552	47.554	36.552	14.620	14.719	2.461	1.022	4	3.727	147	3	3.603	167	60	36.552	78.295
8.400 - 10.800	40.500	52.691	40.500	16.198	17.824	9.469	4.425	17	4.413	196	5	5.077	238	69	40.500	91.663
10.800 - 13.200	47.347	61.598	47.347	18.939	20.204	17.606	12.369	11	5.413	258	6	7.361	349	98	47.347	113.831
13.200 - 15.600	49.357	64.213	49.357	19.742	21.294	21.245	18.786	28	6.090	308	3	9.131	444	125	49.357	124.944
15.600 - 18.000	46.181	60.081	46.181	18.472	19.856	20.189	20.948	19	6.176	310	7	9.623	468	143	46.181	120.305
18.000 - 20.400	41.841	54.435	41.841	16.736	18.073	18.614	21.593	31	6.271	366	6	9.466	470	201	41.841	111.911
20.400 - 22.800	36.031	46.876	36.031	14.412	15.570	16.709	20.797	19	5.946	358	8	8.870	440	172	36.031	98.653
22.800 - 25.200	31.446	40.911	31.446	12.578	13.429	15.009	19.676	21	5.676	349	5	8.473	425	176	31.446	87.570
25.200 - 27.600	27.857	36.242	27.857	11.143	11.938	13.590	18.530	24	5.634	394	11	7.995	401	175	27.857	78.858
27.600 - 30.000	24.734	32.179	24.734	9.894	10.478	12.417	17.433	15	5.384	362	4	7.547	380	148	24.734	70.893
30.000 - 32.400	21.974	28.588	21.974	8.790	9.498	10.896	15.662	45	5.388	398	8	7.000	351	146	21.974	63.486
32.400 - 34.800	18.668	24.287	18.668	7.467	8.134	9.509	13.736	19	4.821	364	11	6.556	327	147	18.668	54.491
34.800 - 37.200	15.236	19.822	15.236	6.094	6.712	7.789	11.487	26	4.243	324	5	5.311	270	159	15.236	44.900
37.200 - 39.600	11.836	15.399	11.836	4.734	5.342	5.978	8.977	19	3.503	283	5	3.736	191	138	11.836	35.089
39.600 - 42.000	9.338	12.149	9.338	3.735	4.230	4.590	7.037	20	2.940	248	12	2.808	144	119	9.338	27.695
42.000 - 44.400	7.471	9.720	7.471	2.988	3.422	3.654	5.645	8	2.449	245	14	2.089	106	108	7.471	22.256
44.400 - 46.800	6.004	7.811	6.004	2.402	2.722	2.936	4.679	15	1.953	192	24	1.572	80	111	6.004	18.035
46.800 - 49.200	4.871	6.337	4.871	1.948	2.354	2.402	3.934	37	1.753	185	6	1.156	59	90	4.871	14.950
49.200 - 51.600	4.205	5.471	4.205	1.682	2.009	2.019	3.297	29	1.451	161	10	936	48	81	4.205	12.787
51.600 - 54.000	3.565	4.638	3.565	1.426	1.729	1.732	2.862	9	1.358	145	16	724	37	86	3.565	10.948
54.000 - 56.400	3.010	3.916	3.010	1.204	1.452	1.381	2.299	8	1.184	121	6	592	30	67	3.010	9.104
56.400 - 58.800	2.729	3.550	2.729	1.092	1.339	1.364	2.182	8	1.070	116	11	548	27	75	2.729	8.402
58.800 - 61.200	2.298	2.990	2.298	919	1.157	1.059	1.780	17	981	110	14	441	24	90	2.298	7.102
61.200 - 63.600	2.081	2.707	2.081	832	1.022	938	1.531	8	878	106	1	393	21	59	2.081	6.288
63.600 - 66.000	1.916	2.493	1.916	766	975	838	1.400	11	845	99	3	344	17	60	1.916	5.824
66.000 - 72.000	3.919	5.099	3.919	1.568	2.027	1.834	3.081	25	1.678	216	18	642	35	126	3.919	12.193
72.000 - 78.000	3.057	3.977	3.057	1.223	1.606	1.368	2.298	65	1.384	189	26	503	25	85	3.057	9.495
78.000 84.000	2.222	2.891	2.222	889	1.184	1.059	1.848	28	1.050	155	5	351	17	86	2.222	7.102
84.000 - 90.000	1.682	2.188	1.682	673	931	732	1.294	8	798	135	29	243	12	68	1.682	5.338
90.000 - 120.000	4.288	5.579	4.288	1.715	2.400	1.746	3.190	74	2.050	450	51	475	25	222	4.288	13.706
120.000 - 150.000	1.669	2.171	1.669	668	932	563	1.087	36	833	279	45	135	9	151	1.669	5.377
150.000 - 180.000	821	1.068	821	328	452	273	522	6	433	179	37	45	2	145	821	2.740
> 180.000	1.845	2.400	1.845	738	955	493	1.043	69	994	823	474	84	6	196	1.845	6.705
GUZTIRA / TOTAL	**600.860**	**785.078**	**600.860**	**241.358**	**262.338**	**213.917**	**257.791**	**785**	**106.932**	**8.805**	**891**	**120.700**	**5.960**	**4.055**	**603.442**	**1.567.062**

ERANSKINA / ANEXO II.1.B23

PFEZ / IRPF GIPUZKOA 2009

KENKARIAK ERRENTA-MAILEN ARABERA / DEDUCCIONES SEGÚN NIVELES DE RENTA

000 €

ERRENTA-MAILAK (Likidazio-Oinarria) NIVELES DE RENTA (Base Liquidable) (I)	Kenkari Orokorra Deduc. General		Jarduera ekonomikoren sustapena Incentivar actividad económica		Familiar eta pertsonalak Familiares y personales	Ohiko etzebizitza Vivienda habitual		Inber. jarduera ekon.etan. Actividades económicas	Mezenasgo-jarduerak Mecenazgo		Zergapetze bikoitza Doble imposición	Sindikatuen Kuotengetik Cuotas sindicales		Bestelako kenkariak Otras deducciones	GUZTIRA TOTAL	
	Kop. Nº	Zenbatekoa Importe	Kop. Nº	Zenbatekoa Importe		Kop. Nº	Zenbatekoa Importe		Kop. Nº	Zenbatekoa Importe		Kop. Nº	Zenbatekoa Importe		Kop. Nº	Zenbatekoa Importe
Negatiboak / negativas	1.284	1.670	1.284	514	429	67	75	0	7	0	0	12	0	2	1.284	2.691
0 - 2.400	20.122	26.179	20.122	8.049	11.977	760	721	0	1.691	45	1	1.168	54	9	20.122	47.034
2.400 - 3.600	8.131	10.578	8.131	3.252	4.392	308	277	1	747	28	0	424	19	11	8.131	18.560
3.600 - 4.800	9.061	11.788	9.061	3.624	4.682	365	335	0	785	33	1	525	24	8	9.061	20.497
4.800 - 6.000	9.739	12.670	9.739	3.896	5.017	384	361	0	866	39	0	635	29	12	9.739	22.025
6.000 - 8.400	22.875	29.760	22.875	9.150	11.175	1.959	1.141	1	2.172	98	6	1.745	83	36	22.875	51.451
8.400 - 10.800	24.837	32.313	24.837	9.935	12.815	5.512	2.983	5	2.648	136	16	2.470	120	61	24.837	58.384
10.800 - 13.200	27.395	35.641	27.395	10.958	14.613	9.213	6.290	12	2.972	176	21	3.281	160	80	27.395	67.951
13.200 - 15.600	32.092	41.752	32.092	12.837	15.729	12.737	11.042	19	3.617	217	29	4.587	226	122	32.092	81.972
15.600 - 18.000	32.582	42.389	32.582	13.033	15.393	13.585	13.524	28	3.832	220	21	5.345	267	198	32.582	85.072
18.000 - 20.400	30.233	39.333	30.233	12.093	14.354	12.671	13.954	29	3.915	257	22	5.446	275	196	30.233	80.513
20.400 - 22.800	26.614	34.625	26.614	10.646	12.545	11.614	13.443	32	3.736	244	29	5.505	279	211	26.614	72.053
22.800 - 25.200	23.217	30.205	23.217	9.287	10.561	10.414	12.731	36	3.528	253	26	5.394	275	218	23.217	63.593
25.200 - 27.600	19.912	25.906	19.912	7.965	9.023	9.245	11.738	20	3.316	261	22	4.710	240	178	19.912	55.353
27.600 - 30.000	17.802	23.160	17.802	7.121	8.003	8.605	11.271	18	3.162	249	18	4.183	211	173	17.802	50.226
30.000 - 32.400	15.182	19.752	15.182	6.073	6.684	7.467	9.727	23	2.968	249	21	3.592	180	165	15.182	42.873
32.400 - 34.800	12.430	16.171	12.430	4.972	5.574	6.149	8.070	47	2.551	220	9	3.067	156	126	12.430	35.345
34.800 - 37.200	9.679	12.592	9.679	3.872	4.486	4.716	6.244	39	2.102	185	14	2.385	122	108	9.679	27.661
37.200 - 39.600	7.555	9.829	7.555	3.022	3.611	3.641	4.951	42	1.770	179	10	1.815	94	85	7.555	21.823
39.600 - 42.000	5.987	7.789	5.987	2.395	2.889	2.761	3.669	9	1.442	130	12	1.288	66	90	5.987	17.048
42.000 - 44.400	4.650	6.050	4.650	1.860	2.344	2.204	3.036	21	1.185	128	24	916	47	71	4.650	13.582
44.400 - 46.800	3.580	4.658	3.580	1.432	1.824	1.639	2.286	10	937	95	20	589	30	52	3.580	10.406
46.800 - 49.200	2.788	3.627	2.788	1.115	1.372	1.290	1.769	22	746	81	6	436	22	72	2.788	8.086
49.200 - 51.600	2.282	2.969	2.282	913	1.179	1.045	1.500	10	625	76	5	322	17	50	2.282	6.718
51.600 - 54.000	1.922	2.501	1.922	769	1.065	883	1.269	13	541	71	16	247	12	49	1.922	5.765
54.000 - 56.400	1.766	2.298	1.766	706	911	747	1.067	16	541	68	3	227	11	92	1.766	5.172
56.400 - 58.800	1.563	2.033	1.563	625	855	673	980	13	489	81	3	201	10	26	1.563	4.627
58.800 - 61.200	1.438	1.871	1.438	575	756	606	858	9	446	76	4	169	8	31	1.438	4.189
61.200 - 63.600	1.249	1.625	1.249	500	667	558	790	18	449	59	4	154	9	18	1.249	3.687
63.600 - 66.000	1.095	1.425	1.095	438	593	496	720	25	404	62	5	106	5	34	1.095	3.307
66.000 - 72.000	2.071	2.694	2.071	828	1.125	913	1.339	21	733	118	14	203	10	68	2.071	6.217
72.000 - 78.000	1.597	2.078	1.597	639	879	700	1.073	13	562	69	13	152	8	47	1.597	4.818
78.000 84.000	1.148	1.494	1.148	459	612	501	742	35	389	91	12	93	5	33	1.148	3.483
84.000 - 90.000	849	1.105	849	340	450	363	543	33	314	78	68	76	4	27	849	2.647
90.000 - 120.000	2.336	3.039	2.336	934	1.308	926	1.428	72	893	195	18	153	9	103	2.336	7.108
120.000 - 150.000	874	1.137	874	350	495	293	468	52	348	99	65	41	3	43	874	2.712
150.000 - 180.000	457	595	457	183	275	121	209	13	209	67	11	16	1	71	457	1.425
> 180.000	961	1.250	961	384	519	213	376	35	380	257	96	20	1	191	961	3.108
GUZTIRA / TOTAL	**389.355**	**506.551**	**389.355**	**155.742**	**191.177**	**136.344**	**153.000**	**791**	**58.018**	**4.992**	**666**	**61.698**	**3.096**	**3.167**	**389.355**	**1.019.181**

ERAINSKINA / ANEXO II.1.G23

PFEZ. ARABA / 2009 / IRPF ARABA/ÁLAVA

KENKARIEN PORTZENTAJEZKO EGITURA ERRENTA-MAILEN ARABERA

ESTRUCTURA PORCENTUAL DE LAS DEDUCCIONES POR NIVELES DE RENTA

%

ERRENTA-MAILAK (Likidazio-Oinarria) NIVELES DE RENTA (Base Liquidable) **(€)**	**Kenkari Orokorra** Deduc. General	**Jarduera ekonomikoren sustapena** Incentivar act. económica	**Familiar eta pertsonalak** Familiares y personales	**Ohiko etxebizitza** Vivienda habitual	**Inber. jarduera ekon.etan.** Actividades económicas	**Mezenasgo-jarduerak** Mecenazgo	**Zergapetze bikoitza** Doble imposición	**Sindik.en Kuotengatik** Cuotas sindicales	**Bestelako kenkariak** Otras deducciones	**GUZTIRA** TOTAL
Negatiboak / negativas										
0 - 2.400	56,7	17,4	18,5	7,3	0,0	0,0	0,0	0,1	0,0	100,0
2.400 - 3.600	57,4	17,6	18,4	6,3	0,0	0,1	0,0	0,1	0,0	100,0
3.600 - 4.800	57,0	17,5	18,2	7,0	0,0	0,1	0,0	0,1	0,0	100,0
4.800 - 6.000	55,9	17,2	18,1	8,4	0,0	0,1	0,0	0,2	0,1	100,0
6.000 - 8.400	54,5	16,8	17,5	10,9	0,0	0,1	0,0	0,2	0,0	100,0
8.400 - 10.800	51,5	15,8	17,4	14,7	0,0	0,1	0,0	0,2	0,1	100,0
10.800 - 13.200	49,6	15,2	16,7	17,8	0,1	0,2	0,1	0,3	0,1	100,0
13.200 - 15.600	47,8	14,7	15,5	21,3	0,1	0,2	0,1	0,3	0,1	100,0
15.600 - 18.000	47,3	14,6	14,3	22,9	0,1	0,2	0,1	0,4	0,1	100,0
18.000 - 20.400	46,4	14,3	14,4	24,1	0,1	0,2	0,1	0,4	0,1	100,0
20.400 - 22.800	45,7	14,0	14,0	25,3	0,1	0,2	0,1	0,5	0,1	100,0
22.800 - 25.200	45,5	14,0	13,8	25,5	0,2	0,3	0,1	0,5	0,2	100,0
25.200 - 27.600	44,8	13,7	13,9	26,4	0,1	0,3	0,1	0,5	0,2	100,0
27.600 - 30.000	44,9	13,8	13,7	26,5	0,1	0,3	0,1	0,5	0,2	100,0
30.000 - 32.400	44,2	13,6	13,8	27,0	0,1	0,4	0,1	0,4	0,3	100,0
32.400 - 34.800	44,2	13,6	13,5	27,4	0,2	0,4	0,0	0,5	0,3	100,0
34.800 - 37.200	43,4	13,3	14,5	27,3	0,1	0,5	0,1	0,5	0,2	100,0
37.200 - 39.600	42,7	13,1	14,4	27,9	0,3	0,6	0,2	0,4	0,5	100,0
39.600 - 42.000	43,4	13,3	15,5	25,9	0,2	0,7	0,2	0,4	0,4	100,0
42.000 - 44.400	42,7	13,1	14,9	27,4	0,3	0,8	0,1	0,4	0,4	100,0
44.400 - 46.800	43,1	13,2	14,9	26,8	0,3	0,9	0,1	0,3	0,5	100,0
46.800 - 49.200	42,8	13,1	14,3	27,2	0,6	1,0	0,2	0,3	0,5	100,0
49.200 - 51.600	42,2	13,0	14,9	26,8	0,5	1,3	0,2	0,3	0,9	100,0
51.600 - 54.000	41,5	12,7	15,5	28,2	0,1	1,0	0,1	0,3	0,7	100,0
54.000 - 56.400	42,3	13,0	14,9	27,4	0,5	0,9	0,1	0,3	0,5	100,0
56.400 - 58.800	42,8	13,1	15,4	27,2	0,2	0,8	0,0	0,3	0,2	100,0
58.800 - 61.200	41,7	12,8	16,6	25,9	0,5	0,7	0,3	0,3	1,3	100,0
61.200 - 63.600	42,2	13,0	17,1	25,1	0,0	1,2	0,4	0,3	0,7	100,0
63.600 - 66.000	41,4	12,7	15,1	26,1	0,7	2,0	0,4	0,2	1,3	100,0
66.000 - 72.000	42,1	12,9	16,3	25,3	0,7	1,4	0,1	0,2	0,9	100,0
72.000 - 78.000	41,0	12,6	15,7	28,2	0,0	1,7	0,1	0,3	0,5	100,0
78.000 84.000	40,9	12,6	15,9	27,6	0,3	1,1	0,3	0,2	1,2	100,0
84.000 - 90.000	41,0	12,6	15,6	26,9	0,2	1,3	0,3	0,2	1,7	100,0
90.000 - 120.000	39,6	12,1	15,4	26,2	0,4	2,2	0,5	0,2	3,3	100,0
120.000 - 150.000	38,1	11,7	15,8	22,2	2,3	1,7	3,7	0,1	4,3	100,0
150.000 - 180.000	43,8	13,5	16,0	19,0	0,1	3,6	1,0	0,2	2,9	100,0
> 180.000	40,5	12,4	15,2	17,1	0,1	7,0	1,7	0,1	5,9	100,0
GUZTIRA / TOTAL	**47,6**	**14,6**	**15,3**	**21,3**	**0,1**	**0,3**	**0,1**	**0,3**	**0,2**	**100,0**

ERANSKINA / ANEXO II.1.A24

PFEZ / IRPF BIZKAIA 2009

KENKARIEN PORTZENTAJEZKO EGITURA ERRENTA-MAILEN ARABERA

ESTRUCTURA PORCENTUAL DE LAS DEDUCCIONES POR NIVELES DE RENTA

%

ERRENTA-MAILAK (Likidazio-Oinarria) NIVELES DE RENTA (Base Liquidable) **(€)**	**Kenkari Orokorra** Deduc. General	**Jarduera ekonomikoren sustapena** Incentivar act. económica	**Familiar eta pertsonalak** Familiares y personales	**Ohiko etxebizitza** Vivienda habitual	**Inber. jarduera ekon.etan.** Actividades económicas	**Mezenasgo-jarduerak** Mecenazgo	**Zergapetze bikoitza** Doble imposición	**Sindik.en Kuotengatik** Cuotas sindicales	**Bestelako kenkariak** Otras deducciones	**GUZTIRA** TOTAL
Negatiboak / negativas										
0 - 2.400	60,5	18,6	20,0	0,7	0,0	0,1	0,0	0,2	0,0	100,0
2.400 - 3.600	60,9	18,7	19,3	0,8	0,0	0,2	0,0	0,2	0,0	100,0
3.600 - 4.800	60,9	18,7	19,3	0,7	0,0	0,2	0,0	0,1	0,1	100,0
4.800 - 6.000	61,1	18,8	19,0	0,7	0,0	0,2	0,0	0,2	0,1	100,0
6.000 - 8.400	60,7	18,7	18,8	1,3	0,0	0,2	0,0	0,2	0,1	100,0
8.400 - 10.800	57,5	17,7	19,4	4,8	0,0	0,2	0,0	0,3	0,1	100,0
10.800 - 13.200	54,1	16,6	17,7	10,9	0,0	0,2	0,0	0,3	0,1	100,0
13.200 - 15.600	51,4	15,8	17,0	15,0	0,0	0,2	0,0	0,4	0,1	100,0
15.600 - 18.000	49,9	15,4	16,5	17,4	0,0	0,3	0,0	0,4	0,1	100,0
18.000 - 20.400	48,6	15,0	16,1	19,3	0,0	0,3	0,0	0,4	0,2	100,0
20.400 - 22.800	47,5	14,6	15,8	21,1	0,0	0,4	0,0	0,4	0,2	100,0
22.800 - 25.200	46,7	14,4	15,3	22,5	0,0	0,4	0,0	0,5	0,2	100,0
25.200 - 27.600	46,0	14,1	15,1	23,5	0,0	0,5	0,0	0,5	0,2	100,0
27.600 - 30.000	45,4	14,0	14,8	24,6	0,0	0,5	0,0	0,5	0,2	100,0
30.000 - 32.400	45,0	13,8	15,0	24,7	0,1	0,6	0,0	0,6	0,2	100,0
32.400 - 34.800	44,6	13,7	14,9	25,2	0,0	0,7	0,0	0,6	0,3	100,0
34.800 - 37.200	44,1	13,6	14,9	25,6	0,1	0,7	0,0	0,6	0,4	100,0
37.200 - 39.600	43,9	13,5	15,2	25,6	0,1	0,8	0,0	0,5	0,4	100,0
39.600 - 42.000	43,9	13,5	15,3	25,4	0,1	0,9	0,0	0,5	0,4	100,0
42.000 - 44.400	43,7	13,4	15,4	25,4	0,0	1,1	0,1	0,5	0,5	100,0
44.400 - 46.800	43,3	13,3	15,1	25,9	0,1	1,1	0,1	0,4	0,6	100,0
46.800 - 49.200	42,4	13,0	15,7	26,3	0,2	1,2	0,0	0,4	0,6	100,0
49.200 - 51.600	42,8	13,2	15,7	25,8	0,2	1,3	0,1	0,4	0,6	100,0
51.600 - 54.000	42,4	13,0	15,8	26,1	0,1	1,3	0,1	0,3	0,8	100,0
54.000 - 56.400	43,0	13,2	16,0	25,3	0,1	1,3	0,1	0,3	0,7	100,0
56.400 - 58.800	42,3	13,0	15,9	26,0	0,1	1,4	0,1	0,3	0,9	100,0
58.800 - 61.200	42,1	12,9	16,3	25,1	0,2	1,6	0,2	0,3	1,3	100,0
61.200 - 63.600	43,1	13,2	16,3	24,4	0,1	1,7	0,0	0,3	0,9	100,0
63.600 - 66.000	42,8	13,2	16,7	24,0	0,2	1,7	0,0	0,3	1,0	100,0
66.000 - 72.000	41,8	12,9	16,6	25,3	0,2	1,8	0,1	0,3	1,0	100,0
72.000 - 78.000	41,9	12,9	16,9	24,2	0,7	2,0	0,3	0,3	0,9	100,0
78.000 84.000	40,7	12,5	16,7	26,0	0,4	2,2	0,1	0,2	1,2	100,0
84.000 - 90.000	41,0	12,6	17,4	24,2	0,2	2,5	0,5	0,2	1,3	100,0
90.000 - 120.000	40,7	12,5	17,5	23,3	0,5	3,3	0,4	0,2	1,6	100,0
120.000 - 150.000	40,4	12,4	17,3	20,2	0,7	5,2	0,8	0,2	2,8	100,0
150.000 - 180.000	39,0	12,0	16,5	19,1	0,2	6,5	1,4	0,1	5,3	100,0
> 180.000	35,8	11,0	14,2	15,5	1,0	12,3	7,1	0,1	2,9	100,0
GUZTIRA / TOTAL	**50,1**	**15,4**	**16,7**	**16,5**	**0,1**	**0,6**	**0,1**	**0,4**	**0,3**	**100,0**

ERANSKINA / ANEXO II.1.B24

PFEZ / IRPF GIPUZKOA 2009

KENKARIEN PORTZENTAJEZKO EGITURA ERRENTA-MAILEN ARABERA

ESTRUCTURA PORCENTUAL DE LAS DEDUCCIONES POR NIVELES DE RENTA

%

ERRENTA-MAILAK (Likidazio-Oinarria) NIVELES DE RENTA (Base Liquidable) **(€)**	**Kenkari Orokorra** Deduc. General	**Jarduera ekonomikoren sustapena** Incentivar act. económica	**Familiar eta pertsonalak** Familiares y personales	**Ohiko etxebizitza** Vivienda habitual	**Inber. jarduera ekon.etan.** Actividades económicas	**Mezenasgo-jarduerak** Mecenazgo	**Zergapetze bikoitza** Doble imposición	**Sindik.en Kuotengatik** Cuotas sindicales	**Bestelako kenkariak** Otras deducciones	**GUZTIRA** TOTAL
Negatiboak / negativas										
0 - 2.400	55,7	17,1	25,5	1,5	0,0	0,1	0,0	0,1	0,0	100,0
2.400 - 3.600	57,0	17,5	23,7	1,5	0,0	0,2	0,0	0,1	0,1	100,0
3.600 - 4.800	57,5	17,7	22,8	1,6	0,0	0,2	0,0	0,1	0,0	100,0
4.800 - 6.000	57,5	17,7	22,8	1,6	0,0	0,2	0,0	0,1	0,1	100,0
6.000 - 8.400	57,8	17,8	21,7	2,2	0,0	0,2	0,0	0,2	0,1	100,0
8.400 - 10.800	55,3	17,0	21,9	5,1	0,0	0,2	0,0	0,2	0,1	100,0
10.800 - 13.200	52,5	16,1	21,5	9,3	0,0	0,3	0,0	0,2	0,1	100,0
13.200 - 15.600	50,9	15,7	19,2	13,5	0,0	0,3	0,0	0,3	0,1	100,0
15.600 - 18.000	49,8	15,3	18,1	15,9	0,0	0,3	0,0	0,3	0,2	100,0
18.000 - 20.400	48,9	15,0	17,8	17,3	0,0	0,3	0,0	0,3	0,2	100,0
20.400 - 22.800	48,1	14,8	17,4	18,7	0,0	0,3	0,0	0,4	0,3	100,0
22.800 - 25.200	47,5	14,6	16,6	20,0	0,1	0,4	0,0	0,4	0,3	100,0
25.200 - 27.600	46,8	14,4	16,3	21,2	0,0	0,5	0,0	0,4	0,3	100,0
27.600 - 30.000	46,1	14,2	15,9	22,4	0,0	0,5	0,0	0,4	0,3	100,0
30.000 - 32.400	46,1	14,2	15,6	22,7	0,1	0,6	0,0	0,4	0,4	100,0
32.400 - 34.800	45,8	14,1	15,8	22,8	0,1	0,6	0,0	0,4	0,4	100,0
34.800 - 37.200	45,5	14,0	16,2	22,6	0,1	0,7	0,0	0,4	0,4	100,0
37.200 - 39.600	45,0	13,8	16,5	22,7	0,2	0,8	0,0	0,4	0,4	100,0
39.600 - 42.000	45,7	14,0	16,9	21,5	0,1	0,8	0,1	0,4	0,5	100,0
42.000 - 44.400	44,5	13,7	17,3	22,4	0,2	0,9	0,2	0,3	0,5	100,0
44.400 - 46.800	44,8	13,8	17,5	22,0	0,1	0,9	0,2	0,3	0,5	100,0
46.800 - 49.200	44,9	13,8	17,0	21,9	0,3	1,0	0,1	0,3	0,9	100,0
49.200 - 51.600	44,2	13,6	17,5	22,3	0,1	1,1	0,1	0,3	0,7	100,0
51.600 - 54.000	43,4	13,3	18,5	22,0	0,2	1,2	0,3	0,2	0,8	100,0
54.000 - 56.400	44,4	13,7	17,6	20,6	0,3	1,3	0,1	0,2	1,8	100,0
56.400 - 58.800	43,9	13,5	18,5	21,2	0,3	1,7	0,1	0,2	0,6	100,0
58.800 - 61.200	44,7	13,7	18,0	20,5	0,2	1,8	0,1	0,2	0,7	100,0
61.200 - 63.600	44,1	13,5	18,1	21,4	0,5	1,6	0,1	0,2	0,5	100,0
63.600 - 66.000	43,1	13,2	17,9	21,8	0,7	1,9	0,2	0,2	1,0	100,0
66.000 - 72.000	43,3	13,3	18,1	21,5	0,3	1,9	0,2	0,2	1,1	100,0
72.000 - 78.000	43,1	13,3	18,2	22,3	0,3	1,4	0,3	0,2	1,0	100,0
78.000 84.000	42,9	13,2	17,6	21,3	1,0	2,6	0,3	0,2	0,9	100,0
84.000 - 90.000	41,7	12,8	17,0	20,5	1,3	2,9	2,6	0,1	1,0	100,0
90.000 - 120.000	42,8	13,1	18,4	20,1	1,0	2,7	0,3	0,1	1,5	100,0
120.000 - 150.000	41,9	12,9	18,2	17,3	1,9	3,7	2,4	0,1	1,6	100,0
150.000 - 180.000	41,7	12,8	19,3	14,7	0,9	4,7	0,8	0,1	5,0	100,0
> 180.000	40,2	12,4	16,7	12,1	1,1	8,3	3,1	0,0	6,1	100,0
GUZTIRA / TOTAL	**49,7**	**15,3**	**18,8**	**15,0**	**0,1**	**0,5**	**0,1**	**0,3**	**0,3**	**100,0**

ERANSKINA / ANEXO II.1.G24

PFEZ. EUSKAL AE / 2009 / IRPF. C.A. EUSKADI

KENKARIEN PORTZENTAJEZKO EGITURA ERRENTA-MAILEN ARABERA

ESTRUCTURA PORCENTUAL DE LAS DEDUCCIONES POR NIVELES DE RENTA

%

ERRENTA-MAILAK (Likidazio-Oinarria) NIVELES DE RENTA (Base Liquidable) **(€)**	**Kenkari Orokorra** Deduc. General	**Jarduera ekonomikoren sustapena** Incentivar act. económica	**Familiar eta pertsonalak** Familiares y personales	**Ohiko etxebizitza** Vivienda habitual	**Inber. jarduera ekon.etan.** Actividades económicas	**Mezenasgo-jarduerak** Mecenazgo	**Zergapetze bikoitza** Doble imposición	**Sindik.en Kuotengatik** Cuotas sindicales	**Bestelako kenkariak** Otras deducciones	**GUZTIRA** TOTAL
Negatiboak / negativas										
0 - 2.400	58,5	18,0	21,4	1,9	0,0	0,1	0,0	0,1	0,0	100,0
2.400 - 3.600	59,1	18,2	20,6	1,8	0,0	0,2	0,0	0,1	0,0	100,0
3.600 - 4.800	59,2	18,2	20,3	1,9	0,0	0,2	0,0	0,1	0,0	100,0
4.800 - 6.000	59,1	18,2	20,1	2,2	0,0	0,2	0,0	0,2	0,1	100,0
6.000 - 8.400	58,8	18,1	19,6	3,1	0,0	0,2	0,0	0,2	0,1	100,0
8.400 - 10.800	55,8	17,2	19,9	6,5	0,0	0,2	0,0	0,2	0,1	100,0
10.800 - 13.200	52,9	16,3	18,8	11,5	0,0	0,2	0,0	0,3	0,1	100,0
13.200 - 15.600	50,7	15,6	17,5	15,5	0,0	0,2	0,0	0,3	0,1	100,0
15.600 - 18.000	49,5	15,2	16,7	17,8	0,0	0,2	0,0	0,4	0,2	100,0
18.000 - 20.400	48,4	14,9	16,5	19,4	0,0	0,3	0,0	0,4	0,2	100,0
20.400 - 22.800	47,4	14,6	16,1	20,9	0,0	0,3	0,0	0,4	0,2	100,0
22.800 - 25.200	46,8	14,4	15,5	22,1	0,1	0,4	0,0	0,5	0,2	100,0
25.200 - 27.600	46,1	14,2	15,3	23,2	0,1	0,5	0,0	0,5	0,3	100,0
27.600 - 30.000	45,6	14,0	15,0	24,1	0,0	0,5	0,0	0,5	0,3	100,0
30.000 - 32.400	45,3	13,9	15,0	24,4	0,1	0,6	0,0	0,5	0,3	100,0
32.400 - 34.800	44,9	13,8	15,0	24,8	0,1	0,6	0,0	0,5	0,3	100,0
34.800 - 37.200	44,5	13,7	15,3	24,9	0,1	0,7	0,0	0,5	0,3	100,0
37.200 - 39.600	44,1	13,5	15,5	25,0	0,1	0,8	0,0	0,5	0,4	100,0
39.600 - 42.000	44,4	13,6	15,8	24,2	0,1	0,8	0,1	0,5	0,5	100,0
42.000 - 44.400	43,8	13,5	15,9	24,7	0,1	1,0	0,1	0,4	0,5	100,0
44.400 - 46.800	43,7	13,4	15,8	24,8	0,1	1,0	0,1	0,4	0,6	100,0
46.800 - 49.200	43,2	13,3	15,9	25,1	0,3	1,1	0,1	0,3	0,7	100,0
49.200 - 51.600	43,1	13,3	16,1	24,9	0,2	1,2	0,1	0,3	0,7	100,0
51.600 - 54.000	42,5	13,1	16,6	25,2	0,1	1,3	0,2	0,3	0,8	100,0
54.000 - 56.400	43,4	13,3	16,3	24,1	0,2	1,3	0,1	0,3	1,0	100,0
56.400 - 58.800	42,9	13,2	16,6	24,7	0,2	1,4	0,1	0,3	0,7	100,0
58.800 - 61.200	42,8	13,2	16,9	23,8	0,3	1,5	0,2	0,3	1,1	100,0
61.200 - 63.600	43,2	13,3	17,0	23,5	0,2	1,6	0,1	0,3	0,8	100,0
63.600 - 66.000	42,7	13,1	16,8	23,7	0,4	1,8	0,1	0,2	1,1	100,0
66.000 - 72.000	42,3	13,0	17,0	24,2	0,3	1,8	0,2	0,2	1,0	100,0
72.000 - 78.000	42,1	13,0	17,1	24,2	0,5	1,8	0,2	0,2	0,9	100,0
78.000 84.000	41,3	12,7	16,8	24,9	0,6	2,2	0,2	0,2	1,1	100,0
84.000 - 90.000	41,2	12,7	17,1	23,6	0,5	2,5	1,1	0,2	1,3	100,0
90.000 - 120.000	41,2	12,7	17,5	22,7	0,7	3,0	0,4	0,2	1,8	100,0
120.000 - 150.000	40,6	12,5	17,4	19,6	1,2	4,3	1,7	0,1	2,6	100,0
150.000 - 180.000	40,4	12,4	17,3	17,7	0,4	5,6	1,1	0,1	4,9	100,0
> 180.000	37,5	11,5	15,0	14,7	1,0	10,6	5,4	0,1	4,1	100,0
GUZTIRA / TOTAL	**49,6**	**15,2**	**17,2**	**16,7**	**0,1**	**0,5**	**0,1**	**0,3**	**0,3**	**100,0**

ERANSKINA / ANEXO II.1.PV24

PFEZ. ARABA / 2009 / IRPF ARABA/ÁLAVA

KENKARI BAKOITZEKO PORTZENTAJEZKO EGITURA ERRENTA-MAILEN ARABERA

DISTRIBUCIÓN PORCENTUAL POR CADA DEDUCCIÓN SEGÚN NIVELES DE RENTA

%

ERRENTA-MAILAK (Likidazio-Oinarria) NIVELES DE RENTA (Base Liquidable) **(€)**	**Kenkari Orokorra** Deduc. General	**Jarduera ekonomikoren sustapena** Incentivar act. económica	**Familiar eta pertsonalak** Familiares y personales	**Ohiko etxebizitza** Vivienda habitual	**Inber. jarduera ekon.etan.** Actividades económicas	**Mezenasgo-jarduerak** Mecenazgo	**Zergapetze bikoitza** Doble imposición	**Sindik.en Kuotengatik** Cuotas sindicales	**Bestelako kenkariak** Otras deducciones	**GUZTIRA** TOTAL
Negatiboak / negativas										
0 - 2.400	5,7	5,7	5,8	1,6	0,0	0,6	0,2	1,3	0,4	4,8
2.400 - 3.600	2,1	2,1	2,1	0,5	0,0	0,4	0,0	0,6	0,2	1,7
3.600 - 4.800	2,3	2,3	2,3	0,6	0,0	0,7	0,1	0,8	0,3	1,9
4.800 - 6.000	2,5	2,5	2,5	0,9	0,0	0,9	0,1	0,9	0,5	2,2
6.000 - 8.400	5,9	5,9	5,9	2,6	0,2	2,0	0,4	2,7	1,0	5,1
8.400 - 10.800	6,7	6,7	7,0	4,2	0,8	2,5	2,1	3,7	1,7	6,1
10.800 - 13.200	7,5	7,5	7,9	6,0	3,5	3,9	6,1	5,7	2,8	7,2
13.200 - 15.600	8,3	8,3	8,3	8,3	4,2	4,0	7,3	7,3	3,4	8,3
15.600 - 18.000	8,4	8,4	7,9	9,1	8,2	5,2	7,5	9,3	4,4	8,5
18.000 - 20.400	7,4	7,4	7,2	8,6	5,2	4,4	7,5	9,2	2,9	7,6
20.400 - 22.800	6,7	6,7	6,3	8,3	6,6	4,6	7,0	9,5	4,1	7,0
22.800 - 25.200	6,0	6,0	5,7	7,5	8,7	4,8	5,7	9,1	5,0	6,3
25.200 - 27.600	4,9	4,9	4,7	6,5	6,7	4,9	4,2	7,3	4,6	5,3
27.600 - 30.000	4,5	4,5	4,3	5,9	5,3	4,8	3,9	6,4	3,6	4,8
30.000 - 32.400	3,9	3,9	3,8	5,3	2,8	5,1	4,7	5,2	6,2	4,2
32.400 - 34.800	3,2	3,2	3,0	4,4	4,7	4,2	1,4	4,8	4,2	3,5
34.800 - 37.200	2,5	2,5	2,6	3,5	3,2	3,9	2,1	3,9	2,4	2,7
37.200 - 39.600	1,9	1,9	2,0	2,7	4,8	3,7	3,5	2,6	4,3	2,1
39.600 - 42.000	1,5	1,5	1,7	2,0	3,1	3,2	3,3	1,9	2,7	1,6
42.000 - 44.400	1,1	1,1	1,2	1,6	3,3	2,8	1,2	1,4	2,4	1,2
44.400 - 46.800	0,9	0,9	1,0	1,3	2,4	2,6	0,8	1,0	2,2	1,0
46.800 - 49.200	0,7	0,7	0,8	1,0	4,3	2,3	2,2	0,7	1,8	0,8
49.200 - 51.600	0,6	0,6	0,7	0,8	2,8	2,5	1,4	0,7	2,6	0,7
51.600 - 54.000	0,5	0,5	0,5	0,7	0,5	1,6	0,4	0,5	1,6	0,5
54.000 - 56.400	0,4	0,4	0,4	0,6	1,9	1,2	0,4	0,4	1,1	0,4
56.400 - 58.800	0,4	0,4	0,5	0,6	0,9	1,0	0,2	0,4	0,4	0,5
58.800 - 61.200	0,4	0,4	0,5	0,5	1,9	0,9	1,3	0,4	2,4	0,4
61.200 - 63.600	0,3	0,3	0,4	0,4	0,1	1,3	1,6	0,3	1,0	0,4
63.600 - 66.000	0,3	0,3	0,3	0,4	2,1	2,0	1,7	0,2	1,9	0,3
66.000 - 72.000	0,6	0,6	0,7	0,8	3,8	2,6	1,0	0,4	2,5	0,6
72.000 - 78.000	0,4	0,4	0,5	0,6	0,0	2,3	0,4	0,3	1,1	0,5
78.000 84.000	0,3	0,3	0,3	0,4	0,8	1,0	1,0	0,2	1,7	0,3
84.000 - 90.000	0,2	0,2	0,3	0,3	0,5	1,0	1,0	0,2	2,0	0,3
90.000 - 120.000	0,5	0,5	0,6	0,7	1,9	3,9	3,3	0,3	8,8	0,6
120.000 - 150.000	0,2	0,2	0,3	0,3	4,9	1,2	10,0	0,1	4,6	0,2
150.000 - 180.000	0,1	0,1	0,1	0,1	0,1	1,2	1,3	0,1	1,5	0,1
> 180.000	0,2	0,2	0,2	0,2	0,2	4,5	4,0	0,1	5,6	0,2
GUZTIRA / TOTAL	**100,0**	**100,0**	**100,0**	**100,0**	**100,0**	**100,0**	**100,0**	**100,0**	**100,0**	**100,0**

ERANSKINA / ANEXO II.1.A25

PFEZ / IRPF BIZKAIA 2009

KENKARI BAKOITZEKO PORTZENTAJEZKO EGITURA ERRENTA-MAILEN ARABERA

DISTRIBUCIÓN PORCENTUAL POR CADA DEDUCCIÓN SEGÚN NIVELES DE RENTA

%

ERRENTA-MAILAK (Likidazio-Oinarria) NIVELES DE RENTA (Base Liquidable) **(€)**	**Kenkari Orokorra** Deduc. General	**Jarduera ekonomikoren sustapena** Incentivar act. económica	**Familiar eta pertsonalak** Familiares y personales	**Ohiko etxebizitza** Vivienda habitual	**Inber. jarduera ekon.etan.** Actividades económicas	**Mezenasgo-jarduerak** Mecenazgo	**Zergapetze bikoitza** Doble imposición	**Sindik.en Kuotengatik** Cuotas sindicales	**Bestelako kenkariak** Otras deducciones	**GUZTIRA** TOTAL
Negatiboak / negativas										
0 - 2.400	6,9	6,8	6,8	0,2	0,0	0,8	0,1	2,6	0,5	5,7
2.400 - 3.600	2,3	2,3	2,2	0,1	0,0	0,6	0,0	0,8	0,3	1,9
3.600 - 4.800	2,6	2,6	2,4	0,1	0,2	0,6	0,0	0,8	0,4	2,1
4.800 - 6.000	2,7	2,7	2,5	0,1	0,3	0,6	0,0	1,0	0,6	2,2
6.000 - 8.400	6,1	6,1	5,6	0,4	0,5	1,7	0,3	2,8	1,5	5,0
8.400 - 10.800	6,7	6,7	6,8	1,7	2,1	2,2	0,6	4,0	1,7	5,8
10.800 - 13.200	7,8	7,8	7,7	4,8	1,4	2,9	0,7	5,9	2,4	7,3
13.200 - 15.600	8,2	8,2	8,1	7,3	3,6	3,5	0,3	7,5	3,1	8,0
15.600 - 18.000	7,7	7,7	7,6	8,1	2,4	3,5	0,8	7,9	3,5	7,7
18.000 - 20.400	6,9	6,9	6,9	8,4	4,0	4,2	0,7	7,9	5,0	7,1
20.400 - 22.800	6,0	6,0	5,9	8,1	2,4	4,1	0,9	7,4	4,2	6,3
22.800 - 25.200	5,2	5,2	5,1	7,6	2,7	4,0	0,6	7,1	4,3	5,6
25.200 - 27.600	4,6	4,6	4,6	7,2	3,1	4,5	1,2	6,7	4,3	5,0
27.600 - 30.000	4,1	4,1	4,0	6,8	1,9	4,1	0,4	6,4	3,7	4,5
30.000 - 32.400	3,6	3,6	3,6	6,1	5,8	4,5	0,9	5,9	3,6	4,1
32.400 - 34.800	3,1	3,1	3,1	5,3	2,4	4,1	1,2	5,5	3,6	3,5
34.800 - 37.200	2,5	2,5	2,6	4,5	3,3	3,7	0,5	4,5	3,9	2,9
37.200 - 39.600	2,0	2,0	2,0	3,5	2,4	3,2	0,6	3,2	3,4	2,2
39.600 - 42.000	1,5	1,5	1,6	2,7	2,6	2,8	1,3	2,4	2,9	1,8
42.000 - 44.400	1,2	1,2	1,3	2,2	1,0	2,8	1,6	1,8	2,7	1,4
44.400 - 46.800	1,0	1,0	1,0	1,8	1,9	2,2	2,7	1,3	2,7	1,2
46.800 - 49.200	0,8	0,8	0,9	1,5	4,7	2,1	0,7	1,0	2,2	1,0
49.200 - 51.600	0,7	0,7	0,8	1,3	3,7	1,8	1,2	0,8	2,0	0,8
51.600 - 54.000	0,6	0,6	0,7	1,1	1,2	1,6	1,8	0,6	2,1	0,7
54.000 - 56.400	0,5	0,5	0,6	0,9	1,1	1,4	0,7	0,5	1,6	0,6
56.400 - 58.800	0,5	0,5	0,5	0,8	1,0	1,3	1,2	0,5	1,9	0,5
58.800 - 61.200	0,4	0,4	0,4	0,7	2,2	1,3	1,6	0,4	2,2	0,5
61.200 - 63.600	0,3	0,3	0,4	0,6	1,0	1,2	0,1	0,4	1,4	0,4
63.600 - 66.000	0,3	0,3	0,4	0,5	1,4	1,1	0,3	0,3	1,5	0,4
66.000 - 72.000	0,6	0,6	0,8	1,2	3,2	2,4	2,0	0,6	3,1	0,8
72.000 - 78.000	0,5	0,5	0,6	0,9	8,3	2,2	3,0	0,4	2,1	0,6
78.000 84.000	0,4	0,4	0,5	0,7	3,5	1,8	0,6	0,3	2,1	0,5
84.000 - 90.000	0,3	0,3	0,4	0,5	1,1	1,5	3,3	0,2	1,7	0,3
90.000 - 120.000	0,7	0,7	0,9	1,2	9,4	5,1	5,7	0,4	5,5	0,9
120.000 - 150.000	0,3	0,3	0,4	0,4	4,5	3,2	5,0	0,1	3,7	0,3
150.000 - 180.000	0,1	0,1	0,2	0,2	0,8	2,0	4,2	0,0	3,6	0,2
> 180.000	0,3	0,3	0,4	0,4	8,8	9,3	53,2	0,1	4,8	0,4
GUZTIRA / TOTAL	**100,0**	**100,0**	**100,0**	**100,0**	**100,0**	**100,0**	**100,0**	**100,0**	**100,0**	**100,0**

ERANSKINA / ANEXO II.1.B25

PFEZ / IRPF GIPUZKOA 2009
KENKARI BAKOITZEKO PORTZENTAJEZKO EGITURA ERRENTA-MAILEN ARABERA
DISTRIBUCIÓN PORCENTUAL POR CADA DEDUCCIÓN SEGÚN NIVELES DE RENTA

%

ERRENTA-MAILAK (Likidazio-Oinarria) NIVELES DE RENTA (Base Liquidable) **(€)**	**Kenkari Orokorra** Deduc. General	**Jarduera ekonomikoren sustapena** Incentivar act. económica	**Familiar eta pertsonalak** Familiares y personales	**Ohiko etxebizitza** Vivienda habitual	**Inber. jarduera ekon.etan.** Actividades económicas	**Mezenasgo-jarduerak** Mecenazgo	**Zergapetze bikoitza** Doble imposición	**Sindik.en Kuotengatik** Cuotas sindicales	**Bestelako kenkariak** Otras deducciones	**GUZTIRA** TOTAL
Negatiboak / negativas	0,3		0,3	0,0		0,0		0,0	0,1	0,3
0 - 2.400	5,2	5,2	6,3	0,5	0,1	0,9	0,1	1,7	0,3	4,6
2.400 - 3.600	2,1	2,1	2,3	0,2	0,1	0,6	0,0	0,6	0,4	1,8
3.600 - 4.800	2,3	2,3	2,4	0,2	0,0	0,7	0,2	0,8	0,2	2,0
4.800 - 6.000	2,5	2,5	2,6	0,2	0,0	0,8	0,0	1,0	0,4	2,2
6.000 - 8.400	5,9	5,9	5,8	0,7	0,2	2,0	0,9	2,7	1,1	5,0
8.400 - 10.800	6,4	6,4	6,7	1,9	0,6	2,7	2,4	3,9	1,9	5,7
10.800 - 13.200	7,0	7,0	7,6	4,1	1,6	3,5	3,2	5,2	2,5	6,7
13.200 - 15.600	8,2	8,2	8,2	7,2	2,3	4,4	4,3	7,3	3,9	8,0
15.600 - 18.000	8,4	8,4	8,1	8,8	3,5	4,4	3,2	8,6	6,2	8,3
18.000 - 20.400	7,8	7,8	7,5	9,1	3,6	5,1	3,3	8,9	6,2	7,9
20.400 - 22.800	6,8	6,8	6,6	8,8	4,0	4,9	4,3	9,0	6,6	7,1
22.800 - 25.200	6,0	6,0	5,5	8,3	4,6	5,1	4,0	8,9	6,9	6,2
25.200 - 27.600	5,1	5,1	4,7	7,7	2,5	5,2	3,3	7,8	5,6	5,4
27.600 - 30.000	4,6	4,6	4,2	7,4	2,3	5,0	2,8	6,8	5,5	4,9
30.000 - 32.400	3,9	3,9	3,5	6,4	2,9	5,0	3,1	5,8	5,2	4,2
32.400 - 34.800	3,2	3,2	2,9	5,3	5,9	4,4	1,4	5,0	4,0	3,5
34.800 - 37.200	2,5	2,5	2,3	4,1	4,9	3,7	2,1	3,9	3,4	2,7
37.200 - 39.600	1,9	1,9	1,9	3,2	5,3	3,6	1,5	3,0	2,7	2,1
39.600 - 42.000	1,5	1,5	1,5	2,4	1,1	2,6	1,8	2,1	2,8	1,7
42.000 - 44.400	1,2	1,2	1,2	2,0	2,7	2,6	3,7	1,5	2,2	1,3
44.400 - 46.800	0,9	0,9	1,0	1,5	1,3	1,9	3,0	1,0	1,6	1,0
46.800 - 49.200	0,7	0,7	0,7	1,2	2,8	1,6	0,9	0,7	2,3	0,8
49.200 - 51.600	0,6	0,6	0,6	1,0	1,2	1,5	0,7	0,5	1,6	0,7
51.600 - 54.000	0,5	0,5	0,6	0,8	1,7	1,4	2,5	0,4	1,5	0,6
54.000 - 56.400	0,5	0,5	0,5	0,7	2,0	1,4	0,4	0,4	2,9	0,5
56.400 - 58.800	0,4	0,4	0,4	0,6	1,6	1,6	0,5	0,3	0,8	0,5
58.800 - 61.200	0,4	0,4	0,4	0,6	1,1	1,5	0,6	0,3	1,0	0,4
61.200 - 63.600	0,3	0,3	0,3	0,5	2,2	1,2	0,6	0,3	0,6	0,4
63.600 - 66.000	0,3	0,3	0,3	0,5	3,1	1,2	0,8	0,2	1,1	0,3
66.000 - 72.000	0,5	0,5	0,6	0,9	2,6	2,4	2,0	0,3	2,2	0,6
72.000 - 78.000	0,4	0,4	0,5	0,7	1,7	1,4	1,9	0,3	1,5	0,5
78.000 84.000	0,3	0,3	0,3	0,5	4,5	1,8	1,8	0,2	1,0	0,3
84.000 - 90.000	0,2	0,2	0,2	0,4	4,2	1,6	10,2	0,1	0,9	0,3
90.000 - 120.000	0,6	0,6	0,7	0,9	9,1	3,9	2,8	0,3	3,3	0,7
120.000 - 150.000	0,2	0,2	0,3	0,3	6,6	2,0	9,8	0,1	1,4	0,3
150.000 - 180.000	0,1	0,1	0,1	0,1	1,7	1,3	1,7	0,0	2,2	0,1
> 180.000	0,2	0,2	0,3	0,2	4,4	5,2	14,4	0,0	6,0	0,3
GUZTIRA / TOTAL	**100,0**	**100,0**	**100,0**	**100,0**	**100,0**	**100,0**	**100,0**	**100,0**	**100,0**	**100,0**

ERANSKINA / ANEXO II.1.G25

PFEZ. EUSKAL AE / 2009 / IRPF. C.A. EUSKADI
KENKARI BAKOITZEKO PORTZENTAJEZKO EGITURA ERRENTA-MAILEN ARABERA
DISTRIBUCIÓN PORCENTUAL POR CADA DEDUCCIÓN SEGÚN NIVELES DE RENTA

%

ERRENTA-MAILAK (Likidazio-Oinarria) NIVELES DE RENTA (Base Liquidable) **(€)**	**Kenkari Orokorra** Deduc. General	**Jarduera ekonomikoren sustapena** Incentivar act. económica	**Familiar eta pertsonalak** Familiares y personales	**Ohiko etxebizitza** Vivienda habitual	**Inber. jarduera ekon.etan.** Actividades económicas	**Mezenasgo-jarduerak** Mecenazgo	**Zergapetze bikoitza** Doble imposición	**Sindik.en Kuotengatik** Cuotas sindicales	**Bestelako kenkariak** Otras deducciones	**GUZTIRA** TOTAL
Negatiboak / negativas	0,1		0,1	0,0		0,0		0,0	0,0	0,1
0 - 2.400	6,1	6,1	6,4	0,6	0,0	0,8	0,1	2,2	0,4	5,2
2.400 - 3.600	2,2	2,2	2,2	0,2	0,0	0,6	0,0	0,7	0,3	1,8
3.600 - 4.800	2,5	2,5	2,4	0,2	0,1	0,7	0,1	0,8	0,3	2,1
4.800 - 6.000	2,6	2,6	2,5	0,3	0,1	0,7	0,0	1,0	0,5	2,2
6.000 - 8.400	6,0	6,0	5,7	0,9	0,3	1,8	0,5	2,8	1,3	5,0
8.400 - 10.800	6,6	6,6	6,8	2,3	1,2	2,4	1,5	3,9	1,8	5,9
10.800 - 13.200	7,5	7,5	7,7	4,8	2,0	3,2	2,7	5,6	2,5	7,1
13.200 - 15.600	8,2	8,2	8,2	7,5	3,3	3,8	3,2	7,4	3,4	8,0
15.600 - 18.000	8,0	8,0	7,8	8,5	4,3	4,0	3,0	8,3	4,7	8,0
18.000 - 20.400	7,3	7,3	7,2	8,6	4,2	4,5	3,1	8,4	5,2	7,5
20.400 - 22.800	6,4	6,4	6,2	8,3	4,1	4,4	3,4	8,2	5,1	6,7
22.800 - 25.200	5,6	5,6	5,3	7,8	5,0	4,4	2,8	8,0	5,4	5,9
25.200 - 27.600	4,8	4,8	4,6	7,2	3,8	4,8	2,6	7,1	4,8	5,2
27.600 - 30.000	4,3	4,3	4,1	6,8	2,9	4,5	2,0	6,5	4,3	4,7
30.000 - 32.400	3,8	3,8	3,6	6,0	3,9	4,7	2,5	5,8	4,6	4,1
32.400 - 34.800	3,1	3,1	3,0	5,1	4,3	4,2	1,3	5,3	3,8	3,5
34.800 - 37.200	2,5	2,5	2,5	4,1	3,9	3,7	1,4	4,3	3,5	2,8
37.200 - 39.600	1,9	1,9	2,0	3,3	4,1	3,4	1,5	3,1	3,3	2,2
39.600 - 42.000	1,5	1,5	1,6	2,5	2,2	2,8	1,9	2,3	2,9	1,7
42.000 - 44.400	1,2	1,2	1,3	2,0	2,2	2,7	2,2	1,6	2,5	1,4
44.400 - 46.800	1,0	1,0	1,0	1,6	1,8	2,1	2,4	1,2	2,2	1,1
46.800 - 49.200	0,8	0,8	0,8	1,3	3,9	2,0	1,1	0,9	2,2	0,9
49.200 - 51.600	0,6	0,6	0,7	1,1	2,5	1,8	1,1	0,7	1,9	0,7
51.600 - 54.000	0,5	0,5	0,6	0,9	1,2	1,6	1,7	0,5	1,8	0,6
54.000 - 56.400	0,5	0,5	0,5	0,8	1,6	1,4	0,5	0,4	2,0	0,5
56.400 - 58.800	0,4	0,4	0,5	0,7	1,2	1,4	0,8	0,4	1,3	0,5
58.800 - 61.200	0,4	0,4	0,4	0,6	1,7	1,3	1,2	0,4	1,8	0,4
61.200 - 63.600	0,3	0,3	0,4	0,5	1,2	1,2	0,6	0,3	1,1	0,4
63.600 - 66.000	0,3	0,3	0,3	0,5	2,2	1,3	0,8	0,2	1,4	0,4
66.000 - 72.000	0,6	0,6	0,7	1,0	3,1	2,4	1,8	0,5	2,7	0,7
72.000 - 78.000	0,5	0,5	0,5	0,8	3,7	1,9	2,1	0,4	1,7	0,5
78.000 84.000	0,3	0,3	0,4	0,6	3,2	1,7	1,1	0,2	1,7	0,4
84.000 - 90.000	0,3	0,3	0,3	0,4	2,1	1,5	5,1	0,2	1,4	0,3
90.000 - 120.000	0,6	0,6	0,8	1,0	7,3	4,6	4,2	0,4	5,1	0,8
120.000 - 150.000	0,2	0,2	0,3	0,4	5,4	2,6	7,7	0,1	2,9	0,3
150.000 - 180.000	0,1	0,1	0,2	0,2	0,9	1,7	2,7	0,0	2,8	0,2
> 180.000	0,3	0,3	0,3	0,3	4,9	7,5	29,4	0,1	5,4	0,4
GUZTIRA / TOTAL	**100,0**	**100,0**	**100,0**	**100,0**	**100,0**	**100,0**	**100,0**	**100,0**	**100,0**	**100,0**

ERANSKINA / ANEXO II.1.PV25

II.2 ERANSKINA

Sozietateen gaineko Zergari buruzko estatistikak 2009. urtean

ANEXO II.2

Estadísticas relativas al Impuesto sobre Sociedades en 2009

ARABA. SOZIETATEEN GAINEKO ZERGA / 2009 / ARABA/ÁLAVA. IMPUESTO SOBRE SOCIEDADES
AITORPEN KOPURUA ORDAINTZEKO ARAUBIDEAREN ARABERA
NÚMERO DE DECLARACIONES SEGÚN EL RÉGIMEN DE TRIBUTACIÓN

Araubide-mota	**FA bakar batean zergak ord. dituzten soz.ak** Sdades que tributan en una única D.F.	**Hainbat Adminis.tan z.ord. dituzten soz.ak** Sdades que tributan en más de una Admon.	**Guztira** Total	**Tipo de régimen**
Araubide orokorra	1.694	253	1.947	Régimen general
Enpresa txikiak	7.415	9	7.424	Pequeñas empresas
Ondare-sozietateak	67	0	67	Sociedades patrimoniales
EIE eta ABEE	219	2	221	AIE y UTE
Zerga-babesa duten kooperatibak	249	11	260	Cooperativas fiscalmente protegidas
Irabazi-asmorik gabeko erakundeak	73	8	81	Entidades sin fines lucrativos
Partzialki salbuetsitako erakundeak	129	2	131	Ent. Parcialmente exentas
Inbertsio-funtsak	23	0	23	Fondos de inversión
BGAE	26	1	27	EPSV
GUZTIRA	**9.895**	**286**	**10.181**	**TOTAL**

Edizio hau ixtean ez da izan zerga Arabako Foru Aldundian araudi erkideari jarraituz likidatu zuten sozietateen informazioa. / Al cierre de esta edición no se dispone de la información de las Sociedades que liquidaron el impuesto en la Diputación Foral de Álava bajo Normativa Común.

ERANSKINA / ANEXO II.2.A1

SOZIETATEEN GAINEKO ZERGA / BIZKAIA. 2009 / IMPUESTO SOBRE SOCIEDADES
AITORPEN KOPURUA ORDAINTZEKO ARAUBIDEAREN ARABERA
NÚMERO DE DECLARACIONES SEGÚN EL RÉGIMEN DE TRIBUTACIÓN

Araubide-mota	**FA bakar batean zergak ord. dituzten soz.ak** Sdades que tributan en una única D.F.	**Hainbat Adminis.tan z.ord. dituzten soz.ak** Sdades que tributan en más de una Admon.	**Guztira** Total	**Tipo de régimen**
Araubide orokorra	4.501	1.406	5.907	Régimen general
Enpresa txikiak	27.015	23	27.038	Pequeñas empresas
Ondare-sozietateak	684	0	684	Sociedades patrimoniales
EIE eta ABEE	853	56	909	AIE y UTE
Zerga-babesa duten kooperatibak	383	19	402	Cooperativas fiscalmente protegidas
Irabazi-asmorik gabeko erakundeak	276	33	309	Entidades sin fines lucrativos
Partzialki salbuetsitako erakundeak	305	27	332	Ent. Parcialmente exentas
Inbertsio-funtsak	0	0	0	Fondos de inversión
BGAE	68	4	72	EPSV
Gainerakoak	350	5	355	Resto
GUZTIRA	**34.435**	**1.573**	**36.008**	**TOTAL**

ERANSKINA / ANEXO II.2.B1

SOZIETATEEN GAINEKO ZERGA / GIPUZKOA 2009 / IMPUESTO SOBRE SOCIEDADES
AITORPEN KOPURUA ORDAINTZEKO ARAUBIDEAREN ARABERA
NÚMERO DE DECLARACIONES SEGÚN EL RÉGIMEN DE TRIBUTACIÓN

Araubide-mota	**FA bakar batean zergak ord. dituzten soz.ak** Sdades que tributan en una única D.F.	**Hainbat Adminis.tan z.ord. dituzten soz.ak** Sdades que tributan en más de una Admon.	**Guztira** Total	**Tipo de régimen**
Araubide orokorra	3.098	776	3.874	Régimen general
Enpresa txikiak	17.027	18	17.045	Pequeñas empresas
Ondare-sozietateak	204	0	204	Sociedades patrimoniales
EIE eta ABEE	539	1	540	AIE y UTE
Zerga-babesa duten kooperatibak	179	19	198	Cooperativas fiscalmente protegidas
Irabazi-asmorik gabeko erakundeak	1.251	6	1.257	Entidades sin fines lucrativos
Partzialki salbuetsitako erakundeak	233	10	243	Ent. Parcialmente exentas
Inbertsio-funtsak	122	0	122	Fondos de inversión
BGAE	39	1	40	EPSV
Gainerakoak	3	14	17	Resto
GUZTIRA	**22.695**	**845**	**23.540**	**TOTAL**

ERANSKINA / ANEXO II.2.G1

ARABA. SOZIETATEEN GAINEKO ZERGA / 2009 / ÁLAVA. IMPUESTO SOBRE SOCIEDADES
LIKIDAZIO-OINARRIAREN BANAKETA / DISTRIBUCIÓN DE LA BASE LIQUIDABLE

LIKIDAZIO-IONARRI-MAILAK TRAMOS BASE LIQUIDABLE (€)	**FA bakar batean zergak ord. dituzten soz.ak** Sdades que tributan en una única D.F.				**Hainbat Administraziotan z.ord. dituzten soz.ak** Sdades que tributan en más de una Admon.			
	AITORPENAK DECLARACIONES		**LIKIDAZIO-OINARRIA** BASE LIQUIDABLE		**AITORPENAK** DECLARACIONES		**Likid.-Oinarria, Guztira** Base Liqu. Total	**Egotzitako Likid.-Oinarria** B. Liq. Imputada
	Kopurua Número	%	**Zenbatekoa** Importe (ººº €)	**Batez bestekoa** Media (€)	**Kopurua** Número	%	**Zenbatekoa** Importe (ººº €)	**Zenbatekoa** Importe (ººº €)
Negatiboak / Negativas	6.524	65,9	-689.793	-105.731,63	118	41,3	-706.689	-126.702
0 - 6.000	1.042	10,5	2.196	2.107,44	4	1,4	7	0
6.000 - 60.000	1.342	13,6	31.562	23.518,80	8	2,8	265	72
60.000 - 300.000	615	6,2	85.991	139.822,65	31	10,8	5.167	959
300.000 - 600.000	154	1,6	64.604	419.505,36	24	8,4	10.328	1.938
> 600.000	218	2,2	823.261	3.776.426,50	101	35,3	2.030.212	204.516
GUZTIRA / TOTAL	9.895	100,0	317.821	32.119,33	286	100,0	1.339.289	80.783

Edizio hau ixtean ez da izan zerga Arabako Foru Aldundian araudi erkideari jarraituz likidatu zuten sozietateen informazioa. / Al cierre de esta edición no se dispone de la información de las Sociedades que liquidaron el impuesto en la Diputación Foral de Álava bajo Normativa Común.

ERANSKINA / ANEXO II.2.A2

SOZIETATEEN GAINEKO ZERGA / BIZKAIA. 2009 / IMPUESTO SOBRE SOCIEDADES
LIKIDAZIO-OINARRIAREN BANAKETA / DISTRIBUCIÓN DE LA BASE LIQUIDABLE

LIKIDAZIO-IONARRI-MAILAK TRAMOS BASE LIQUIDABLE (€)	**FA bakar batean zergak ord. dituzten soz.ak** Sdades que tributan en una única D.F.				**Hainbat Administraziotan z.ord. dituzten soz.ak** Sdades que tributan en más de una Admon.			
	AITORPENAK DECLARACIONES		**LIKIDAZIO-OINARRIA** BASE LIQUIDABLE		**AITORPENAK** DECLARACIONES		**Likid.-Oinarria, Guztira** Base Liqu. Total	**Egotzitako Likid.-Oinarria** B. Liq. Imputada
	Kopurua Número	%	**Zenbatekoa** Importe (ººº €)	**Batez bestekoa** Media (€)	**Kopurua** Número	%	**Zenbatekoa** Importe (ººº €)	**Zenbatekoa** Importe (ººº €)
Negatiboak / Negativas	23.175	67,3	-1.993.051	-86.000,05	661	42,0	-11.688.767	-510.665
0 - 6.000	3.463	10,1	7.521	2.171,91	93	5,9	118.908	204
6.000 - 60.000	4.566	13,3	105.771	23.164,94	222	14,1	672.305	5.570
60.000 - 300.000	2.133	6,2	288.047	135.042,98	250	15,9	1.929.848	37.497
300.000 - 600.000	476	1,4	199.449	419.010,27	118	7,5	1.811.617	49.609
> 600.000	622	1,8	2.432.703	3.911.097,37	229	14,6	26.987.640	2.063.509
GUZTIRA / TOTAL	34.435	100,0	1.040.439	30.214,59	1.573	100,0	19.831.550	1.645.723

ERANSKINA / ANEXO II.2.B2

SOZIETATEEN GAINEKO ZERGA / GIPUZKOA 2009 / IMPUESTO SOBRE SOCIEDADES
LIKIDAZIO-OINARRIAREN BANAKETA / DISTRIBUCIÓN DE LA BASE LIQUIDABLE

LIKIDAZIO-IONARRI-MAILAK TRAMOS BASE LIQUIDABLE (€)	**FA bakar batean zergak ord. dituzten soz.ak** Sdades que tributan en una única D.F.				**Hainbat Administraziotan z.ord. dituzten soz.ak** Sdades que tributan en más de una Admon.			
	AITORPENAK DECLARACIONES		**LIKIDAZIO-OINARRIA** BASE LIQUIDABLE		**AITORPENAK** DECLARACIONES		**Likid.-Oinarria, Guztira** Base Liqu. Total	**Egotzitako Likid.-Oinarria** B. Liq. Imputada
	Kopurua Número	%	**Zenbatekoa** Importe (ººº €)	**Batez bestekoa** Media (€)	**Kopurua** Número	%	**Zenbatekoa** Importe (ººº €)	**Zenbatekoa** Importe (ººº €)
Negatiboak / Negativas	8.988	39,6	-1.321.613	-147.041,99	241	28,5	-9.207.324	-274.464
0 - 6.000	8.483	37,4	5.353	631,06	116	13,7	3	143
6.000 - 60.000	3.141	13,8	72.075	22.946,41	167	19,8	318	4.398
60.000 - 300.000	1.416	6,2	192.414	135.885,51	143	16,9	10.441	21.248
300.000 - 600.000	276	1,2	113.982	412.976,64	55	6,5	22.936	24.319
> 600.000	391	1,7	1.170.771	2.994.300,10	123	14,6	27.023.975	674.087
GUZTIRA / TOTAL	22.695	100,0	232.981	10.265,75	845	100,0	17.850.349	449.729

ERANSKINA / ANEXO II.2.G2

ARABA. SOZIETATEEN GAINEKO ZERGA / 2009 / ÁLAVA. IMPUESTO SOBRE SOCIEDADES
LIKIDAZIO BATERATUA ERABILITAKO ARAUDIAREN ARABERA / LIQUIDACIÓN CONSOLIDADA SEGÚN NORMATIVA APLICADA

000 €

	Foru Araudia / Normativa Foral			**Estatuko araudia** Normativa Común	**GUZTIRA** TOTAL	
	LHko Araudia Normativa del TH	**EAEko gainerakoa** Resto CAE	**Guztira** Total			
AITORPEN-KOPURUA	9.993	188	10.181		10.181	NÚMERO DE DECLARACIONES
Likidazio-oinarri positiboa	1.161.859	53.241	1.215.099		1.215.099	Base liquidable positiva
Likidazio-oinarri negatiboa	-788.619	-27.876	-816.495		-816.495	Base liquidable negativa
LIKIDAZIO-ONARRIA	373.239	25.365	398.604		398.604	BASE LIQUIDABLE
KUOTA OSOA	306.742	15.952	322.694		322.694	CUOTA ÍNTEGRA
Kenkari Zergapetze Bikoitzagatik	120.074	279	120.353		120.353	Deducción doble imposición
Hobariak	10.864	85	10.949		10.949	Bonificaciones
KUOTA LIKIDOA	175.804	15.588	191.392		191.392	COUTA LIQUIDA
Kenkariak	40.971	1.461	42.432		42.432	Deducciones
KUOTA EFEKTIBO POSITIBOA	134.833	14.127	148.961		148.961	CUOTA EFECTIVA POSITIVA
Konturako ordainketak guztira	52.748	3.018	55.766		55.766	Pagos a cuenta
KUOTA DIFERENTZIALA	82.085	11.109	93.195		93.195	CUOTA DIFERENCIAL

Edizio hau ixtean ez da izan zerga Arabako Foru Aldundian araudi erkideari jarraituz likidatu zuten sozietateen informazioa. / Al cierre de esta edición no se dispone de la información de las Sociedades que liquidaron el impuesto en la Diputación Foral de Álava bajo Normativa Común.

ERANSKINA / ANEXO II.2.A3

SOZIETATEEN GAINEKO ZERGA / BIZKAIA 2009 / IMPUESTO SOBRE SOCIEDADES
LIKIDAZIO BATERATUA ERABILITAKO ARAUDIAREN ARABERA / LIQUIDACIÓN CONSOLIDADA SEGÚN NORMATIVA APLICADA

000 €

	Foru Araudia / Normativa Foral			**Estatuko araudia** Normativa Común	**GUZTIRA** TOTAL	
	LHko Araudia Normativa del TH	**EAEko gainerakoa** Resto CAE	**Guztira** Total			
AITORPEN-KOPURUA	34.731	95	34.826	1.182	36.008	NÚMERO DE DECLARACIONES
Likidazio-oinarri positiboa	4.273.667	51.960	4.325.626	864.253	5.189.879	Base liquidable positiva
Likidazio-oinarri negatiboa	-2.189.566	-37.442	-2.227.008	-276.708	-2.503.716	Base liquidable negativa
LIKIDAZIO-ONARRIA	2.084.100	14.517	2.098.618	587.545	2.686.163	BASE LIQUIDABLE
KUOTA OSOA	1.086.570	14.218	1.100.788	258.319	1.359.107	CUOTA ÍNTEGRA
Kenkari Zergapetze Bikoitzagatik	470.932	8.868	479.799	65.586	545.385	Deducción doble imposición
Hobariak	1.128	370	1.498	955	2.452	Bonificaciones
KUOTA LIKIDOA	614.511	4.981	619.491	191.778	811.269	COUTA LIQUIDA
Kenkariak	112.877	1.973	114.850	12.650	127.500	Deducciones
KUOTA EFEKTIBO POSITIBOA	501.634	3.007	504.641	179.128	683.769	CUOTA EFECTIVA POSITIVA
Konturako ordainketak guztira	127.626	1.095	128.721	35.820	164.541	Pagos a cuenta
KUOTA DIFERENTZIALA*	374.007	1.913	375.920	143.308	519.228	CUOTA DIFERENCIAL*

ERANSKINA / ANEXO II.2.B3

SOZIETATEEN GAINEKO ZERGA / GIPUZKOA 2009 / IMPUESTO SOBRE SOCIEDADES
LIKIDAZIO BATERATUA ERABILITAKO ARAUDIAREN ARABERA / LIQUIDACIÓN CONSOLIDADA SEGÚN NORMATIVA APLICADA

000 €

	Foru Araudia / Normativa Foral			**Estatuko araudia** Normativa Común	**GUZTIRA** TOTAL	
	LHko Araudia Normativa del TH	**EAEko gainerakoa** Resto CAE	**Guztira** Total			
AITORPEN-KOPURUA	22.800	172	22.972	568	23.540	NÚMERO DE DECLARACIONES
Likidazio-oinarri positiboa	1.887.579	85.587	1.973.167	305.621	2.278.788	Base liquidable positiva
Likidazio-oinarri negatiboa	-1.421.261	-63.316	-1.484.577	-111.500	-1.596.077	Base liquidable negativa
LIKIDAZIO-ONARRIA	466.318	22.271	488.589	194.121	682.711	BASE LIQUIDABLE
KUOTA OSOA	418.310	22.864	441.173	91.065	532.238	CUOTA ÍNTEGRA
Kenkari Zergapetze Bikoitzagatik	103.813	1.861	105.674	13.213	118.887	Deducción doble imposición
Hobariak	10.064	12	10.076	192	10.267	Bonificaciones
KUOTA LIKIDOA	304.433	20.991	325.424	77.660	403.084	COUTA LIQUIDA
Kenkariak	90.353	3.539	93.892	5.078	98.970	Deducciones
KUOTA EFEKTIBO POSITIBOA	214.080	17.451	231.532	72.583	304.114	CUOTA EFECTIVA POSITIVA
Konturako ordainketak guztira	68.496	5.327	73.823	19.743	93.566	Pagos a cuenta
KUOTA DIFERENTZIALA	145.584	12.124	157.708	52.840	210.548	CUOTA DIFERENCIAL

ERANSKINA / ANEXO II.2.G3

ARABA. SOZIETATEEN GAINEKO ZERGA / ÁLAVA. IMPUESTO SOBRE SOCIEDADES

LIKIDAZIO BATERATUAREN OSAGAI NAGUSIEN BILAKAERA

EVOLUCIÓN DE LOS PRINCIPALES CONCEPTOS DE LA LIQUIDACIÓN CONSOLIDADA

000 €

URTEAK AÑOS	Likidazio-Oinarria Base liquidable	Likidazio-Oinarria positiboa Base Liquidable Positiva	Kuota Osoa Cuota Íntegra	Kenkaria Zergapetze Bikoitzagatik D. Doble Imposición	Hobariak Bonificac.	Kenkariak Deducciones	Kuota Efektiboa Cuota Efectiva
2004	926.598	1.210.698	379.872	68.781	4.411	93.886	212.793
2005	1.227.567	1.590.874	506.605	92.672	5.436	84.023	324.475
2006	1.633.069	1.929.962	602.578	131.129	8.558	94.082	368.809
2007	1.749.082	2.753.239	759.320	312.021	3.926	104.390	338.983
2008	248.083	1.675.718	416.446	131.578	19.578	64.525	200.765
2009	398.604	1.215.099	322.694	120.353	10.949	42.432	148.961
% 05/04	32,5	31,4	33,4	34,7	23,2	-10,5	52,5
% 06/05	33,0	21,3	18,9	41,5	57,4	12,0	13,7
% 07/06	7,1	42,7	26,0	137,9	-54,1	11,0	-8,1
% 08/07	-85,8	-39,1	-45,2	-57,8	398,7	-38,2	-40,8
% 09/08	60,7	-27,5	-22,5	-8,5	-44,1	-34,2	-25,8

Edizio hau ixtean ez da izan zerga Arabako Foru Aldundian araudi erkideari jarraituz likidatu zuten sozietateen informazioa. / Al cierre de esta edición no se dispone de la información de las Sociedades que liquidaron el impuesto en la Diputación Foral de Álava bajo Normativa Común.

ERANSKINA / ANEXO II.2.A4

SOZIETATEEN GAINEKO ZERGA / BIZKAIA / IMPUESTO SOBRE SOCIEDADES

LIKIDAZIO BATERATUAREN OSAGAI NAGUSIEN BILAKAERA

EVOLUCIÓN DE LOS PRINCIPALES CONCEPTOS DE LA LIQUIDACIÓN CONSOLIDADA

000 €

URTEAK AÑOS	Likidazio-Oinarria Base liquidable	Likidazio-Oinarria positiboa Base Liquidable Positiva	Kuota Osoa Cuota Íntegra	Kenkaria Zergapetze Bikoitzagatik D. Doble Imposición	Hobariak Bonificac.	Kenkariak Deducciones	Kuota Efektiboa Cuota Efectiva
2004	3.319.879	4.780.769	1.496.341	391.561	7.892	208.936	887.950
2005	3.751.778	4.986.364	1.513.164	403.686	11.324	160.392	937.762
2006	5.222.173	6.328.680	1.879.445	610.223	11.905	212.796	1.044.521
2007	5.973.897	7.151.350	1.871.594	575.835	7.177	244.652	1.044.298
2008	4.168.936	6.601.668	1.775.238	731.804	7.650	200.341	835.444
2009	2.686.163	5.189.879	1.359.107	545.385	2.452	127.500	683.769
% 05/04	13,0	4,3	1,1	3,1	43,5	-23,2	5,6
% 06/05	39,2	26,9	24,2	51,2	5,1	32,7	11,4
% 07/06	14,4	13,0	-0,4	-5,6	-39,7	15,0	0,0
% 08/07	-30,2	-7,7	-5,1	27,1	6,6	-18,1	-20,0
% 09/08	-35,6	-21,4	-23,4	-25,5	-67,9	-36,4	-18,2

ERANSKINA / ANEXO II.2.B4

SOZIETATEEN GAINEKO ZERGA / GIPUZKOA / IMPUESTO SOBRE SOCIEDADES

LIKIDAZIO BATERATUAREN OSAGAI NAGUSIEN BILAKAERA

EVOLUCIÓN DE LOS PRINCIPALES CONCEPTOS DE LA LIQUIDACIÓN CONSOLIDADA

000 €

URTEAK AÑOS	Likidazio-Oinarria Base liquidable	Likidazio-Oinarria positiboa Base Liquidable Positiva	Kuota Osoa Cuota Íntegra	Kenkaria Zergapetze Bikoitzagatik D. Doble Imposición	Hobariak Bonificac.	Kenkariak Deducciones	Kuota Efektiboa Cuota Efectiva
2004	2.242.366	2.646.554	762.534	208.112	18.120	124.915	411.386
2005	2.587.100	3.014.915	850.995	221.446	18.270	118.833	492.444
2006	2.899.051	3.516.104	964.156	210.272	22.481	137.825	593.579
2007	3.225.373	4.054.170	1.001.513	219.697	19.182	175.798	586.836
2008	1.054.699	2.915.597	756.895	167.441	13.955	134.906	440.592
2009	682.711	2.278.788	532.238	118.887	10.267	98.970	304.114
% 05/04	15,4	13,9	11,6	6,4	0,8	-4,9	19,7
% 06/05	12,1	16,6	13,3	-5,0	23,0	16,0	20,5
% 07/06	11,3	15,3	3,9	4,5	-14,7	27,6	-1,1
% 08/07	-67,3	-28,1	-24,4	-23,8	-27,2	-23,3	-24,9
% 09/08	-35,3	-21,8	-29,7	-29,0	-26,4	-26,6	-31,0

ERANSKINA / ANEXO II.2.G4

II.3. ERANSKINA

BEZari dagozkion estatistikak 2009. urtean

ANEXO II.3

Estadísticas relativas al IVA en 2009

BEZAREN AITORPEN BATERATUA. ARABA 2010
DECLARACIÓN CONSOLIDADA IVA. ÁLAVA 2010

000€

KONTZEPTUAK / CONCEPTOS	HILEKO AITORPENAK DECLARACIONES MENSUALES				HIRUHILEKO AITORPENAK DECLARACIONES TRIMESTRALES			
	ENPRESA HANDIAK GRANDES EMPRESAS	ESPORTAZ. EXPORT.	TALDEAK GRUPOS	GUZTIRA TOTAL	ERREGIMEN OROKORRA RÉGIMEN GENERAL	ERREGIMEN ERRAZTUA RÉGIMEN SIMPLIFIC.	GUZTIRA TOTAL	GUZTIRA TOTAL
ZERGA-OINARRI / BASE IMPONIBLE								
. 4 %	319.333	34.398	41.922	395.653	136.221		136.221	531.874
. 7 %	815.778	74.087	83.992	973.857	450.173		450.173	1.424.030
. 8 %	744.848	51.500	47.315	843.663	407.286		407.286	1.250.949
. 16 %	4.097.144	221.053	491.679	4.809.876	1.732.564		1.732.564	6.542.440
. 18 %	4.107.083	234.661	520.938	4.862.681	1.756.831		1.756.831	6.619.513
Guztira / Total	10.084.185	615.700	1.185.845	11.885.730	4.483.076		4.483.076	16.368.806
. 0,5 %	22.126	1.784	0	23.910	16.917		16.917	40.827
. 1 %	21.713	1.180	4	22.898	31.412		31.412	54.310
. 4 %	21.205	1.283	306	22.793	16.670		16.670	39.463
. 1,75 %			61.014	61.014				61.014
Baliokidetasun-errekargua, Guztira Total Recargo de Equivalencia	65.044	4.247	61.324	130.615	64.998		64.998	195.614
Batasun barruko eskurapenak Adquisic. Intracomunitarias	2.230.203	38.237	121.918	2.390.358	155.104		155.104	2.545.462
ZERGA-OINARRI, GUZTIRA TOTAL BASE IMPONIBLE (1)	12.824.357	669.202	1.253.987	14.747.547	4.695.503		4.695.503	19.443.050
SORTUTAKO KUOTA / CUOTA DEVENGADA								
. 4 %	12.773	1.376	1.677	15.826	5.449		5.449	21.275
. 7 %	57.104	5.186	5.879	68.170	31.512		31.512	99.682
. 8 %	59.588	4.120	3.785	67.493	32.583		32.583	100.076
. 16 %	655.543	35.368	78.669	769.580	277.210		277.210	1.046.790
. 18 %	739.275	42.239	93.769	875.283	316.230		316.230	1.191.512
Guztira / Total	1.524.284	88.289	183.779	1.796.352	662.984		662.984	2.459.336
. 0,5 %	111	9	0	120	85		85	204
. 1 %	217	12	0	229	314		314	543
. 4 %	848	51	12	912	667		667	1.579
. 1,75 %			1.068	1.068				1.068
Baliokidetasun-errekargua, Guztira Total Recargo de Equivalencia	1.176	72	1.080	2.328	1.066		1.066	3.394
Batasun barruko eskurapenak Adquisic. Intracomunitarias	364.245	6.266	20.635	391.147	25.014		25.014	416.160
SORTUTAKO KUOTA, GUZTIRA TOTAL CUOTA DEVENGADA (2)	1.980.711	96.536	209.237	2.286.485	687.940		687.940	2.974.425
KENKARIAK / DEDUCCIONES								
BARNE ERAGIKETAK / OPER. INTERIORES	1.306.850	86.476	135.819	1.529.145	450.187		450.187	1.979.333
INPORTAZIOAK / IMPORTACIONES	114.519	3.488	3.841	121.847	13.614		13.614	135.461
BATASUN BARRUKO ESKUR. / ADQUISIC. INTRAC.	361.252	5.918	20.830	388.000	22.287		22.287	410.287
N.A. ETA A.KO ERREG. BER. KONP. / COMP. RÉG. A. G. Y F	3.952	1.055	328	5.335	2.272		2.272	7.607
INBERTSIOEN ERREGUL. / REGUL. INVERSIONES	10	562	0	572	-164		-164	408
KENKARIAK, GUZTIRA TOTAL DEDUCCIONES	1.786.583	97.499	160.818	2.044.900	488.196		488.196	2.533.096
SARRERAK / INGRESOS	411.141	35.499	73.555	520.194	237.557	3.197	240.754	760.948
KONPENTZAZIOAK / COMPENSACIONES	3.403	635	24.838	28.877	4.146	21	4.167	33.044
ITZULKETAK / DEVOLUCIONES	214.189	35.834	412	250.435	36.072	270	36.342	286.777
BATASUN BARRUKO SALM. / ENTREGAS INTRAC.	2.477.892	77.579	141.342	2.696.813	80.891		80.891	2.777.705
ESPORTAZIOAK / EXPORTACIONES	1.133.012	29.980	178.999	1.341.991	65.406		65.406	1.407.397
AITORTZAILE KOPURUA / Nº CONTRIBUYENTES	938	373	180	1.491	22.446	2.663	25.109	26.600
AITORPEN KOPURUA / Nº DECLARACIONES	11.002	4.327	2.102	17.431	86.416	10.375	96.791	114.222

(1) / (2) **Zenbatekoak aitortu zituztenak dira, nahiz eta kontzeptu bakoitzak zenbatuz gero ados ez dauden** / Los importes son los declarados, si bien difieren de los que resultan de sumar los distintos conceptos.

ERANSKINA / ANEXO II.3.A1

BEZAREN AITORPEN BATERATUA. BIZKAIA 2010
DECLARACIÓN CONSOLIDADA IVA. BIZKAIA 2010

000€

KONTZEPTUAK / CONCEPTOS	HILEKO AITORPENAK DECLARACIONES MENSUALES				HIRUHILEKO AITORPENAK DECLARACIONES TRIMESTRALES			
	ENPRESA HANDIAK GRANDES EMPRESAS	ESPORTAZ. EXPORT.	TALDEAK GRUPOS	GUZTIRA TOTAL	ERREGIMEN OROKORRA RÉGIMEN GENERAL	ERREGIMEN ERRAZTUA RÉGIMEN SIMPLIFIC.	GUZTIRA TOTAL	GUZTIRA TOTAL *
ZERGA-OINARRI / BASE IMPONIBLE								
. 4 %	231.098	713.207	206.132	1.150.437	300.050		300.050	1.590.740
. 7 %	393.790	1.423.497	297.992	2.115.279	1.463.320		1.463.320	3.605.361
. 8 %	296.402	1.141.082	286.158	1.723.642	577.719			3.339.346
. 16 %	5.357.653	6.487.676	2.497.219	14.342.549	5.586.459		1.763.370	20.479.074
. 18 %	4.307.280	5.214.291	2.712.241	12.233.811	2.321.566			20.070.998
. **Bestelako tasak /** Otros tipos	-31.820	24.684	4.189	-2.947	41.211		41.211	609
Guztira / Total	10.554.402	15.004.437	6.003.932	31.562.771	10.290.325		10.290.325	49.086.128
. 0,5 %	44.907	153.347	22.229	220.483	43.342		43.342	262.302
. 1 %	14.246	52.187	2.521	68.954	64.183		64.183	167.429
. 4 %	17.456	44.128	963	62.547	58.849		58.849	142.177
. 1,75 %			221.403	221.403	48		48	227.598
Baliokidetasun-errekargua, Guztira Total Recargo de Equivalencia	76.609	249.662	247.117	573.388	166.422		166.422	799.506
Subjektu pasiboaren inbertsioa Inversiones sujeto pasivo	383.763	1.711.911	50.370	2.146.043	102.394		102.394	2.767.064
Batasun barruko eskurapenak Adquisic. Intracomunitarias	744.626	145.332.804	97.622	146.175.051	396.773		396.773	3.391.645
ZERGA-OINARRI, GUZTIRA TOTAL BASE IMPONIBLE	11.759.400	162.298.814	6.399.040	180.457.254	10.955.914		10.955.914	56.044.343
SORTUTAKO KUOTA / CUOTA DEVENGADA								
. 4 %	9.244	28.528	8.245	46.017	12.002		12.002	63.630
. 7 %	27.565	99.645	20.859	148.070	102.432		102.432	252.375
. 8 %	23.712	91.287	22.893	137.891	46.218		46.218	267.148
. 16 %	857.225	1.038.023	399.555	2.294.803	893.833		893.833	3.276.652
. 18 %	775.310	938.572	488.203	2.202.086	417.794		417.794	3.612.777
. **Bestelako tasak /** Otros tipos	-5.483	3.577	323	-1.583	6.171		6.171	-120
Guztira / Total	1.687.574	2.199.632	940.079	4.827.285	1.478.450		1.478.450	7.472.462
. 0,5 %	225	767	111	1.102	217		217	1.312
. 1 %	142	522	25	690	642		642	1.674
. 4 %	698	1.765	39	2.502	2.354		2.354	5.687
. 1,75 %			3.875	3.875	1		1	3.983
Baliokidetasun-errekargua, Guztira Total Recargo de Equivalencia	1.065	3.054	4.049	8.168	3.214		3.214	12.656
Subjektu pasiboaren inbertsioa Inversiones sujeto pasivo	65.039	288.517	8.336	361.892	16.824		16.824	468.730
Batasun barruko eskurapenak Adquisic. Intracomunitarias	120.284	292.303	15.649	428.236	63.059		63.059	549.775
SORTUTAKO KUOTA, GUZTIRA TOTAL CUOTA DEVENGADA	1.873.961	2.783.505	968.114	5.625.580	1.561.547		1.561.547	8.503.623
KENKARIAK / DEDUCCIONES								
BARNE ERAGIKETAK / OPER. INTERIORES	1.389.450	2.014.001	428.511	3.831.962	986.557		986.557	5.699.222
INPORTAZIOAK / IMPORTACIONES	44.126	139.254	18.109	201.489	18.586		18.586	237.000
BATASUN BARRUKO ESKUR. / ADQUIS. INTRAC.	120.439	291.613	15.886	427.938	63.590		63.590	549.555
N.A. ETA A.KO ERREG. BER. KONP. / COMP. RÉG. A. G. Y P.	199	2.568	167	2.934	386		386	2.950
INBERTSIOEN ERREGUL. / REGUL. INVERSIONES	5	613	-8	610	336		336	714
KENKARIAK, GUZTIRA TOTAL DEDUCCIONES	1.554.219	2.448.049	462.829	4.465.097	1.069.455		1.069.455	6.489.440
SARRERAK / INGRESOS	448.755	723.930	562.016	1.734.701	556.818	6.709	563.527	2.725.465
KONPENTZAZIOAK / COMPENSACIONES	-33.069	-4.448	-36.727	-74.244	-63.472	44	-63.428	-993
ITZULKETAK / DEVOLUCIONES	95.944	384.026	20.004	499.974	1.255		1.255	698.436
BATASUN BARRUKO SALM. / ENTREGAS INTRAC.								
ESPORTAZIOAK / EXPORTACIONES								
AITORTZAILE KOPURUA / Nº CONTRIBUYENTES	760	1.972	446	3.178	74.434	9.810	83.836	90.472
AITORPEN KOPURUA / Nº DECLARACIONES	8.096	20.171	6.038	34.305	211.253	27.781	238.401	359.315

*** Urteko guztira eta hileko gehi hiruhileko guztiraren arteko aldea, 12. hilabeteko gehi 4. hiruhileko zenbatekoari dagokio, bi kontzeptu hauek urteko aitorpenak hartzen baititu /** La diferencia entre los datos parciales y el total corresponde a los datos del mes 12 y del 4º trimestre que se declaran agregados en el modelo anual

ERANSKINA / ANEXO II.3.B1

BEZAREN AITORPEN BATERATUA. GIPUZKOA 2010
DECLARACIÓN CONSOLIDADA IVA. GIPUZKOA 2010

000€

KONTZEPTUAK / CONCEPTOS	HILEKO AITORPENAK DECLARACIONES MENSUALES				HIRUHILEKO AITORPENAK DECLARACIONES TRIMESTRALES			
	ENPRESA HANDIAK GRANDES EMPRESAS	ESPORTAZ. EXPORT.	TALDEAK GRUPOS	GUZTIRA TOTAL	ERREGIMEN OROKORRA RÉGIMEN GENERAL	ERREGIMEN ERRAZTUA RÉGIMEN SIMPLIFIC.	GUZTIRA TOTAL	GUZTIRA TOTAL
ZERGA-OINARRI / BASE IMPONIBLE (1)								
. 4 %	439.240	274.075	79.400	792.714	348.381		348.381	1.141.095
. 7 %								
. 8 %	1.155.217	793.816	205.449	2.154.483	2.442.383		2.442.383	4.596.866
. 16 %								
. 18 %	6.116.616	5.312.326	2.320.044	13.748.986	8.398.626		8.398.626	22.147.612
Guztira / Total	7.711.073	6.380.217	2.604.893	16.696.183	11.189.390		11.189.390	27.885.573
. 0,5 %	179.726	3.514	2.628	185.868	37.559		37.559	223.427
. 1 %	36.588	412.926	2.030	451.544	79.725		79.725	531.269
. 4 %	56.057	10.407	985	67.448	56.189		56.189	123.637
Baliokidetasun-errekargua, Guztira Total Recargo de Equivalencia	272.371	426.847	5.643	704.860	173.473		173.473	878.333
Batasun barruko eskurapenak Adquisic. Intracomunitarias	736.815	1.422.091	112.586	2.271.492	640.512		640.512	2.912.004
ZERGA-OINARRI, GUZTIRA TOTAL BASE IMPONIBLE	8.720.258	8.229.155	2.723.121	19.672.535	12.003.375		12.003.375	31.675.910
SORTUTAKO KUOTA / CUOTA DEVENGADA								
. 4 %	17.570	10.963	3.176	31.709	14.065		14.065	45.774
. 7 %								
. 8 %	87.397	60.055	15.543	162.995	185.325		185.325	348.320
. 16 %								
. 18 %	1.042.433	905.363	395.397	2.343.193	1.429.878		1.429.878	3.773.071
Guztira / Total	1.147.399	976.382	414.116	2.537.897	1.629.268		1.629.268	4.167.165
. 0,5 %	899	17	13	929	188		188	1.117
. 1 %	366	4.129	20	4.515	797		797	5.312
. 4 %	2.243	416	39	2.698	2.248		2.248	4.946
Baliokidetasun-errekargua, Guztira Total Recargo de Equivalencia	3.507	4.562	73	8.142	3.233		3.233	11.375
Batasun barruko eskurapenak Adquisic. Intracomunitarias	115.804	233.375	19.130	368.309	91.149		91.149	459.458
SORTUTAKO KUOTA, GUZTIRA TOTAL CUOTA DEVENGADA	1.280.111	1.187.114	447.122	2.914.347	1.723.650		1.723.650	4.637.997
KENKARIAK / DEDUCCIONES								
BARNE ERAGIKETAK / OPER. INTERIORES	965.207	1.120.077	253.676	2.338.960	1.093.337		1.093.337	3.432.297
INPORTAZIOAK / IMPORTACIONES	24.486	64.852	9.279	98.616	18.841		18.841	117.457
BATASUN BARRUKO ESKURAPENAK ADQUISIC. INTRACOMUNITARIAS	115.287	232.844	18.795	366.926	89.869		89.869	456.795
N.A. ETA A.KO ERREG. BER. KONP. / COMP. RÉG. A. G. Y P.	392	1.410	2	1.804	976		976	2.780
INBERTSIOEN ERREGULARIZAZIOA REGULARIZACIÓN INVERSIONES	703	31	3	737	94		94	831
KENKARIAK, GUZTIRA TOTAL DEDUCCIONES	1.115.023	1.405.348	286.674	2.807.044	1.203.117		1.203.117	4.010.161
SARRERAK / INGRESOS	405.427	184.847	37.677	627.952	617.255	8.415	625.670	1.253.622
KONPENTZAZIOAK / COMPENSACIONES	19.471	72.661	5.881	98.012	15.749	-11	15.738	113.750
ITZULKETAK / DEVOLUCIONES	37.745	380.665	4.226	422.636	80.721	1.094	81.815	504.451
BATASUN BARRUKO SALMENTAK ENTREGAS INTRACOMUNITARIAS	520.524	3.007.543	24.729	3.552.795	306.613	440	307.053	3.859.848
ESPORTAZIOAK / EXPORTACIONES	295.978	2.326.854	1.078.489	3.701.321	209.240	69	209.309	3.910.630
AITORTZAILE KOPURUA / Nº CONTRIBUYENTES	755	808	248	1.811	53.414	5.779	59.193	61.004
AITORPEN KOPURUA / Nº DECLARACIONES	8.627	9.194	2.976	20.797	202.198	21.939	224.137	244.934

(1) No se disponen de los datos desagregados correspondientes a los tipos reducido y general, que fueron elevados el 1-7-10.

ERANSKINA / ANEXO II.3.G1

II.4 ERANSKINA

Zerga-ikuspenari eta agentzia exekutiboari buruzko estatistikak 2010. urtean

ANEXO II.4

Estadísticas sobre inspección de los tributos y agencia ejecutiva en 2010

GAUZATUTAKO AKTEN ZERGA ZORRA / DEUDA TRIBUTARIA DE ACTAS FORMALIZADAS
ARABA 2005-2010 ÁLAVA

000€

Kontzeptuak / Conceptos	**2010**	%10/09	**2009**	%09/08	**2008**	%08/07	**2007**	%07/06	**2006**	%06/05	**2005**
Pertsona Fisikoen Errent. g/ Z. Impuesto s/ la Renta de las P. F.	5.649	3,3	5.467	-25,1	7.303	67,8	4.352	-37,8	6.994	3,8	6.738
Sozietateen gaineko Zerga Impuesto sobre Sociedades	48.912	304,3	12.097	-41,9	20.815	28,3	16.222	35,4	11.978	81,5	6.598
Gainerako zuzeneko zergak Resto de impuestos directos	218	-67,6	675	1.063,3	58	-72,7	213	71,4	124	-20,7	156
Zuzeneko zergak guztira Total impuestos directos	54.779	200,3	18.239	-35,3	28.176	35,5	20.787	8,9	19.096	41,5	13.493
Balio Erantsiaren gaineko Z. I. sobre el Valor Añadido	25.840	-27,0	35.375	85,3	19.087	-8,0	20.738	11,2	18.647	-21,1	23.641
Ondare Esk. eta EJDen g/ Z. I. s/Trans. Patrimoniales y AJD	357	104,3	175	-69,8	578	183,1	204	298,0	51	-73,0	190
Gainerako zeharkako zergak Resto de impuestos indirectos	267	-82,8	1.551	-33,5	2.331	1.344,9	161	-86,4	1.186		41
Zeharkako z. guztira Total impuestos indirectos	26.464	-28,7	37.100	68,7	21.996	4,2	21.103	6,1	19.884	-16,7	23.872
ZERGAK GUZTIRA TOTAL IMPUESTOS	81.243	46,8	55.339	10,3	50.172	19,8	41.890	7,5	38.981	4,3	37.365

ERAINSKINA / ANEXO II.4.A1

GAUZATUTAKO AKTEN ZERGA ZORRA / DEUDA TRIBUTARIA DE ACTAS FORMALIZADAS
BIZKAIA 2005-2010

000€

Kontzeptuak / Conceptos	**2010**	%10/09	**2009**	%09/08	**2008**	%08/07	**2007**	%07/06	**2006**	%06/05	**2005**
Pertsona Fisikoen Errent. g/ Z. Impuesto s/ la Renta de las P. F.	15.966	48,0	10.786	-15,0	12.694	-3,9	13.212	100,0	6.607	27,1	5.200
Sozietateen gaineko Zerga Impuesto sobre Sociedades	10.167	-12,8	11.659	-26,2	15.799	-1,9	16.107	-61,1	41.448	114,3	19.337
Gainerako zuzeneko zergak Resto de impuestos directos	503	44,2	349	6,3	328	-34,1	499	61,9	308	205,0	101
Zuzeneko zergak guztira Total impuestos directos	26.636	16,9	22.794	-20,9	28.821	-3,3	29.818	-38,3	48.363	96,3	24.638
Balio Erantsiaren gaineko Z. I. sobre el Valor Añadido	55.514	335,0	12.763	42,6	8.951	-60,3	22.554	4,2	21.643	129,9	9.414
Ondare Esk. eta EJDen g/ Z. I. s/Trans. Patrimoniales y AJD	929	6,5	872	-27,2	1.197	43,5	835	-18,1	1.019	65,4	616
Gainerako zeharkako zergak Resto de impuestos indirectos	0		0		0		0		0	-100,0	14
Zeharkako z. guztira Total impuestos indirectos	56.442	314,0	13.635	34,4	10.148	-56,6	23.389	3,2	22.662	125,6	10.044
ZERGAK GUZTIRA TOTAL IMPUESTOS	83.078	128,1	36.429	-6,5	38.969	-26,8	53.207	-25,1	71.025	104,8	34.682

ERAINSKINA / ANEXO II.4.B1

GAUZATUTAKO AKTEN ZERGA ZORRA / DEUDA TRIBUTARIA DE ACTAS FORMALIZADAS
GIPUZKOA 2005-2010

000€

Kontzeptuak / Conceptos	**2010**	%10/09	**2009**	%09/08	**2008**	%08/07	**2007**	%07/06	**2006**	%06/05	**2005**
Pertsona Fisikoen Errent. g/ Z. Impuesto s/ la Renta de las P. F.	13.362	-58,9	32.534	187,3	11.322	48,0	7.652	-66,6	22.925	-29,9	32.722
Sozietateen gaineko Zerga Impuesto sobre Sociedades	51.329	192,2	17.569	-84,2	111.262	410,3	21.804	11,2	19.600	-26,5	26.656
Gainerako zuzeneko zergak Resto de impuestos directos	1.148	-51,3	2.356	2.189,1	103	3,4	100	-89,9	986	-16,3	1.178
Zuzeneko zergak guztira Total impuestos directos	65.838	-46,3	52.458	77,5	122.687	182,0	29.555	-51,2	43.511	66,5	60.556
Balio Erantsiaren gaineko Z. I. sobre el Valor Añadido	29.821	-2,7	30.635	116,3	14.160	-24,0	18.637	250,2	5.322	-79,0	25.326
Ondare Esk. eta EJDen g/ Z. I. s/Trans. Patrimoniales y AJD	5	-96,8	154	-23,0	199	-95,1	4.064	1.886,0	205	190,6	70
Gainerako zeharkako zergak Resto de impuestos indirectos	49	-96,8	1.514	108,3	727	-15,8	864	997,5	79	-78,2	361
Zeharkako z. guztira Total impuestos indirectos	29.875	-7,5	32.303	114,1	15.087	-36,0	23.566	320,4	5.605	-78,2	25.758
ZERGAK GUZTIRA TOTAL IMPUESTOS	95.713	12,9	84.761	-38,5	137.773	159,4	53.121	8,2	49.116	-43,1	86.314

ERAINSKINA / ANEXO II.4.G1

ZERGABILKETA KUDEAKETAREN AZALPENA EXEKUTIBOAN KONTZEPTUKA ARABAN
DETALLE DE LA GESTIÓN RECAUDATORIA EN EJECUTIVA POR CONCEPTOS EN ÁLAVA

000 €

	Hasierako saldoa Saldo inicial	**Karguak** Cargos	**Sarrerak** Ingresos	**Hutseginak** Fallidos	**Amaierako saldoa** Saldo final	
PFEZ	26.063	9.836	4.177	2.233	29.489	IRPF
Sozietateen g/ Zerga	4.265	2.140	403	1.406	4.596	Impuesto sobre Sociedades
Gainerako zuzeneko zergak	283	15	193	18	87	Resto de impuestos directos
ZUZENEKO ZERGAK GUZTIRA	30.610	11.990	4.773	3.656	34.171	TOTAL IMPUESTOS DIRECTOS
Ondare Esk. eta EJDen g/ Z.	618	244	201	80	581	I. s/Transm. Patrim. y AJD
Balio Erantsiaren g/ Z.	40.900	10.637	3.757	4.334	43.446	IVA
Gainerako zeharkako zerg.	2.005			414	1.591	Resto de imp. indirectos
ZEHARKAKO ZERGAK GUZTIRA	43.523	10.881	3.958	4.828	45.618	TOTAL IMPUESTOS INDIRECTOS
Tasak	1.046	23	141		928	Tasas
Bestelako sarrerak	538	506	37		1.008	Ingresos diversos
TASAK ETA BESTELAKO SARRERAK GUZTIRA	1.584	529	178		1.935	TOTAL TASAS Y OTROS INGRESOS
GUZTIRA	**75.717**	**23.401**	**8.909**	**8.484**	**81.725**	**TOTAL**

ERAINSKINA / ANEXO II.4.A2

ZERGABILKETA KUDEAKETAREN AZALPENA EXEKUTIBOAN KONTZEPTUKA BIZKAIAN
DETALLE DE LA GESTIÓN RECAUDATORIA EN EJECUTIVA POR CONCEPTOS EN BIZKAIA

000 €

	Hasierako saldoa Saldo inicial	**Karguak** Cargos	**Sarrerak** Ingresos	**Hutseginak** Fallidos	**Amaierako saldoa** Saldo final	
PFEZ	134.534	58.123	29.556	12.099	151.002	IRPF
Sozietateen g/ Zerga	20.953	25.050	11.844	2.011	32.148	Impuesto sobre Sociedades
Gainerako zuzeneko zergak	1.662	2.251	1.088	786	2.039	Resto de impuestos directos
ZUZENEKO ZERGAK GUZTIRA	157.149	85.423	42.488	14.896	185.189	TOTAL IMPUESTOS DIRECTOS
Ondare Esk. eta EJDen g/ Z.	2.761	970	721	155	2.855	I. s/Transm. Patrim. y AJD
Balio Erantsiaren g/ Z.	228.053	82.783	34.114	11.380	265.342	IVA
Gainerako zeharkako zerg.	4.508	450	142	136	4.680	Resto de imp. indirectos
ZEHARKAKO ZERGAK GUZTIRA	235.322	84.203	34.978	11.670	272.877	TOTAL IMPUESTOS INDIRECTOS
Tasak	3.380	231	430	3	3.179	Tasas
Bestelako sarrerak	264.974	91.473	15.950	16.476	324.021	Ingresos diversos
TASAK ETA BESTELAKO SARRERAK GUZTIRA	268.354	91.705	16.380	16.479	327.200	TOTAL TASAS Y OTROS INGRESOS
GUZTIRA	**660.825**	**261.331**	**93.845**	**43.045**	**785.266**	**TOTAL**

ERAINSKINA / ANEXO II.4.B2

ZERGABILKETA KUDEAKETAREN AZALPENA EXEKUTIBOAN KONTZEPTUKA GIPUZKOAN
DETALLE DE LA GESTIÓN RECAUDATORIA EN EJECUTIVA POR CONCEPTOS EN GIPUZKOA

000 €

	Hasierako saldoa Saldo inicial	**Karguak** Cargos	**Sarrerak** Ingresos	**Hutseginak** Fallidos	**Amaierako saldoa** Saldo final	
PFEZ	101.927	38.065	12.687	8.358	118.947	IRPF
Sozietateen g/ Zerga	27.089	88.080	1.292	77.574	36.303	Impuesto sobre Sociedades
Gainerako zuzeneko zergak	289	959	210	49	989	Resto de impuestos directos
ZUZENEKO ZERGAK GUZTIRA	129.305	127.104	14.189	85.981	156.239	TOTAL IMPUESTOS DIRECTOS
Ondare Esk. eta EJDen g/ Z.	485	494	182	27	770	I. s/Transm. Patrim. y AJD
Balio Erantsiaren g/ Z.	95.763	40.039	8.733	6.076	120.993	IVA
Gainerako zeharkako zerg.	1.117	126	220	2	1.021	Resto de imp. indirectos
ZEHARKAKO ZERGAK GUZTIRA	97.365	40.659	9.135	6.105	122.784	TOTAL IMPUESTOS INDIRECTOS
Tasak	5.766	3.212	1.826	314	6.838	Tasas
Bestelako sarrerak	45.217	18.437	2.958	4.346	56.350	Ingresos diversos
TASAK ETA BESTELAKO SARRERAK GUZTIRA	50.983	21.649	4.784	4.660	63.188	TOTAL TASAS Y OTROS INGRESOS
GUZTIRA	**277.653**	**189.412**	**28.108**	**96.746**	**342.211**	**TOTAL**

ERAINSKINA / ANEXO II.4.G2

III. ERANSKINA

Araba, Bizkaia eta Gipuzkoako Foru Ogasunen kudeaketa ekonomikoa

ANEXO III

Gestión económica de las Haciendas Forales

de Álava, Bizkaia y Gipuzkoa

III.1 ERANSKINA

Zerga itunduen bilketari buruzko estatistikak 2009.urtean

ANEXO III.1

Estadísticas sobre recaudación por tributos concertados en 2009

DIRU-BULKETA LIKIDOAREN BILAKAERA / EVOLUCIÓN DE LA RECAUDACIÓN LÍQUIDA

ARABAKO LURRALDE HISTORIKOA / TERRITORIO HISTÓRICO DE ARABA/ÁLAVA

000 €

	2.010	%10/09	2009	%09/08	2008	%08/07	2007	%07/06	2006	%06/05	2005
Lanaren eta lanbide-jardueren etekinen atxikipenak Retenciones Rdto. Trabajo y Actividades Profesionales	692.179	3,8	666.793	-4,0	694.469	4,3	665.689	9,2	609.524	8,9	559.618
Kapital higigarrien etekinen atxikipenak Retenciones Rdto. Capital Mobiliario	39.976	4,7	38.196	-6,6	40.875	27,9	31.961	53,2	20.864	-8,1	22.701
Kapital higiezinaren etekinen atxikipenak Retenciones Rdto. Capital Inmobiliario	10.658	4,3	10.223	0,8	10.138	11,5	9.091	27,6	7.125	5,7	6.742
Ondare-irabazien atxikipenak Retenciones Ganancias Patrimoniales	1.767	11,1	1.590	-65,4	4.602	-9,5	5.087	71,0	2.975	69,5	1.755
Profesional eta enpresarien ordainketa zatikatuak Pagos frac. Profes. y Empresariales	27.603	2,1	27.028	-5,0	28.445	-7,1	30.627	1,5	30.166	2,7	29.382
Kuota diferentzial garbia / Cuota diferencial neta	-113.090	-0,5	-113.653	23,3	-92.194	49,8	-61.543	-11,7	-69.715	-2,3	-71.365
PFEZ Guztira / Total IRPF	659.093	4,6	630.177	-8,2	686.335	0,8	680.911	13,3	600.939	9,5	548.833
Kapital higigarrien etekinen atxikipenak Retenciones Rdto. Capital Mobiliario	39.976	4,7	38.196	-6,6	40.875	27,9	31.961	53,2	20.864	-8,1	22.701
Kapital higiezinaren etekinen atxikipenak Retenciones Rdto. Capital Inmobiliario	10.658	4,3	10.223	0,8	10.138	11,5	9.091	27,6	7.125	5,7	6.742
Ondare-irabazien atxikipenak Retenciones Ganancias Patrimoniales	1.767	11,1	1.590	-65,4	4.602	-9,5	5.087	71,0	2.975	69,5	1.755
Kuota diferentzial garbia / Cuota diferencial neta	130.518	-19,3	161.823	-27,3	222.521	-22,9	288.482	17,8	244.867	20,8	202.657
SZ, guztira / Total IS	182.919	-13,6	211.832	-23,8	278.136	-16,9	334.621	21,3	275.831	17,9	233.855
Ez-egoiliarren errentaren gaineko zerga Impuesto s/ Renta No Residentes	5.542	-42,0	9.555	-8,4	10.433	14,3	9.130	106,5	4.422	30,4	3.392
Onordetza eta dohaintzen gaineko zerga Impuesto s/ Sucesiones y Donaciones	7.799	7,7	7.240	-28,1	10.071	19,7	8.410	14,9	7.317	-14,8	8.591
Zerga iraungiak / Impuestos extinguidos	609	-12,1	692	-96,3	18.563	12,2	16.548	14,1	14.507	16,6	12.447
ZUZENEKO ZERGAK, GUZTIRA TOTAL IMPUESTOS DIRECTOS	855.962	-0,4	859.496	-14,4	1.003.538	-4,4	1.049.620	16,2	903.017	11,9	807.117
BEZ (berezko kudeaketa) / IVA (Gestión propia)	588.165	26,1	466.597	-13,3	537.872	-13,0	617.992	6,2	581.643	12,5	517.169
Ondare-eskualdaketen gaineko zerga Impuesto s/ Transmisiones Patrimoniales	14.383	2,2	14.078	-23,6	18.433	-52,1	38.504	13,7	33.864	-1,4	34.361
Egintza juridiko dokumentatuen gaineko zerga Impuesto s/ Actos Jurídicos Documentados	12.602	-12,2	14.354	-23,5	18.769	-14,0	21.828	-3,4	22.596	16,4	19.404
Zenbait Garraiobideren gaineko zerga berezia I. Especial s/ Determ. Medios de Transporte	5.645	-1,5	5.732	-20,9	7.248	-42,3	12.568	9,4	11.484	11,7	10.277
Fabrikazio zerga bereziak (berezko kudeaketa) I. Especiales Fabricación (Gestión propia)											
. **Alkoh. Erat.k eta Bitartekoak** / Alc., Deriv. e Interm.	2.575	8,8	2.367	-6,9	2.543	-4,8	2.671	-11,1	3.005	-12,9	3.451
. **Hidrokarburoak** / Hidrocarburos	173.779	-0,2	174.075	-2,3	178.102	-1,5	180.798	7,8	167.755	2,5	163.722
. **Tabako-motak** / Labores del Tabaco	61.173	1,8	60.100	0,2	59.956	4,0	57.659	18,4	48.680	4,1	46.761
. **Garagardoa** / Cerveza	1.107	17,3	944	7,5	878	15,5	760	-15,7	902	-5,1	950
. **Elektrizitatea** / Electricidad	16.070	33,2	12.063	-1,9	12.292	6,9	11.496	13,7	10.110	9,4	9.245
Zenbait Hidrok.ren txikizkako salmenten g/ zerga I. s/ Ventas Minoristas determinados Hidrocarburos	8.331	-4,2	8.698	-3,3	8.995	2,6	8.770	7,2	8.180	2,7	7.964
Ikatzaren gaineko zerga berezia / I. Esp. s/ el Carbón											
Aseguru-sarien g.ko zerga/ I. s/ Primas de Seguros	10.590	15,3	9.185	-9,6	10.155	-11,5	11.472	10,1	10.421	2,3	10.191
Zerga iraungiak / Impuestos extinguidos										-100,0	1
ZEHARKAKO ZERGAK, GUZTIRA TOTAL IMPUESTOS INDIRECTOS	894.419	16,4	768.193	-10,2	855.243	-11,3	964.518	7,3	898.639	9,1	823.495
Jokoaren tasa guztira / Total Tasa de Juego	7.662	3,5	7.399	-4,3	7.731	-6,5	8.273	2,1	8.102	-2,2	8.287
Bestelako sarrerak guztira / Total otros Ingresos	3.043	-0,8	3.069	-11,5	3.467	18,4	2.928	14,2	2.564	-15,4	3.031
TASAK ETA BESTELAKO SARRERAK, GUZTIRA TOTAL TASAS Y OTROS INGRESOS	10.705	2,3	10.468	-6,5	11.198	0,0	11.200	5,0	10.666	-5,8	11.318
BEREZKO KUDEAKETA ZERGAK, GUZTIRA TOTAL TRIB. CON. GESTIÓN PROPIA	1.761.086	7,5	1.638.157	-12,4	1.869.979	-7,7	2.025.338	11,8	1.812.322	10,4	1.641.931
Aduanak / Aduanas	88.786	21,9	72.839	-33,3	109.237	4,7	104.346	7,1	97.409	-20,0	121.753
Barne eragiketak / Operaciones interiores	86.569	51,4	57.184	-24,6	75.891	-19,5	94.220	-5,8	100.004	23,4	81.019
BEZ Egokitzapena, guztira / Total Ajuste IVA	175.356	34,9	130.023	-29,8	185.128	-6,8	198.566	0,6	197.414	-2,6	202.771
Alkoh. Erat.k eta Bitartekoak / Alc., Deriv. e Interm.	7.612	-2,4	7.796	-6,5	8.335	8,5	7.681	-7,6	8.309	-1,7	8.453
Hidrokarburoak / Hidrocarburos	-42.501	5,8	-40.164	18,4	-33.935	-5,8	-36.026	5,3	-34.222	8,1	-31.655
Tabako-motak / Labores del Tabaco	10.889	6,7	10.206	479,7	1.760	-77,5	7.810	-45,2	14.241	20,9	11.778
Garagardoa / Cerveza	2.811	0,4	2.801	-3,6	2.906	17,0	2.484	-1,4	2.519	-5,8	2.674
Zerga Berezien Egokitzapena, guztira Total Ajuste Impuestos Especiales	-21.189	9,4	-19.361	-7,5	-20.934	16,0	-18.052	97,2	-9.153	4,6	-8.750
ITUNDUTAKO ZERGAK, GUZTIRA TOTAL TRIBUTOS CONCERTADOS	1.915.253	9,5	1.748.819	-14,0	2.034.173	-7,8	2.205.853	10,3	2.000.583	9,0	1.835.952

ERANSKINA / ANEXO III.1.A1

DIRU-BULKETA LIKIDOAREN BILAKAERA / EVOLUCIÓN DE LA RECAUDACIÓN LÍQUIDA

BIZKAIAKO LURRALDE HISTORIKOA / TERRITORIO HISTÓRICO DE BIZKAIA

000 €

	2.010	%10/09	2009	%09/08	2008	%08/07	2007	%07/06	2006	%06/05	2005
Lanaren eta lanbide-jardueren etekinen atxikipenak Retenciones Rdto. Trabajo y Actividades Profesionales	2.246.729	2,8	2.184.746	-2,2	2.234.675	8,1	2.066.591	7,2	1.928.352	8,6	1.775.243
Kapital higigarrien etekinen atxikipenak Retenciones Rdto. Capital Mobiliario	113.926	-15,6	134.922	-16,2	160.983	36,8	117.721	55,3	75.820	19,2	63.604
Kapital higiezinaren etekinen atxikipenak Retenciones Rdto. Capital Inmobiliario	46.193	1,7	45.418	25,5	36.196	234,7	10.816	30,2	8.308	10,7	7.508
Ondare-irabazien atxikipenak Retenciones Ganancias Patrimoniales	8.043	-30,7	11.611	-48,2	22.413	-1,4	22.727	115,7	10.536	22,5	8.600
Profesional eta enpresarien ordainketa zatikatuak Pagos frac. Profes. y Empresariales	69.752	-2,2	71.326	-6,5	76.279	-3,4	78.959	5,7	74.680	9,3	68.300
Kuota diferentzial garbia / Cuota diferencial neta	-370.918	-6,7	-397.725	88,6	-210.872	77,3	-118.955	-34,8	-182.513	-7,1	-196.361
PFEZ Guztira / Total IRPF	2.113.724	3,1	2.050.298	-11,6	2.319.674	6,5	2.177.860	13,7	1.915.183	10,9	1.726.894
Kapital higigarrien etekinen atxikipenak Retenciones Rdto. Capital Mobiliario	113.926	-15,6	134.922	-16,2	160.983	36,8	117.721	55,3	75.820	19,2	63.604
Kapital higiezinaren etekinen atxikipenak Retenciones Rdto. Capital Inmobiliario	46.193	1,7	45.418	25,5	36.196	234,7	10.816	30,2	8.308	10,7	7.508
Ondare-irabazien atxikipenak Retenciones Ganancias Patrimoniales	8.043	-30,7	11.611	-48,2	22.413	-1,4	22.727	115,7	10.536	22,5	8.600
Kuota diferentzial garbia / Cuota diferencial neta	382.622	-24,4	506.276	-23,8	664.740	-33,0	992.116	18,9	834.629	16,6	715.785
SZ, guztira / Total IS	550.784	-21,1	698.227	-21,0	884.332	-22,7	1.143.380	23,0	929.293	16,8	795.497
Ez-egoiliarren errentaren gaineko zerga Impuesto s/ Renta No Residentes	117.020	23,0	95.164	-43,3	167.945	5,1	159.781	161,2	61.181	59,6	38.333
Onordetza eta dohaintzen gaineko zerga Impuesto s/ Sucesiones y Donaciones	40.678	-11,4	45.913	0,3	45.789	0,3	45.631	-2,2	46.655	2,2	45.654
Zerga iraungiak / Impuestos extinguidos	1.111	-51,9	2.311	-97,8	106.146	19,7	88.692	23,4	71.875	21,8	59.023
ZUZENEKO ZERGAK, GUZTIRA TOTAL IMPUESTOS DIRECTOS	2.823.317	-2,4	2.891.913	-17,9	3.523.886	-2,5	3.615.344	19,5	3.024.186	13,5	2.665.401
BEZ (berezko kudeaketa) / IVA (Gestión propia)	1.743.973	26,6	1.377.991	-13,3	1.589.815	-13,4	1.836.401	1,6	1.807.185	19,8	1.508.020
Ondare-eskualdaketen gaineko zerga Impuesto s/ Transmisiones Patrimoniales	133.567	49,2	89.521	-9,3	98.673	-53,9	214.140	2,5	208.881	24,9	167.252
Egintza juridiko dokumentatuen gaineko zerga Impuesto s/ Actos Jurídicos Documentados	39.799	-18,6	48.892	-16,0	58.239	-10,3	64.899	-3,9	67.521	22,7	55.034
Zenbait Garraiobideren gaineko zerga berezia I. Especial s/ Determ. Medios de Transporte	18.524	-7,4	20.006	-24,8	26.613	-35,6	41.321	9,9	37.615	6,1	35.454
Fabrikazio zerga bereziak (berezko kudeaketa) I. Especiales Fabricación (Gestión propia)											
. **Alkoh. Erat.k eta Bitartekoak** / Alc., Deriv. e Interm.	7.636	9,2	6.991	-7,0	7.516	-5,3	7.936	-15,0	9.339	-10,1	10.391
. **Hidrokarburoak** / Hidrocarburos	515.273	0,2	514.092	-2,3	526.425	-2,0	537.252	3,0	521.448	5,8	492.928
. **Tabako-motak** / Labores del Tabaco	181.385	2,2	177.493	0,2	177.215	3,4	171.336	13,2	151.316	7,5	140.786
. **Garagardoa** / Cerveza	3.283	17,7	2.789	7,5	2.595	14,9	2.258	-19,4	2.803	-2,0	2.861
. **Elektrizitatea** / Electricidad	47.648	33,7	35.625	-1,9	36.331	6,3	34.162	8,7	31.426	12,9	27.835
Zenbait Hidrok.ren txikizkako salmenten g/ zerga I. s/ Ventas Minoristas determinados Hidrocarburos	24.702	-3,8	25.687	-3,4	26.587	2,0	26.062	2,5	25.426	6,0	23.978
Ikatzaren gaineko zerga berezia / I. Esp. s/ el Carbón											
Aseguru-sarien g.ko zerga/ I. s/ Primas de Seguros	40.575	1,6	39.939	-4,0	41.621	2,5	40.618	7,3	37.851	1,2	37.419
Zerga iraungiak / Impuestos extinguidos	0			-100,0	165	-78,8	780	-42,3	1.352	-55,2	3.015
ZEHARKAKO ZERGAK, GUZTIRA TOTAL IMPUESTOS INDIRECTOS	2.756.365	17,8	2.339.026	-9,8	2.591.795	-12,9	2.977.165	2,6	2.902.165	15,9	2.504.973
Jokoaren tasa guztira / Total Tasa de Juego	34.336	-0,8	34.597	-7,0	37.216	-9,9	41.325	-0,1	41.358	-5,4	43.725
Bestelako sarrerak guztira / Total otros Ingresos	32.341	38,4	23.370	-29,0	32.935	15,7	28.468	34,5	21.168	15,7	18.295
TASAK ETA BESTELAKO SARRERAK, GUZTIRA TOTAL TASAS Y OTROS INGRESOS	66.677	15,0	57.967	-17,4	70.151	0,5	69.793	11,6	62.525	0,8	62.020
BEREZKO KUDEAKETA ZERGAK, GUZTIRA TOTAL TRIB. CON. GESTIÓN PROPIA	5.646.359	6,8	5.288.906	-14,5	6.185.832	-7,2	6.662.302	11,2	5.988.876	14,5	5.232.394
Aduanak / Aduanas	263.261	22,4	215.114	-33,4	322.878	4,1	310.071	2,4	302.786	-17,4	366.569
Barne eragiketak / Operaciones interiores	256.687	52,0	168.880	-24,7	224.315	-19,9	279.982	-9,9	310.853	27,4	243.928
BEZ Egokitzapena, guztira / Total Ajuste IVA	519.948	35,4	383.994	-29,8	547.193	-7,3	590.053	-3,8	613.639	0,5	610.497
Alkoh. Erat.k eta Bitartekoak / Alc., Deriv. e Interm.	22.569	-2,0	23.023	-6,5	24.636	7,9	22.824	-11,6	25.829	1,5	25.449
Hidrokarburoak / Hidrocarburos	-126.020	6,2	-118.616	18,3	-100.304	-6,3	-107.055	0,6	-106.376	11,6	-95.306
Tabako-motak / Labores del Tabaco	32.288	7,1	30.140	479,2	5.204	-77,6	23.207	-47,6	44.266	24,8	35.462
Garagardoa / Cerveza	8.335	0,8	8.272	-3,7	8.589	16,4	7.380	-5,8	7.831	-2,7	8.052
Zerga Berezien Egokitzapena, guztira Total Ajuste Impuestos Especiales	-62.828	9,9	-57.181	-7,6	-61.875	15,3	-53.643	88,6	-28.450	8,0	-26.344
ITUNDUTAKO ZERGAK, GUZTIRA TOTAL TRIBUTOS CONCERTADOS	6.103.479	8,7	5.615.719	-15,8	6.671.150	-7,3	7.198.712	9,5	6.574.065	13,0	5.816.547

ERANSKINA / ANEXO III.1.B1

DIRU-BULKETA LIKIDOAREN BILAKAERA / EVOLUCIÓN DE LA RECAUDACIÓN LÍQUIDA

GIPUZKOAKO LURRALDE HISTORIKOA / TERRITORIO HISTÓRICO DE GIPUZKOA

000 €

	2.010	%10/09	2009	%09/08	2008	%08/07	2007	%07/06	2006	%06/05	2005
Lanaren eta lanbide-jardueren etekinen atxikipenak Retenciones Rdto. Trabajo y Actividades Profesionales	1.369.741	4,1	1.315.514	-5,6	1.393.061	6,5	1.308.456	7,5	1.217.153	8,6	1.120.282
Kapital higigarrien etekinen atxikipenak Retenciones Rdto. Capital Mobiliario	70.744	-24,1	93.161	-15,5	110.311	26,0	87.529	58,7	55.159	16,8	47.221
Kapital higiezinaren etekinen atxikipenak Retenciones Rdto. Capital Inmobiliario	25.779	3,9	24.806	0,8	24.616	13,5	21.680	25,3	17.300	8,4	15.961
Ondare-irabazien atxikipenak Retenciones Ganancias Patrimoniales	8.439	100,2	4.216	-67,2	12.857	3,4	12.440	62,5	7.655	46,1	5.240
Profesional eta enpresarien ordainketa zatikatuak Pagos frac. Profes. y Empresariales	62.890	-2,2	64.312	-6,8	68.980	-4,3	72.057	3,3	69.738	3,7	67.223
Kuota diferentzial garbia / Cuota diferencial neta	-244.543	-7,6	-264.791	68,0	-157.596	66,5	-94.629	-26,6	-128.922	0,8	-127.939
PFEZ Guztira / Total IRPF	1.293.050	4,5	1.237.218	-14,8	1.452.229	3,2	1.407.534	13,7	1.238.084	9,8	1.127.989
Kapital higigarrien etekinen atxikipenak Retenciones Rdto. Capital Mobiliario	70.744	-24,1	93.161	-15,5	110.311	26,0	87.529	58,7	55.159	16,8	47.221
Kapital higiezinaren etekinen atxikipenak Retenciones Rdto. Capital Inmobiliario	25.779	3,9	24.806	0,8	24.616	13,5	21.680	25,3	17.300	8,4	15.961
Ondare-irabazien atxikipenak Retenciones Ganancias Patrimoniales	8.439	100,2	4.216	-67,2	12.857	3,4	12.440	62,5	7.655	46,1	5.240
Kuota diferentzial garbia / Cuota diferencial neta	148.391	-25,6	199.444	-47,8	381.981	-12,1	434.520	6,7	407.143	18,8	342.604
SZ, guztira / Total IS	253.353	-21,2	321.627	-39,3	529.765	-4,7	556.170	14,1	487.258	18,5	411.026
Ez-egoiliarren errentaren gaineko zerga Impuesto s/ Renta No Residentes	8.766	-1,7	8.916	-3,0	9.194	33,4	6.890	39,4	4.944	14,9	4.303
Onordetza eta dohaintzen gaineko zerga Impuesto s/ Sucesiones y Donaciones	22.064	-18,1	26.946	3,8	25.969	17,4	22.123	-1,1	22.376	-10,0	24.873
Zerga iraungiak / Impuestos extinguidos	1.922	-95,9	46.642	-17,6	56.600	15,4	49.056	20,6	40.687	14,5	35.522
ZUZENEKO ZERGAK, GUZTIRA TOTAL IMPUESTOS DIRECTOS	1.579.155	-3,8	1.641.349	-20,9	2.073.757	1,6	2.041.773	13,9	1.793.349	11,8	1.603.712
BEZ (berezko kudeaketa) / IVA (Gestión propia)	1.146.069	25,3	914.706	-12,5	1.045.597	-13,4	1.206.694	12,1	1.076.094	13,5	948.407
Ondare-eskualdaketen gaineko zerga Impuesto s/ Transmisiones Patrimoniales	46.838	-3,7	48.637	-28,4	67.956	-43,1	119.484	-4,6	125.201	18,3	105.849
Egintza juridiko dokumentatuen gaineko zerga Impuesto s/ Actos Jurídicos Documentados	28.544	-10,7	31.960	-17,1	38.536	-19,9	48.140	3,6	46.487	13,6	40.934
Zenbait Garraiobideren gaineko zerga berezia I. Especial s/ Determ. Medios de Transporte	10.171	-10,9	11.411	-25,6	15.336	-33,6	23.112	8,8	21.251	10,8	19.182
Fabrikazio zerga bereziak (berezko kudeaketa) I. Especiales Fabricación (Gestión propia)											
. **Alkoh. Erat.k eta Bitartekoak** / Alc., Deriv. e Interm.	5.018	8,1	4.641	-6,1	4.943	-5,2	5.215	-13,9	6.055	-10,9	6.799
. **Hidrokarburoak** / Hidrocarburos	338.617	-0,8	341.253	-1,4	346.222	-1,9	353.027	4,4	338.078	4,8	322.548
. **Tabako-motak** / Labores del Tabaco	119.199	1,2	117.819	1,1	116.552	3,5	112.584	14,8	98.105	6,5	92.124
. **Garagardoa** / Cerveza	2.157	16,6	1.851	8,4	1.707	15,0	1.484	-18,3	1.817	-2,9	1.872
. **Elektrizitatea** / Electricidad	31.312	32,4	23.648	-1,0	23.894	6,4	22.448	10,2	20.375	11,9	18.214
Zenbait Hidrok.ren txikizkako salmenten g/ zerga I. s/ Ventas Minoristas determinados Hidrocarburos	16.233	-4,8	17.051	-2,5	17.486	2,1	17.125	3,9	16.485	5,1	15.690
Ikatzaren gaineko zerga berezia / I. Esp. s/ el Carbón											
Aseguru-sarien g.ko zerga/ I. s/ Primas de Seguros	24.883	4,6	23.797	-6,2	25.365	-2,6	26.031	10,0	23.668	1,5	23.328
Zerga iraungiak / Impuestos extinguidos						-100,0	493	-40,5	829	710,5	102
ZEHARKAKO ZERGAK, GUZTIRA TOTAL IMPUESTOS INDIRECTOS	1.769.042	15,1	1.536.774	-9,8	1.703.594	-12,0	1.935.838	9,1	1.774.445	11,2	1.595.048
Jokoaren tasa guztira / Total Tasa de Juego	16.797	0,4	16.732	-8,6	18.305	-4,4	19.141	-1,6	19.458	-4,8	20.439
Bestelako sarrerak guztira / Total otros Ingresos	15.880	0,8	15.746	12,2	14.035	-23,4	18.333	66,7	10.997	-4,5	11.517
TASAK ETA BESTELAKO SARRERAK, GUZTIRA TOTAL TASAS Y OTROS INGRESOS	32.676	0,6	32.478	0,4	32.340	-13,7	37.474	23,0	30.455	-4,7	31.956
BEREZKO KUDEAKETA ZERGAK, GUZTIRA TOTAL TRIB. CON. GESTIÓN PROPIA	3.380.873	5,3	3.210.601	-15,7	3.809.691	-5,1	4.015.085	11,6	3.598.248	11,4	3.230.716
Aduanak / Aduanas	173.005	21,2	142.792	-32,8	212.352	4,2	203.747	3,8	196.310	-18,2	239.864
Barne eragiketak / Operaciones interiores	168.685	50,5	112.102	-24,0	147.528	-19,8	183.975	-8,7	201.540	26,3	159.614
BEZ Egokitzapena, guztira / Total Ajuste IVA	341.689	34,1	254.894	-29,2	359.880	-7,2	387.722	-2,5	397.850	-0,4	399.479
Alkoh. Erat.k eta Bitartekoak / Alc., Deriv. e Interm.	14.832	-2,9	15.282	-5,7	16.203	8,0	14.998	-10,4	16.746	0,6	16.652
Hidrokarburoak / Hidrocarburos	-82.815	5,2	-78.737	19,4	-65.969	-6,2	-70.345	2,0	-68.968	10,6	-62.363
Tabako-motak / Labores del Tabaco	21.218	6,1	20.007	484,7	3.422	-77,6	15.249	-46,9	28.699	23,7	23.204
Garagardoa / Cerveza	5.478	-0,2	5.491	-2,8	5.649	16,5	4.849	-4,5	5.077	-3,6	5.269
Zerga Berezien Egokitzapena, guztira Total Ajuste Impuestos Especiales	-41.288	8,8	-37.957	-6,7	-40.695	15,5	-35.249	91,1	-18.446	7,0	-17.238
ITUNDUTAKO ZERGAK, GUZTIRA TOTAL TRIBUTOS CONCERTADOS	3.681.275	7,4	3.427.538	-17,0	4.128.877	-5,5	4.367.558	9,8	3.977.652	10,1	3.612.957

ERANSKINA / ANEXO III.1.G1

ARABAKO LURRALDE HISTORIKOA / 2010 / TERRITORIO HISTÓRICO DE ARABA/ÁLAVA

DIRU-BILKETA LIKIDOAREN HILEKO BILAKAERA /ARABA-ALAVA/ EVOLUCIÓN MENSUAL DE LA DECLARACIÓN LÍQUIDA.

	urtarrila enero	otsaila febrero	martxoa marzo	apirila abril	maiatza mayo	ekaina julio	uztaila julio	abuztua agosto	iraila septiembre	urruia octubre	azaroa noviembre	abendua diciembre	GUZTIRA TOTAL
Lanaren eta lanbide-jardueren etekinen atxikipenak Retenciones Rdto. Trabajo y Actividades Profesionales	3.451	117.618	34.201	34.442	87.354	35.573	33.267	105.827	44.344	32.640	91.441	72.021	692.179
Kapital higigarrien etekinen atxikipenak / Retenc. Rdto. Capital Mobiliario	12	18.121	2.008	1.794	2.334	1.787	1.955	2.575	2.118	1.579	2.368	3.325	39.976
Kap. higiezinaren etekinen atxikipenak / Retenc. Rdto. Capital Inmobiliario	16	2.285	192	247	2.164	234	236	2.214	210	254	2.165	442	10.658
Ondare-irabazien atxikipenak / Retenc. Ganancias Patrimoniales	1	180	72	127	136	175	156	198	138	61	143	380	1.767
Prof. eta enpresarien ordainketa zatikatuak / P.frac. Profes. y Empresariales	11	6.828	104	138	6.377	153	112	6.904	151	226	6.306	294	27.603
Kuota diferentzial garbia / Cuota diferencial neta	417	861	19	-50.885	-51.748	-25.083	23.076	-12.479	-2.568	-4.634	11.311	-1.378	-113.090
PFEZ Guztira / Total IRPF	3.908	145.892	36.596	-14.138	46.618	12.838	58.803	105.239	44.393	30.126	113.734	75.084	659.093
Kapital higigarrien etekinen atxikipenak / Retenc. Rdto. Capital Mobiliario	12	18.121	2.008	1.794	2.334	1.788	1.955	2.575	2.118	1.579	2.368	3.325	39.976
Kap. higiezinaren etekinen atxikipenak / Retenc. Rdto. Capital Inmobiliario	16	2.285	192	247	2.164	234	235	2.215	209	254	2.165	442	10.658
Ondare-irabazien atxikipenak / Retenc. Ganancias Patrimoniales	1	180	72	127	136	175	156	198	138	61	143	380	1.767
Kuota diferentzial garbia / Cuota diferencial neta	413	-8.215	349	5.050	5.677	-484	522	95.846	988	55.952	-11.609	-13.969	130.518
SZ, guztira / Total IS	441	12.371	2.621	7.218	10.311	1.713	2.868	100.834	3.452	57.846	-6.933	-9.822	182.919
Ez-egoiliarren errentaren gaineko zerga / Impuesto s/ Renta No Residentes	6	996	589	159	330	1.077	97	296	561	200	333	898	5.542
Onordetza eta dohaintzen gaineko zerga / Impuesto s/ Sucesiones y Donaciones	184	856	842	700	932	362	654	255	338	845	824	1.007	7.799
Zerga iraungiak / Impuestos extinguidos	95	4		24	5	205	7			148		120	609
ZUZENEKO ZERGAK, GUZTIRA / TOTAL IMPUESTOS DIRECTOS	4.634	160.119	40.649	-6.037	58.196	16.195	62.428	206.624	48.745	89.164	107.958	67.287	855.962
BEZ (berezko kudeaketa) / IVA (Gestión propia)	-6.628	125.412	296.633	-205.195	66.833	-11.059	59.618	85.986	6.889	-14.941	64.063	120.552	588.165
Ondare-eskualdaketen gaineko zerga / Imp.s/ Transmisiones Patrimoniales	607	1.869	1.105	1.175	1.145	1.374	1.071	1.320	754	1.251	996	1.715	14.383
Egintza juridiko dokum.en gaineko zerga / Imp.s/ Actos Jurídicos Documentados	405	1.494	722	1.295	1.022	1.253	1.009	1.548	1.119	696	995	1.043	12.602
Zenbait Garraiobideren gaineko zerga berezia / I. Esp.s/ Determ. Medios de Transporte	22	655	552	407	561	416	833	425	192	394	528	660	5.645
Fabrikazio zerga bereziak (berezko kudeaketa) / I. Esp.Fabricación (Gestión propia)													
. Alkoh. Erat.k eta Bitartekoak / Alc., Deriv. e Interm.		152	235	368		152	389	7	229	326	33	685	2.575
. Hidrokarburoak / Hidrocarburos		10.939	9.776	30.527	12.625	11.712	21.242	11.850	13.167	18.695	11.751	21.495	173.779
. Tabako-motak / Labores del Tabaco		4.935	3.140	5.860	3.514	3.686	10.190	3.447	3.728	5.845	4.067	12.761	61.173
. Garagardoa / Cerveza		28	29	206	30	28	169	31	51	133	50	352	1.107
. Elektrizitatea / Electricidad		1.088	1.058	1.981	1.178	1.113	2.307	1.107	1.038	1.209	828	3.162	16.070
Zenbait Hidrok.ren txikizkako salmenten g/ zerga / I.s/ Vtas Minoristas determ.Hidrocarburos		2.915		-818	2.903		-1.019	2.949		-652	2.778	-725	8.331
Ikatzaren gaineko zerga berezia / I. Esp. s/ el Carbón													
Aseguru-sarien g.ko zerga/ I. s/ Primas de Seguros		871	999	767	1.002	907	1.013	882	1.006	720	717	1.706	10.590
Zerga iraungiak / Impuestos extinguidos													
ZEHARKAKO ZERGAK, GUZTIRA / TOTAL IMPUESTOS INDIRECTOS	-5.594	150.362	314.249	-163.427	90.814	9.582	96.821	109.553	28.173	13.676	86.806	163.405	894.419
Jokoaren tasa guztira / Total Tasa de Juego	138	329	213	1.345	282	256	1.362	283	226	1.415	303	1.509	7.662
Bestelako sarrerak guztira / Total otros Ingresos	20	140	144	360	279	243	279	49	312	408	264	546	3.043
TASAK ETA BESTELAKO SARRERAK, GUZTIRA / TOTAL TASAS Y OTROS INGRESOS	158	469	357	1.705	561	499	1.641	332	538	1.824	566	2.055	10.705
BEREZKO KUDEAKETA ZERGAK, GUZTIRA / TOTAL TRIB. CON. GESTIÓN PROPIA	-802	310.950	355.255	-167.759	149.571	26.276	160.891	316.509	77.456	104.664	195.330	232.747	1.761.087
Aduanak / Aduanas				19.273			20.951			27.890		20.672	88.786
Barne eragiketak / Operaciones interiores				23.938			17.495			24.384		20.753	86.569
BEZ Egokitzapena, guztira / Total Ajuste IVA				43.211			38.447			52.274		41.425	175.356
Alkoh. Erat.k eta Bitartekoak / Alc., Deriv. e Interm.				3.104			1.684			1.575		1.250	7.612
Hidrokarburoak / Hidrocarburos				-19.280			-7.673			-10.614		-4.934	-42.501
Tabako-motak / Labores del Tabaco				3.277			649			9.724		-2.761	10.889
Garagardoa / Cerveza				754			552			883		622	2.811
Zerga Berezien Egokitzapena, guztira / Total Ajuste Impuestos Especiales				-12.146			-4.789			1.569		-5.823	-21.189
ITUNDUTAKO ZERGAK, GUZTIRA / TOTAL TRIBUTOS CONCERTADOS	-802	310.950	355.255	-136.694	149.571	26.276	194.549	316.509	77.456	158.506	195.330	268.349	1.915.253

BIZKAIKOKO LURRALDE HISTORIKOA / 2010 / TERRITORIO HISTÓRICO DE BIZKAIA

DIRU-BILKETA LIKIDOAREN HILEKO BILAKAERA /BIZKAIA/ EVOLUCIÓN MENSUAL DE LA DECLARACIÓN LÍQUIDA.

	urtarrila enero	otsaila febrero	martxoa marzo	apirila abril	maiatza mayo	ekaina junio	uztaila julio	abuztua agosto	iraila septiembre	urruia octubre	azaroa noviembre	abendua diciembre	GUZTIRA TOTAL
Lanaren eta lanbide-jardueren etekinen atxikipenak Retenciones Rdto. Trabajo y Actividades Profesionales	121.115	309.219	115.326	169.719	240.041	106.235	174.061	255.251	38.345	295.243	234.676	187.496	2.246.729
Kapital higigarrien etekinen atxikipenak / Retenc. Rdto. Capital Mobiliario	12.958	21.981	5.398	6.633	8.816	6.387	5.621	11.138	3.832	12.112	8.376	10.674	113.926
Kap. higiezinaren etekinen atxikipenak / Retenc. Rdto. Capital Inmobiliario	909	8.284	1.339	2.326	7.733	1.509	2.377	7.691	277	3.594	7.648	2.506	46.193
Ondare-irabazien atxikipenak / Retenc. Ganancias Patrimoniales	8	1.207	756	1.060	905	812	667	488	471	512	323	834	8.043
Prof. eta enpresarien ordainketa zatikatuak / P.frac. Profes. y Empresariales	1.020	16.210	161	4.314	13.159	234	4.856	12.585	123	4.911	12.046	131	69.752
Kuota diferentzial garbia / Cuota diferencial neta	-2.125	-7	818	1.122	-358.344	-85.797	35.808	-7.040	-5.854	-2.808	52.542	768	-370.918
PFEZ Guztira / Total IRPF	133.885	356.894	123.798	185.174	-87.690	29.380	223.390	280.114	37.195	313.565	315.612	202.408	2.113.724
Kapital higigarrien etekinen atxikipenak / Retenc. Rdto. Capital Mobiliario	12.958	21.981	5.398	6.633	8.816	6.387	5.621	11.138	3.832	12.112	8.376	10.674	113.926
Kap. higiezinaren etekinen atxikipenak / Retenc. Rdto. Capital Inmobiliario	909	8.284	1.339	2.326	7.733	1.509	2.377	7.691	277	3.594	7.648	2.506	46.193
Ondare-irabazien atxikipenak / Retenc. Ganancias Patrimoniales	8	1.207	756	1.060	905	812	667	488	471	512	323	834	8.043
Kuota diferentzial garbia / Cuota diferencial neta	-3.748	-6.242	2.912	4.959	28.286	1.283	11.365	388.994	2.073	5.463	53.876	-106.597	382.622
SZ, guztira / Total IS	10.127	25.230	10.405	14.977	45.739	9.992	20.029	408.311	6.654	21.681	70.223	-92.584	550.784
Ez-egoiliarren errentaren gaineko zerga / Impuesto s/ Renta No Residentes	3.510	11.008	-514	4.830	1.405	41.884	534	1.785	-2.341	26.644	2.228	26.045	117.020
Onordetza eta dohaintzen gaineko zerga / Impuesto s/ Sucesiones y Donaciones	3.098	3.361	3.222	4.802	2.366	2.731	3.585	2.036	2.647	2.991	2.962	6.876	40.678
Zerga iraungiak / Impuestos extinguidos	10	155	83	139	23	70	127	68	146	78	51	160	1.111
ZUZENEKO ZERGAK, GUZTIRA / TOTAL IMPUESTOS DIRECTOS	150.630	396.648	136.994	209.923	-38.157	84.057	247.666	692.313	44.301	364.960	391.077	142.906	2.823.317
BEZ (berezko kudeaketa) / IVA (Gestión propia)	9.368	416.797	98.255	188.913	246.770	51.384	-86.219	175.755	3.816	294.717	266.348	78.068	1.743.973
Ondare-eskualdaketen gaineko zerga / Imp.s/ Transmisiones Patrimoniales	6.721	6.622	5.681	6.014	7.933	8.625	10.269	12.426	2.521	3.698	5.975	57.082	133.567
Egintza juridiko dokum.en gaineko zerga / Imp.s/ Actos Jurídicos Documentados	1.785	4.779	5.025	4.513	2.499	3.460	3.564	921	5.180	2.782	1.820	3.471	39.799
Zenbait Garraiobideren gaineko zerga berezia / I. Esp.s/ Determ. Medios de Transporte	1.548	1.670	2.218	1.800	2.002	2.251	1.505	680	1.155	1.228	1.238	1.228	18.524
Fabrikazio zerga bereziak (berezko kudeaketa) / I. Esp.Fabricación (Gestión propia)													
. Alkoh. Erat.k eta Bitartekoak / Alc., Deriv. e Interm.	5	10	12	1.943	4	21	1.502	2	13	1.724	10	2.388	7.636
. Hidrokarburoak / Hidrocarburos	75.097	68.602	69.735	-11.377	73.919	74.269	-75.005	53.668	149.785	-20.809	73.546	-16.156	515.273
. Tabako-motak / Labores del Tabaco	16.658	9.803	10.041	12.946	14.152	14.439	12.146	33	24.501	23.229	13.583	29.854	181.385
. Garagardoa / Cerveza	1	1	198	497	1	193	474	0	6	1.116	3	793	3.283
. Elektrizitatea / Electricidad	3.094	3.414	3.576	2.059	3.626	9.704	301	817	4.646	4.554	2.779	9.079	47.648
Zenbait Hidrokarburo bizkaiko saiamentem g/ zerga / I.s/ Vtas Minoristas determ. Hidrocarburos	359	3.653	2	2.588	3.486	50	2.461	3.699	49	2.544	3.571	2.239	24.702
Ikatzaren gaineko zerga berezia / I. Esp. s/ el Carbón													
Aseguru-sarien g.ko zerga/ I. s/ Primas de Seguros	548	3.741	3.503	3.345	3.863	3.747	3.344	2.922	580	6.283	2.986	5.714	40.575
Zerga iraungiak / Impuestos extinguidos		0	0									0	
ZEHARKAKO ZERGAK, GUZTIRA / TOTAL IMPUESTOS INDIRECTOS	115.186	519.090	198.246	213.243	358.257	168.143	-125.657	250.924	192.251	321.065	371.859	173.759	2.756.365
Jokoaren tasa guztira / Total Tasa de Juego	708	1.822	1.143	5.677	1.437	1.354	5.853	1.269	1.369	5.651	1.626	6.425	34.336
Bestelako sarrerak guztira / Total otros Ingresos	1.121	3.915	2.706	2.117	2.791	3.031	2.522	2.783	2.030	2.055	2.413	4.857	32.341
TASAK ETA BESTELAKO SARRERAK, GUZTIRA / TOTAL TASAS Y OTROS INGRESOS	1.829	5.738	3.850	7.795	4.228	4.385	8.374	4.052	3.400	7.706	4.039	11.282	66.677
BEREZKO KUDEAKETA ZERGAK, GUZTIRA / TOTAL TRIB. CON. GESTIÓN PROPIA	267.645	921.475	339.090	430.960	324.328	256.584	130.383	947.289	239.952	693.730	766.975	327.947	5.646.359
Aduanak / Aduanas				57.148			62.123			82.697		61.294	263.261
Barne eragiketak / Operaciones interiores				70.977			51.875			72.300		61.535	256.687
BEZ Egokitzapena, guztira / Total Ajuste IVA				128.125			113.998			154.997		122.828	519.948
Alkoh. Erat.k eta Bitartekoak / Alc., Deriv. e Interm.				9.202			4.992			4.670		3.705	22.569
Hidrokarburoak / Hidrocarburos				-57.169			-22.752			-31.470		-14.629	-126.020
Tabako-motak / Labores del Tabaco				9.716			1.925			28.833		-8.186	32.288
Garagardoa / Cerveza				2.236			1.637			2.618		1.844	8.335
Zerga Berezien Egokitzapena, guztira / Total Ajuste Impuestos Especiales				-36.015			-14.199			4.651		-17.265	-62.828
ITUNDUTAKO ZERGAK, GUZTIRA / TOTAL TRIBUTOS CONCERTADOS	267.645	921.475	339.090	523.071	324.328	256.584	230.182	947.289	239.952	853.378	766.975	433.509	6.103.479

GIPUZKOAKO LURRALDE HISTORIKOA / 2010 / TERRITORIO HISTÓRICO DE GIPUZKOA

DIRU-BILKETA LIKIDOAREN HILEKO BILAKAERA /GIPUZKOA/ EVOLUCIÓN MENSUAL DE LA DECLARACIÓN LÍQUIDA

	urtarrila enero	otsaila febrero	martxoa marzo	apirila abril	maiatza mayo	ekaina junio	uztaila julio	abuztua agosto	iraila septiembre	urruia octubre	azaroa noviembre	abendua diciembre	GUZTIRA TOTAL
Lanaren eta lanbide-jardueren etekinen atxikipenak Retenciones Rdto. Trabajo y Actividades Profesionales	3.519	249.380	56.902	59.663	197.879	59.900	61.138	226.102	5.109	130.780	200.608	118.763	1.369.741
Kapital higigarrien etekinen atxikipenak / Retenc. Rdto. Capital Mobiliario	11	19.900	4.108	3.480	5.523	4.275	3.918	10.256	156	8.493	4.969	5.656	70.744
Kap. higiezinaren etekinen atxikipenak / Retenc. Rdto. Capital Inmobiliario	20	5.347	566	548	5.300	632	575	5.215	136	950	5.341	1.148	25.779
Ondare-irabazien atxikipenak / Retenc. Ganancias Patrimoniales	3	796	198	1.303	536	333	802	1.645	599	880	438	905	8.439
Prof. eta enpresarien ordainketa zatikatuak / P.frac. Profes. y Empresariales	54	15.524	119	163	15.359	299	157	15.430	129	167	15.188	301	62.890
Kuota diferentzial garbia / Cuota diferencial neta	108	1.355	761	-133.719	-118.741	-102.273	64.139	1.649	-648	268	39.161	3.397	-244.543
PFEZ Guztira / Total IRPF	3.715	292.301	62.655	-68.562	105.856	-36.834	130.730	260.296	5.482	141.537	265.705	130.170	1.293.050
Kapital higigarrien etekinen atxikipenak / Retenc. Rdto. Capital Mobiliario	11	19.900	4.108	3.480	5.523	4.275	3.918	10.256	156	8.493	4.969	5.656	70.744
Kap. higiezinaren etekinen atxikipenak / Retenc. Rdto. Capital Inmobiliario	20	5.347	566	548	5.300	632	575	5.215	136	950	5.341	1.148	25.779
Ondare-irabazien atxikipenak / Retenc. Ganancias Patrimoniales	3	796	198	1.303	536	333	802	1.645	599	880	438	905	8.439
Kuota diferentzial garbia / Cuota diferencial neta	-4.820	-21.054	-7.508	1.911	11.412	1.781	8.156	140.581	-6.429	3.888	7.576	12.897	148.391
SZ, guztira / Total IS	-4.786	4.988	-2.636	7.242	22.771	7.022	13.452	157.697	-5.537	14.210	18.323	20.607	253.353
Ez-egoiliarren errentaren gaineko zerga / Impuesto s/ Renta No Residentes	9	1.799	98	1.192	820	118	1.551	399	-115	1.682	708	505	8.766
Onordetza eta dohaintzen gaineko zerga / Impuesto s/ Sucesiones y Donaciones	756	1.989	1.695	1.868	2.309	2.177	1.651	2.240	1.129	1.739	1.425	3.087	22.064
Zerga iraungiak / Impuestos extinguidos	33	103	21	289	261	268	41	419	90	30	-18	384	1.922
ZUZENEKO ZERGAK, GUZTIRA / TOTAL IMPUESTOS DIRECTOS	-273	301.180	61.833	-57.972	132.017	-27.250	147.425	421.051	1.049	159.198	286.143	154.754	1.579.155
BEZ (berezko kudeaketa) / IVA (Gestión propia)	-19.137	221.687	11.136	142.452	115.365	325	124.119	167.897	-6.568	67.313	133.164	188.315	1.146.069
Ondare-eskualdaketen gaineko zerga / Imp.s/ Transmisiones Patrimoniales	1.751	4.803	3.958	3.280	3.401	4.589	5.046	5.143	3.374	2.527	3.461	5.507	46.838
Egintza juridiko dokum.en gaineko zerga / Imp.s/ Actos Jurídicos Documentados	1.193	2.632	2.105	2.320	2.413	4.647	1.977	3.808	1.841	1.129	1.522	2.957	28.544
Zenbait Garraiobideren gaineko zerga berezia / I. Esp.s/ Determ. Medios de Transporte	343	866	966	1.047	1.054	1.205	1.232	747	403	643	598	1.065	10.171
Fabrikazio zerga bereziak (berezko kudeaketa) / I. Esp.Fabricación (Gestión propia)													
. Alkoh. Erat.k eta Bitartekoak / Alc., Deriv. e Interm.		1.037	2.472	-976	147	1.379	-1.221	479	2.021	-1.070	609	140	5.018
. Hidrokarburoak / Hidrocarburos	19	91	-238	77.388	-22	-902	89.127	82	-525	87.213	-573	86.956	338.617
. Tabako-motak / Labores del Tabaco		14.857	10.374	7.217	14.345	13.757	7.415	9.947	14.441	4.770	14.113	7.962	119.199
. Garagardoa / Cerveza	1	-2	1.133	-677	2	1.052	-607	1	1.094	-698	2	857	2.157
. Elektrizitatea / Electricidad	383	2.335	2.555	3.303	2.866	2.498	3.355	2.255	2.507	7.925	2.215	-884	31.312
Zenbait Hidrok.ren txikizkako salmenten g/ zerga / I.s/ Vtas Minoristas determ.Hidrocarburos		5.446	31	-1.384	5.397	23	-1.336	5.469	192	-1.599	5.392	-1.397	16.233
Ikatzaren gaineko zerga berezia / I. Esp. s/ el Carbón													
Aseguru-sarien g.ko zerga/ I. s/ Primas de Seguros		2.106	2.262	2.104	2.287	2.155	2.184	2.106	4	4.048	1.702	3.925	24.883
Zerga iraungiak / Impuestos extinguidos													
ZEHARKAKO ZERGAK, GUZTIRA / TOTAL IMPUESTOS INDIRECTOS	-15.447	255.857	36.754	236.074	147.255	30.729	231.290	197.934	18.785	172.201	162.206	295.403	1.769.042
Jokoaren tasa guztira / Total Tasa de Juego	456	642	505	2.790	684	560	2.736	994	491	3.009	711	3.218	16.797
Bestelako sarrerak guztira / Total otros Ingresos	43	728	1.311	711	1.452	1.386	1.468	1.240	1.845	1.530	1.213	2.952	15.880
TASAK ETA BESTELAKO SARRERAK, GUZTIRA / TOTAL TASAS Y OTROS INGRESOS	500	1.370	1.816	3.500	2.137	1.947	4.204	2.234	2.337	4.539	1.924	6.170	32.676
BEREZKO KUDEAKETA ZERGAK, GUZTIRA / TOTAL TRIB. CON. GESTIÓN PROPIA	-15.220	558.408	100.403	181.602	281.409	5.426	382.919	621.219	22.170	335.938	450.273	456.327	3.380.874
Aduanak / Aduanas				37.555			40.825			54.345		40.280	173.005
Barne eragiketak / Operaciones interiores				46.643			34.090			47.513		40.438	168.684
BEZ Egokitzapena, guztira / Total Ajuste IVA				84.199			74.915			101.858		80.718	341.690
Alkoh. Erat.k eta Bitartekoak / Alc., Deriv. e Interm.				6.047			3.280			3.069		2.435	14.831
Hidrokarburoak / Hidrocarburos				-37.569			-14.952			-20.681		-9.614	-82.816
Tabako-motak / Labores del Tabaco				6.385			1.265			18.948		-5.379	21.219
Garagardoa / Cerveza				1.469			1.076			1.721		1.212	5.478
Zerga Berezien Egokitzapena, guztira / Total Ajuste Impuestos Especiales				-23.667			-9.331			3.057		-11.346	-41.287
ITUNDUTAKO ZERGAK, GUZTIRA / TOTAL TRIBUTOS CONCERTADOS	-15.220	558.408	100.403	242.133	281.409	5.426	448.503	621.219	22.170	440.852	450.273	525.698	3.681.274

ITUNDUTAKO ZERGENGATIKO AURREKOTU-GAUZATZEA. ARABAKO LURRALDE HISTORIKOA 2010

EJECUCION PRESUPUESTARIA POR TRIBUTOS CONCERTADOS. TERRITORIO HISTÓRICO DE ARABA/ÁLAVA 2010

ooo €

	Diru-Bilketa osoa Recaudación íntegra	Itzulpenak Devoluciones	Hondakinak Residuos	Diru-Bilketa likidoa Recaudación líquida	Aurrekontua Presupuesto	Gauzatze-maila Grado de ejecución
Lanaren eta lanbide-jardueren etekinen atxikipenak Retenciones Rdto. Trabajo y Actividades Profesionales	686.200	-620	6.599	692.179	705.515	98,1
Kapital higigarrien etekinen atxikipenak Retenciones Rdto. Capital Mobiliario	40.026	-107	56	39.976	46.342	86,3
Kapital higiezinaren etekinen atxikipenak Retenciones Rdto. Capital Inmobiliario	10.456	-14	215	10.658	10.514	101,4
Ondare-irabazien atxikipenak Retenciones Ganancias Patrimoniales	1.768	0		1.767	2.403	73,5
Profesional eta enpresarien ordainketa zatikatuak Pagos frac. Profes. y Empresariales	26.400	-37	1.240	27.603	27.000	102,2
Kuota diferentzial garbia / Cuota diferencial neta	51.131	-167.794	3.573	-113.090	-90.765	124,6
PFEZ Guztira / Total IRPF	815.982	-168.572	11.684	659.093	701.009	94,0
Kapital higigarrien etekinen atxikipenak Retenciones Rdto. Capital Mobiliario	40.026	-107	56	39.976	46.342	86,3
Kapital higiezinaren etekinen atxikipenak Retenciones Rdto. Capital Inmobiliario	10.456	-13	215	10.658	10.514	101,4
Ondare-irabazien atxikipenak Retenciones Ganancias Patrimoniales	1.768	0		1.767	2.403	73,5
Kuota diferentzial garbia / Cuota diferencial neta	184.586	-56.887	2.819	130.518	113.040	115,5
SZ, guztira / Total IS	236.836	-57.007	3.090	182.919	172.299	106,2
Ez-egoiliarren errentaren gaineko zerga Impuesto s/ Renta No Residentes	5.330	-40	252	5.542	10.464	53,0
Onordetza eta dohaintzen gaineko zerga Impuesto s/ Sucesiones y Donaciones	7.446	-123	476	7.799	10.590	73,6
Zerga iraungiak / Impuestos extinguidos	512	0	96	609		
ZUZENEKO ZERGAK, GUZTIRA TOTAL IMPUESTOS DIRECTOS	1.066.106	-225.743	15.599	855.962	894.362	95,7
BEZ (berezko kudeaketa) / IVA (Gestión propia)	818.622	-549.596	319.138	588.165	507.509	115,9
Ondare-eskualdaketen gaineko zerga Impuesto s/ Transmisiones Patrimoniales	13.884	-87	586	14.383	16.934	84,9
Egintza juridiko dokumentatuen gaineko zerga Impuesto s/ Actos Jurídicos Documentados	12.249	-200	553	12.602	15.761	80,0
Zenbait Garraiobideren gaineko zerga berezia I. Especial s/ Determ. Medios de Transporte	6.995	-1.486	136	5.645	4.930	114,5
Fabrikazio zerga bereziak (berezko kudeaketa) I. Especiales Fabricación (Gestión propia)						
. **Alkoh. Erat.k eta Bitartekoak** / Alc., Deriv. e Interm.	2.603	-28		2.575	2.486	103,6
. **Hidrokarburoak** / Hidrocarburos	178.726	-4.947		173.779	184.505	94,2
. **Tabako-motak** / Labores del Tabaco	61.173			61.173	66.236	92,4
. **Garagardoa** / Cerveza	1.107			1.107	879	125,9
. **Elektrizitatea** / Electricidad	15.936	-45	179	16.070	12.632	127,2
Zenbait Hidrok.ren txikizkako salmenten g/ zerga I. s/ Ventas Minoristas determinados Hidrocarburos	11.548	-3.218		8.331	8.776	94,9
Ikatzaren gaineko zerga berezia / I. Esp. s/ el Carbón						
Aseguru-sarien g.ko zerga/ I. s/ Primas de Seguros	10.652	-62		10.590	9.241	114,6
Zerga iraungiak / Impuestos extinguidos						
ZEHARKAKO ZERGAK, GUZTIRA TOTAL IMPUESTOS INDIRECTOS	1.133.495	-559.668	320.593	894.419	829.889	107,8
Jokoaren tasa guztira / Total Tasa de Juego	7.516	-4	150	7.662	7.429	103,1
Bestelako sarrerak guztira / Total otros Ingresos	2.977	-12	78	3.043	3.510	86,7
TASAK ETA BESTELAKO SARRERAK, GUZTIRA TOTAL TASAS Y OTROS INGRESOS	10.493	-16	228	10.705	10.939	97,9
BEREZKO KUDEAKETA ZERGAK, GUZTIRA TOTAL TRIB. CON. GESTIÓN PROPIA	2.210.094	-785.427	336.419	1.761.086	1.735.190	101,5
Aduanak / Aduanas	88.786			88.786	75.486	117,6
Barne eragiketak / Operaciones interiores	86.569			86.569	65.053	133,1
BEZ Egokitzapena, guztira / Total Ajuste IVA	175.356			175.356	140.539	124,8
Alkoh. Erat.k eta Bitartekoak / Alc., Deriv. e Interm.	7.612			7.612	7.613	100,0
Hidrokarburoak / Hidrocarburos	1	-42.502		-42.501	-40.584	104,7
Tabako-motak / Labores del Tabaco	13.650	-2.761		10.889	8.742	124,6
Garagardoa / Cerveza	2.811			2.811	2.624	107,1
Zerga Berezien Egokitzapena, guztira Total Ajuste Impuestos Especiales	24.074	-45.263		-21.189	-21.604	98,1
ITUNDUTAKO ZERGAK, GUZTIRA TOTAL TRIBUTOS CONCERTADOS	2.409.523	-830.690	336.419	1.915.253	1.854.125	103,3

ERANSKINA / ANEXO III.1.A3

ITUNDUTAKO ZERGENGATIKO AURREKOTU-GAUZATZEA. BIZKAIAKO LURRALDE HISTORIKOA 2010

EJECUCION PRESUPUESTARIA POR TRIBUTOS CONCERTADOS. TERRITORIO HISTÓRICO DE BIZKAIA 2010

ooo €

	Diru-Bilketa osoa Recaudación íntegra	**Itzulpenak** Devoluciones	**Hondakinak** Residuos	**Diru-Bilketa likidoa** Recaudación líquida	**Aurrekontua** Presupuesto	**Gauzatze-maila** Grado de ejecución
Lanaren eta lanbide-jardueren etekinen atxikipenak Retenciones Rdto. Trabajo y Actividades Profesionales	2.236.448	-2.132	12.413	2.246.729	2.288.645	98,2
Kapital higigarrien etekinen atxikipenak Retenciones Rdto. Capital Mobiliario	113.817	-369	477	113.926	149.500	76,2
Kapital higiezinaren etekinen atxikipenak Retenciones Rdto. Capital Inmobiliario	45.864	-170	499	46.193	50.000	92,4
Ondare-irabazien atxikipenak Retenciones Ganancias Patrimoniales	8.049	-10	4	8.043	18.750	42,9
Profesional eta enpresarien ordainketa zatikatuak Pagos frac. Profes. y Empresariales	69.464	-96	384	69.752	71.000	98,2
Kuota diferentzial garbia / Cuota diferencial neta	189.949	-568.266	7.399	-370.918	-361.000	102,7
PFEZ Guztira / Total IRPF	2.663.591	-571.044	21.177	2.113.724	2.216.895	95,3
Kapital higigarrien etekinen atxikipenak Retenciones Rdto. Capital Mobiliario	113.817	-369	477	113.926	149.500	76,2
Kapital higiezinaren etekinen atxikipenak Retenciones Rdto. Capital Inmobiliario	45.864	-170	499	46.193	50.000	92,4
Ondare-irabazien atxikipenak Retenciones Ganancias Patrimoniales	8.049	-10	4	8.043	18.750	42,9
Kuota diferentzial garbia / Cuota diferencial neta	528.749	-169.644	23.517	382.622	393.000	97,4
SZ, guztira / Total IS	696.478	-170.193	24.498	550.784	611.250	90,1
Ez-egoiliarren errentaren gaineko zerga Impuesto s/ Renta No Residentes	140.512	-23.637	145	117.020	85.000	137,7
Onordetza eta dohaintzen gaineko zerga Impuesto s/ Sucesiones y Donaciones	40.073	-828	1.434	40.678	40.000	101,7
Zerga iraungiak / Impuestos extinguidos	1.132	-29	9	1.111	2.100	52,9
ZUZENEKO ZERGAK, GUZTIRA TOTAL IMPUESTOS DIRECTOS	3.541.786	-765.731	47.262	2.823.317	2.955.245	95,5
BEZ (berezko kudeaketa) / IVA (Gestión propia)	2.759.027	-1.066.979	51.925	1.743.973	1.504.819	115,9
Ondare-eskualdaketen gaineko zerga Impuesto s/ Transmisiones Patrimoniales	133.308	-504	764	133.567	100.000	133,6
Egintza juridiko dokumentatuen gaineko zerga Impuesto s/ Actos Jurídicos Documentados	39.925	-363	237	39.799	50.000	79,6
Zenbait Garraiobideren gaineko zerga berezia I. Especial s/ Determ. Medios de Transporte	18.648	-131	7	18.524	21.000	88,2
Fabrikazio zerga bereziak (berezko kudeaketa) I. Especiales Fabricación (Gestión propia)						
. **Alkoh. Erat.k eta Bitartekoak** / Alc., Deriv. e Interm.	7.638	-2		7.636	7.371	103,6
. **Hidrokarburoak** / Hidrocarburos	900.114	-388.624	3.784	515.273	547.078	94,2
. **Tabako-motak** / Labores del Tabaco	182.886	-1.500		181.385	196.398	92,4
. **Garagardoa** / Cerveza	3.283			3.283	2.607	125,9
. **Elektrizitatea** / Electricidad	51.755	-4.181	74	47.648	37.455	127,2
Zenbait Hidrok.ren txikizkako salmenten g/ zerga I. s/ Ventas Minoristas determinados Hidrocarburos	24.608	-3	96	24.702	26.023	94,9
Ikatzaren gaineko zerga berezia / I. Esp. s/ el Carbón						
Aseguru-sarien g.ko zerga/ I. s/ Primas de Seguros	40.596	-21		40.575	42.200	96,1
Zerga iraungiak / Impuestos extinguidos			0	0		
ZEHARKAKO ZERGAK, GUZTIRA TOTAL IMPUESTOS INDIRECTOS	4.161.787	-1.462.309	56.887	2.756.365	2.534.950	108,7
Jokoaren tasa guztira / Total Tasa de Juego	34.042	-4	298	34.336	29.880	114,9
Bestelako sarrerak guztira / Total otros Ingresos	24.484	-3.801	11.659	32.341	19.520	165,7
TASAK ETA BESTELAKO SARRERAK, GUZTIRA TOTAL TASAS Y OTROS INGRESOS	58.525	-3.805	11.957	66.677	49.400	135,0
BEREZKO KUDEAKETA ZERGAK, GUZTIRA TOTAL TRIB. CON. GESTIÓN PROPIA	7.762.098	-2.231.845	116.106	5.646.359	5.539.595	101,9
Aduanak / Aduanas	263.261			263.261	223.825	117,6
Barne eragiketak / Operaciones interiores	256.687			256.687	192.889	133,1
BEZ Egokitzapena, guztira / Total Ajuste IVA	519.948			519.948	416.714	124,8
Alkoh. Erat.k eta Bitartekoak / Alc., Deriv. e Interm.	22.569			22.569	22.573	100,0
Hidrokarburoak / Hidrocarburos	3	-126.023		-126.020	-120.335	104,7
Tabako-motak / Labores del Tabaco	40.473	-8.186		32.288	25.922	124,6
Garagardoa / Cerveza	8.335			8.335	7.782	107,1
Zerga Berezien Egokitzapena, guztira Total Ajuste Impuestos Especiales	71.381	-134.209		-62.828	-64.058	98,1
ITUNDUTAKO ZERGAK, GUZTIRA TOTAL TRIBUTOS CONCERTADOS	8.353.428	-2.366.054	116.106	6.103.479	5.892.250	103,6

ERANSKINA / ANEXO III.1.B3

ITUNDUTAKO ZERGENGATIKO AURREKOTUA GAUZATZE. GIPUZKOAKO LURRALDE HISTORIKOA 2010

EJECUCION PRESUPUESTARIA POR TRIBUTOS CONCERTADOS. TERRITORIO HISTORICO DE GIPUZKOA 2010

ooo €

	Diru-Bilketa osoa Recaudación íntegra	**Itzulpenak** Devoluciones	**Hondakinak** Residuos	**Diru-Bilketa likidoa** Recaudación líquida	**Aurrekontua** Presupuesto	**Gauzatze-maila** Grado de ejecución
Lanaren eta lanbide-jardueren etekinen atxikipenak Retenciones Rdto. Trabajo y Actividades Profesionales	1.356.897	-1.748	14.592	1.369.741	1.389.748	98,6
Kapital higigarrien etekinen atxikipenak Retenciones Rdto. Capital Mobiliario	70.835	-367	277	70.744	95.790	73,9
Kapital higiezinaren etekinen atxikipenak Retenciones Rdto. Capital Inmobiliario	25.360	-71	490	25.779	25.120	102,6
Ondare-irabazien atxikipenak Retenciones Ganancias Patrimoniales	8.442	-4	1	8.439	4.930	171,2
Profesional eta enpresarien ordainketa zatikatuak Pagos frac. Profes. y Empresariales	62.712	-138	316	62.890	64.950	96,8
Kuota diferentzial garbia / Cuota diferencial neta	130.268	-381.197	6.386	-244.543	-231.000	105,9
PFEZ Guztira / Total IRPF	1.654.514	-383.525	22.061	1.293.050	1.349.538	95,8
Kapital higigarrien etekinen atxikipenak Retenciones Rdto. Capital Mobiliario	70.835	-367	277	70.744	95.790	73,9
Kapital higiezinaren etekinen atxikipenak Retenciones Rdto. Capital Inmobiliario	25.360	-71	490	25.779	25.120	102,6
Ondare-irabazien atxikipenak Retenciones Ganancias Patrimoniales	8.442	-4	1	8.439	4.930	171,2
Kuota diferentzial garbia / Cuota diferencial neta	209.328	-72.180	11.243	148.391	159.800	92,9
SZ, guztira / Total IS	313.965	-72.622	12.011	253.353	285.640	88,7
Ez-egoiliarren errentaren gaineko zerga Impuesto s/ Renta No Residentes	9.549	-1.075	292	8.766	10.230	85,7
Onordetza eta dohaintzen gaineko zerga Impuesto s/ Sucesiones y Donaciones	22.034	-228	258	22.064	29.760	74,1
Zerga iraungiak / Impuestos extinguidos	1.866	-108	163	1.922	47.180	4,1
ZUZENEKO ZERGAK, GUZTIRA TOTAL IMPUESTOS DIRECTOS	2.001.928	-457.558	34.785	1.579.155	1.722.348	348
BEZ (berezko kudeaketa) / IVA (Gestión propia)	1.588.180	-473.584	31.473	1.146.069	988.907	115,9
Ondare-eskualdaketen gaineko zerga Impuesto s/ Transmisiones Patrimoniales	46.697	-181	322	46.838	49.580	94,5
Egintza juridiko dokumentatuen gaineko zerga Impuesto s/ Actos Jurídicos Documentados	28.636	-167	74	28.544	33.320	85,7
Zenbait Garraiobideren gaineko zerga berezia I. Especial s/ Determ. Medios de Transporte	10.285	-126	12	10.171	11.500	88,4
Fabrikazio zerga bereziak (berezko kudeaketa) I. Especiales Fabricación (Gestión propia)						
. **Alkoh. Erat.k eta Bitartekoak** / Alc., Deriv. e Interm.	13.794	-8.804	28	5.018	4.844	103,6
. **Hidrokarburoak** / Hidrocarburos	341.773	-3.158	2	338.617	359.517	94,2
. **Tabako-motak** / Labores del Tabaco	160.423	-41.224		119.199	129.065	92,4
. **Garagardoa** / Cerveza	4.495	-2.339	2	2.157	1.713	125,9
. **Elektrizitatea** / Electricidad	31.915	-6.972	6.370	31.312	24.614	127,2
Zenbait Hidrok.ren txikizkako salmenten g/ zerga I. s/ Ventas Minoristas determinados Hidrocarburos	22.026	-5.906	114	16.233	17.101	94,9
Ikatzaren gaineko zerga berezia / I. Esp. s/ el Carbón						
Aseguru-sarien g.ko zerga/ I. s/ Primas de Seguros	24.896	-13		24.883	24.240	102,7
Zerga iraungiak / Impuestos extinguidos						
ZEHARKAKO ZERGAK, GUZTIRA TOTAL IMPUESTOS INDIRECTOS	2.273.120	-542.474	38.396	1.769.042	1.644.401	107,6
Jokoaren tasa guztira / Total Tasa de Juego	18.081	-1.289	5	16.797	16.150	104,0
Bestelako sarrerak guztira / Total otros Ingresos	14.317	-3.115	4.678	15.880	13.975	113,6
TASAK ETA BESTELAKO SARRERAK, GUZTIRA TOTAL TASAS Y OTROS INGRESOS	32.398	-4.404	4.682	32.676	30.125	108,5
BEREZKO KUDEAKETA ZERGAK, GUZTIRA TOTAL TRIB. CON. GESTIÓN PROPIA	4.307.446	-1.004.436	77.864	3.380.873	3.396.874	99,5
Aduanak / Aduanas	173.005			173.005	147.089	117,6
Barne eragiketak / Operaciones interiores	168.685			168.685	126.759	133,1
BEZ Egokitzapena, guztira / Total Ajuste IVA	341.689			341.689	273.847	124,8
Alkoh. Erat.k eta Bitartekoak / Alc., Deriv. e Interm.	14.832			14.832	14.834	100,0
Hidrokarburoak / Hidrocarburos	2	-82.817		-82.815	-79.080	104,7
Tabako-motak / Labores del Tabaco	26.597	-5.379		21.218	17.035	124,6
Garagardoa / Cerveza	5.478			5.478	5.114	107,1
Zerga Berezien Egokitzapena, guztira Total Ajuste Impuestos Especiales	46.909	-88.197		-41.288	-42.097	98,1
ITUNDUTAKO ZERGAK, GUZTIRA TOTAL TRIBUTOS CONCERTADOS	4.696.044	-1.092.633	77.864	3.681.275	3.628.625	101,5

ERANSKINA / ANEXO III.1.G3

III.2 ERANSKINA

Sarrera eta gastua likidatuari buruzko estatistikak 2010. urtean

ANEXO III.2

Estadísticas sobre ingresos y gastos liquidados en 2010

ARABAKO FORU ALDUNDIA. SARRERA LIKIDATUEN BILAKAERA
DIPUTACIÓN FORAL DE ÁLAVA. EVOLUCIÓN DE LOS INGRESOS LIQUIDADOS

ᵒᵒᵒ €

URTEA AÑO	KAP. 1 zuzeneko zergak impuestos directos	KAP. 2 zeharkako zergak impuestos indirectos	KAP. 3 tasak eta bestelako sarrerak tasas y otros ingresos	KAP. 4 transfer. arruntak transfer. corrientes	KAP. 5 ondarezko sarrerak ingresos patrimon.	KAP. 6 inber. erre. besterentzea enajenación de inversiones reales	KAP. 7 kapital transferen. transferen. capital	KAP. 8 finantza aktiboak activos financieros	KAP. 9 finantza pasiboak pasivos financieros	GUZTIRA TOTAL
2005	818.845	1.023.691	17.538	59.369	4.559	1.451	20.472	328	12.000	1.958.253
2006	912.856	1.102.212	19.176	58.012	7.259	8.650	32.306	18.271		2.158.742
2007	1.056.881	1.142.798	108.754	109.647	9.449	147	33.957	232		2.461.865
2008	1.017.403	1.030.799	21.124	155.396	8.705	3.175	17.373	180	80.000	2.334.156
2009	876.017	1.212.441	25.443	177.906	1.765	64	14.224	163	84.000	2.392.022
2010	875.353	794.836	20.184	161.854	2.176	58	22.223	172	95.000	1.971.858
% 06/05	11,5	7,7	9,3	-2,3	59,2	496,4	57,8	5462,8	-100,0	10,2
% 07/06	15,8	3,7	467,1	89,0	30,2	-98,3	5,1	-98,7		14,0
% 08/07	-3,7	-9,8	-80,6	41,7	-7,9	2056,5	-48,8	-22,4		-5,2
% 09/08	-13,9	17,6	20,4	14,5	-79,7	-98,0	-18,1	-9,6	5,0	2,5
% 10/09	-0,1	-34,4	-20,7	-9,0	23,3	-8,8	56,2	5,9	13,1	-17,6

ANEXO III.2.A1

BIZKAIKO FORU ALDUNDIA. SARRERA LIKIDATUEN BILAKAERA
DIPUTACIÓN FORAL DE BIZKAIA. EVOLUCIÓN DE LOS INGRESOS LIQUIDADOS

ᵒᵒᵒ €

URTEA AÑO	KAP. 1 zuzeneko zergak impuestos directos	KAP. 2 zeharkako zergak impuestos indirectos	KAP. 3 tasak eta bestelako sarrerak tasas y otros ingresos	KAP. 4 transfer. arruntak transfer. corrientes	KAP. 5 ondarezko sarrerak ingresos patrimon.	KAP. 6 inber. erre. besterentzea enajenación de inversiones reales	KAP. 7 kapital transferen. transferen. capital	KAP. 8 finantza aktiboak activos financieros	KAP. 9 finantza pasiboak pasivos financieros	GUZTIRA TOTAL
2005	2.660.239	3.091.806	83.996	128.728	16.687	8.445	43.392	779	114.000	6.148.073
2006	3.020.511	3.486.695	103.217	132.662	24.839	1.179	41.635	1.028	80.715	6.892.481
2007	3.619.667	3.525.649	156.908	257.080	30.877	396	35.440	830	59.000	7.685.846
2008	3.530.796	3.084.018	114.763	520.147	31.418	2.568	86.614	820	80.000	7.451.144
2009	2.890.688	2.682.476	127.710	579.814	10.700	2.167	51.912	788	188.000	6.534.254
2010	2.866.582	3.276.692	225.836	586.742	9.433	524	46.241	3.339	249.048	7.264.437
% 06/05	13,5	12,8	22,9	3,1	48,9	-86,0	-4,0	32,0	-29,2	12,1
% 07/06	19,8	1,1	52,0	93,8	24,3	-66,4	-14,9	-19,2	-26,9	11,5
% 08/07	-2,5	-12,5	-26,9	102,3	1,8	548,8	144,4	-1,3	35,6	-3,1
% 09/08	-18,1	-13,0	11,3	11,5	-65,9	-15,6	-40,1	-3,9	135,0	-12,3
% 10/09	-0,8	22,2	76,8	1,2	-11,8	-75,8	-10,9	323,9	32,5	11,2

ANEXO III.2.B1

GIPUZKOAKO FORU ALDUNDIA. SARRERA LIKIDATUEN BILAKAERA
DIPUTACIÓN FORAL DE GIPUZKOA. EVOLUCIÓN DE LOS INGRESOS LIQUIDADOS

ᵒᵒᵒ €

URTEA AÑO	KAP. 1 zuzeneko zergak impuestos directos	KAP. 2 zeharkako zergak impuestos indirectos	KAP. 3 tasak eta bestelako sarrerak tasas y otros ingresos	KAP. 4 transfer. arruntak transfer. corrientes	KAP. 5 ondarezko sarrerak ingresos patrimon.	KAP. 6 inber. erre. besterentzea enajenación de inversiones reales	KAP. 7 kapital transferen. transferen. capital	KAP. 8 finantza aktiboak activos financieros	KAP. 9 finantza pasiboak pasivos financieros	GUZTIRA TOTAL
2005	1.603.713	1.977.315	45.923	88.319	5.679	2.724	51.849	1.864		3.777.387
2006	1.793.349	2.154.056	53.365	109.887	8.926	1.464	47.118	1.883	46.500	4.216.548
2007	2.041.773	2.288.435	60.018	124.695	10.957	2.333	35.762	19.457		4.583.430
2008	2.073.757	2.022.779	69.705	123.709	10.384	411	55.171	1.893	53.500	4.411.309
2009	1.641.350	1.753.711	53.696	261.260	1.396	261	46.196	30.331	82.000	3.870.201
2010	1.579.155	2.069.443	54.200	349.551	464	77	42.924	35.998	150.000	4.281.814
% 06/05	11,8	8,9	16,2	24,4	57,2	-46,3	-9,1	1,0		11,6
% 07/06	13,9	6,2	12,5	13,5	22,7	59,4	-24,1	933,5		8,7
% 08/07	1,6	-11,6	16,1	-0,8	-5,2	-82,4	54,3	-90,3		-3,8
% 09/08	-20,9	-13,3	-23,0	111,2	-86,6	-36,4	-16,3	1502,6	53,3	-12,3
% 10/09	-3,8	18,0	0,9	33,8	-66,8	-70,3	-7,1	18,7	82,9	10,6

ANEXO III.2.G1

ARABAKO FORU ALDUNDIAK JASOTAKO TRANSFERENTZIAK
TRANSFERENCIAS RECIBIDAS POR LA DIPUTACIÓN FORAL DE ÁLAVA

000€

	2010	2009	2008	2007	2006	2005
Estatuko Adm. / Admón. del Estado	128.897	104.305	37.436	32.828	29.733	30.363
EAEko Adm. Nag. / A. Gral. de la CAPV	29.856	33.799	70.202	72.442	24.574	25.349
EBkoa / Unión Europea	632	471	1.439	1.388	1.629	2.108
Lurralde-entitateak / Entes Territoriales	1.976	39.073	46.109	2.218	1.814	1.489
Bestelakoak / Otros	494	259	211	770	263	60
TRANSFERENTZIA ARRUNTAK TRANSFERENCIAS CORRIENTES	161.854	177.906	155.396	109.647	58.012	59.369
Estatuko Adm. / Admón. del Estado	367	1.000	550	980	2.330	300
EAEko Adm. Nag. / A. Gral. de la CAPV	14.970	9.791	13.412	26.871	21.028	15.028
EBkoa / Unión Europea	3.014	1.289	1.202	3.154	7.445	2.659
Lurralde-entitateak / Entes Territoriales	2.813	1.028	928	1.381	651	1.400
Bestelakoak / Otros	1.059	1.116	1.280	1.572	852	1.085
KAPITAL TRANSFERENTZIAK TRANSFERENCIAS DE CAPITAL	22.223	14.224	17.373	33.957	32.306	20.472

ERANSKINA / ANEXO III.2.A2

BIZKAIAKO FORU ALDUNDIAK JASOTAKO TRANSFERENTZIAK
TRANSFERENCIAS RECIBIDAS POR LA DIPUTACIÓN FORAL DE BIZKAIA

000€

	2010	2009	2008	2007	2006	2005
Estatuko Adm. / Admón. del Estado	262.399	179.978	1.588	3.258	1.094	1.491
EAEko Adm. Nag. / A. Gral. de la CAPV	297.480	198.469	404.492	131.020	116.790	106.094
EBkoa / Unión Europea	11.028	11.166	11.023	12.447	7.498	13.002
Lurralde-entitateak / Entes Territoriales	9.776	186.560	4.818	4.818	3.037	6.380
Bestelakoak / Otros	6.059	3.642	98.227	105.537	4.243	1.760
TRANSFERENTZIA ARRUNTAK TRANSFERENCIAS CORRIENTES	586.742	579.814	520.147	257.080	132.662	128.728
Estatuko Adm. / Admón. del Estado				2.399		
EAEko Adm. Nag. / A. Gral. de la CAPV	39.166	43.842	83.242	27.298	29.553	38.001
EBkoa / Unión Europea	3.425	4.903	1.946	3.879	10.268	4.859
Lurralde-entitateak / Entes Territoriales	664	1.166	875	708	740	219
Bestelakoak / Otros	2.986	2.001	551	1.156	1.073	313
KAPITAL TRANSFERENTZIAK TRANSFERENCIAS DE CAPITAL	46.241	51.912	86.614	35.440	41.635	43.392

ERANSKINA / ANEXO III.2.B2

GIPUZKOAKO FORU ALDUNDIAK JASOTAKO TRANSFERENTZIAK
TRANSFERENCIAS RECIBIDAS POR LA DIPUTACIÓN FORAL DE GIPUZKOA

000€

	2010	2009	2008	2007	2006	2005
Estatuko Adm. / Admón. del Estado	199.817	153.016	15.959	5.511	814	1.117
EAEko Adm. Nag. / A. Gral. de la CAPV	144.023	107.685	73.321	107.892	108.549	78.327
EBkoa / Unión Europea	1.773	414	3.286	4.193	102	7.848
Lurralde-entitateak / Entes Territoriales	426	145	244	49	422	1.022
Bestelakoak / Otros	3.512		30.898	7.049		5
TRANSFERENTZIA ARRUNTAK TRANSFERENCIAS CORRIENTES	349.551	261.260	123.709	124.694	109.887	88.319
Estatuko Adm. / Admón. del Estado	26	7.976	1.621			
EAEko Adm. Nag. / A. Gral. de la CAPV	32.167	23.920	42.069	21.045	25.847	21.194
EBkoa / Unión Europea	2.223	1.658	1.441	2.861	5.442	6.828
Lurralde-entitateak / Entes Territoriales	7.368	11.519	8.272	10.221	14.610	16.487
Bestelakoak / Otros	1.140	1.122	1.768	1.634	1.219	7.341
KAPITAL TRANSFERENTZIAK TRANSFERENCIAS DE CAPITAL	42.924	46.196	55.171	35.761	47.118	51.849

ERANSKINA / ANEXO III.2.G2

ARABAKO FORU-ALDUNDIAREN ZORPETZEAK IZANDAKO BILAKAERA
EVOLUCIÓN DEL ENDEUDAMIENTO DE LA DIPUTACIÓN FORAL DE ÁLAVA

000€

kontzeptuak	2010	2009	2008	2007	2006	2005	2004	conceptos
Hasierako egoera (urtar. 1)	222.949	144.746	70.127	75.591	80.892	74.409	68.378	**Situación inicial (1 ene.)**
ZOR PUBLIKOA								DEUDA PÚBLICA
Jaulkia			50.000					Emitida
Amortizatua								Amortizada
MAILEGUAK								PRÉSTAMOS
Jasoak	96.182	84.481	30.984	719	1.002	24.377	12.000	Recibidos
Amortizatuak	6.206	6.278	6.363	6.183	6.303	17.894	5.969	Amortizados
Ekitaldiko aldakuntza	89.976	78.203	74.621	-5.464	-5.301	6.483	6.031	Variación en el ejercicio
Amaierako egoera (aben. 31)	**312.925**	**222.949**	**144.746**	**70.127**	**75.591**	**80.892**	**74.409**	**Situación final (31 dic.)**

ANEXO III.2.A3

BIZKAIKO FORU-ALDUNDIAREN ZORPETZEAK IZANDAKO BILAKAERA
EVOLUCIÓN DEL ENDEUDAMIENTO DE LA DIPUTACIÓN FORAL DE BIZKAIA

000€

kontzeptuak	2010	2009	2008	2007	2006	2005	2004	conceptos
Hasierako egoera (urtar. 1)	930.438	822.941	823.152	823.700	824.208	767.255	713.087	**Situación inicial (1 ene.)**
ZOR PUBLIKOA								DEUDA PÚBLICA
Jaulkia								Emitida
Amortizatua	30.051	30.051			54.091			Amortizada
MAILEGUAK								PRÉSTAMOS
Jasoak	249.048	188.000	80.000	59.000	81.000	114.000	134.000	Recibidos
Amortizatuak	48.456	50.452	80.211	59.548	27.417	57.047	79.833	Amortizados
Ekitaldiko aldakuntza	170.541	107.497	-211	-548	-508	56.953	54.167	Variación en el ejercicio
Amaierako egoera (aben. 31)	**1.100.980**	**930.438**	**822.941**	**823.152**	**823.700**	**824.208**	**767.255**	**Situación final (31 dic.)**

ANEXO III.2.B3

GIPUZKOAKO FORU-ALDUNDIAREN ZORPETZEAK IZANDAKO BILAKAERA
EVOLUCIÓN DEL ENDEUDAMIENTO DE LA DIPUTACIÓN FORAL DE GIPUZKOA

000€

kontzeptuak	2010	2009	2008	2007	2006	2005	2004	conceptos
Hasierako egoera (urtar. 1)	384.783	311.871	318.820	269.943	364.718	369.341	446.085	**Situación inicial (1 ene.)**
ZOR PUBLIKOA								DEUDA PÚBLICA
Jaulkia								Emitida
Amortizatua					90.152		72.121	Amortizada
MAILEGUAK								PRÉSTAMOS
Jasoak	150.000	102.000		100.000				Recibidos
Amortizatuak	25.488	29.088	6.948	51.123	4.623	4.623	4.623	Amortizados
Ekitaldiko aldakuntza	124.512	72.912	-6.948	48.877	-94.775	-4.623	-76.744	Variación en el ejercicio
Amaierako egoera (aben. 31)	**509.295**	**384.783**	**311.871**	**318.820**	**269.943**	**364.718**	**369.341**	**Situación final (31 dic.)**

ANEXO III.2.G3

ARABAKO FORU ALDUNDIA. OBLIGAZIOA LIKIDATUEN BILAKAERA KAPITULOKA
DIPUTACIÓN FORAL DE ÁLAVA. EVOLUCIÓN DE LAS OBLIGACIONES LIQUIDADAS POR CAPÍTULOS

ººº €

URTEA AÑO	KAP. 1 / CAP. 1 langileri gastuak remun. del personal	KAP. 2 / CAP. 2 gastu arruntak gastos corrientes	KAP. 3 / CAP. 3 finantza gastuak gastos financieros	KAP. 4 / CAP. 4 transfer. arruntak transfer. corrientes	KAP. 6 / CAP. 6 inbertsio errealak inversiones reales	KAP. 7/ CAP. 7 kapital transferen. transferen. capital	KAP. 8 / CAP. 8 finantza aktiboak activos financieros	KAP. 9 / CAP. 9 finantza pasiboak pasivos financieros	GUZTIRA TOTAL
2005	49.946	39.713	5.710	1.710.119	56.023	25.574	21.449	5.894	1.914.428
2006	51.535	41.932	6.097	1.865.144	72.507	38.033	19.731	4.889	2.099.867
2007	54.162	45.045	6.896	2.100.133	101.190	36.681	16.191	5.556	2.365.854
2008	59.523	49.605	8.064	2.053.324	96.935	41.121	12.814	5.556	2.326.941
2009	62.309	54.798	7.488	1.814.588	94.544	45.094	15.293	5.556	2.099.669
2010	62.190	50.252	7.217	1.907.566	80.428	51.368	13.212	5.556	2.177.789
% 06/05	3,2	5,6	6,8	9,1	29,4	48,7	-8,0	-17,1	9,7
% 07/06	5,1	7,4	13,1	12,6	39,6	-3,6	-17,9	13,6	12,7
% 08/07	9,9	10,1	16,9	-2,2	-4,2	12,1	-20,9	0,0	-1,6
% 09/08	4,7	10,5	-7,1	-11,6	-2,5	9,7	19,3	0,0	-9,8
% 10/09	-0,2	-8,3	-3,6	5,1	-14,9	13,9	-13,6	0,0	3,7

ERANSKINA / ANEXO III.2.A4

BIZKAIAKO FORU ALDUNDIA. OBLIGAZIOA LIKIDATUEN BILAKAERA KAPITULOKA
DIPUTACIÓN FORAL DE BIZKAIA. EVOLUCIÓN DE LAS OBLIGACIONES LIQUIDADAS POR CAPÍTULOS

ººº €

URTEA AÑO	KAP. 1 / CAP. 1 langileri gastuak remun. del personal	KAP. 2 / CAP. 2 gastu arruntak gastos corrientes	KAP. 3 / CAP. 3 finantza gastuak gastos financieros	KAP. 4 / CAP. 4 transfer. arruntak transfer. corrientes	KAP. 6 / CAP. 6 inbertsio errealak inversiones reales	KAP. 7/ CAP. 7 kapital transferen. transferen. capital	KAP. 8 / CAP. 8 finantza aktiboak activos financieros	KAP. 9 / CAP. 9 finantza pasiboak pasivos financieros	GUZTIRA TOTAL
2005	145.585	144.573	35.139	5.261.430	227.218	97.708	36.251	57.047	6.004.951
2006	152.158	189.768	38.909	5.892.308	207.575	123.943	106.790	81.508	6.792.960
2007	161.525	243.895	37.618	6.421.095	241.733	142.929	106.086	59.548	7.414.428
2008	176.624	269.380	39.250	6.424.447	283.766	180.812	74.418	80.211	7.528.908
2009	187.917	298.720	35.310	5.556.868	262.766	195.202	82.299	80.503	6.699.586
2010	187.070	306.348	35.413	5.901.957	278.716	151.034	81.644	78.057	7.020.239
% 06/05	4,5	31,3	10,7	12,0	-8,6	26,9	194,6	42,9	13,1
% 07/06	6,2	28,5	-3,3	9,0	16,5	15,3	-0,7	-26,9	9,1
% 08/07	9,3	10,4	4,3	0,1	17,4	26,5	-29,9	34,7	1,5
% 09/08	6,4	10,9	-10,0	-13,5	-7,4	8,0	10,6	0,4	-11,0
% 10/09	-0,5	2,6	0,3	6,2	6,1	-22,6	-0,8	-3,0	4,8

ERANSKINA / ANEXO III.2.B4

GIPUZKOAKO FORU ALDUNDIA. OBLIGAZIOA LIKIDATUEN BILAKAERA KAPITULOKA
DIPUTACIÓN FORAL DE GIPUZKOA. EVOLUCIÓN DE LAS OBLIGACIONES LIQUIDADAS POR CAPÍTULOS

ººº €

URTEA AÑO	KAP. 1 / CAP. 1 langileri gastuak remun. del personal	KAP. 2 / CAP. 2 gastu arruntak gastos corrientes	KAP. 3 / CAP. 3 finantza gastuak gastos financieros	KAP. 4 / CAP. 4 transfer. arruntak transfer. corrientes	KAP. 6 / CAP. 6 inbertsio errealak inversiones reales	KAP. 7/ CAP. 7 kapital transferen. transferen. capital	KAP. 8 / CAP. 8 finantza aktiboak activos financieros	KAP. 9 / CAP. 9 finantza pasiboak pasivos financieros	GUZTIRA TOTAL
2005	82.954	68.620	7.776	3.270.073	205.505	62.311	3.208	4.623	3.705.070
2006	88.192	80.858	6.703	3.629.924	252.681	76.276	4.410	94.775	4.233.820
2007	91.149	87.176	1.407	3.990.709	253.341	91.839	8.118	4.623	4.528.362
2008	96.776	95.840	5.851	3.810.005	249.631	81.995	67.066	6.948	4.414.112
2009	102.410	112.820	4.536	3.414.998	292.503	123.820	104.473	9.088	4.164.648
2010	104.604	103.960	4.696	3.678.642	197.440	103.724	20.550	25.488	4.239.104
% 06/05	6,3	17,8	-13,8	11,0	23,0	22,4	37,5	1950,0	14,3
% 07/06	3,4	7,8	-79,0	9,9	0,3	20,4	84,1	-95,1	7,0
% 08/07	6,2	9,9	315,9	-4,5	-1,5	-10,7	726,1	50,3	-2,5
% 09/08	5,8	17,7	-22,5	-10,4	17,2	51,0	55,8	30,8	-5,7
% 10/09	2,1	-7,9	3,5	7,7	-32,5	-16,2	-80,3	180,5	1,8

ERANSKINA / ANEXO III.2.G4

IV. ERANSKINA

EAEko toki-ogasunen kudeaketa Ekonomikoari buruzko xehetasunak

ANEXO IV

Detalles de la gestión económica de las Haciendas Locales del País Vasco

TOKIKO ZERGEN BILKETA, 2009AN. ZERGA ZUZENAK ETA ZEHARKAKOAK ARABAKO UDALERRIETAN
RECAUDACIÓN POR TRIBUTOS LOCALES 2009. IMPUESTOS DIRECTOS E INDIRECTOS EN LOS MUNICIPIOS DE ÁLAVA

000€

UDALERRIAK / MUNICIPIOS	**BIZTANLERIA** POBLACIÓN 2009	**ZERGAK** IMPUESTOS 2009	**ZUZENEKO ZERGAK** / IMPUESTOS DIRECTOS					**ZEHARKAKO ZERGAK** / IMPUESTOS INDIRECTOS		
			ond. higie. g/ Zerga I.s/bienes inmuebles	**trak. mek. ib. g/ Zerga** I.s/vehículos trac.mec.	**hiri-lur. bal. igo. g/Zerga** I.s/inc.val. ter.nat.urb.	**ekon. jard. g/ Zerga** I.s/activ. económicas	**Zerga iraungiak** Impuestos extinguidos	**eraik. inst. eta ob. g/Zerga** I. s/construc. instal.obras	**Luxu-zergak** I.s/gtos suntuarios	**Zerga iraungiak** Impuestos extinguidos
Alegría-Dulantzi	2.812	720	450	151	14	62		44		
Amurrio	10.095	3.407	2.013	512	114	288		480		
Aramaio	1.529	561	316	105		14		120	5	
Armiñón	199	15		9				7		
Arraia-Maeztu	710	204	117	36		15		36		
Arrazua-Ubarrundia	928	570	414	48		6		102		
Artziniega	1.826	422	298	82	3	10		29	1	
Asparrena	1.683	549	240	117	17	117		57		
Ayala-Aiara	2.771	583	326	135		56		66		
Baños de Ebro/Mañueta	330	98	70	15		2		10		
Barrundia	928	373	232	47		30		63		
Berantevilla	486	160	96	28		16		21		
Bernedo	584	246	164	29		7		46		
Campezo/Kanpezu	1.123	318	195	63		15		45		
Kripán	196	54	44	7		1		2		
Kuartango	343	283	111	18		136		17		
Elburgo/Burgelu	596	251	177	34		7		33		
Elciego	1.076	489	313	50	0	89		37		
Elvillar/Bilar	360	119	95	19		4		2		
Harana/Valle de Arana	303	72	40	16		0		16		
Iruña de Oca/Iruña Oka	3.049	1.281	788	171	65	109		148		
Iruraiz-Gauna	544	113	76	26		1		10		
Labastida	1.488	690	479	82	27	36		66		
Lagrán	180	96	77	9		1		9		
Laguardia	1.557	792	617	84		7		84		
Lanciego/Lantziego	710	202	149	32		9		12		
Lantarón	970	627	298	49		244		36		
Lapuebla de Labarca	869	415	274	55		24		62		
Legutiano	1.623	1.204	752	97	63	96		196		
Leza	241	98	86	9		1		1		
Llodio/Laudio	18.446	5.090	2.603	1.033	260	928		266		
Moreda de Álava	286	74	52	10		3		10		
Navaridas	218	87	75	10		1		0		
Okondo	1.109	345	189	61	17	20		59		
Oyón-Oion	3.317	846	523	150	45	-8		136		
Peñacerrada-Urizaharra	303	107	86	13		1		8		
Ribera Alta	825	258	184	40		3		32		
Ribera Baja/Erribera Beitia	1.383	455	322	52		15		65		
Añana	178	72	58	9		0		4		
Salvatierra/Agurain	4.887	1.379	873	251	16	84		154		
Samaniego	326	109	82	12		2		12		
San Millán/Donemiliaga	733	331	135	42		108		46		
Urkabustaiz	1.286	477	321	50	6	65		35		
Valdegovía	1.136	510	346	43	10	3		108		
Villabuena de Álava/Eskuernaga	322	127	87	17		9		14		
Vitoria-Gasteiz	237.150	83.274	38.863	12.664	9.254	11.691	201	10.593	8	
Yécora/Iekora	298	97	83	12		1		2		
Zalduondo	201	40	24	7		0		9		
Zambrana	385	157	107	22	0	4		24		
Zigoitia	1.699	1.166	674	87	73	204		128		
Zuia	2.419	1.190	627	104	180	14		265		
ARABA GUZTIRA / TOTAL ÁLAVA	317.016	111.204	55.620	16.825	10.165	14.553	201	13.826	14	

ERANSKINA / ANEXO IV.1.A1

TOKIKO ZERGEN BILKETA, 2009AN. ZERGA ZUZENAK ETA ZEHARKAKOAK BIZKAIKO UDALERRIETAN
RECAUDACIÓN POR TRIBUTOS LOCALES 2009. IMPUESTOS DIRECTOS E INDIRECTOS EN LOS MUNICIPIOS DE BIZKAIA

000€

UDALERRIAK / MUNICIPIOS	**BIZTANLERIA** POBLACIÓN 2009	**ZERGAK** IMPUESTOS 2009	**ZUZENEKO ZERGAK** / IMPUESTOS DIRECTOS					**ZEHARKAKO ZERGAK** / IMPUESTOS INDIRECTOS		
			ond. higie. g/ Zerga I.s/bienes inmuebles	**trak. mek. ib. g/ Zerga** I.s/vehículos trac.mec.	**hiri-lur. bal. igo. g/ Zerga** I.s/inc.val. ter.nat.urb.	**ekon. jard. g/ Zerga** I.s/activ. económicas	**Zerga iraungiak** Impuestos extinguidos	**eraik. inst. eta ob. g/Zerga** I. s/construc. instal.obras	**Luxu-zergak** I.s/gtos suntuarios	**Zerga iraungiak** Impuestos extinguidos
Abadiño	7.356	2.676	1.141	480	15	498		542		
Abanto y Ciérvana-Abanto Zierbena	9.722	4.234	747	560	601	1.632		695		
Ajangiz	442	136	65	21		15		34		
Alonsotegi	2.838	852	252	213	25	73		289		
Amorebieta-Etxano	17.750	7.035	2.694	1.051	404	2.051		835		
Amoroto	405	51	16	27		4		4		
Arakaldo	110	40	11	6		10		13		
Arantzazu	323	50	21	16	3			11		
Artzentales	716	103	15	48		1		40		
Areatza	1.135	187	81	61	9	13		23		
Arrankudiaga	927	408	110	61	3	179		54		
Arratzu	375	68	26	25		0		17		
Arrieta	555	109	22	24				63		
Arrigorriaga	12.183	2.562	1.204	658	56	474		170		
Artea	747	198	72	35	0			91		
Atxondo	1.432	328	77	97		92		61		
Aulesti	675	118	24	47		11		36		
Bakio	2.470	936	458	134	12	7		325		
Balmaseda	7.350	1.409	660	376	24	109		241		
Barakaldo	99.074	22.071	13.249	4.287	617	3.933		-14		
Barrika	1.487	278	149	88		2		38		
Basauri	42.542	11.818	5.229	1.921	465	2.838		1.365		
Bedia	967	434	132	196	1	90		15		
Berango	6.790	1.310	533	366	191	79		142		
Bermeo	16.913	4.417	2.127	762	124	230		1.175		
Berriatua	1.297	276	108	84	1	37		46		
Berriz	4.907	940	357	313	2	230		39		
Bilbao	353.296	92.705	43.853	17.149	6.517	15.816		9.370		
Busturia	1.749	199	67	89	1	1		42		
Karrantza Harana/Valle de Carranza	2.774	948	124	192	19	99		514		
Derio	5.751	2.491	948	344	63	629		507		
Dima	1.306	256	50	70	3	41		92		
Durango	28.640	7.430	3.757	1.435	460	584		1.194		
Ea	891	139	51	38		21		28		
Elantxobe	440	30	10	15		2		3		
Elorrio	7.250	1.720	761	423	66	383		87		
Erandio	24.185	8.017	3.650	1.470	405	1.526		967		
Ereño	264	136	11	17		8		100		
Ermua	16.170	3.503	1.593	838	83	242		748		
Errigoiti	525	64	21	30		4		9		
Etxebarri	9.644	3.059	1.306	507	146	618		481		
Etxebarria	752	302	110	56		24		113		
Forua	1.003	268	166	57	3	9		33		
Fruiz	449	71	13	30		0		27		
Galdakao	29.194	9.671	4.661	1.834	308	1.730		1.137		
Galdames	845	120	37	52		6		25		
Gamiz-Fika	1.329	199	74	63		0		62		
Garai	321	47	6	13				28		
Gatika	1.558	394	191	56	0	19		128		
Gautegiz Arteaga	882	134	69	40		0		26		
Gernika-Lumo	16.114	4.585	2.569	977	319	351		369		
Getxo	80.418	23.490	13.364	4.087	2.614	1.098		2.327		
Gordexola	1.742	397	102	110	13	5		167		
Gorliz	5.472	1.812	1.155	297	62	13		285		
Güeñes	6.488	831	460	354	38	107		-127		
Gizaburuaga	199	41	19	14		4		4		
Ibarrangelu	613	140	49	26		2		63		

.../...

TOKIKO ZERGEN BILKETA, 2009AN. ZERGA ZUZENAK ETA ZEHARKAKOAK BIZKAIKO UDALERRIETAN
RECAUDACIÓN POR TRIBUTOS LOCALES 2009. IMPUESTOS DIRECTOS E INDIRECTOS EN LOS MUNICIPIOS DE BIZKAIA

000€

UDALERRIAK / MUNICIPIOS	**BIZTANLERIA** POBLACIÓN 2009	**ZERGAK** IMPUESTOS 2009	**ZUZENEKO ZERGAK** / IMPUESTOS DIRECTOS					**ZEHARKAKO ZERGAK** / IMPUESTOS INDIRECTOS		
			ond. higie. g/ Zerga I.s/bienes inmuebles	**trak. mek. ib. g/ Zerga** I.s/vehículos trac.mec.	**hiri-lur. bal. igo. g/ Zerga** I.s/inc.val. ter.nat.urb.	**ekon. jard. g/ Zerga** I.s/activ. económicas	**Zerga iraungiak** Impuestos extinguidos	**eraik. inst. eta ob. g/Zerga** I. s/construc. instal.obras	**Luxu-zergak** I.s/gtos suntuarios	**Zerga iraungiak** Impuestos extinguidos
Igorre	4.175	1.130	390	288	18	311		123		
Ispaster	666	120	40	38		7		35		
Iurreta	3.776	1.991	647	381	44	612		307		
Izurtza	271	107	64	19		23		1		
Kortezubi	417	106	37	23				46		
Lanestosa	282	40	40			0				
Larrabetzu	1.919	512	196	129	1	28		158		
Laukiz	1.120	253	131	77		1		44		
Leioa	30.165	8.975	2.690	1.879	643	2.139		1.625		
Lekeitio	7.410	1.366	711	368	92	77		118		
Lemoa	3.238	910	287	242		267		115		
Lemoiz	1.037	361	228	65		2		65		
Lezama	2.472	537	235	174	16	51		60		
Loiu	2.447	1.355	492	239	33	534		57		
Mallabia	1.177	589	150	101	17	238		83		
Mañaria	515	154	46	47		29		32		
Markina-Xemein	4.890	855	435	331	35	48		6		
Maruri-Jatabe	889	208	103	67	3	18		16		
Mendata	394	72	16	19		0		37		
Mendexa	442	40	15	23				3		
Meñaka	700	114	47	58		1		7		
Morga	417	75	27	24				24		
Mundaka	1.916	355	128	73	9	12		133		
Mungia	16.368	4.138	1.741	1.086	35	587		690		
Munitibar-Arbatzegi Gerrikaitz	416	78	16	25		18		19		
Murueta	294	59	33	15		3		7		
Muskiz	7.287	20.516	1.320	413	6	984		17.792		
Muxika	1.457	386	88	100		67		131		
Nabarniz	234	63	25	13		1		24		
Ondarroa	8.815	1.264	656	469		46		93		
Urduña-Orduña	4.215	655	306	183	79	31		56		
Orozko	2.452	761	193	142	1	156		270		
Ortuella	8.408	1.581	340	606	70	212		352		
Otxandio	1.264	246	98	53	29	15		51		
Plentzia	4.387	1.105	758	24	211	18		93		
Portugalete	47.739	7.789	4.159	2.166	307	840		318		
Santurtzi	46.810	13.439	6.959	2.169	418	2.330		1.562		
Sestao	28.970	6.195	3.463	1.184	13	1.181		354		
Sondika	4.473	1.358	551	295	140	326		46		
Sopelana	12.049	2.926	1.285	1.112	148	217		164		
Sopuerta	2.544	301	118	98	7	12		67		
Sukarrieta	336	94	40	19	2	1		32		
Trucios-Turtzioz	551	76	15	36	4	1		19		
Ubide	170	6		5				1		
Ugao-Miraballes	4.031	632	212	216	52	103		50		
Urduliz	3.442	1.407	321	209	73	15		789		
Valle de Trápaga-Trapagarán	12.262	2.321	688	877	185	434		138		
Zaldibar	3.017	719	148	148	7	229		186		
Zalla	8.155	1.470	568	520	46	128		207		
Zamudio	3.188	3.304	604	376	155	1.837		332		
Zarátamo	1.720	489	144	203		116		25		
Zeanuri	1.297	342	42	72	6	174		48		
Zeberio	1.049	208	82	64		6		57		
Zierbena	1.382	3.833	138	66		3.501		128		
Ziortza- Bolibar	439	117	21	25				72		
BIZKAIA GUZTIRA / TOTAL BIZKAIA	1.151.708	324.352	141.113	60.294	16.575	53.940		52.430		

ERANSKINA / ANEXO IV.1.B1

TOKIKO ZERGEN BILKETA, 2009AN. ZERGA ZUZENAK ETA ZEHARKAKOAK GIPUZKOAKO UDALERRIETAN
RECAUDACIÓN POR TRIBUTOS LOCALES 2009. IMPUESTOS DIRECTOS E INDIRECTOS DE LOS MUNICIPIOS DE GIPUZKOA

000€

UDALERRIAK / MUNICIPIOS	**BIZTANLERIA** POBLACIÓN 2009	**ZERGAK** IMPUESTOS 2009	**ZUZENEKO ZERGAK** / IMPUESTOS DIRECTOS					**ZEHARKAKO ZERGAK** / IMPUESTOS INDIRECTOS		
			ond. higie. g/ Zerga I.s/bienes inmuebles	**trak. mek. ib. g/ Zerga** I.s/vehículos trac.mec.	**hiri-lur. bal. igo. g/Zerga** I.s/inc.val. ter.nat.urb.	**ekon. jard. g/ Zerga** I.s/activ. económicas	**Zerga iraungiak** Impuestos extinguidos	**eraik. inst. eta ob. g/Zerga** I. s/construc. instal.obras	**Luxu-zergak** I.s/gtos suntuarios	**Zerga iraungiak** Impuestos extinguidos
Abaltzisketa	314	50	17	23		1		9		
Aduna	425	324	126	74	13	79		32		
Aia	1.987	688	252	143	28	51		214		
Aizarnazabal	684	233	142	39	8	31		13		
Albiztur	291	73	27	17		9		20	0	
Alegia	1.731	531	137	93	16	19		266		
Alkiza	339	52	27	20	5	-2		2		
Altzaga	156	23	12	9		0		2		
Altzo	345	112	42	27		38		5		
Amezketa	980	165	68	54		23		20		
Andoain	14.743	3.669	1.891	907	37	442		391		
Anoeta	1.839	383	204	124	8	34		13		
Antzuola	2.170	440	236	130	6	45		22		
Arama	214	94	27	36		29		2		
Aretxabaleta	6.680	1.529	833	436	64	130		66		
Arrasate/Mondragón	21.833	6.895	3.340	1.468	308	1.038		742		
Asteasu	1.455	717	425	150	21	81		40		
Astigarraga	4.696	1.887	999	481	51	224		133		
Ataun	1.660	307	93	113	11	2		88		
Azkoitia	11.471	2.706	1.481	697	77	197		255		
Azpeitia	14.245	4.900	2.910	1.090	49	446		406		
Baliarrain	119	16	6	5				5		
Beasain	13.569	4.031	2.033	831	78	333		757		
Beizama	146	16	8	7				1		
Belauntza	304	96	57	27	3	3		7		
Berastegi	1.032	177	62	55		29		32		
Bergara	14.625	5.159	2.164	996	287	807		906		
Berrobi	573	74	30	26		12		6		
Bidegoian	521	82	48	29		4		0		
Deba	5.346	2.023	1.103	349	8	298		265		
Donostia-San Sebastián	182.094	67.001	35.541	10.640	5.259	7.799		7.763		
Eibar	27.201	7.218	4.122	1.452	495	551		597		
Elduain	236	59	25	13		4		17		
Elgeta	1.058	396	195	84	16	37		63		
Elgoibar	11.225	2.949	1.597	698	97	284		273		
Errezil	617	144	56	53		4		32		
Eskoriatza	4.055	1.034	521	297	46	115		55		
Ezkio-Itsaso	591	311	124	69	2	31		85		
Gabiria	487	85	36	33		3		12		
Gaintza	127	15	8	6		0				
Gaztelu	170	13	5	6		0		2		
Getaria	2.651	725	372	158	24	47		124		
Hernani	19.308	5.802	2.973	1.306	164	560		799		
Hernialde	341	36	17	16		0		2		
Hondarribia	16.308	7.020	4.370	1.100	629	145		777		
Ibarra	4.307	1.100	537	261	32	201		68		
Idiazabal	2.278	829	350	191	22	117		149		
Ikaztegieta	461	97	53	30	1	9		5		
Irún	60.076	17.790	9.747	4.100	1.552	1.598		793		
Irura	1.553	882	334	103	35	61		349		
Itsasondo	653	125	63	49	3	10		0		
Larraul	253	54	26	13	1	12		1		
Lasarte-Oria	18.015	3.576	1.864	1.135	100	348		130		
Lazkao	5.247	1.715	704	392	74	253		291		
Leaburu	389	54	22	30		0		2		
Legazpi	8.660	2.133	1.022	538	23	229		321		
Legorreta	1.489	373	139	85	7	38		104		
Leintz-Gatzaga	258	43	20	20		1		2		
Lezo	6.017	2.259	1.164	451	179	264		201		

.../...

TOKIKO ZERGEN BILKETA, 2009AN. ZERGA ZUZENAK ETA ZEHARKAKOAK GIPUZKOAKO UDALERRIETAN
RECAUDACIÓN POR TRIBUTOS LOCALES 2009. IMPUESTOS DIRECTOS E INDIRECTOS DE LOS MUNICIPIOS DE GIPUZKOA

000€

UDALERRIAK / MUNICIPIOS	**BIZTANLERIA** POBLACIÓN 2009	**ZERGAK** IMPUESTOS 2009	**ZUZENEKO ZERGAK** / IMPUESTOS DIRECTOS					**ZEHARKAKO ZERGAK** / IMPUESTOS INDIRECTOS		
			ond. higie. g/ Zerga I.s/bienes inmuebles	**trak. mek. ib. g/ Zerga** I.s/vehículos trac.mec.	**hiri-lur. bal. igo. g/Zerga** I.s/inc.val. ter.nat.urb.	**ekon. jard. g/ Zerga** I.s/activ. económicas	**Zerga iraungiak** Impuestos extinguidos	**eraik. inst. eta ob. g/Zerga** I. s/construc. instal.obras	**Luxu-zergak** I.s/gtos suntuarios	**Zerga iraungiak** Impuestos extinguidos
Lizartza	656	168	44	41		14		69		
Mendaro	1.897	489	264	108	58	22		36		
Mutiloa	237	39	24	13		1		1		
Mutriku	4.980	1.083	538	302	93	25		125		
Oiartzun	9.940	4.821	2.065	1.224	199	970		363		
Olaberria	931	447	182	77	3	92		93		
Oñati	10.875	3.804	1.849	753	95	475		633		
Ordizia	9.533	2.663	1.237	591	131	163		541		
Orendain	187	21	12	9						
Orexa	116	9	3	6						
Orio	5.143	1.241	536	267	25	17		396		
Ormaiztegi	1.309	309	159	103	0	28		20		
Pasaia	16.042	3.520	1.924	757	269	264		306		
Errentería	38.738	9.133	5.788	2.030	351	576		388		
Segura	1.451	257	157	83		16		1		
Soraluze-Placencia de las Armas	3.941	737	341	194	3	41		159		
Tolosa	17.932	5.052	2.963	1.092	217	259		521		
Urnieta	6.074	1.721	810	425	42	261		183		
Urretxu	6.889	1.338	753	429	11	95		50		
Usurbil	5.989	3.087	1.297	433	66	945		346		
Villabona	5.720	1.300	749	373	50	95		33		
Zaldibia	1.495	432	136	94		15		186		
Zarautz	22.470	6.514	3.734	1.266	541	360		613		
Zegama	1.517	281	153	110	1	6		12		
Zerain	246	52	28	20		3		1		
Zestoa	3.520	1.168	608	211	30	124		195		
Zizurkil	2.741	835	211	185	20	72		348		
Zumaia	9.261	2.504	1.478	527	90	257		152		
Zumarraga	9.866	2.165	973	597	50	239		306		
GIPUZKOA GUZTIRA / TOTAL GIPUZKOA	700.314	216.479	113.825	44.109	12.182	22.553		23.811	0	

ERANSKINA / ANEXO IV.1.G1

TOKIKO ZERGEN BILKETA, 2009AN. ZERGA ZUZENAK ETA ZEHARKAKOAK EUSKAL AEKO UDALERRIETAN
RECAUDACIÓN POR TRIBUTOS LOCALES 2009. IMPUESTOS DIRECTOS E INDIRECTOS EN LOS MUNICIPIOS DE LA COMUNIDAD AUTÓNOMA DE EUSKADI

000€

LURRALDE HISTORIKOAK TERRITORIOS HISTÓRICOS	**BIZTANLERIA** POBLACIÓN 2009	**ZERGAK** IMPUESTOS 2009	**ZUZENEKO ZERGAK** / IMPUESTOS DIRECTOS					**ZEHARKAKO ZERGAK** / IMPUESTOS INDIRECTOS		
			ond. higie. g/ Zerga I.s/ bienes inmuebles	**trak. mek. ib. g/ Zerga** I.s/vehículos trac.mec.	**hiri-lur. bal. igo. g/Zerga** I.s/inc.val. ter.nat.urb.	**ekon. jard. g/ Zerga** I.s/activ. económicas	**Zerga Iraungiak** Impuestos extinguidos	**eraik. inst. eta ob. g/Zerga** I. s/construc. instal.obras	**Luxu-zergak** I.s/gtos suntuarios	**Zerga Iraungiak** Impuestos extinguidos
ARABA / ÁLAVA	317.016	111.204	55.620	16.825	10.165	14.553	201	13.826	14	
BIZKAIA	1.151.708	324.352	141.113	60.294	16.575	53.940		52.430		
GIPUZKOA	700.314	216.479	113.825	44.109	12.182	22.553		23.811	0	
EAE / CAE	2.169.038	652.036	310.558	121.228	38.921	91.046	201	90.067	15	

000€

UDALERRI NABARMENENAK MUNICIPIOS MÁS IMPORTANTES	**BIZTANLERIA** POBLACIÓN 2009	**ZERGAK** IMPUESTOS 2009	**ZUZENEKO ZERGAK** / IMPUESTOS DIRECTOS					**ZEHARKAKO ZERGAK** / IMPUESTOS INDIRECTOS		
			ond. higie. g/ Zerga I.s/ bienes inmuebles	**trak. mek. ib. g/ Zerga** I.s/vehículos trac.mec.	**hiri-lur. bal. igo. g/Zerga** I.s/inc.val. ter.nat.urb.	**ekon. jard. g/ Zerga** I.s/activ. económicas	**Zerga Iraungiak** Impuestos extinguidos	**eraik. inst. eta ob. g/Zerga** I. s/construc. instal.obras	**Luxu-zergak** I.s/gtos suntuarios	**Zerga Iraungiak** Impuestos extinguidos
Bilbao	353.296	92.705	43.853	17.149	6.517	15.816		9.370		
Vitoria-Gasteiz	237.150	83.274	38.863	12.664	9.254	11.691	201	10.593	8	
Donostia-San Sebastián	182.094	67.001	35.541	10.640	5.259	7.799		7.763		
Barakaldo	99.074	22.071	13.249	4.287	617	3.933		-14		
Getxo	80.418	23.490	13.364	4.087	2.614	1.098		2.327		
Irún	60.076	17.790	9.747	4.100	1.552	1.598		793		
Portugalete	47.739	7.789	4.159	2.166	307	840		318		
Santurtzi	46.810	13.439	6.959	2.169	418	2.330		1.562		
Basauri	42.542	11.818	5.229	1.921	465	2.838		1.365		

ERANSKINA / ANEXO IV.1.PV1

AURREKONTU LIKIDATUAK 2004-2009. ZERGA ZUZENAK ETA ZEHARKAKOAK ARABAKO UDALERRIETAN

PRESUPUESTOS LIQUIDADOS 2004-2009. IMPUESTOS DIRECTOS E INDIRECTOS EN LOS MUNICIPIOS DE ÁLAVA

000€

UDALERRIAK / MUNICIPIOS	2009		2008		2007		2006		2005		2004
	ZERGAK IMPUESTOS	%09/08	**ZERGAK** IMPUESTOS	%08/07	**ZERGAK** IMPUESTOS	%07/06	**ZERGAK** IMPUESTOS	%06/05	**ZERGAK** IMPUESTOS	%05/04	**ZERGAK** IMPUESTOS
Alegría-Dulantzi	720	-12,4	822	1,3	812	31,9	615	-12,1	700	-9,1	770
Amurrio	3.407	11,4	3.057	-13,9	3.549	43,2	2.479	-8,9	2.722	0,1	2.720
Aramaio	561	13,8	493	7,8	457	-6,0	486	28,7	378	-19,0	466
Armiñón	15		15		15	-88,8	138	211,0	44		44
Arraia-Maeztu	204	14,5	178	-27,7	247	8,7	227	47,6	154	16,8	132
Arrazua-Ubarrundia	570	12,0	509	-10,4	568	117,8	261	2,0	256	-28,5	358
Artziniega	422	-11,5	477	-2,3	489	-13,5	565	32,0	428	11,7	383
Asparrena	549	-13,9	637	0,6	633	5,9	598	6,2	563	39,9	403
Ayala-Aiara	583	-11,4	658	1,6	647	3,7	624	10,6	564	11,4	506
Baños de Ebro/Mañueta	98	5,9	92	3,4	89	-12,1	101	32,9	76	4,9	73
Barrundia	373	21,1	308	-3,6	320	-10,6	358	16,3	308	25,8	244
Berantevilla	160		160		160	-11,5	181	-9,2	199		199
Bernedo	246	-8,4	269	21,9	220	9,1	202	7,1	189	-25,5	253
Campezo/Kanpezu	318	-3,1	328	5,9	310	15,9	267	18,4	226	3,2	219
Kripán	54	-26,6	73	43,7	51	0,7	51	7,3	47	-23,1	61
Kuartango	283	131,2	122	-33,8	185	101,8	92	-20,4	115	-31,0	167
Elburgo/Burgelu	251	10,2	228	-48,8	445	100,1	222	10,4	201	-2,9	208
Elciego	489	9,8	445	-31,2	647	23,0	526	20,6	436	-14,3	509
Elvillar/Bilar	119	-4,7	125	10,0	114	-36,7	180	14,5	157	25,3	126
Harana/Valle de Arana	72	15,2	63	-6,8	67		67	-0,7	68	42,7	48
Iruña de Oca/Iruña Oka	1.281	-0,5	1.288	-1,8	1.312	2,1	1.284	14,2	1.125	-15,1	1.325
Iruraiz-Gauna	113	-3,0	117	-6,9	125	12,9	111	-5,5	117	-0,6	118
Labastida	690	-7,5	746	-4,0	777	-5,8	825	43,4	575	0,3	573
Lagrán	96	-3,8	100	-15,6	118	30,2	91	16,3	78	14,8	68
Laguardia	792	-28,8	1.112	17,2	949	-14,6	1.110	19,3	930	-30,6	1.342
Lanciego/Lantziego	202	-16,9	243	2,7	237	13,3	209	-19,8	261	-2,6	268
Lantarón	627	3,6	606	4,8	578	-17,7	702	10,1	637	25,6	507
Lapuebla de Labarca	415	-5,6	440	18,6	371	36,1	272	2,0	267	13,5	235
Legutiano	1.204	-26,3	1.632		1.632	43,6	1.137	27,7	890	11,9	796
Leza	98	-22,0	125	17,3	107	-10,3	119	11,9	106	19,5	89
Llodio/Laudio	5.090	8,0	4.712	-16,6	5.651	11,8	5.057	4,8	4.827	0,7	4.794
Moreda de Álava	74	23,4	60		60	-1,4	61	2,1	60	0,7	60
Navaridas	87	-11,1	97	12,6	86	0,3	86	-8,8	95	15,9	82
Okondo	345	12,1	308	24,5	247	-60,5	626	96,3	319	69,6	188
Oyón-Oion	846	-26,9	1.157	19,3	969	-9,9	1.076	40,3	767	-6,2	818
Peñacerrada-Urizaharra	107	8,4	99	-6,5	106	-5,0	111	-7,2	120	42,4	84
Ribera Alta	258	-3,8	268	-3,8	279	-8,7	306	67,2	183	-26,0	247
Ribera Baja/Erribera Beitia	455	-31,1	661	17,2	564	13,7	496	-54,4	1.086	276,7	288
Añana	72	-8,3	78	45,1	54	-4,2	56	-1,8	57	-1,9	59
Salvatierra/Agurain	1.379	-39,9	2.293	31,3	1.746	28,1	1.363	-4,2	1.423	-27,2	1.955
Samaniego	109	-23,6	142	51,9	94	-22,7	121	34,0	91	-15,0	106
San Millán/Donemiliaga	331	-14,8	389	31,2	297	-4,8	311	-2,2	319	5,8	301
Urkabustaiz	477	4,5	456	5,0	435	-38,3	705	89,0	373	7,1	348
Valdegovía	510	13,2	450	4,9	429	-16,6	515	8,1	476	2,2	466
Villabuena de Álava/Eskuernaga	127	-43,1	223	86,4	119	-16,1	142	22,9	116	47,5	79
Vitoria-Gasteiz	83.274	-1,8	84.809	-4,6	88.939	13,6	78.293	19,1	65.756	5,1	62.571
Yécora/Iekora	97	11,3	88		88	4,8	84	-3,9	87	0,3	87
Zalduondo	40	19,9	34	21,4	28	-35,6	43	37,3	31	19,7	26
Zambrana	157	1,0	155	-32,8	231	5,1	220	50,3	146	15,3	127
Zigoitia	1.166	2,9	1.133	25,1	906	-16,8	1.088	21,2	898	2,7	875
Zuia	1.190	32,6	897	-10,2	999	0,0	998	20,5	829	1,7	814
ARABA GUZTIRA / TOTAL ÁLAVA	111.204	-2,4	113.980	-3,9	118.557	12,0	105.862	16,5	90.877	3,8	87.583

ERANSKINA / ANEXO IV.1.A2

AURREKONTU LIKIDATUAK 2004-2009. ZERGA ZUZENAK ETA ZEHARKAKOAK BIZKAIAKO UDALERRIETAN

PRESUPUESTOS LIQUIDADOS 2004-2009. IMPUESTOS DIRECTOS E INDIRECTOS EN LOS MUNICIPIOS DE BIZKAIA

000€

UDALERRIAK / MUNICIPIOS	2009		2008		2007		2006		2005		2004
	ZERGAK IMPUESTOS	%09/08	**ZERGAK** IMPUESTOS	%08/07	**ZERGAK** IMPUESTOS	%07/06	**ZERGAK** IMPUESTOS	%06/05	**ZERGAK** IMPUESTOS	%05/04	**ZERGAK** IMPUESTOS
Abadiño	2.676	9,6	2.441	12,1	2.179	1,9	2.138	2,9	2.078	27,1	1.635
Abanto y Ciérvana-Abanto Zierbena	4.234		4.234		4.234	8,7	3.897	18,2	3.298	43,2	2.303
Ajangiz	136	26,6	107	-13,2	124	-17,8	151	2,2	147	21,2	122
Alonsotegi	852	31,7	647	5,7	612	-11,8	693	31,9	526	5,6	498
Amorebieta-Etxano	7.035	-8,0	7.647	6,7	7.164	12,1	6.389	40,2	4.557	4,5	4.360
Amoroto	51	8,6	47	-49,4	93	89,0	49	-14,9	58	-30,4	83
Arakaldo	40	-9,5	44	-17,8	53	-68,3	169	392,3	34	26,0	27
Arantzazu	50	-37,4	80	-24,5	106	-47,0	200	138,9	84	82,7	46
Artzentales	103	3,3	100	-29,4	142	66,5	85	-15,7	101	-8,9	111
Areatza	187	-25,1	249	-26,5	340	33,1	255	9,6	233	61,9	144
Arrankudiaga	408	0,9	404	1,6	398	-2,4	408	-30,9	590	65,8	356
Arratzu	68	-11,1	76	-4,7	80	49,6	54	-41,5	91	95,7	47
Arrieta	109	14,2	96	7,6	89	11,3	80	6,5	75	-29,1	106
Arrigorriaga	2.562	-10,6	2.866	2,8	2.788	-10,1	3.100	34,7	2.302	7,9	2.133
Artea	198	-51,2	405	40,4	288	-53,3	618	347,1	138	9,8	126
Atxondo	328	-31,3	478	51,9	314	5,4	298	-14,1	347	26,8	274
Aulesti	118	-35,5	184	71,8	107	-1,3	108	17,0	93	-26,9	127
Bakio	936	87,8	498	-75,2	2.012	32,9	1.514	128,9	661	-1,6	672
Balmaseda	1.409	8,3	1.302	-10,0	1.446	-20,3	1.814	15,1	1.576	8,1	1.457
Barakaldo	22.071	-32,1	32.520	0,6	32.311	26,6	25.518	9,1	23.394	22,7	19.060
Barrika	278	-6,6	297	-1,5	302	-18,4	370	-2,1	378	-11,7	428
Basauri	11.818	7,3	11.011	1,5	10.843	1,4	10.698	12,9	9.473	3,4	9.159
Bedia	434	-28,0	602	38,3	436	-17,4	527	-0,5	529	72,8	306
Berango	1.310	-3,1	1.352	-8,3	1.475	15,3	1.279	7,6	1.189	27,4	933
Bermeo	4.417	7,7	4.102	-28,4	5.725	38,2	4.142	6,7	3.883	37,7	2.820
Berriatua	276	-15,1	325	35,4	240	-19,5	299	1,0	296	4,5	283
Berriz	940	-15,2	1.108	-15,5	1.312	-9,0	1.442	23,2	1.170	-15,5	1.384
Bilbao	92.705	4,1	89.080	-3,5	92.338	6,0	87.081	4,5	83.353	6,5	78.269
Busturia	199	-53,8	431	70,3	253	-2,0	258	47,6	175	-53,7	377
Karrantza Harana/Valle de Carranza	948	49,0	636	-3,7	660	8,1	611	-29,1	861	132,7	370
Derio	2.491	-25,4	3.340	3,6	3.222	-11,8	3.653	64,4	2.222	26,7	1.754
Dima	256	84,6	139	-43,5	246	36,8	180	-75,8	741	187,8	257
Durango	7.430	7,7	6.899	6,2	6.499	-4,5	6.806	19,5	5.697	3,4	5.509
Ea	139	-8,7	152	61,9	94	-23,9	123	-31,9	181	72,5	105
Elantxobe	30	-19,5	38	-29,0	53	-36,4	84	56,6	53	115,1	25
Elorrio	1.720	-22,3	2.214	-3,7	2.298	-0,7	2.316	41,6	1.635	2,7	1.592
Erandio	8.017	11,9	7.164	-12,2	8.156	11,3	7.327	7,1	6.839	7,4	6.367
Ereño	136	122,8	61	65,2	37	-73,4	139	227,5	43	0,6	42
Ermua	3.503	10,7	3.164	-4,5	3.314	1,3	3.272	7,8	3.034	1,4	2.993
Errigoiti	64	-4,5	67	-39,2	110	-11,6	125	59,1	78	10,7	71
Etxebarri	3.059	40,9	2.171	-43,1	3.813	1,7	3.748	58,2	2.369	-0,4	2.377
Etxebarria	302	17,9	256	-31,6	375	120,9	170	-15,7	201	-25,3	269
Forua	268	6,4	252	5,4	239	12,1	213	-39,8	354	31,3	270
Fruiz	71	-43,3	125	-28,0	174	-17,6	211	130,0	92	2,4	89
Galdakao	9.671	1,9	9.487	6,4	8.920	-2,3	9.133	0,9	9.051	9,1	8.294
Galdames	120	-6,3	128	10,9	116	-43,9	206	32,7	155	65,3	94
Gamiz-Fika	199	8,5	184	-5,6	195	-34,2	296	56,8	189	32,3	143
Garai	47	-2,4	48	100,3	24	-59,8	60	13,0	53	68,9	31
Gatika	394	21,6	324	-37,8	521	53,9	339	-22,4	436	-16,8	524
Gautegiz Arteaga	134	25,1	107	-28,1	150	2,8	145	16,6	125	-16,7	150
Gernika-Lumo	4.585	11,9	4.098	-20,7	5.166	-3,0	5.325	45,5	3.660	-31,1	5.311
Getxo	23.490	4,7	22.445	-0,4	22.530	9,9	20.497	7,4	19.088	4,8	18.215
Gordexola	397	11,5	356	-25,3	477	52,8	313	-3,3	323	-40,4	542
Gorliz	1.812	-13,3	2.092	-6,9	2.247	55,0	1.450	14,4	1.268	1,3	1.252
Güeñes	831	-38,7	1.356	-32,6	2.013	70,1	1.183	1,4	1.167	21,8	958
Gizaburuaga	41	-6,4	43	-9,0	48	27,4	37	-24,0	49	-59,0	120
Ibarrangelu	140	-33,6	210	20,1	175	-25,6	235	88,1	125	33,9	93

.../...

AURREKONTU LIKIDATUAK 2004-2009. ZERGA ZUZENAK ETA ZEHARKAKOAK BIZKAIAKO UDALERRIETAN

PRESUPUESTOS LIQUIDADOS 2004-2009. IMPUESTOS DIRECTOS E INDIRECTOS EN LOS MUNICIPIOS DE BIZKAIA

000€

UDALERRIAK / MUNICIPIOS	2009		2008		2007		2006		2005		2004
	ZERGAK IMPUESTOS	%09/08	**ZERGAK** IMPUESTOS	%08/07	**ZERGAK** IMPUESTOS	%07/06	**ZERGAK** IMPUESTOS	%06/05	**ZERGAK** IMPUESTOS	%05/04	**ZERGAK** IMPUESTOS
Igorre	1.130	-3,6	1.172	-5,6	1.242	19,6	1.038	-16,6	1.245	23,8	1.006
Ispaster	120	-40,5	201	46,7	137	-49,0	269	214,0	86	-64,8	243
Iurreta	1.991	0,0	1.991	-24,7	2.645	36,9	1.932	31,7	1.467	30,5	1.124
Izurtza	107	-40,6	179	46,6	122	-11,1	137	-13,6	159	34,3	118
Kortezubi	106	30,6	81	7,8	75	-43,3	133	106,1	65	-15,3	76
Lanestosa	40	21,4	33	-15,0	39	25,7	31	7,8	29	5,9	27
Larrabetzu	512	27,8	400	2,3	392	-50,0	783	62,8	481	-34,6	735
Laukiz	253	-23,4	331		331	0,0	331	0,0	331	-5,0	348
Leioa	8.975	8,3	8.289	-13,3	9.556	13,5	8.417	36,0	6.191	-22,6	8.003
Lekeitio	1.366	-9,9	1.516	12,0	1.353	-9,8	1.500	4,0	1.442	-17,0	1.737
Lemoa	910	-2,1	930	-29,6	1.322	61,4	819	-15,9	974	-27,1	1.337
Lemoiz	361	10,2	328	-10,9	368	53,7	239	-55,8	542	32,2	410
Lezama	537	0,0	537	14,2	470	29,5	363	-31,7	531	-27,7	735
Loiu	1.355	-9,3	1.493	15,0	1.299	6,1	1.225	-4,9	1.287	9,2	1.179
Mallabia	589	23,8	476	-44,3	855	58,1	541	21,2	446	9,0	409
Mañaria	154	-20,0	193	47,5	131	-25,3	175	12,1	156	45,4	107
Markina-Xemein	855	-17,2	1.032	-29,7	1.467	9,8	1.336	5,3	1.269	24,5	1.019
Maruri-Jatabe	208	-65,0	594	184,3	209	-20,4	262	35,3	194	-8,6	212
Mendata	72	32,3	55	-19,4	68	-24,4	90	-2,1	91	35,7	67
Mendexa	40	-49,9	80	18,3	68	-33,9	103	10,8	93	-6,1	99
Meñaka	114	25,2	91	-20,4	114	-8,5	125	31,0	95	6,6	89
Morga	75	-31,0	108	37,8	79	14,8	68	28,0	53	-23,9	70
Mundaka	355	-23,1	461	2,7	449	-4,8	471	6,7	442	18,4	373
Mungia	4.138	-9,2	4.560	-15,0	5.364	13,0	4.746	22,7	3.868	-7,7	4.191
Munitibar-Arbatzegi Gerrikaitz	78	-71,0	269	121,2	121	4,4	116	0,3	116	10,6	105
Murueta	59	-35,0	90	3,1	88	-22,7	113	82,9	62	-16,6	74
Muskiz	20.516	601,3	2.925	-19,6	3.637	32,1	2.752	-30,5	3.961	70,0	2.330
Muxika	386	13,1	341	17,2	291	-25,1	389	-14,8	456	43,3	318
Nabarniz	63	-21,3	80	30,4	61	-52,0	128	106,9	62	-13,9	72
Ondarroa	1.264	-1,7	1.287	-26,4	1.747	34,7	1.297	-12,7	1.487	0,1	1.486
Urduña-Orduña	655	11,6	587	-6,5	628	-14,2	732	41,9	515	4,4	494
Orozko	761	20,8	631	-7,9	684	-19,7	853	48,7	573	47,4	389
Ortuella	1.581	-29,5	2.242	6,8	2.099	11,6	1.881	0,3	1.876	34,7	1.393
Otxandio	246	13,1	217	-13,9	252	16,2	217	-4,7	228	46,0	156
Plentzia	1.105	2,6	1.077	-2,6	1.107	9,8	1.008	1,0	998	-31,9	1.466
Portugalete	7.789	-13,7	9.027	28,9	7.004	-31,0	10.144	21,5	8.350	30,3	6.407
Santurtzi	13.439	13,5	11.845	5,2	11.258	12,1	10.039	2,2	9.821	4,3	9.420
Sestao	6.195	-6,2	6.602	-8,8	7.241	14,1	6.348	3,3	6.148	-2,7	6.321
Sondika	1.358	8,6	1.251	-29,0	1.762	10,7	1.591	13,3	1.405	-17,6	1.706
Sopelana	2.926	22,3	2.393	-4,5	2.505	-3,6	2.598	-11,9	2.950	5,6	2.793
Sopuerta	301	-28,5	422	-41,5	721	3,9	695	102,5	343	-12,5	392
Sukarrieta	94	-34,4	144	86,6	77	-42,1	133	67,5	79	25,6	63
Trucios-Turtzioz	76	29,2	59	-13,8	69	-50,7	139	67,9	83	29,0	64
Ubide	6	-60,0	15	81,8	8	-39,8	14	-31,2	20	13,2	18
Ugao-Miraballes	632	-41,4	1.079	-3,3	1.116	49,3	747	6,4	702	56,1	450
Urduliz	1.407	62,4	866	25,8	688	-48,3	1.331	112,7	626	6,7	586
Valle de Trápaga-Trapagarán	2.321	-37,6	3.720	15,0	3.236	-4,0	3.369	-9,7	3.731	-5,5	3.948
Zaldibar	719	19,7	601	-41,0	1.019	64,4	620	8,3	572	-35,9	893
Zalla	1.470	-17,5	1.782	8,4	1.644	12,6	1.460	6,9	1.366	-2,9	1.407
Zamudio	3.304	-26,8	4.512	62,9	2.770	-10,4	3.091	25,4	2.464	20,4	2.047
Zarátamo	489	-24,2	645	27,0	508	5,3	482	2,6	470	0,7	466
Zeanuri	342	-24,8	455	49,7	304	-11,6	344	-18,1	419	55,2	270
Zeberio	208	1,5	205	2,6	200	2,1	196	10,5	177	-16,5	212
Zierbena	3.833	-9,6	4.238	6,8	3.967	33,4	2.974	15,2	2.581	1,2	2.549
Ziortza- Bolibar	117	71,6	68	-65,0	195	244,9	56	35,4	42		
BIZKAIA GUZTIRA / TOTAL BIZKAIA	324.352	2,9	315.101	-3,0	324.835	7,3	302.820	10,1	275.138	6,9	257.476

ERANSKINA / ANEXO IV.1.B2

AURREKONTU LIKIDATUAK 2004-2009. ZERGA ZUZENAK ETA ZEHARKAKOAK GUIPUZKOAKO UDALERRIETAN
PRESUPUESTOS LIQUIDADOS 2004-2009. IMPUESTOS DIRECTOS E INDIRECTOS DE LOS MUNICIPIOS DE GIPUZKOA

UDALERRIAK / MUNICIPIOS	2009		2008		2007		2006		2005		2004
	ZERGAK IMPUESTOS	%09/08	**ZERGAK** IMPUESTOS	%08/07	**ZERGAK** IMPUESTOS	%07/06	**ZERGAK** IMPUESTOS	%06/05	**ZERGAK** IMPUESTOS	%05/04	**ZERGAK** IMPUESTOS
Abaltzisketa	50	-16,1	60	-3,7	62	48,9	42	-16,1	50	63,1	30
Aduna	324		324	21,9	266	-27,6	368	40,1	262	13,0	232
Aia	688	-8,3	750	15,1	652	-13,3	752	-27,3	1.034	94,7	531
Aizarnazabal	233	-20,2	292	-26,0	395	62,3	243	-12,3	277	-1,6	282
Albiztur	73	47,0	49	-23,3	64		64	-42,3	112	56,7	71
Alegia	531	46,6	362	0,3	361	-7,0	388	62,4	239	6,0	225
Alkiza	52	-17,3	63	7,5	58	3,3	57	-47,1	107	234,7	32
Altzaga	23	-59,4	58	242,0	17	-29,3	24	8,8	22	-12,1	25
Altzo	112	-50,9	229	41,7	161		161		161	38,5	117
Amezketa	165	-0,6	166	-26,7	226	50,9	150	17,7	127	13,9	112
Andoain	3.669	14,8	3.195	-3,8	3.319	11,9	2.967		2.967	4,2	2.848
Anoeta	383	5,8	362		362	4,3	347	11,8	311	16,0	268
Antzuola	440	5,2	418	-4,7	439	-13,0	504	15,5	436	-13,3	503
Arama	94	-7,0	101	39,2	72	14,0	64	-38,9	104	137,5	44
Aretxabaleta	1.529	-2,4	1.567	-59,4	3.862	150,7	1.541	16,1	1.327	14,7	1.157
Arrasate/Mondragón	6.895	-13,0	7.926	-11,4	8.949	5,2	8.509	28,9	6.603	19,6	5.521
Asteasu	717	11,0	646	-26,5	879	18,1	744	25,4	594	45,3	409
Astigarraga	1.887	-16,4	2.256	21,0	1.865	2,2	1.825	-22,8	2.365	57,2	1.504
Ataun	307	-14,2	358		358	11,8	320	23,5	260	10,4	235
Azkoitia	2.706	-2,9	2.787	-3,9	2.899	10,3	2.628	2,5	2.563	14,0	2.248
Azpeitia	4.900	2,9	4.762	-26,9	6.518	46,5	4.447	7,3	4.145	8,4	3.823
Baliarrain	16	-23,0	21	-20,8	27	132,9	11		11	6,7	11
Beasain	4.031	-0,6	4.056	10,6	3.667	12,0	3.275	0,9	3.246	4,4	3.109
Beizama	16		23		0		0		24		24
Belauntza	96	-8,6	105	-16,5	126		126	50,9	84	3,5	81
Berastegi	177	14,7	155	-7,9	168		168	-6,3	179	38,5	129
Bergara	5.159	-6,7	5.531	23,2	4.489	12,3	3.999	1,0	3.961	9,0	3.633
Berrobi	74	-35,1	114	24,3	92	8,3	85	13,6	75	-48,2	144
Bidegoian	82	-11,0	92	-14,7	108	17,2	92	21,3	76	17,1	65
Deba	2.023	-4,7	2.123	6,6	1.992	-6,5	2.130	16,6	1.828	22,0	1.498
Donostia-San Sebastián	67.001	-2,2	68.507	12,8	60.760	5,3	57.704	9,7	52.588	7,0	49.133
Eibar	7.218	3,3	6.989	-20,3	8.765	14,8	7.636	12,0	6.815	9,3	6.235
Elduain	59	-2,8	60	29,1	47	1,3	46	-20,9	58	-2,9	60
Elgeta	396	3,6	382	2,0	374	-13,3	432	-33,6	650	64,4	395
Elgoibar	2.949	-0,7	2.971	2,5	2.900	-10,2	3.231	18,2	2.734	14,9	2.380
Errezil	144	25,8	115	-17,7	139	-11,6	158	24,4	127	19,8	106
Eskoriatza	1.034	7,2	964	-28,7	1.352	-3,7	1.403	24,4	1.128	9,2	1.033
Ezkio-Itsaso	311	-32,5	461		461	123,5	206	-7,2	222	4,6	212
Gabiria	85	12,9	75	-61,6	195	14,3	171	141,3	71	-53,3	152
Gaintza	15	-52,2	31	106,3	15	-2,2	15	9,7	14	11,9	13
Gaztelu	13	-63,6	35	210,2	11	12,5	10	-33,8	15	-17,9	18
Getaria	725	-4,2	757		757	31,4	576	-5,3	608	6,1	573
Hernani	5.802	-11,7	6.568	25,6	5.227	3,3	5.060	3,2	4.902	5,4	4.652
Hernialde	36	46,8	24		24		24		24	-2,4	25
Hondarribia	7.020	-1,5	7.125	1,4	7.028	19,3	5.892	-0,1	5.901	-1,3	5.977
Ibarra	1.100	-14,2	1.283	8,7	1.180	22,2	966	-30,8	1.396	176,3	505
Idiazabal	829	14,6	723	-16,5	866	-14,5	1.014	27,3	796	22,7	649
Ikaztegieta	97	3,1	94	-5,8	100	8,9	92	-0,3	92	-17,6	112
Irún	17.790	-4,9	18.710	6,9	17.500	2,2	17.124	16,0	14.763	2,9	14.353
Irura	882	52,2	579	13,0	513	26,1	406	-40,8	687	28,2	536
Itsasondo	125	1,7	123	-17,8	149	15,5	129	-30,0	185	56,4	118
Larraul	54	48,5	36	-8,7	40	6,4	37	-65,1	107	-26,9	146
Lasarte-Oria	3.576	-3,2	3.696	6,9	3.458	11,3	3.106		3.106	-10,0	3.450
Lazkao	1.715	-7,5	1.854	33,9	1.385	-21,0	1.755	33,4	1.315	2,7	1.281
Leaburu	54	-64,2	150	146,5	61	-69,8	202	340,1	46	18,5	39
Legazpi	2.133	9,9	1.941	10,7	1.753	-5,6	1.857	19,7	1.552	-14,7	1.818
Legorreta	373	43,3	261	0,8	258	-50,8	526	75,2	300	16,7	257
Leintz-Gatzaga	43	-64,6	122		122		122	207,5	40	-11,0	45
Lezo	2.259	2,0	2.214	6,1	2.087	-0,3	2.094	20,6	1.737	-3,2	1.794

.../...

AURREKONTU LIKIDATUAK 2004-2009. ZERGA ZUZENAK ETA ZEHARKAKOAK GUIPUZKOAKO UDALERRIETAN
PRESUPUESTOS LIQUIDADOS 2004-2009. IMPUESTOS DIRECTOS E INDIRECTOS DE LOS MUNICIPIOS DE GIPUZKOA

UDALERRIAK / MUNICIPIOS	2009		2008		2007		2006		2005		2004
	ZERGAK IMPUESTOS	%09/08	**ZERGAK** IMPUESTOS	%08/07	**ZERGAK** IMPUESTOS	%07/06	**ZERGAK** IMPUESTOS	%06/05	**ZERGAK** IMPUESTOS	%05/04	**ZERGAK** IMPUESTOS
Lizartza	168	42,4	118	-5,7	125	-33,6	188	110,2	89	-54,6	197
Mendaro	489	-10,3	545	8,7	501	-16,9	603	-14,1	702	42,2	493
Mutiloa	39	16,8	34	-31,5	49	-5,2	52	-43,2	91	33,7	68
Mutriku	1.083	-23,5	1.416	22,0	1.160	26,2	919	-20,0	1.150	34,2	857
Oiartzun	4.821	-0,4	4.841	-9,0	5.318	5,4	5.047	17,9	4.281	-1,2	4.335
Olaberria	447	-32,7	664	12,3	592	8,1	547	9,5	500	36,3	367
Oñati	3.804	7,2	3.548	-5,0	3.734	2,2	3.655	8,0	3.383	4,0	3.254
Ordizia	2.663	1,6	2.620	9,9	2.383	10,0	2.165	10,6	1.958	-3,3	2.024
Orendain	21	-1,2	21	-21,6	27	32,2	21	23,5	17	-5,0	18
Orexa	9	17,2	8	-32,4	12	94,9	6	-0,7	6	5,7	6
Orio	1.241	42,3	872	-17,1	1.052	-6,7	1.127	70,1	663	-39,2	1.090
Ormaiztegi	309	-8,9	340	19,0	286	-15,1	336	-14,2	392	15,9	338
Pasaia	3.520	-11,9	3.993	-6,0	4.246	21,1	3.506	-2,2	3.584	3,5	3.462
Errentería	9.133	-4,1	9.525	4,8	9.090	0,9	9.006	4,7	8.604	-4,6	9.019
Segura	257	-20,6	323	-6,8	347	4,4	333	19,6	278	6,0	262
Soraluze-Placencia de las Armas	737	5,3	700	-6,3	747	-7,6	808	21,5	665	9,7	606
Tolosa	5.052	-28,3	7.047	35,6	5.197	8,6	4.784	6,7	4.483	6,9	4.192
Urnieta	1.721	-1,8	1.753	3,8	1.689	5,8	1.596	-3,2	1.649	2,7	1.605
Urretxu	1.338	2,2	1.309	-2,0	1.336	-0,1	1.337	-22,1	1.718	68,6	1.019
Usurbil	3.087	29,3	2.387	-12,4	2.726	11,6	2.442	-2,5	2.505	9,3	2.292
Villabona	1.300	-17,6	1.577	0,7	1.566	9,1	1.436	33,7	1.074	6,5	1.008
Zaldibia	432	63,6	264		264	-2,5	271	34,9	201	19,4	168
Zarautz	6.514	1,0	6.451	13,4	5.687	0,8	5.644	5,0	5.374	20,9	4.444
Zegama	281	-5,3	297	-33,2	445	61,1	276	-46,0	511	60,5	318
Zerain	52	-8,5	57	6,1	53	-11,4	60	28,9	47	8,0	43
Zestoa	1.168	10,1	1.061	-29,9	1.513	-17,1	1.826	50,5	1.214	47,4	824
Zizurkil	835	58,8	526	0,6	522	16,0	450	-24,3	595	5,6	563
Zumaia	2.504	-6,3	2.673	-5,6	2.832	0,7	2.810	3,7	2.709	-2,5	2.779
Zumarraga	2.165	16,4	1.859	-21,5	2.368	-2,0	2.417	25,9	1.920	22,8	1.563
GIPUZKOA GUZTIRA / TOTAL GIPUZKOA	216.479	-2,8	222.631	3,1	215.851	7,0	201.696	8,5	185.889	8,0	172.191

ERANSKINA / ANEXO IV.1.G2

AURREKONTU LIKIDATUAK 2004-2009. ZERGA ZUZENAK ETA ZEHARKAKOAK EUSKAL AEKO UDALERRIETAN
PRESUPUESTOS LIQUIDADOS 2004-2009. IMPUESTOS DIRECTOS E INDIRECTOS EN LOS MUNICIPIOS DE LA COMUNIDAD AUTÓNOMA DE EUSKADI

000€

LURRALDE HISTORIKOAK TERRITORIOS HISTÓRICOS	2009		2008		2007		2006		2005		2004
	ZERGAK IMPUESTOS	%09/08	**ZERGAK** IMPUESTOS	%08/07	**ZERGAK** IMPUESTOS	%07/06	**ZERGAK** IMPUESTOS	%06/05	**ZERGAK** IMPUESTOS	%05/04	**ZERGAK** IMPUESTOS
ARABA / ÁLAVA	111.204	-2,4	113.980	-3,9	118.557	12,0	105.862	16,5	90.877	13,7	87.583
BIZKAIA	324.352	2,9	315.101	-3,0	324.835	7,3	302.820	10,1	275.138	2,3	257.476
GIPUZKOA	216.479	-2,8	222.631	3,1	215.851	7,0	201.696	8,5	185.889	3,0	172.191
EAE / CAE	652.036	0,0	651.712	-1,1	659.243	8,0	610.378	10,6	551.904	11,3	495.829

UDALERRI NABARMENENAK MUNICIPIOS MÁS IMPORTANTES	2009		2008		2007		2006		2005		2004
	ZERGAK IMPUESTOS	%09/08	**ZERGAK** IMPUESTOS	%08/07	**ZERGAK** IMPUESTOS	%07/06	**ZERGAK** IMPUESTOS	%06/05	**ZERGAK** IMPUESTOS	%05/04	**ZERGAK** IMPUESTOS
Bilbao	92.705	4,1	89.080	-3,5	92.338	6,0	87.081	4,5	83.353	-1,0	78.269
Vitoria-Gasteiz	83.274	-1,8	84.809	-4,6	88.939	13,6	78.293	19,1	65.756	13,1	62.571
Donostia-San Sebastián	67.001	-2,2	68.507	12,8	60.760	5,3	57.704	9,7	52.588	-1,6	49.133
Barakaldo	22.071	-32,1	32.520	0,6	32.311	26,6	25.518	9,1	23.394	-11,7	19.060
Getxo	23.490	4,7	22.445	-0,4	22.530	9,9	20.497	7,4	19.088	-1,6	18.215
Irún	17.790	-4,9	18.710	6,9	17.500	2,2	17.124	16,0	14.763	6,3	14.353
Portugalete	7.789	-13,7	9.027	28,9	7.004	-31,0	10.144	21,5	8.350	2,2	6.407
Santurtzi	13.439	13,5	11.845	5,2	11.258	12,1	10.039	2,2	9.821	3,7	9.420
Basauri	11.818	7,3	11.011	1,5	10.843	1,4	10.698	12,9	9.473	3,4	9.159

ERANSKINA / ANEXO IV.1.PV2

2009KO AURREKONTU LIKIDATUA. ARABAKO UDALERRIEN SARRERAK

PRESUPUESTO LIQUIDADO 2009. INGRESOS DE LOS MUNICIPIOS DE ÁLAVA

000€

UDALERRIAK / MUNICIPIOS	**GUZTIRA** / TOTAL		**KAPITULUAK** / CAPÍTULOS								
	BIZTANLERIA POBLACIÓN 2009	**SARRERAK** INGRESOS 2009	1 **Zuzeneko Z.** I. Directos	2 **Zeharkako Z.** I. Indirectos	3 **Tasak** Tasas	4 **Trans. Arr.** Transf. Corr.	5 **Ond. Sarr.** Ing. Patrim.	6 **Inb. Best.** Enaj. Inver.	7 **Kap. Trans.** Transf. Cap.	8 **Fin. Akt. Ald.** Var. Act. Fin.	9 **Fin. Pas. Ald.** Var. Pas. Fin.
Alegría-Dulantzi	2.812	5.000	676	44	582	1.579	65		1.767	4	285
Amurrio	10.095	16.304	2.927	480	2.647	7.201	308	41	2.690	10	
Aramaio	1.529	2.719	436	125	681	845	46		537	45	4
Armiñón	199	480	9	7	29	91	4		341		
Arraia-Maeztu	710	2.470	168	36	617	547	169	61	493		378
Arrazua-Ubarrundia	928	2.940	468	102	219	850	413		888		
Artziniega	1.826	2.239	393	30	247	1.225	26		319		
Asparrena	1.683	4.607	491	57	507	1.508	110	479	1.436		18
Ayala-Aiara	2.771	4.434	517	66	382	1.705	302		1.462		
Baños de Ebro/Mañueta	330	507	88	10	60	167	50		134		
Barrundia	928	2.509	310	63	235	510	142	21	1.228		
Berantevilla	486	993	139	21	331	273	56		172		
Bernedo	584	1.748	200	46	159	391	184	105	663		
Campezo/Kanpezu	1.123	4.162	273	45	222	801	141	9	2.520		153
Kripán	196	877	52	2	52	125	11	1	635		
Kuartango	343	2.799	266	17	146	762	285		1.322		
Elburgo/Burgelu	596	1.408	218	33	170	278	36	46	625		
Elciego	1.076	2.705	452	37	278	568	126	27	1.085		131
Elvillar/Bilar	360	598	118	2	44	174	11	19	230		
Harana/Valle de Arana	303	1.559	57	16	187	231	49	6	1.014		
Iruña de Oca/Iruña Oka	3.049	6.354	1.133	148	2.057	1.921	226	114	750	4	
Iruraiz-Gauna	544	1.079	104	10	274	295	32		365		
Labastida	1.488	3.029	624	66	667	1.039	130	20	484		
Lagrán	180	570	87	9	147	135	108		84		
Laguardia	1.557	3.901	708	84	536	1.304	28	118	1.123		
Lanciego/Lantziego	710	1.441	190	12	109	338	20	49	553		169
Lantarón	970	2.678	592	36	373	1.081	186		380		30
Lapuebla de Labarca	869	1.147	353	62	82	422	8		219		
Legutiano	1.623	3.672	1.008	196	1.114	845	69		349	2	89
Leza	241	1.867	96	1	37	162	21		1.237		312
Llodio/Laudio	18.446	30.340	4.824	266	3.151	15.967	976		5.106	50	
Moreda de Álava	286	333	64	10	19	141	5		93		
Navaridas	218	357	86	0	31	153	6		39		42
Okondo	1.109	1.679	286	59	182	662	12	7	467	3	
Oyón-Oion	3.317	5.416	710	136	477	1.949	16	96	720		1.312
Peñacerrada-Urizaharra	303	632	99	8	23	162	130		190		20
Ribera Alta	825	2.081	227	32	257	448	301		607		209
Ribera Baja/Erribera Beitia	1.383	3.632	390	65	238	1.059	90	108	1.682		
Añana	178	458	68	4	25	115	35		211		
Salvatierra/Agurain	4.887	10.820	1.224	154	3.165	2.924	11	1	1.790	200	1.350
Samaniego	326	602	97	12	23	161	19		290		
San Millán/Donemiliaga	733	1.955	285	46	147	427	174	539	299		38
Urkabustaiz	1.286	2.461	442	35	216	735	221		788	4	20
Valdegovía	1.136	5.670	402	108	670	1.848	414	2	1.146	49	1.031
Villabuena de Álava/Eskuernaga	322	781	113	14	43	159	11	4	438		
Vitoria-Gasteiz	237.150	541.513	72.673	10.601	164.380	174.148	17.345	2.740	51.605	830	47.191
Yécora/Iekora	298	399	96	2	33	159	11		98		
Zalduondo	201	1.033	31	9	20	103	10		859		
Zambrana	385	1.302	133	24	237	668	28		173		40
Zigoitia	1.699	3.926	1.038	128	462	1.066	156	166	880	30	
Zuia	2.419	5.975	925	265	501	1.393	142	87	1.653	10	1.000
ARABA GUZTIRA / TOTAL ÁLAVA	317.016	708.157	97.364	13.840	187.494	231.822	23.476	4.864	94.235	1.241	53.821

ERANSKINA / ANEXO IV.2.A1

2009KO AURREKONTU LIKIDATUA. BIZKAIAKO UDALERRIEN SARRERAK
PRESUPUESTO LIQUIDADO 2009. INGRESOS DE LOS MUNICIPIOS DE BIZKAIA

000€

UDALERRIAK / MUNICIPIOS	**GUZTIRA** / TOTAL		**KAPITULUAK** / CAPÍTULOS								
	BIZTANLERIA POBLACIÓN 2009	**SARRERAK** INGRESOS 2009	1 **Zuzeneko Z.** I. Directos	2 **Zeharkako Z.** I. Indirectos	3 **Tasak** Tasas	4 **Trans. Arr.** Transf. Corr.	5 **Ond. Sarr.** Ing. Patrim.	6 **Inb. Best.** Enaj. Inver.	7 **Kap. Trans.** Transf. Cap.	8 **Fin. Akt. Ald.** Var. Act. Fin.	9 **Fin. Pas. Ald.** Var. Pas. Fin.
Abadiño	7.356	12.494	2.134	542	1.793	4.678	115		2.166	66	1.000
Abanto y Ciérvana-Abanto Zierbena	9.722	18.755	3.540	695	1.569	7.344	1.247	1.730	1.089	2	1.539
Ajangiz	442	1.119	102	34	97	638	17	152	79		
Alonsotegi	2.838	8.146	563	289	355	2.127	13	168	2.353		2.279
Amorebieta-Etxano	17.750	28.610	6.200	835	4.818	12.180	347	450	3.768	12	
Amoroto	405	938	47	4	24	445	6		411		
Arakaldo	110	373	27	13	10	297	18		8		
Arantzazu	323	917	39	11	44	361	1	84	378		
Artzentales	716	1.376	64	40	68	673	41		491		
Areatza	1.135	2.955	164	23	837	982	23	22	904		
Arrankudiaga	927	2.209	354	54	426	775	35		565		
Arratzu	375	1.047	51	17	29	405	0		546		
Arrieta	555	1.405	46	63	73	476	37	54	655		
Arrigorriaga	12.183	16.297	2.392	170	1.802	8.621	137		1.899	18	1.259
Artea	747	1.749	106	91	247	558	24		723		
Atxondo	1.432	2.969	267	61	859	964	1		516		300
Aulesti	675	2.595	82	36	553	651	23		1.251		
Bakio	2.470	6.572	611	325	1.267	1.673	39	1.092	1.065		500
Balmaseda	7.350	11.272	1.169	241	1.004	6.079	202	46	2.529	3	
Barakaldo	99.074	134.465	22.086	-14	14.628	66.270	1.383	2.976	21.598	131	5.409
Barrika	1.487	1.869	240	38	207	937	2	20	423	2	
Basauri	42.542	71.078	10.452	1.365	8.852	29.797	836	1.925	17.658	192	
Bedia	967	2.191	418	15	133	813	5	456	351		
Berango	6.790	8.493	1.168	142	761	4.044	53	5	2.319		
Bermeo	16.913	32.182	3.243	1.175	6.163	12.286	137	1.200	3.503	26	4.451
Berriatua	1.297	2.116	230	46	215	876	23		726		
Berriz	4.907	7.600	901	39	1.169	3.290	118	1	1.587	3	492
Bilbao	353.296	678.892	83.335	9.370	113.732	327.777	60.565	11.528	72.028	406	153
Busturia	1.749	2.660	157	42	166	1.226	26		1.042		
Karrantza Harana/Valle de Carranza	2.774	12.287	434	514	1.316	2.389	398	168	4.364	5	2.700
Derio	5.751	10.463	1.984	507	1.484	3.114	294	1.200	1.871	9	
Dima	1.306	2.680	164	92	64	1.485	2	20	853		
Durango	28.640	39.615	6.236	1.194	5.677	16.638	336	226	7.699	6	1.603
Ea	891	1.577	110	28	84	643	31		680		
Elantxobe	440	1.021	27	3	41	344	9		568		27
Elorrio	7.250	9.363	1.633	87	716	4.375	241		2.310		
Erandio	24.185	37.429	7.050	967	6.388	16.729	325	776	5.183	11	
Ereño	264	1.466	36	100	2	421	22		584		300
Ermua	16.170	30.760	2.755	748	4.915	14.601	300	300	4.941		2.200
Errigoiti	525	1.760	55	9	89	487	26		1.094		
Etxebarri	9.644	11.925	2.578	481	1.275	5.747	127		1.711	5	
Etxebarria	752	1.369	189	113	194	650	11		212		
Forua	1.003	1.981	235	33	665	667	12		369		
Fruiz	449	1.051	44	27	129	362	18		472		
Galdakao	29.194	61.985	8.535	1.137	4.642	19.324	7.618	1.049	5.964	84	13.632
Galdames	845	1.935	95	25	86	855	98	3	772		
Gamiz-Fika	1.329	1.724	137	62	119	797	13		597		
Garai	321	886	19	28	55	324	45	2	413		
Gatika	1.558	2.605	266	128	367	995	4		844		
Gautegiz Arteaga	882	2.426	109	26	61	717	7		904		603
Gernika-Lumo	16.114	25.965	4.216	369	2.949	11.776	157	2.999	3.479	21	
Getxo	80.418	121.297	21.163	2.327	25.621	47.115	1.617	188	19.062	154	4.050
Gordexola	1.742	3.159	230	167	165	1.376	218		1.002	2	
Gorliz	5.472	16.049	1.528	285	1.010	3.333	132	8.519	1.242		
Güeñes	6.488	9.989	958	-127	915	4.768	205	219	3.051		
Gizaburuaga	199	533	36	4	19	288	2		184		
Ibarrangelu	613	1.891	77	63	448	772	34	2	495		

.../...

2009KO AURREKONTU LIKIDATUA. BIZKAIAKO UDALERRIEN SARRERAK

PRESUPUESTO LIQUIDADO 2009. INGRESOS DE LOS MUNICIPIOS DE BIZKAIA

000€

UDALERRIAK / MUNICIPIOS	**GUZTIRA** / TOTAL		**KAPITULUAK** / CAPÍTULOS								
	BIZTANLERIA POBLACIÓN 2009	**SARRERAK** INGRESOS 2009	1 **Zuzeneko Z.** I. Directos	2 **Zeharkako Z.** I. Indirectos	3 **Tasak** Tasas	4 **Trans. Arr.** Transf. Corr.	5 **Ond. Sarr.** Ing. Patrim.	6 **Inb. Best.** Enaj. Inver.	7 **Kap. Trans.** Transf. Cap.	8 **Fin. Akt. Ald.** Var. Act. Fin.	9 **Fin. Pas. Ald.** Var. Pas. Fin.
Igorre	4.175	5.949	1.007	123	411	2.842	65		1.494	7	
Ispaster	666	1.140	85	35	-13	660	53		320		
Iurreta	3.776	8.601	1.684	307	1.593	2.372	265	534	1.839	7	
Izurtza	271	815	106	1	61	276	52		320		
Kortezubi	417	860	60	46	22	436	11		286		
Lanestosa	282	603	40		55	262	31		214		
Larrabetzu	1.919	2.368	354	158	169	1.204	0		483		
Laukiz	1.120	1.326	209	44	123	670	0		280		
Leioa	30.165	48.578	7.350	1.625	7.860	20.350	977	3.636	6.780		
Lekeitio	7.410	17.337	1.248	118	4.560	4.755	54	2.784	2.715	2	1.100
Lemoa	3.238	4.769	795	115	488	2.050	11		1.309		
Lemoiz	1.037	3.081	296	65	132	771	17	901	899	1	
Lezama	2.472	7.303	477	60	527	1.564	44	4.016	616		
Loiu	2.447	4.066	1.298	57	555	1.356	77		696	27	
Mallabia	1.177	3.001	506	83	589	915	3		700		205
Mañaria	515	2.604	122	32	305	478	14		1.653		
Markina-Xemein	4.890	7.032	849	6	598	4.331	32		1.214	1	
Maruri-Jatabe	889	2.710	191	16	148	1.259	8	39	1.047		
Mendata	394	1.084	35	37	17	478	20		496		
Mendexa	442	1.990	38	3	23	566	1		1.359		
Meñaka	700	1.562	107	7	90	543	16	170	629		
Morga	417	845	51	24	39	430	19		282		
Mundaka	1.916	5.021	222	133	601	1.836	55		1.475		700
Mungia	16.368	24.228	3.449	690	2.631	11.315	396	2.541	3.162	44	
Munitibar-Arbatzegi Gerrikaitz	416	1.143	59	19	33	527	19		486		
Murueta	294	2.368	51	7	1.467	326	4	11	500		
Muskiz	7.287	30.880	2.723	17.792	1.385	6.459	501	15	1.994	10	
Muxika	1.457	2.182	255	131	96	1.058	18	0	624		
Nabarniz	234	857	39	24	28	390	12	121	243		
Ondarroa	8.815	16.799	1.171	93	6.253	5.420	877		2.970	13	2
Urduña-Orduña	4.215	11.203	599	56	3.594	3.150	49		3.059		697
Orozko	2.452	13.755	492	270	567	2.628	16	1.346	2.142	10	6.285
Ortuella	8.408	14.768	1.228	352	749	5.655	493	1.427	2.446	13	2.404
Otxandio	1.264	5.221	195	51	2.412	832	7		1.343		380
Plentzia	4.387	6.885	1.012	93	446	2.785	268		1.732		550
Portugalete	47.739	70.999	7.472	318	10.006	32.163	1.149	1.025	13.306	2.364	3.196
Santurtzi	46.810	66.527	11.876	1.562	9.348	33.033	552	182	8.650		1.324
Sestao	28.970	49.653	5.841	354	5.524	23.463	422		14.040	9	
Sondika	4.473	6.371	1.312	46	680	2.701	207	228	1.193	4	
Sopelana	12.049	15.080	2.763	164	1.993	7.574	205	83	2.266	33	
Sopuerta	2.544	3.266	234	67	164	1.655	144		1.001		
Sukarrieta	336	863	62	32	70	416	62	51	170		
Trucios-Turtzioz	551	1.534	57	19	55	642	556		205		
Ubide	170	510	5	1	59	228	20		196		
Ugao-Miraballes	4.031	5.373	583	50	514	2.815	35		1.377		
Urduliz	3.442	4.893	618	789	600	1.960	71		856		
Valle de Trápaga-Trapagarán	12.262	14.391	2.183	138	1.566	8.490	107		1.906		
Zaldibar	3.017	3.643	533	186	274	1.876	5		768	0	
Zalla	8.155	12.376	1.263	207	2.064	5.556	474	627	2.184		
Zamudio	3.188	7.702	2.972	332	1.716	2.045	296	-197	538		
Zarátamo	1.720	2.146	464	25	223	1.235	13	141	46		
Zeanuri	1.297	2.679	294	48	54	1.164	46		557		517
Zeberio	1.049	2.630	151	57	467	1.392	15		547		
Zierbena	1.382	11.841	3.705	128	3.945	1.503	183	50	639		1.689
Ziortza-Bolibar	439	763	45	72	32	514	8		92		
BIZKAIA GUZTIRA / TOTAL BIZKAIA	1.151.708	2.024.713	271.922	52.430	299.364	879.711	86.836	57.311	311.891	3.702	61.547

ERANSKINA / ANEXO IV.2.B1

2009KO AURREKONTU LIKIDATUA. GIPUZKOAKO UDALERRIEN SARRERAK
PRESUPUESTO LIQUIDADO 2009. INGRESOS DE LOS MUNICIPIOS DE GIPUZKOA

000€

UDALERRIAK / MUNICIPIOS	**GUZTIRA** / TOTAL		**KAPITULUAK** / CAPÍTULOS								
	BIZTANLERIA POBLACIÓN	**SARRERAK** INGRESOS	1	2	3	4	5	6	7	8	9
	2009	2009	**Zuzeneko Z.** I. Directos	**Zeharkako Z.** I. Indirectos	**Tasak** Tasas	**Trans. Arr.** Transf. Corr.	**Ond. Sarr.** Ing. Patrim.	**Inb. Best.** Enaj. Inver.	**Kap. Trans.** Transf. Cap.	**Fin. Akt. Ald.** Var. Act. Fin.	**Fin. Pas. Ald.** Var. Pas. Fin.
Abaltzisketa	314	579	41	9	26	321	43		83		57
Aduna	425	2.297	293	32	95	736	23	1.110	9		
Aia	1.987	4.588	474	214	1.553	1.127	20		788		412
Aizarnazabal	684	2.514	220	13	249	384	1		580		1.067
Albiztur	291	684	52	20	31	193	7		308		73
Alegia	1.731	2.526	265	266	269	1.051	4		439		233
Alkiza	339	611	50	2	34	226	4		234		60
Altzaga	156	379	22	2	26	166	6		118		40
Altzo	345	801	107	5	67	335	2		285		
Amezketa	980	2.470	145	20	194	672	1	14	1.064		360
Andoain	14.743	27.465	3.278	391	5.190	10.505	166	139	2.709	29	5.057
Anoeta	1.839	2.298	371	13	202	1.079	1	6	378		248
Antzuola	2.170	7.501	418	22	1.544	1.425	13		1.050		3.028
Arama	214	452	92	2	24	185	23		83		44
Aretxabaleta	6.680	10.692	1.463	66	1.811	3.957	93	4	1.630	5	1.663
Arrasate/Mondragón	21.833	43.347	6.153	742	7.714	14.330	499	5.170	5.581	80	3.077
Asteasu	1.455	2.731	678	40	527	1.037	23		427		
Astigarraga	4.696	8.531	1.754	133	1.237	2.522	12	969	1.115	4	785
Ataun	1.660	3.422	219	88	293	909	44	121	887		861
Azkoitia	11.471	30.095	2.451	255	4.779	7.433	1.033	37	2.500	111	11.496
Azpeitia	14.245	27.195	4.494	406	6.144	8.388	178		3.836	9	3.741
Baliarrain	119	289	11	5	20	183	12		58		
Beasain	13.569	24.763	3.274	757	3.921	8.303	156	357	3.075	15	4.905
Beizama	146	807	15	1	132	138	5		462		55
Belauntza	304	515	89	7	23	257	15		123		
Berastegi	1.032	1.405	146	32	84	732	35	35	342		
Bergara	14.625	30.344	4.253	906	6.182	10.709	389	888	3.610	3	3.402
Berrobi	573	1.038	68	6	59	492	0	18	395		
Bidegoian	521	916	82	0	59	416	19		251	1	88
Deba	5.346	10.613	1.758	265	1.186	3.467	151	1.261	1.772	4	749
Donostia-San Sebastián	182.094	472.983	59.239	7.763	97.621	115.676	5.523	23.203	48.029	49.409	66.521
Eibar	27.201	44.449	6.621	597	6.814	18.555	385	952	5.704	553	4.268
Elduain	236	376	42	17	64	200	3		51		
Elgeta	1.058	2.424	332	63	208	853	10	0	804		153
Elgoibar	11.225	19.130	2.676	273	3.052	6.977	117	511	4.002	5	1.518
Errezil	617	1.024	112	32	54	442	13	6	266		98
Eskoriatza	4.055	6.943	979	55	1.301	2.455	101		792	709	551
Ezkio-Itsaso	591	1.528	226	85	112	398	19	357	238		93
Gabiria	487	656	72	12	28	343	15	19	93		73
Gaintza	127	376	15		18	138	1		168		37
Gaztelu	170	538	11	2	6	154	1	225	97		42
Getaria	2.651	4.621	601	124	524	1.693	56	129	1.239		255
Hernani	19.308	35.855	5.004	799	6.546	14.239	161	330	5.916	8	2.853
Hernialde	341	460	34	2	38	242	3		80		61
Hondarribia	16.308	28.427	6.244	777	1.919	9.097	861	1.461	8.041	28	
Ibarra	4.307	4.950	1.032	68	596	2.362	42		849		
Idiazabal	2.278	3.705	680	149	453	1.590	77		449		306
Ikaztegieta	461	878	92	5	160	335	7		171		107
Irún	60.076	108.859	16.997	793	7.265	37.434	345	8.086	14.559	961	22.419
Irura	1.553	2.369	533	349	269	697	5		342		175
Itsasondo	653	1.475	125	0	91	403	18		744		95
Larraul	253	424	53	1	38	173	2		112		45
Lasarte-Oria	18.015	33.670	3.446	130	4.668	11.180	200	7.653	3.951		2.443
Lazkao	5.247	9.542	1.424	291	1.190	2.821	15	364	1.249	5	2.184
Leaburu	389	533	52	2	32	258	2		119		69
Legazpi	8.660	18.153	1.812	321	1.451	5.809	1.698	81	1.881	3.370	1.731
Legorreta	1.489	2.069	269	104	262	860	5	41	328		199
Leintz-Gatzaga	258	642	41	2	111	312	71		54		51
Lezo	6.017	13.001	2.058	201	1.131	3.639	1.168	3.305	1.480	18	

.../...

2009KO AURREKONTU LIKIDATUA. GIPUZKOAKO UDALERRIEN SARRERAK
PRESUPUESTO LIQUIDADO 2009. INGRESOS DE LOS MUNICIPIOS DE GIPUZKOA

000€

UDALERRIAK / MUNICIPIOS	**GUZTIRA** / TOTAL		**KAPITULUAK** / CAPÍTULOS								
	BIZTANLERIA POBLACIÓN	**SARRERAK** INGRESOS	1	2	3	4	5	6	7	8	9
	2009	2009	**Zuzeneko Z.** I. Directos	**Zeharkako Z.** I. Indirectos	**Tasak** Tasas	**Trans. Arr.** Transf. Corr.	**Ond. Sarr.** Ing. Patrim.	**Inb. Best.** Enaj. Inver.	**Kap. Trans.** Transf. Cap.	**Fin. Akt. Ald.** Var. Act. Fin.	**Fin. Pas. Ald.** Var. Pas. Fin.
Lizartza	656	978	98	69	60	356	3		175		215
Mendaro	1.897	2.700	453	36	242	1.220	25		483		240
Mutiloa	237	1.142	38	1	40	230	241		441		150
Mutriku	4.980	8.042	957	125	1.376	2.887	104	110	955		1.527
Oiartzun	9.940	19.271	4.458	363	2.491	6.652	94	47	3.341	152	1.674
Olaberria	931	2.265	354	93	691	537	35	240	177	0	138
Oñati	10.875	25.026	3.172	633	6.978	7.723	1.320	1.167	3.158	126	750
Ordizia	9.533	18.596	2.122	541	3.391	7.243	191		2.573	2.420	115
Orendain	187	445	21		47	240	8	17	112		
Orexa	116	330	9		34	138	0		114		34
Orio	5.143	15.097	845	396	1.643	3.401	272	6.531	2.009		
Ormaiztegi	1.309	1.917	290	20	155	756	1		516		180
Pasaia	16.042	25.986	3.214	306	3.520	11.219	81	13	5.322		2.310
Errentería	38.738	61.751	8.745	388	11.751	24.882	116	1.515	8.479	41	5.835
Segura	1.451	9.692	256	1	7.123	943	411		959		
Soraluze-Placencia de las Armas	3.941	6.841	579	159	481	2.396	7		2.055		1.166
Tolosa	17.932	43.341	4.530	521	9.577	13.706	734	2.788	8.626	30	2.829
Urnieta	6.074	9.169	1.538	183	2.348	3.485	143	2	1.470		
Urretxu	6.889	10.895	1.288	50	1.362	4.253	62	11	1.435	2	2.432
Usurbil	5.989	12.939	2.741	346	1.580	4.318	43	1.460	1.631		819
Villabona	5.720	14.057	1.266	33	5.745	3.789	68	34	1.461	560	1.100
Zaldibia	1.495	2.299	246	186	159	885	50	305	267		200
Zarautz	22.470	38.246	5.901	613	6.847	12.810	216	2.419	4.014	32	5.394
Zegama	1.517	3.880	269	12	171	973	24	332	1.903		195
Zerain	246	1.349	51	1	54	219	7		937		80
Zestoa	3.520	5.800	972	195	1.059	2.024	1	18	844	8	679
Zizurkil	2.741	5.329	487	348	262	1.515	50	573	988	51	1.055
Zumaia	9.261	16.562	2.352	152	5.896	5.878	359		1.914	11	
Zumarraga	9.866	15.845	1.859	306	2.449	5.999	194	310	3.254	76	1.398
GIPUZKOA GUZTIRA / TOTAL GIPUZKOA	700.314	1.451.720	192.669	23.811	257.228	451.689	18.764	74.742	195.615	58.839	178.364

ERANSKINA / ANEXO IV.2.G1

2009KO AURREKONTU LIKIDATUA. EUSKAL AEKO UDALERRIEN SARRERAK
PRESUPUESTO LIQUIDADO 2009. INGRESOS DE LOS MUNICIPIOS DE LA COMUNIDAD AUTÓNOMA DE EUSKADI

000€

LURRALDE HISTORIKOAK TERRITORIOS HISTÓRICOS	**GUZTIRA** / TOTAL		**KAPITULUAK** / CAPÍTULOS								
	BIZTANLERIA POBLACIÓN	**SARRERAK** INGRESOS	1	2	3	4	5	6	7	8	9
	2009	2009	**Zuzeneko Z.** I. Directos	**Zeharkako Z.** I. Indirectos	**Tasak** Tasas	**Trans. Arr.** Transf. Corr.	**Ond. Sarr.** Ing. Patrim.	**Inb. Best.** Enaj. Inver.	**Kap. Trans.** Transf. Cap.	**Fin. Akt. Ald.** Var. Act. Fin.	**Fin. Pas. Ald.** Var. Pas. Fin.
ARABA / ÁLAVA	317.016	708.157	97.364	13.840	187.494	231.822	23.476	4.864	94.235	1.241	53.821
BIZKAIA	1.151.708	2.024.713	271.922	52.430	299.364	879.711	86.836	57.311	311.891	3.702	61.547
GIPUZKOA	700.314	1.451.720	192.669	23.811	257.228	451.689	18.764	74.742	195.615	58.839	178.364
EAE / CAE	2.169.038	4.184.590	561.954	90.082	744.086	1.563.222	129.076	136.917	601.741	63.782	293.731

000€

UDALERRI NABARMENENAK MUNICIPIOS MÁS IMPORTANTES	**GUZTIRA** / TOTAL		**KAPITULUAK** / CAPÍTULOS								
	BIZTANLERIA POBLACIÓN	**SARRERAK** INGRESOS	1	2	3	4	5	6	7	8	9
	2009	2009	**Zuzeneko Z.** I. Directos	**Zeharkako Z.** I. Indirectos	**Tasak** Tasas	**Trans. Arr.** Transf. Corr.	**Ond. Sarr.** Ing. Patrim.	**Inb. Best.** Enaj. Inver.	**Kap. Trans.** Transf. Cap.	**Fin. Akt. Ald.** Var. Act. Fin.	**Fin. Pas. Ald.** Var. Pas. Fin.
Bilbao	353.296	678.892	83.335	9.370	113.732	327.777	60.565	11.528	72.028	406	153
Vitoria-Gasteiz	237.150	541.513	72.673	10.601	164.380	174.148	17.345	2.740	51.605	830	47.191
Donostia-San Sebastián	182.094	472.983	59.239	7.763	97.621	115.676	5.523	23.203	48.029	49.409	66.521
Barakaldo	99.074	134.465	22.086	-14	14.628	66.270	1.383	2.976	21.598	131	5.409
Getxo	80.418	121.297	21.163	2.327	25.621	47.115	1.617	188	19.062	154	4.050
Irún	60.076	108.859	16.997	793	7.265	37.434	345	8.086	14.559	961	22.419
Portugalete	47.739	70.999	7.472	318	10.006	32.163	1.149	1.025	13.306	2.364	3.196
Santurtzi	46.810	66.527	11.876	1.562	9.348	33.033	552	182	8.650		1.324
Basauri	42.542	71.078	10.452	1.365	8.852	29.797	836	1.925	17.658	192	

ERANSKINA / ANEXO IV.2.PV1

AURREKONTU LIKIDATUAK 2004-2009. ARABAKO UDALERRIEN SARRERAK
PRESUPUESTOS LIQUIDADOS 2004-2009. INGRESOS DE LOS MUNICIPIOS DE ÁLAVA

000€

UDALERRIAK / MUNICIPIOS	2009		2008		2007		2006		2005		2004
	SARRERAK INGRESOS	%09/08	**SARRERAK** INGRESOS	%08/07	**SARRERAK** INGRESOS	%07/06	**SARRERAK** INGRESOS	%06/05	**SARRERAK** INGRESOS	%05/04	**SARRERAK** INGRESOS
Alegría-Dulantzi	5.000	16,48	4.293	18,11	3.634	7,44	3.383	-9,65	3.744	-21,78	4.786
Amurrio	16.304	-10,51	18.218	14,02	15.978	-7,24	17.224	20,90	14.247	1,03	14.102
Aramaio	2.719	-13,17	3.131	39,11	2.251	-40,13	3.760	85,75	2.024	16,51	1.737
Armiñón	480	-20,10	601	393,82	122	-77,34	537	89,04	284	46,91	193
Arraia-Maeztu	2.470	-45,40	4.523	30,53	3.465	1,98	3.398	222,19	1.055	13,38	930
Arrazua-Ubarrundia	2.940	23,09	2.389	14,37	2.089	-25,85	2.817	163,49	1.069	-26,31	1.451
Artziniega	2.239	1,78	2.200	-1,37	2.230	7,91	2.067	8,31	1.908	17,66	1.622
Asparrena	4.607	-26,08	6.232	92,87	3.231	-40,94	5.472	102,02	2.709	-18,01	3.304
Ayala-Aiara	4.434	4,61	4.239	8,93	3.891	12,47	3.460	20,32	2.876	14,72	2.507
Baños de Ebro/Mañueta	507	35,45	374	-57,84	888	111,85	419	-22,77	543	11,50	487
Barrundia	2.509	61,73	1.552	-42,06	2.678	5,16	2.547	7,68	2.365	80,36	1.311
Berantevilla	993	-42,83	1.736	128,42	760	-32,99	1.134	18,38	958	24,84	768
Bernedo	1.748	2,19	1.711	39,47	1.227	13,53	1.080	-47,61	2.062	32,69	1.554
Campezo/Kanpezu	4.162	88,04	2.214	12,34	1.970	-5,12	2.077	6,50	1.950	64,82	1.183
Kripán	877	-10,19	977	8,51	900	41,41	637	169,59	236	-27,29	325
Kuartango	2.799	90,50	1.469	-2,56	1.508	13,00	1.334	4,39	1.278	125,21	568
Elburgo/Burgelu	1.408	-16,14	1.679	-24,22	2.215	165,58	834	-34,77	1.279	68,86	757
Elciego	2.705	51,45	1.786	-9,33	1.970	1,18	1.947	-3,20	2.011	6,59	1.887
Elvillar/Bilar	598	-15,97	711	12,14	634	-46,89	1.194	150,16	477	25,52	380
Harana/Valle de Arana	1.559	64,50	947	2,60	923	-4,34	965	-1,34	978	-8,68	1.071
Iruña de Oca/Iruña Oka	6.354	4,48	6.081	-32,98	9.074	24,23	7.304	2,00	7.161	56,90	4.564
Iruraiz-Gauna	1.079	-20,81	1.363	0,75	1.353	38,96	973	42,86	681	-32,41	1.008
Labastida	3.029	-11,37	3.418	13,98	2.999	0,20	2.993	1,09	2.961	-0,93	2.988
Lagrán	570	-46,92	1.075	42,78	753	-14,47	880	18,20	745	5,75	704
Laguardia	3.901	-7,39	4.212	-0,79	4.246	-24,78	5.644	53,30	3.682	8,13	3.405
Lanciego/Lantziego	1.441	-26,91	1.971	75,45	1.124	22,26	919	-30,86	1.329	41,98	936
Lantarón	2.678	-11,42	3.023	22,95	2.459	-49,82	4.899	125,49	2.173	22,01	1.781
Lapuebla de Labarca	1.147	-21,28	1.457	30,70	1.115	2,27	1.090	38,91	785	-21,66	1.001
Legutiano	3.672	-14,75	4.307	12,61	3.824	-23,26	4.984	78,89	2.786	-8,10	3.031
Leza	1.867	144,17	765	-51,04	1.562	342,29	353	9,55	322	-11,43	364
Llodio/Laudio	30.340	-1,67	30.855	-10,75	34.572	15,22	30.006	21,85	24.626	13,42	21.711
Moreda de Álava	333	13,46	293		293	-53,76	635	57,70	402	38,20	291
Navaridas	357	38,34	258	-11,03	290	-38,11	469	64,92	284	-26,12	385
Okondo	1.679	-29,22	2.372	52,03	1.560	-27,79	2.161	70,37	1.268	-17,74	1.542
Oyón-Oion	5.416	22,34	4.427	-5,63	4.691	16,95	4.011	-36,18	6.285	49,60	4.201
Peñacerrada-Urizaharra	632	-0,15	633	28,98	491	-55,89	1.113	35,34	822	-25,52	1.104
Ribera Alta	2.081	-1,48	2.112	43,97	1.467	-24,49	1.943	5,57	1.840	63,46	1.126
Ribera Baja/Erribera Beitia	3.632	-1,28	3.679	1,67	3.618	0,23	3.610	55,41	2.323	74,35	1.332
Añana	458	38,77	330	-61,83	864	-3,94	900	3,85	867	293,71	220
Salvatierra/Agurain	10.820	5,94	10.213	23,24	8.287	6,13	7.808	1,68	7.680	-44,22	13.768
Samaniego	602	36,58	441	-9,06	484	4,46	464	-27,81	642	89,01	340
San Millán/Donemiliaga	1.955	33,59	1.463	-37,95	2.358	21,48	1.941	23,67	1.570	10,59	1.419
Urkabustaiz	2.461	-0,61	2.476	34,42	1.842	2,11	1.804	14,09	1.581	-26,11	2.140
Valdegovía	5.670	-15,84	6.737	27,66	5.277	-10,15	5.873	23,94	4.739	-5,96	5.039
Villabuena de Álava/Eskuernaga	781	55,76	502	-14,16	584	-36,54	921	61,23	571	35,08	423
Vitoria-Gasteiz	541.513	1,53	533.361	19,71	445.551	-9,74	493.635	23,53	399.603	37,32	290.998
Yécora/Iekora	399	-52,01	830	-6,38	887	125,82	393	-26,98	538	13,77	473
Zalduondo	1.033	-4,90	1.086	63,85	663	186,39	231	24,06	187	-23,84	245
Zambrana	1.302	-7,89	1.413	26,65	1.116	20,98	923	-38,93	1.511	170,97	558
Zigoitia	3.926	13,32	3.464	-10,34	3.864	-12,53	4.418	-2,51	4.532	103,68	2.225
Zuia	5.975	49,46	3.998	13,79	3.513	-3,37	3.636	-5,18	3.834	46,29	2.621
ARABA GUZTIRA / TOTAL ÁLAVA	708.157	1,22	699.596	15,95	603.347	-7,63	653.220	22,70	532.382	28,95	412.868

ERANSKINA / ANEXO IV.2.A2

AURREKONTU LIKIDATUAK 2004-2009. BIZKAIAKO UDALERRIEN SARRERAK

PRESUPUESTOS LIQUIDADOS 2004-2009. INGRESOS DE LOS MUNICIPIOS DE BIZKAIA

000€

UDALERRIAK / MUNICIPIOS	2009		2008		2007		2006		2005		2004
	SARRERAK INGRESOS	%09/08	**SARRERAK** INGRESOS	%08/07	**SARRERAK** INGRESOS	%07/06	**SARRERAK** INGRESOS	%06/05	**SARRERAK** INGRESOS	%05/04	**SARRERAK** INGRESOS
Abadiño	12.494	16,3	10.747	19,6	8.982	-12,6	10.273	34,7	7.629	21,8	6.264
Abanto y Ciérvana-Abanto Zierbena	18.755		18.755	0,0	18.751	19,4	15.705	26,8	12.386	36,1	9.102
Ajangiz	1.119	19,2	939	-18,7	1.155	73,7	665	-47,4	1.263	74,1	726
Alonsotegi	8.146	-20,1	10.198	-32,6	15.129	77,0	8.546	26,6	6.753	0,9	6.694
Amorebieta-Etxano	28.610	-4,8	30.064	10,0	27.329	6,7	25.604	20,2	21.302	17,9	18.069
Amoroto	938	13,6	826	-20,1	1.033	-1,1	1.044	51,8	688	27,8	539
Arakaldo	373	-35,4	578	10,2	525	21,4	432	15,4	375	54,9	242
Arantzazu	917	13,2	811	-63,8	2.241	28,8	1.739	173,1	637	11,3	572
Artzentales	1.376	-8,8	1.509	-18,6	1.854	-6,8	1.991	133,4	853	-12,5	975
Areatza	2.955	22,7	2.409	27,2	1.894	-44,3	3.403	11,8	3.045	59,7	1.906
Arrankudiaga	2.209	-66,2	6.543	117,1	3.014	-15,8	3.580	97,3	1.815	22,6	1.481
Arratzu	1.047	10,9	945	0,0	944	43,0	660	-14,3	770	28,4	600
Arrieta	1.405	33,5	1.053	1,8	1.034	-66,5	3.087	367,5	660	-51,3	1.357
Arrigorriaga	16.297	-21,2	20.682	26,7	16.318	8,2	15.085	39,7	10.795	-10,0	11.997
Artea	1.749	-36,9	2.774	-20,8	3.503	104,8	1.710	29,5	1.321	14,0	1.159
Atxondo	2.969	31,4	2.259	-34,7	3.460	60,9	2.150	55,4	1.384	-21,2	1.757
Aulesti	2.595	62,0	1.602	-18,4	1.965	49,1	1.318	35,3	974	9,2	892
Bakio	6.572	-23,3	8.564	4,4	8.204	6,8	7.682	20,9	6.354	3,2	6.156
Balmaseda	11.272	-15,1	13.283	-8,1	14.455	1,0	14.319	21,0	11.830	2,3	11.563
Barakaldo	134.465	-3,4	139.190	-4,9	146.377	21,0	121.020	11,3	108.761	-12,8	124.703
Barrika	1.869	-28,4	2.610	66,4	1.569	6,1	1.479	-32,6	2.195	24,7	1.761
Basauri	71.078	25,5	56.637	-8,7	62.029	24,9	49.672	15,6	42.954	-0,4	43.148
Bedia	2.191	-2,4	2.246	10,3	2.036	7,8	1.889	10,6	1.707	48,2	1.152
Berango	8.493	16,9	7.268	7,6	6.754	-29,5	9.582	7,3	8.929	45,4	6.142
Bermeo	32.182	-5,3	33.970	1,2	33.568	3,8	32.351	39,0	23.266	16,1	20.042
Berriatua	2.116	-3,2	2.186	46,0	1.497	1,5	1.474	19,6	1.232	-13,8	1.429
Berriz	7.600	0,2	7.588	-23,9	9.972	18,8	8.394	8,6	7.732	-12,3	8.818
Bilbao	678.892	10,6	613.885	-5,9	652.558	12,2	581.410	8,2	537.181	18,5	453.426
Busturia	2.660	-2,0	2.714	7,3	2.531	62,9	1.554	-2,2	1.589	-23,6	2.079
Karrantza Harana/Valle de Carranza	12.287	64,4	7.475	-0,5	7.514	-16,5	8.998	0,6	8.947	13,4	7.890
Derio	10.463	-19,9	13.060	0,4	13.010	8,1	12.038	72,9	6.962	-26,4	9.459
Dima	2.680	22,8	2.182	-33,3	3.270	34,5	2.431	-11,9	2.759	36,8	2.017
Durango	39.615	3,6	38.233	5,1	36.381	15,2	31.577	22,3	25.819	4,9	24.618
Ea	1.577	12,2	1.406	48,1	949	5,0	904	-17,6	1.098	-12,4	1.252
Elantxobe	1.021	26,2	809	-4,9	850	14,5	742	12,4	661	24,5	531
Elorrio	9.363	-7,3	10.105	-2,5	10.365	-18,2	12.665	18,6	10.681	69,9	6.286
Erandio	37.429	4,2	35.933	1,4	35.450	17,9	30.064	14,9	26.163	3,9	25.187
Ereño	1.466	94,2	755	17,0	645	-20,4	811	-34,9	1.246	179,7	446
Ermua	30.760	1,8	30.218	9,4	27.629	15,5	23.914	19,4	20.034	12,9	17.744
Errigoiti	1.760	34,4	1.309	-31,4	1.909	-13,8	2.214	17,6	1.882	100,9	937
Etxebarri	11.925	-1,7	12.131	0,1	12.121	14,4	10.594	-40,1	17.689	111,5	8.362
Etxebarria	1.369	-8,0	1.487	-5,5	1.574	17,3	1.342	27,8	1.050	-0,4	1.054
Forua	1.981	35,4	1.463	-18,7	1.799	84,9	973	-8,8	1.067	-20,8	1.348
Fruiz	1.051	-6,7	1.126	29,6	869	-5,9	923	16,8	790	-4,6	829
Galdakao	61.985	37,4	45.105	13,1	39.866	1,0	39.489	17,9	33.506	7,4	31.188
Galdames	1.935	10,7	1.748	18,6	1.473	-2,1	1.504	9,6	1.373	-10,1	1.526
Gamiz-Fika	1.724	31,3	1.313	9,1	1.203	1,7	1.183	24,8	948	6,0	894
Garai	886	20,1	737	7,2	688	28,1	537	17,6	457	-12,3	521
Gatika	2.605	-1,8	2.653	-7,0	2.854	-36,9	4.521	38,6	3.261	-38,3	5.290
Gautegiz Arteaga	2.426	48,3	1.635	-2,9	1.684	-25,7	2.268	45,6	1.558	94,4	801
Gernika-Lumo	25.965	-7,9	28.184	-3,6	29.238	-7,7	31.688	62,2	19.533	9,1	17.907
Getxo	121.297	-1,5	123.151	6,3	115.895	19,2	97.204	25,7	77.333	-9,3	85.272
Gordexola	3.159	-29,7	4.497	40,5	3.200	-19,6	3.980	27,7	3.116	-12,7	3.567
Gorliz	16.049	71,8	9.340	-20,4	11.727	8,1	10.846	27,6	8.500	41,0	6.029
Güeñes	9.989	6,6	9.371	-26,5	12.747	51,8	8.399	19,1	7.053	43,1	4.928
Gizaburuaga	533	-3,7	554	7,0	518	33,3	388	-3,4	402	-22,8	521
Ibarrangelu	1.891	11,4	1.697	5,2	1.613	-6,2	1.721	5,2	1.635	2,4	1.597

.../...

AURREKONTU LIKIDATUAK 2004-2009. BIZKAIAKO UDALERRIEN SARRERAK

PRESUPUESTOS LIQUIDADOS 2004-2009. INGRESOS DE LOS MUNICIPIOS DE BIZKAIA

000€

UDALERRIAK / MUNICIPIOS	2009		2008		2007		2006		2005		2004
	SARRERAK INGRESOS	%09/08	**SARRERAK** INGRESOS	%08/07	**SARRERAK** INGRESOS	%07/06	**SARRERAK** INGRESOS	%06/05	**SARRERAK** INGRESOS	%05/04	**SARRERAK** INGRESOS
Igorre	5.949	-6,0	6.326	-2,0	6.455	21,0	5.336	-22,4	6.878	18,1	5.826
Ispaster	1.140	-13,3	1.315	-49,2	2.587	30,7	1.979	130,5	859	-23,4	1.121
Iurreta	8.601	23,1	6.989	-26,4	9.492	19,7	7.926	-4,2	8.275	114,9	3.850
Izurtza	815	4,8	777	41,1	551	-18,3	674	48,5	454	-49,4	897
Kortezubi	860	-3,0	887	33,9	662	-0,1	663	5,8	626	-2,1	639
Lanestosa	603	0,7	599	3,2	580	11,6	520	38,5	375	-19,6	467
Larrabetzu	2.368	-2,8	2.436	-6,1	2.595	-16,7	3.116	13,8	2.737	33,8	2.045
Laukiz	1.326	13,7	1.166		1.166		1.166		1.166	-11,0	1.310
Leioa	48.578	17,1	41.496	-10,2	46.230	20,3	38.441	6,8	35.985	-13,1	41.388
Lekeitio	17.337	12,2	15.447	-4,9	16.248	23,9	13.110	23,1	10.652	21,2	8.787
Lemoa	4.769	7,7	4.428	-17,2	5.346	-36,7	8.446	106,9	4.082	31,9	3.095
Lemoiz	3.081	9,0	2.826	-20,3	3.547	157,5	1.377	-38,4	2.236	46,4	1.528
Lezama	7.303	142,6	3.010	-12,9	3.454	54,6	2.235	12,2	1.992	-22,8	2.582
Loiu	4.066	-6,0	4.325	20,3	3.594	3,6	3.470	-7,7	3.758	2,1	3.681
Mallabia	3.001	5,6	2.842	-15,7	3.373	-12,1	3.835	52,4	2.516	16,2	2.166
Mañaria	2.604	25,0	2.083	134,1	890	16,1	767	3,1	744	13,2	657
Markina-Xemein	7.032	-15,1	8.278	8,4	7.637	-37,4	12.195	68,4	7.241	-12,1	8.235
Maruri-Jatabe	2.710	-0,1	2.713	0,7	2.694	41,4	1.906	95,7	974	-17,5	1.180
Mendata	1.084	35,7	799	3,4	773	7,5	719	-39,9	1.196	63,7	731
Mendexa	1.990	90,0	1.047	40,5	745	-36,9	1.181	83,4	644	-34,6	985
Meñaka	1.562	101,1	777	-24,9	1.035	-33,0	1.543	89,1	816	7,7	758
Morga	845	-22,6	1.092	60,8	679	-22,8	879	13,8	772	2,3	755
Mundaka	5.021	40,5	3.575	8,7	3.288	-7,3	3.547	72,1	2.061	-9,9	2.288
Mungia	24.228	-12,0	27.525	9,1	25.219	1,0	24.978	31,2	19.040	-9,2	20.959
Munitibar-Arbatzegi Gerrikaitz	1.143	-29,9	1.631	39,1	1.173	1,4	1.157	21,3	953	-31,5	1.392
Murueta	2.368	28,2	1.847	156,2	721	-31,4	1.052	117,2	484	10,8	437
Muskiz	30.880	144,5	12.628	-8,8	13.841	19,7	11.567	1,4	11.402	-6,2	12.158
Muxika	2.182	2,0	2.140	-0,4	2.149	36,9	1.569	9,1	1.438	-2,0	1.467
Nabarniz	857	-24,3	1.133	95,6	579	-44,2	1.039	15,7	897	61,0	557
Ondarroa	16.799	-25,6	22.592	52,6	14.802	-5,2	15.613	56,8	9.958	28,7	7.739
Urduña-Orduña	11.203	-5,2	11.820	1,6	11.637	-0,9	11.741	-24,0	15.453	5,9	14.586
Orozko	13.755	39,7	9.844	55,8	6.319	18,7	5.324	57,8	3.375	-61,5	8.755
Ortuella	14.768	-3,5	15.311	41,8	10.795	-13,1	12.420	13,5	10.944	24,6	8.783
Otxandio	5.221	62,4	3.215	28,6	2.500	-6,9	2.685	65,4	1.624	-21,0	2.056
Plentzia	6.885	15,1	5.981	24,6	4.801	-10,5	5.362	51,0	3.551	-28,2	4.943
Portugalete	70.999	-8,8	77.860	-17,5	94.350	23,9	76.166	40,2	54.312	19,2	45.556
Santurtzi	66.527	10,3	60.323	0,1	60.252	13,8	52.929	9,8	48.184	0,6	47.884
Sestao	49.653	15,7	42.904	3,0	41.665	22,5	34.022	18,3	28.768	-5,8	30.525
Sondika	6.371	-12,7	7.301	15,9	6.297	15,6	5.449	36,9	3.980	-21,0	5.038
Sopelana	15.080	-8,9	16.545	5,0	15.754	31,8	11.953	-5,6	12.667	10,5	11.468
Sopuerta	3.266	-15,6	3.871	0,4	3.856	-35,7	5.997	121,1	2.713	21,7	2.229
Sukarrieta	863	-20,4	1.083	37,4	788	-19,0	974	45,3	670	-21,1	850
Trucios-Turtzioz	1.534	30,3	1.178	4,8	1.124	-20,8	1.420	11,1	1.278	3,0	1.241
Ubide	510	-4,3	532	29,4	411	-25,5	552	22,2	452	-28,0	627
Ugao-Miraballes	5.373	-21,3	6.831	33,8	5.107	17,3	4.355	15,3	3.779	21,8	3.102
Urduliz	4.893	-75,6	20.041	264,6	5.497	8,2	5.079	-54,6	11.197	320,7	2.662
Valle de Trápaga-Trapagarán	14.391	-18,6	17.672	12,9	15.657	17,7	13.303	0,0	13.303	2,6	12.964
Zaldibar	3.643	-64,1	10.154	85,2	5.482	9,3	5.014	16,3	4.311	49,1	2.892
Zalla	12.376	-16,7	14.861	20,7	12.315	29,0	9.550	26,3	7.563	-18,0	9.228
Zamudio	7.702	-33,1	11.516	36,8	8.418	-8,7	9.225	-42,8	16.125	22,7	13.142
Zarátamo	2.146	-13,9	2.493	15,4	2.161	10,1	1.962	12,4	1.745	7,1	1.629
Zeanuri	2.679	7,3	2.497	12,7	2.215	-23,6	2.899	30,8	2.216	6,5	2.080
Zeberio	2.630	-7,0	2.828	-3,0	2.917	19,6	2.440	3,6	2.355	9,2	2.157
Zierbena	11.841	11,4	10.627	6,4	9.986	-19,8	12.448	150,0	4.979	-30,1	7.126
Ziortza-Bolibar	763	-41,5	1.305	9,9	1.187	-25,2	1.587	153,9	625		
BIZKAIA GUZTIRA / TOTAL BIZKAIA	2.024.713	4,7	1.933.831	-0,4	1.941.324	11,7	1.738.604	15,2	1.509.286	8,3	1.393.952

ERANSKINA / ANEXO IV.2.B2

AURREKONTU LIKIDATUAK 2004-2009. GIPUZKOAKO UDALERRIEN SARRERAK

PRESUPUESTOS LIQUIDADOS 2004-2009. INGRESOS DE LOS MUNICIPIOS DE GIPUZKOA

000€

UDALERRIAK / MUNICIPIOS	2009		2008		2007		2006		2005		2004
	SARRERAK INGRESOS	%09/08	**SARRERAK** INGRESOS	%08/07	**SARRERAK** INGRESOS	%07/06	**SARRERAK** INGRESOS	%06/05	**SARRERAK** INGRESOS	%05/04	**SARRERAK** INGRESOS
Abaltzisketa	579	32,5	437	3,1	424	12,7	376	-19,4	467	40,3	333
Aduna	2.297		2.297	171,2	847	-14,6	992	-2,6	1.018	22,6	830
Aia	4.588	23,6	3.711	20,4	3.082	14,9	3.113	14,9	2.996	14,9	2.281
Aizarnazabal	2.514	99,7	1.259	-27,4	1.735	-0,2	866	-0,2	1.036	-0,2	760
Albiztur	684	78,2	384	-44,0	685	158,0	685	158,0	617	158,0	309
Alegia	2.526	-12,5	2.887	60,5	1.799	35,5	2.337	35,5	1.382	35,5	1.254
Alkiza	611	72,7	354	-1,6	360	102,4	897	102,4	664	102,4	350
Altzaga	379	30,9	290	-1,9	295	89,7	265	89,7	383	89,7	325
Altzo	801	18,7	675	20,0	563	2,5	563	2,5	563	2,5	444
Amezketa	2.470	102,5	1.220	12,9	1.080	39,9	1.199	39,9	795	39,9	715
Andoain	27.465	23,0	22.333	6,4	20.993	7,6	17.555	7,6	18.067	7,6	15.781
Anoeta	2.298	17,4	1.957	-2,2	2.001	-50,6	1.769	-50,6	2.473	-50,6	4.357
Antzuola	7.501	14,8	6.536	78,6	3.659	8,9	4.981	8,9	2.483	8,9	4.324
Arama	452	2,6	441	-5,5	466	15,6	496	15,6	604	15,6	566
Aretxabaleta	10.692	21,7	8.782	-38,4	14.255	-7,0	8.754	-7,0	6.853	-7,0	6.119
Arrasate/Mondragón	43.347	27,4	34.021	-23,6	44.501	20,0	39.980	20,0	38.673	20,0	29.784
Asteasu	2.731	-14,4	3.190	-53,3	6.825	-6,9	6.128	-6,9	3.876	-6,9	5.289
Astigarraga	8.531	17,5	7.259	-0,8	7.321	40,3	7.295	40,3	8.621	40,3	5.606
Ataun	3.422	-39,8	5.686	92,0	2.961	92,9	2.741	92,9	2.641	92,9	1.762
Azkoitia	30.095	28,8	23.364	19,9	19.482	62,6	20.739	62,6	24.588	62,6	11.865
Azpeitia	27.195	-6,5	29.073	6,3	27.341	41,1	26.251	41,1	24.709	41,1	17.977
Baliarrain	289	8,2	268	-11,6	303	247,6	1.311	247,6	1.311	247,6	176
Beasain	24.763	-6,9	26.606	25,8	21.144	70,0	19.262	70,0	20.438	70,0	13.818
Beizama	807	64,0	492	-34,8	754		754		327		327
Belauntza	515	19,3	431	-14,2	503	33,0	503	33,0	435	33,0	345
Berastegi	1.405	-4,7	1.474	-16,1	1.755	54,3	1.755	54,3	1.204	54,3	799
Bergara	30.344	17,4	25.850	-12,8	29.657	13,3	24.752	13,3	22.805	13,3	27.364
Berrobi	1.038	19,8	867	42,5	608	7,1	1.797	7,1	652	7,1	743
Bidegoian	916	-3,5	949	-13,6	1.098	4,1	879	4,1	894	4,1	629
Deba	10.613	21,8	8.716	-8,0	9.478	12,7	13.670	12,7	9.158	12,7	6.575
Donostia-San Sebastián	472.983	15,8	408.395	19,4	342.134	13,5	308.102	13,5	294.659	13,5	265.507
Eibar	44.449	0,0	44.450	-12,4	50.758	12,9	50.272	12,9	37.006	12,9	35.183
Elduain	376	1,8	369	-12,1	420	3,7	462	3,7	440	3,7	315
Elgeta	2.424	-20,4	3.047	0,9	3.019	-32,5	3.712	-32,5	2.841	-32,5	4.617
Elgoibar	19.130	12,8	16.961	19,2	14.226	0,4	14.603	0,4	12.158	0,4	11.944
Errezil	1.024	27,7	801	-9,2	882	4,4	1.311	4,4	857	4,4	875
Eskoriatza	6.943	13,3	6.130	-4,9	6.444	18,3	11.766	18,3	8.748	18,3	7.938
Ezkio-Itsaso	1.528	20,1	1.272		1.272	-15,5	1.769	-15,5	947	-15,5	1.128
Gabiria	656	22,1	537	-15,5	635	-44,4	861	-44,4	495	-44,4	1.045
Gaintza	376	55,5	242	-15,6	287	12,1	202	12,1	371	12,1	180
Gaztelu	538	120,4	244	-33,3	366	127,7	179	127,7	638	127,7	235
Getaria	4.621	-19,1	5.711	-0,2	5.725	9,2	4.278	9,2	2.963	9,2	2.800
Hernani	35.855	15,5	31.038	9,6	28.320	17,0	26.313	17,0	26.437	17,0	23.188
Hernialde	460	67,0	275		275	-0,7	275	-0,7	275	-0,7	301
Hondarribia	28.427	15,2	24.671	-16,4	29.519	20,0	24.241	20,0	27.570	20,0	24.258
Ibarra	4.950	-13,5	5.724	4,7	5.465	30,6	4.698	30,6	6.042	30,6	3.275
Idiazabal	3.705	-31,6	5.415	55,3	3.488	17,0	5.140	17,0	3.161	17,0	3.111
Ikaztegieta	878	24,1	707	-31,4	1.031	109,7	1.073	109,7	930	109,7	900
Irún	108.859	23,0	88.490	-0,7	89.130	2,0	78.650	2,0	63.339	2,0	75.999
Irura	2.369	16,7	2.031	26,5	1.605	-2,0	1.540	-2,0	2.008	-2,0	1.772
Itsasondo	1.475	60,1	921	18,8	775	55,3	693	55,3	821	55,3	1.103
Larraul	424	26,5	335	-16,1	399	54,6	680	54,6	401	54,6	370
Lasarte-Oria	33.670	48,1	22.739	-21,3	28.908	0,1	19.345	0,1	19.345	0,1	18.486
Lazkao	9.542	8,2	8.819	9,9	8.028	20,5	7.329	20,5	6.271	20,5	6.424
Leaburu	533	4,3	511	21,9	419	19,7	532	19,7	737	19,7	556
Legazpi	18.153	36,9	13.263	27,7	10.386	17,6	12.072	17,6	11.936	17,6	10.941
Legorreta	2.069	30,4	1.587	-37,8	2.550	29,7	2.536	29,7	2.059	29,7	1.744
Leintz-Gatzaga	642	11,4	576	-9,9	639	55,3	638	55,3	581	55,3	503
Lezo	13.001	45,0	8.965	-31,1	13.003	35,1	8.730	35,1	9.194	35,1	6.076

.../...

AURREKONTU LIKIDATUAK 2004-2009. GIPUZKOAKO UDALERRIEN SARRERAK
PRESUPUESTOS LIQUIDADOS 2004-2009. INGRESOS DE LOS MUNICIPIOS DE GIPUZKOA

000€

UDALERRIAK / MUNICIPIOS	2009		2008		2007		2006		2005		2004
	SARRERAK INGRESOS	%09/08	**SARRERAK** INGRESOS	%08/07	**SARRERAK** INGRESOS	%07/06	**SARRERAK** INGRESOS	%06/05	**SARRERAK** INGRESOS	%05/04	**SARRERAK** INGRESOS
Lizartza	978	52,8	640	-25,1	855	-15,3	797	-15,3	1.059	-15,3	1.016
Mendaro	2.700	18,6	2.277	8,6	2.096	26,0	1.823	26,0	3.597	26,0	3.979
Mutiloa	1.142	6,8	1.069	-19,1	1.321	750,7	1.110	750,7	3.584	750,7	686
Mutriku	8.042	-54,3	17.593	147,5	7.108	13,2	5.610	13,2	7.501	13,2	5.477
Oiartzun	19.271	-1,1	19.486	-2,6	19.998	-5,9	16.727	-5,9	25.194	-5,9	28.259
Olaberria	2.265	-2,7	2.328	-34,1	3.533	18,8	2.682	18,8	2.548	18,8	1.597
Oñati	25.026	-13,4	28.892	8,2	26.707	41,9	27.398	41,9	22.397	41,9	17.258
Ordizia	18.596	-6,6	19.901	-16,7	23.879	42,6	17.179	42,6	23.054	42,6	12.895
Orendain	445	-12,9	511	-9,8	567	8,5	352	8,5	282	8,5	237
Orexa	330	30,1	253	31,8	192	277,9	340	277,9	859	277,9	248
Orio	15.097	58,6	9.517	-13,3	10.978	18,7	11.009	18,7	16.913	18,7	6.529
Ormaiztegi	1.917	17,7	1.630	15,5	1.411	10,7	1.578	10,7	1.388	10,7	1.282
Pasaia	25.986	0,7	25.799	11,3	23.172	11,5	23.754	11,5	21.778	11,5	17.902
Errentería	61.751	17,5	52.559	-5,1	55.382	12,6	53.113	12,6	49.978	12,6	48.773
Segura	9.692	311,5	2.355	-30,0	3.366	106,0	4.686	106,0	3.134	106,0	1.592
Soraluze-Placencia de las Armas	6.841	52,7	4.481	-3,0	4.620	3,9	4.483	3,9	4.220	3,9	3.750
Tolosa	43.341	3,4	41.901	-2,3	42.890	73,7	45.658	73,7	40.627	73,7	28.809
Urnieta	9.169	11,4	8.233	-38,3	13.345	-0,1	8.996	-0,1	8.999	-0,1	7.233
Urretxu	10.895	12,6	9.679	19,6	8.092	-9,0	7.599	-9,0	7.843	-9,0	7.169
Usurbil	12.939	24,6	10.384	-13,1	11.956	-25,1	9.215	-25,1	9.813	-25,1	12.400
Villabona	14.057	21,9	11.536	30,4	8.847	14,5	8.955	14,5	6.963	14,5	5.376
Zaldibia	2.299	-10,4	2.566		2.566	90,8	3.196	90,8	3.932	90,8	3.545
Zarautz	38.246	6,4	35.935	30,0	27.633	31,7	25.751	31,7	25.936	31,7	21.068
Zegama	3.880	40,3	2.766	-3,4	2.862	-13,0	2.798	-13,0	3.155	-13,0	2.393
Zerain	1.349	52,6	884	-27,7	1.223	-7,7	977	-7,7	810	-7,7	973
Zestoa	5.800	6,7	5.437	-7,3	5.863	189,3	6.210	189,3	9.663	189,3	3.272
Zizurkil	5.329	37,0	3.889	-6,1	4.144	9,3	2.781	9,3	2.907	9,3	2.431
Zumaia	16.562	4,5	15.850	-1,9	16.157	-1,8	13.343	-1,8	13.470	-1,8	17.363
Zumarraga	15.845	-3,4	16.409	-8,7	17.978	14,2	15.488	14,2	12.913	14,2	10.561
GIPUZKOA GUZTIRA / TOTAL GIPUZKOA	1.451.720	13,3	1.280.796	4,6	1.224.824	8,6	1.128.276	4,6	1.078.483	13,9	946.657

ERANSKINA / ANEXO IV.2.G2

AURREKONTU LIKIDATUAK 2004-2009. ZERGA ZUZENAK ETA ZEHARKAKOAK EUSKAL AEKO UDALERRIETAN
PRESUPUESTOS LIQUIDADOS 2004-2009. IMPUESTOS DIRECTOS E INDIRECTOS EN LOS MUNICIPIOS DE LA COMUNIDAD AUTÓNOMA DE EUSKADI

000€

LURRALDE HISTORIKOAK TERRITORIOS HISTÓRICOS	2009		2008		2007		2006		2005		2004
	SARRERAK INGRESOS	%09/08	**SARRERAK** INGRESOS	%08/07	**SARRERAK** INGRESOS	%07/06	**SARRERAK** INGRESOS	%06/05	**SARRERAK** INGRESOS	%05/04	**SARRERAK** INGRESOS
ARABA / ÁLAVA	708.157	1,2	699.596	16,0	603.347	-7,6	653.220	22,7	532.382	3,5	412.868
BIZKAIA	2.024.713	4,7	1.933.831	-0,4	1.941.324	11,7	1.738.604	15,2	1.509.286	12,6	1.393.952
GIPUZKOA	1.451.720	13,3	1.280.796	4,6	1.224.824	8,6	1.128.276	4,6	1.078.483	3,2	946.657
EAE / CAE	4.184.590	6,9	3.914.223	3,8	3.769.495	7,1	3.520.100	12,8	3.120.151	7,8	2.753.476

000€

UDALERRI NABARMENENAK MUNICIPIOS MÁS IMPORTANTES	2009		2008		2007		2006		2005		2004
	SARRERAK INGRESOS	%09/08	**SARRERAK** INGRESOS	%08/07	**SARRERAK** INGRESOS	%07/06	**SARRERAK** INGRESOS	%06/05	**SARRERAK** INGRESOS	%05/04	**SARRERAK** INGRESOS
Bilbao	678.892	10,6	613.885	-5,9	652.558	12,2	581.410	118,5	537.181	5,5	453.426
Vitoria-Gasteiz	541.513	1,5	533.361	19,7	445.551	-9,7	493.635	137,3	399.603	4,5	290.998
Donostia-San Sebastián	472.983	15,8	408.395	19,4	342.134	11,0	308.102	111,0	294.659	5,7	265.507
Barakaldo	134.465	-3,4	139.190	-4,9	146.377	21,0	121.020	87,2	108.761	46,6	124.703
Getxo	121.297	-1,5	123.151	6,3	115.895	19,2	97.204	90,7	77.333	12,0	85.272
Irún	108.859	23,0	88.490	-0,7	89.130	13,3	78.650	83,3	63.339	33,2	75.999
Portugalete	70.999	-8,8	77.860	-17,5	94.350	23,9	76.166	119,2	54.312	-18,2	45.556
Santurtzi	66.527	10,3	60.323	0,1	60.252	13,8	52.929	100,6	48.184	9,4	47.884
Basauri	71.078	25,5	56.637	-8,7	62.029	24,9	49.672	99,6	42.954	6,1	43.148

ERANSKINA / ANEXO IV.2.PV2

2009KO AURREKONTU LIKIDATUA. ARABAKO UDALERRIEN GASTUAK
PRESUPUESTO LIQUIDADO 2009. GASTOS DE LOS MUNICIPIOS DE ÁLAVA

000€

UDALERRIAK / MUNICIPIOS	**GUZTIRA** / TOTAL		**KAPITULUAK** / CAPÍTULOS							
	BIZTANLERIA POBLACIÓN 2009	**GASTUAK** GASTOS 2009	1 **Pertsonal** Personal	2 **Ond. Erosk.** Comp. Bien.	3 **Fin. Gast.** G. Financ.	4 **Trans. Arr.** Transf. Corr.	6 **Inb. Err.** Inv. Reales	7 **Kap. Trans.** Transf. Cap.	8 **Fin. Akt. Ald.** Var. Act. Fin.	9 **Fin. Pas. Ald.** Var. Pas. Fin.
Alegría-Dulantzi	2.812	4.908	982	1.482	52	185	2.004	0	8	195
Amurrio	10.095	17.745	5.267	6.505	88	981	4.541	1	8	353
Aramaio	1.529	2.654	336	1.137	4	163	891		57	65
Armiñón	199	688	16	190	6	10	193			272
Arraia-Maeztu	710	2.635	216	1.291	54	88	895			91
Arrazua-Ubarrundia	928	2.289	177	580	2	76	1.452		1	
Artziniega	1.826	2.343	943	527		457	405			11
Asparrena	1.683	4.715	636	1.218	17	187	2.399	2		257
Ayala-Aiara	2.771	4.277	682	1.554	14	331	1.435	215		46
Baños de Ebro/Mañueta	330	481	68	170	7	15	194			28
Barrundia	928	2.745	144	633	14	75	1.780	14		85
Berantevilla	486	1.012	50	436	3	30	476			16
Bernedo	584	1.715	120	381	13	105	1.080	0		15
Campezo/Kanpezu	1.123	4.316	226	836	14	149	2.366			726
Kripán	196	1.040	74	134	20	28	775			10
Kuartango	343	1.998	135	277	2	110	1.448	0		26
Elburgo/Burgelu	596	2.146	187	519	0	83	1.350			6
Elciego	1.076	2.376	515	695	13	52	1.041			59
Elvillar/Bilar	360	575	123	177	8	38	209			21
Harana/Valle de Arana	303	1.522	74	302	12	49	1.078			7
Iruña de Oca/Iruña Oka	3.049	8.235	942	3.316	1	214	3.753		4	4
Iruraiz-Gauna	544	979	136	279	7	66	454			37
Labastida	1.488	2.781	328	1.177	46	433	648			149
Lagrán	180	564	80	310	13	33	103			26
Laguardia	1.557	4.533	959	1.288	35	258	1.781	45		167
Lanciego/Lantziego	710	1.356	237	368	18	21	656	4		53
Lantarón	970	2.948	241	1.461	7	309	843			87
Lapuebla de Labarca	869	991	348	338	0	60	244			
Legutiano	1.623	4.272	758	1.852	14	390	1.258			
Leza	241	1.042	98	109	51	43	707	1		32
Llodio/Laudio	18.446	33.546	13.401	7.957	374	1.525	9.722	530	38	
Moreda de Álava	286	363	86	110	2	20	123			22
Navaridas	218	325	89	110	5	16	73	1		30
Okondo	1.109	1.543	550	450	16	50	408	1		68
Oyón-Oion	3.317	5.195	696	1.986	79	109	2.214			110
Peñacerrada-Urizaharra	303	536	67	124	3	43	240	36		23
Ribera Alta	825	1.901	172	588	38	129	894			80
Ribera Baja/Erribera Beitia	1.383	4.217	344	950	4	164	2.747			8
Añana	178	447	72	108	6	24	209			28
Salvatierra/Agurain	4.887	10.181	1.491	3.592	151	358	4.138			451
Samaniego	326	652	97	155	9	12	356			23
San Millán/Donemiliaga	733	1.416	221	407	8	94	573	2		111
Urkabustaiz	1.286	2.309	389	726	6	282	866	3		36
Valdegovía	1.136	5.558	892	2.714	96	222	1.490			145
Villabuena de Álava/Eskuernaga	322	801	94	130	14	19	532			12
Vitoria-Gasteiz	237.150	511.329	162.416	186.621	3.087	36.518	102.142	1.077	2.553	16.914
Yécora/Iekora	298	424	102	147	13	20	115			28
Zalduondo	201	1.050	17	145	10	23	856			
Zambrana	385	1.412	149	352	15	31	809			54
Zigoitia	1.699	3.720	577	1.420	2	243	1.442		8	29
Zuia	2.419	4.793	397	1.422	7	329	2.609	9		20
ARABA GUZTIRA / TOTAL ÁLAVA	317.016	681.594	197.419	239.753	4.479	45.274	169.016	1.941	2.678	21.035

ERANSKINA / ANEXO IV.3.A1

2009KO AURREKONTU LIKIDATUA. BIZKAIAKO UDALERRIEN GASTUAK
PRESUPUESTO LIQUIDADO 2009. GASTOS DE LOS MUNICIPIOS DE BIZKAIA

000€

UDALERRIAK / MUNICIPIOS	**GUZTIRA** / TOTAL		**KAPITULUAK** / CAPÍTULOS							
	BIZTANLERIA POBLACIÓN 2009	**GASTUAK** GASTOS 2009	1 **Pertsonal** Personal	2 **Ond. Erosk.** Comp. Bien.	3 **Fin. Gast.** G. Financ.	4 **Trans. Arr.** Transf. Corr.	6 **Inb. Err.** Inv. Reales	7 **Kap. Trans.** Transf. Cap.	8 **Fin. Akt. Ald.** Var. Act. Fin.	9 **Fin. Pas. Ald.** Var. Pas. Fin.
Abadiño	7.356	13.087	3.047	3.753	117	1.509	4.236	43	22	360
Abanto y Ciérvana-Abanto Zierbena	9.722	16.305	3.722	5.655	203	1.541	5.144			40
Ajangiz	442	1.069	183	209		32	645			
Alonsotegi	2.838	8.311	980	2.516	263	171	3.358			1.022
Amorebieta-Etxano	17.750	37.251	6.487	13.851		1.446	15.315	147	5	
Amoroto	405	940	132	92		171	545			
Arakaldo	110	366	127	187		12	39		0	
Arantzazu	323	1.053	81	195		115	658			4
Artzentales	716	1.510	282	498	11	120	583			15
Areatza	1.135	2.512	358	861	40	178	896		100	78
Arrankudiaga	927	2.341	449	720	2	140	1.031			
Arratzu	375	1.266	128	291		137	702	7		
Arrieta	555	1.762	225	277		115	1.137			8
Arrigorriaga	12.183	19.505	4.511	6.724	87	1.249	6.721	32	18	163
Artea	747	2.777	266	933	0	200	1.373			5
Atxondo	1.432	3.335	607	1.277	13	296	1.110			33
Aulesti	675	2.586	221	435	17	233	1.636			45
Bakio	2.470	7.604	1.368	2.653	130	152	2.829	0		472
Balmaseda	7.350	14.005	3.599	3.975	9	651	5.652	24		95
Barakaldo	99.074	148.665	47.161	55.115	633	15.630	24.298	746	335	4.747
Barrika	1.487	2.661	465	851		116	1.229			
Basauri	42.542	68.306	22.050	22.536	85	2.881	19.593	168	479	515
Bedia	967	2.191	354	486	3	292	1.038			18
Berango	6.790	10.153	1.598	3.619	7	747	4.143			39
Bermeo	16.913	29.332	12.042	9.109	140	1.552	6.057		23	408
Berriatua	1.297	2.318	342	686	10	290	944			47
Berriz	4.907	10.188	2.016	2.472	46	542	4.253	111		748
Bilbao	353.296	694.609	186.085	227.677	215	47.244	210.778	9.278	6.297	7.035
Busturia	1.749	2.838	497	868		124	1.349			
Karrantza Harana/Valle de Carranza	2.774	11.577	2.339	1.712	136	628	4.618		5	2.140
Derio	5.751	13.455	2.188	3.520		1.798	5.934	6	9	
Dima	1.306	2.960	395	836	38	579	1.006			105
Durango	28.640	40.936	11.162	10.850	195	3.373	14.420	3	9	923
Ea	891	1.985	276	309	0	57	1.343			
Elantxobe	440	1.169	278	190	2	60	622			17
Elorrio	7.250	11.357	2.364	2.469	79	1.418	4.571	72		385
Erandio	24.185	36.800	11.221	13.748	10	2.137	9.496	50	11	128
Ereño	264	1.097	177	207	7	47	538			119
Ermua	16.170	27.975	7.683	9.060	184	3.707	6.495			847
Errigoiti	525	1.702	200	323	1	30	1.115			34
Etxebarri	9.644	13.645	3.182	5.289	2	1.246	3.839		5	81
Etxebarria	752	1.355	347	183		282	544			
Forua	1.003	1.845	339	943	33	77	355	6		92
Fruiz	449	1.157	191	298	2	105	554			7
Galdakao	29.194	59.859	11.511	15.604	15	1.986	30.659		84	
Galdames	845	2.011	273	612		343	779			4
Gamiz-Fika	1.329	1.599	363	335		158	744			
Garai	321	951	144	131		64	612			
Gatika	1.558	2.450	597	724	16	195	882			37
Gautegiz Arteaga	882	1.738	228	380	1	100	1.028			
Gernika-Lumo	16.114	25.709	6.900	8.462	128	1.857	8.082		21	259
Getxo	80.418	117.934	36.709	44.280	554	6.488	26.688	13	133	3.069
Gordexola	1.742	4.100	879	1.105	4	305	1.776		2	29
Gorliz	5.472	15.843	2.406	2.833	0	399	10.205			
Güeñes	6.488	11.312	1.703	4.335	29	549	4.614			81
Gizaburuaga	199	534	56	82	1	146	248			
Ibarrangelu	613	2.052	604	560		67	821			

.../...

2009KO AURREKONTU LIKIDATUA. BIZKAIAKO UDALERRIEN GASTUAK
PRESUPUESTO LIQUIDADO 2009. GASTOS DE LOS MUNICIPIOS DE BIZKAIA

000€

UDALERRIAK / MUNICIPIOS	**GUZTIRA** / TOTAL		**KAPITULUAK** / CAPÍTULOS							
	BIZTANLERIA POBLACIÓN 2009	**GASTUAK** GASTOS 2009	1 **Pertsonal** Personal	2 **Ond. Erosk.** Comp. Bien.	3 **Fin. Gast.** G. Financ.	4 **Trans. Arr.** Transf. Corr.	6 **Inb. Err.** Inv. Reales	7 **Kap. Trans.** Transf. Cap.	8 **Fin. Akt. Ald.** Var. Act. Fin.	9 **Fin. Pas. Ald.** Var. Pas. Fin.
Igorre	4.175	7.094	1.253	1.845	30	450	3.371	39	7	99
Ispaster	666	1.181	200	274	9	162	536			
Iurreta	3.776	9.199	1.821	2.186	80	821	3.975	32	7	277
Izurtza	271	797	218	240	0	44	294			
Kortezubi	417	796	132	169		61	392			42
Lanestosa	282	658	80	248			330			
Larrabetzu	1.919	2.292	403	878	25	318	650			18
Laukiz	1.120	1.373	523	346		107	397			
Leioa	30.165	40.451	12.274	14.470	5	3.716	9.543	76	367	
Lekeitio	7.410	18.803	3.229	6.188	76	1.799	7.158		5	347
Lemoa	3.238	5.926	955	1.863	5	508	2.504			91
Lemoiz	1.037	1.922	497	628	26	116	569		5	81
Lezama	2.472	6.771	538	892	89	707	4.546			
Loiu	2.447	4.533	826	1.283		815	1.583		27	
Mallabia	1.177	2.951	544	1.055	30	151	1.018			153
Mañaria	515	1.713	247	493	24	101	582			266
Markina-Xemein	4.890	6.948	1.495	1.676	142	1.420	1.407	575		233
Maruri-Jatabe	889	3.054	429	550	8	35	1.965			66
Mendata	394	1.085	152	329		38	566			
Mendexa	442	1.988	151	154	4	208	1.454			17
Meñaka	700	1.843	273	348	8	176	982			57
Morga	417	980	213	183	5	47	504			28
Mundaka	1.916	4.530	798	1.090	30	486	2.084			42
Mungia	16.368	25.383	6.958	8.573	74	1.646	7.964	14	105	50
Munitibar-Arbatzegi Gerrikaitz	416	1.327	185	268	4	142	695			33
Murueta	294	1.082	146	144		51	700			41
Muskiz	7.287	13.862	3.552	7.156		590	2.544		20	
Muxika	1.457	1.974	361	604	2	200	789			18
Nabarniz	234	856	180	162	11	42	439			22
Ondarroa	8.815	16.665	3.539	6.432	187	1.365	4.365		389	389
Urduña-Orduña	4.215	11.592	2.517	5.277	233	313	2.963			290
Orozko	2.452	13.217	904	9.070	21	307	2.837			78
Ortuella	8.408	13.884	2.965	4.476	63	719	5.183	40	20	418
Otxandio	1.264	3.576	312	2.024	8	137	1.094			1
Plentzia	4.387	6.476	1.456	2.218	4	506	2.236			55
Portugalete	47.739	70.963	21.601	27.573	52	3.603	17.063		41	1.031
Santurtzi	46.810	65.883	23.678	24.668		5.335	11.896	247		58
Sestao	28.970	52.096	15.878	14.657	33	1.839	16.965	163	359	2.203
Sondika	4.473	7.117	1.208	2.461	0	1.543	1.902		4	
Sopelana	12.049	16.243	4.611	5.600		580	5.422		30	
Sopuerta	2.544	4.318	479	1.247		330	2.262			
Sukarrieta	336	726	224	244		41	217			
Trucios-Turtzioz	551	1.100	295	377		133	295			
Ubide	170	577	77	180	2	42	270			6
Ugao-Miraballes	4.031	7.999	1.143	2.738	2	303	3.812			0
Urduliz	3.442	5.998	1.102	2.069		348	2.478			
Valle de Trápaga-Trapagarán	12.262	14.725	4.650	5.501		1.252	3.322			
Zaldibar	3.017	4.548	765	1.085	36	580	2.030		5	47
Zalla	8.155	13.686	3.447	3.525		537	6.120	15	43	
Zamudio	3.188	8.398	1.502	3.470	0	1.471	1.944	10		
Zarátamo	1.720	2.366	630	1.452		41	242			
Zeanuri	1.297	2.852	410	875	33	337	1.069	34		94
Zeberio	1.049	2.678	916	850	13	97	754	0		47
Zierbena	1.382	14.131	1.305	6.621	0	282	2.433			3.489
Ziortza-Bolibar	439	814	183	170	13	133	283			33
BIZKAIA GUZTIRA / TOTAL BIZKAIA	1.151.708	2.057.952	538.525	687.052	4.851	143.220	628.879	11.951	8.994	34.479

ERANSKINA / ANEXO IV.3.B1

2009KO AURREKONTU LIKIDATUA. GIPUZKOAKO UDALERRIEN GASTUAK
PRESUPUESTO LIQUIDADO 2009. GASTOS DE LOS MUNICIPIOS DE GIPUZKOA

000€

UDALERRIAK / MUNICIPIOS	**GUZTIRA** / TOTAL		**KAPITULUAK** / CAPÍTULOS							
	BIZTANLERIA POBLACIÓN 2009	**GASTUAK** GASTOS 2009	1 **Pertsonal** Personal	2 **Ond. Erosk.** Comp. Bien.	3 **Fin. Gast.** G. Financ.	4 **Trans. Arr.** Transf. Corr.	6 **Inb. Err.** Inv. Reales	7 **Kap. Trans.** Transf. Cap.	8 **Fin. Akt. Ald.** Var. Act. Fin.	9 **Fin. Pas. Ald.** Var. Pas. Fin.
Abaltzisketa	314	587	155	86	1	52	267	3		22
Aduna	425	1.780	237	219	26	117	731	15		436
Aia	1.987	4.668	754	2.111	16	359	1.184			244
Aizarnazabal	684	1.813	340	216	29	177	1.006	10		34
Albiztur	291	543	165	142		57	179			
Alegia	1.731	2.318	515	717	8	281	642	30		124
Alkiza	339	513	124	113		70	206			
Altzaga	156	413	74	97	1	23	164	31		23
Altzo	345	780	170	185		88	337			
Amezketa	980	2.530	262	295	10	135	1.779	16		34
Andoain	14.743	26.875	8.791	10.267	30	1.029	6.037		29	691
Anoeta	1.839	2.585	768	585	52	450	580			150
Antzuola	2.170	5.496	645	1.539	78	449	833	30		1.920
Arama	214	398	136	89	0	41	120			12
Aretxabaleta	6.680	11.336	1.904	4.198	1	787	3.601	541	7	297
Arrasate/Mondragón	21.833	46.267	10.273	11.254	159	4.909	17.744	765	80	1.082
Asteasu	1.455	2.845	534	847	24	249	1.020			170
Astigarraga	4.696	8.735	1.898	4.012	53	616	1.726	89	4	337
Ataun	1.660	5.033	257	850	32	171	2.994	31		699
Azkoitia	11.471	38.921	3.862	13.619	316	1.285	16.521	24	95	3.199
Azpeitia	14.245	25.760	5.865	9.524	376	1.516	6.522	626	9	1.322
Baliarrain	119	338	75	52	3	23	158	2		25
Beasain	13.569	28.224	4.507	8.369	233	1.588	11.859	134	511	1.023
Beizama	146	886	113	171	4	30	568			
Belauntza	304	535	138	140	3	52	123	60		19
Berastegi	1.032	1.531	199	518	2	129	649	20		15
Bergara	14.625	30.816	7.713	11.082	248	2.040	7.901	397		1.436
Berrobi	573	947	183	291	10	94	242			127
Bidegoian	521	931	138	315	15	95	326		1	42
Deba	5.346	11.311	2.331	3.578	116	413	4.253		5	614
Donostia-San Sebastián	182.094	464.984	118.253	150.436	4.539	19.750	154.561	4.805	353	12.286
Eibar	27.201	48.192	16.086	11.960	259	5.798	12.502	331	630	627
Elduain	236	321	105	124	1	32	44	9		6
Elgeta	1.058	2.350	471	608	43	274	828	19		107
Elgoibar	11.225	22.469	4.046	7.553	15	1.819	8.320	136	7	574
Errezil	617	1.045	220	295	16	75	340	22		77
Eskoriatza	4.055	7.396	1.342	2.318	177	553	1.343	108	775	780
Ezkio-Itsaso	591	1.792	298	399	1	104	950	1		41
Gabiria	487	783	120	284	8	64	263			44
Gaintza	127	415	109	71	3	22	187	2		22
Gaztelu	170	553	67	91	6	28	333			28
Getaria	2.651	5.206	1.028	1.653	109	377	1.854			185
Hernani	19.308	37.790	11.436	12.243	85	2.265	11.083	92	21	566
Hernialde	341	473	127	128		40	134	28		17
Hondarribia	16.308	25.504	5.721	6.385	2	2.668	10.332	366	28	
Ibarra	4.307	6.198	1.370	1.750	27	871	1.875	34		273
Idiazabal	2.278	4.902	664	1.732	0	205	2.217			84
Ikaztegieta	461	792	193	263	12	43	238	10		33
Irún	60.076	113.228	26.698	27.616	1.547	8.082	37.751	1.949	125	9.460
Irura	1.553	2.098	735	624	0	219	354	113		53
Itsasondo	653	1.294	210	252	1	97	689			45
Larraul	253	443	85	124	4	84	115	6		25
Lasarte-Oria	18.015	29.740	7.065	10.433	150	1.622	9.553	104		813
Lazkao	5.247	9.398	1.227	4.203	101	365	2.861	267		373
Leaburu	389	546	126	104	7	58	192			58
Legazpi	8.660	18.806	2.990	4.181	33	1.155	9.482	11		954
Legorreta	1.489	2.071	435	730	15	223	569			98
Leintz-Gatzaga	258	1.630	106	1.350		34	123	4		14
Lezo	6.017	10.288	2.882	2.843	153	1.194	2.737		12	468

.../...

2009KO AURREKONTU LIKIDATUA. GIPUZKOAKO UDALERRIEN GASTUAK
PRESUPUESTO LIQUIDADO 2009. GASTOS DE LOS MUNICIPIOS DE GIPUZKOA

000€

UDALERRIAK / MUNICIPIOS	**GUZTIRA** / TOTAL		**KAPITULUAK** / CAPÍTULOS							
	BIZTANLERIA POBLACIÓN 2009	**GASTUAK** GASTOS 2009	1 **Pertsonal** Personal	2 **Ond. Erosk.** Comp. Bien.	3 **Fin. Gast.** G. Financ.	4 **Trans. Arr.** Transf. Corr.	6 **Inb. Err.** Inv. Reales	7 **Kap. Trans.** Transf. Cap.	8 **Fin. Akt. Ald.** Var. Act. Fin.	9 **Fin. Pas. Ald.** Var. Pas. Fin.
Lizartza	656	994	239	213	5	89	399			49
Mendaro	1.897	3.077	465	1.002	27	111	1.234			238
Mutiloa	237	965	80	205	3	25	465		150	37
Mutriku	4.980	9.262	1.616	2.819	248	544	2.839	34		1.159
Oiartzun	9.940	20.705	3.827	5.802	187	3.161	5.850	944	12	920
Olaberria	931	3.202	424	559	20	343	1.662	71	0	123
Oñati	10.875	25.751	4.581	9.361	114	2.625	7.895	209	384	581
Ordizia	9.533	20.059	4.312	6.761	118	2.021	5.233	149	232	1.232
Orendain	187	399	67	121		73	93	33		11
Orexa	116	347	59	121	2	28	121			15
Orio	5.143	11.725	2.507	2.087	4	1.070	4.703	1.071	26	257
Ormaiztegi	1.309	1.872	262	726	5	116	684	10		68
Pasaia	16.042	26.990	8.377	9.084	144	2.051	6.487	30		817
Errentería	38.738	56.718	18.404	18.557	578	4.509	11.693	267	47	2.663
Segura	1.451	6.112	328	3.444	26	128	1.570	13		603
Soraluze-Placencia de las Armas	3.941	5.695	1.338	1.705	49	487	1.646			470
Tolosa	17.932	42.162	9.942	13.456	528	2.816	13.974	199	303	944
Urnieta	6.074	8.606	2.473	3.812	15	412	1.469	90		335
Urretxu	6.889	10.893	1.776	3.678	39	1.233	2.266	111	32	1.758
Usurbil	5.989	12.585	3.518	3.904	59	829	3.572	172		531
Villabona	5.720	13.658	1.923	3.108	92	1.090	2.409		28	5.009
Zaldibia	1.495	2.571	625	478	6	197	1.154	5		107
Zarautz	22.470	42.217	9.708	12.988	284	3.403	14.056	736	32	1.009
Zegama	1.517	2.977	368	742		320	1.495			52
Zerain	246	1.339	173	181	8	30	910	4		32
Zestoa	3.520	5.433	1.524	1.721	64	291	1.404	90	8	330
Zizurkil	2.741	5.078	1.114	660	100	685	2.182		22	316
Zumaia	9.261	17.746	2.584	8.227	233	1.619	4.193	19	11	861
Zumarraga	9.866	15.168	3.741	4.956	38	1.902	3.396	173	5	957
GIPUZKOA GUZTIRA / TOTAL GIPUZKOA	700.314	1.460.724	343.696	456.708	12.156	97.659	467.155	15.668	3.986	63.696

ERANSKINA / ANEXO IV.3.G1

2009KO AURREKONTU LIKIDATUA. EUSKAL AEKO UDALERRIEN GASTUAK
PRESUPUESTO LIQUIDADO 2009. GASTOS DE LOS MUNICIPIOS DE LA COMUNIDAD AUTÓNOMA DE EUSKADI

000€

LURRALDE HISTORIKOAK TERRITORIOS HISTÓRICOS	**GUZTIRA** / TOTAL		**KAPITULUAK** / CAPÍTULOS							
	BIZTANLERIA POBLACIÓN 2009	**GASTUAK** GASTOS 2009	1 **Pertsonal** Personal	2 **Ond. Erosk.** Comp.Bien.	3 **Fin. Gast.** G. Financ.	4 **Trans. Arr.** Transf.Corr.	6 **Inb. Err.** Inv.Reales	7 **Kap. Trans.** Transf.Cap.	8 **Fin. Akt. Ald.** Var. Act.Fin.	9 **Fin. Pas. Ald.** Var. Pas.Fin.
ARABA / ÁLAVA	317.016	681.594	197.419	239.753	4.479	45.274	169.016	1.941	2.678	21.035
BIZKAIA	1.151.708	2.057.952	538.525	687.052	4.851	143.220	628.879	11.951	8.994	34.479
GIPUZKOA	700.314	1.460.724	343.696	456.708	12.156	97.659	467.155	15.668	3.986	63.696
EAE / CAE	2.169.038	4.200.271	1.079.640	1.383.513	21.486	286.153	1.265.051	29.560	15.658	119.209

000€

UDALERRI NABARMENENAK MUNICIPIOS MÁS IMPORTANTES	**GUZTIRA / TOTAL**		**KAPITULUAK** / CAPÍTULOS							
	BIZTANLERIA POBLACIÓN 2009	**GASTUAK** GASTOS 2009	1 **Pertsonal** Personal	2 **Ond. Erosk.** Comp.Bien.	3 **Fin. Gast.** G. Financ.	4 **Trans. Arr.** Transf.Corr.	6 **Inb. Err.** Inv.Reales	7 **Kap. Trans.** Transf.Cap.	8 **Fin. Akt. Ald.** Var. Act.Fin.	9 **Fin. Pas. Ald.** Var. Pas.Fin.
Bilbao	353.296	694.609	186.085	227.677	215	47.244	210.778	9.278	6.297	7.035
Vitoria-Gasteiz	237.150	511.329	162.416	186.621	3.087	36.518	102.142	1.077	2.553	16.914
Donostia-San Sebastián	182.094	464.984	118.253	150.436	4.539	19.750	154.561	4.805	353	12.286
Barakaldo	99.074	148.665	47.161	55.115	633	15.630	24.298	746	335	4.747
Getxo	80.418	117.934	36.709	44.280	554	6.488	26.688	13	133	3.069
Irún	60.076	113.228	26.698	27.616	1.547	8.082	37.751	1.949	125	9.460
Portugalete	47.739	70.963	21.601	27.573	52	3.603	17.063		41	1.031
Santurtzi	46.810	65.883	23.678	24.668		5.335	11.896	247		58
Basauri	42.542	68.306	22.050	22.536	85	2.881	19.593	168	479	515

ERANSKINA / ANEXO IV.3.PV1

AURREKONTU LIKIDATUAK 2004-2009. ARABAKO UDALERRIEN GASTUAK
PRESUPUESTOS LIQUIDADOS 2004-2009. GASTOS DE LOS MUNICIPIOS DE ÁLAVA

000€

UDALERRIAK / MUNICIPIOS	2009		2008		2007		2006		2005		2004
	GASTUAK GASTOS	%09/08	**GASTUAK** GASTOS	%08/07	**GASTUAK** GASTOS	%07/06	**GASTUAK** GASTOS	%06/05	**GASTUAK** GASTOS	%05/04	**GASTUAK** GASTOS
Alegría-Dulantzi	4.908	18,68	4.136	22,23	3.384	-5,3	3.572	-9,1	3.929	-20,2	4.922
Amurrio	17.745	10,19	16.103	-6,55	17.231	2,8	16.768	6,6	15.723	22,6	12.829
Aramaio	2.654	13,40	2.340	24,19	1.884	-32,0	2.770	72,0	1.610	13,2	1.423
Armiñón	688	4,81	656	39,84	469	38,8	338	40,4	241	43,2	168
Arraia-Maeztu	2.635	-34,06	3.996	23,77	3.229	-11,5	3.649	237,0	1.083	0,0	1.083
Arrazua-Ubarrundia	2.289	8,84	2.103	73,28	1.214	-5,4	1.283	65,1	777	-17,6	943
Artziniega	2.343	3,48	2.264	-2,30	2.317	19,2	1.943	9,4	1.776	11,3	1.595
Asparrena	4.715	-29,76	6.713	121,25	3.034	-21,7	3.875	64,4	2.357	-30,2	3.378
Ayala-Aiara	4.277	-4,81	4.493	25,48	3.581	5,8	3.386	5,3	3.216	28,6	2.500
Baños de Ebro/Mañueta	481	20,09	401	-54,79	887	104,8	433	-22,8	561	-14,6	657
Barrundia	2.745	94,13	1.414	-44,56	2.550	-3,7	2.648	6,7	2.482	134,1	1.061
Berantevilla	1.012	-49,46	2.002	104,44	979	-5,6	1.037	30,2	797	-19,4	989
Bernedo	1.715	12,21	1.528	32,69	1.152	-6,2	1.228	-43,3	2.164	89,3	1.143
Campezo/Kanpezu	4.316	103,74	2.118	2,96	2.058	4,5	1.968	18,7	1.657	57,1	1.055
Kripán	1.040	11,51	932	-2,67	958	44,7	662	163,5	251	-20,5	316
Kuartango	1.998	-8,44	2.182	57,05	1.389	83,7	756	24,5	608	49,0	408
Elburgo/Burgelu	2.146	5,51	2.034	70,79	1.191	110,5	566	6,1	533	-49,7	1.059
Elciego	2.376	25,04	1.900	6,52	1.784	-2,6	1.831	-22,7	2.368	42,7	1.659
Elvillar/Bilar	575	-15,24	678	-1,55	689	-38,3	1.116	145,9	454	10,6	410
Harana/Valle de Arana	1.522	48,45	1.025	13,58	903	-8,6	987	-8,8	1.082	11,5	970
Iruña de Oca/Iruña Oka	8.235	11,44	7.389	21,08	6.103	30,9	4.662	-24,5	6.172	58,5	3.893
Iruraiz-Gauna	979	-12,33	1.117	30,45	856	18,9	720	18,4	608	-28,1	846
Labastida	2.781	16,30	2.391	-11,16	2.692	-5,1	2.835	-0,8	2.859	-9,5	3.157
Lagrán	564	-48,77	1.100	38,65	793	10,7	717	-4,5	751	-6,4	802
Laguardia	4.533	4,49	4.338	-5,06	4.569	11,8	4.086	4,2	3.920	70,6	2.298
Lanciego/Lantziego	1.356	-23,97	1.784	29,70	1.375	61,8	850	-29,2	1.200	25,3	957
Lantarón	2.948	-12,24	3.359	36,83	2.455	-33,2	3.675	76,1	2.087	-12,6	2.386
Lapuebla de Labarca	991	-39,22	1.630	58,22	1.030	-33,9	1.558	135,3	662	-10,2	737
Legutiano	4.272	44,17	2.963	-4,06	3.089	-6,4	3.299	45,0	2.275	-14,5	2.660
Leza	1.042	106,26	505	-68,72	1.614	392,2	328	-5,6	347	-39,3	572
Llodio/Laudio	33.546	10,44	30.374	-13,93	35.290	32,5	26.634	14,7	23.220	11,0	20.926
Moreda de Álava	363	9,79	330		330	-42,8	578	19,7	483	79,1	269
Navaridas	325	-5,97	345	15,34	299	-26,4	407	27,0	320	-19,0	396
Okondo	1.543	-40,40	2.589	42,07	1.823	21,0	1.506	37,1	1.098	-9,0	1.207
Oyón-Oion	5.195	-9,78	5.758	27,46	4.517	-1,1	4.569	-5,8	4.849	-8,4	5.296
Peñacerrada-Urizaharra	536	-9,49	593	11,69	531	-50,9	1.080	44,6	747	-30,9	1.081
Ribera Alta	1.901	-6,85	2.040	30,90	1.559	4,4	1.493	-15,8	1.774	124,4	791
Ribera Baja/Erribera Beitia	4.217	18,15	3.569	45,30	2.456	-37,1	3.904	82,6	2.138	62,5	1.316
Añana	447	43,75	311	-63,55	853	-15,2	1.005	35,4	743	285,4	193
Salvatierra/Agurain	10.181	-3,22	10.520	14,72	9.170	16,0	7.906	-6,2	8.429	-36,8	13.334
Samaniego	652	77,27	368	-31,04	534	18,2	451	-38,2	730	112,9	343
San Millán/Donemiliaga	1.416	7,85	1.313	-20,64	1.654	-32,3	2.442	90,2	1.284	-2,8	1.321
Urkabustaiz	2.309	2,52	2.252	10,60	2.036	34,3	1.517	17,1	1.295	-46,1	2.405
Valdegovía	5.558	-15,01	6.540	24,17	5.267	-4,5	5.518	16,2	4.747	-0,7	4.779
Villabuena de Álava/Eskuernaga	801	105,51	390	-44,03	696	-17,4	842	62,8	517	-4,8	544
Vitoria-Gasteiz	511.329	4,54	489.124	15,23	424.478	1,9	416.693	19,5	348.763	23,5	282.325
Yécora/Iekora	424	-63,20	1.153	-2,83	1.187	168,2	443	0,8	439	-13,7	509
Zalduondo	1.050	-14,07	1.223	412,42	239	-9,2	263	40,2	187	-16,5	224
Zambrana	1.412	-19,63	1.757	104,46	859	8,9	789	-49,5	1.563	124,0	698
Zigoitia	3.720	3,47	3.595	-8,20	3.916	-27,8	5.428	55,2	3.497	66,5	2.101
Zuia	4.793	37,39	3.489	-9,64	3.861	9,5	3.526	37,7	2.561	-10,1	2.849
ARABA GUZTIRA / TOTAL ÁLAVA	681.594	4,3	653.227	13,2	577.013	2,9	560.541	18,3	473.935	18,5	399.785

ERANSKINA / ANEXO IV.3.A2

AURREKONTU LIKIDATUAK 2004-2009. BIZKAIAKO UDALERRIEN GASTUAK

PRESUPUESTOS LIQUIDADOS 2004-2009. GASTOS DE LOS MUNICIPIOS DE BIZKAIA

UDALERRIAK / MUNICIPIOS	2009		2008		2007		2006		2005		2004
	GASTUAK GASTOS	%09/08	**GASTUAK** GASTOS	%08/07	**GASTUAK** GASTOS	%07/06	**GASTUAK** GASTOS	%06/05	**GASTUAK** GASTOS	%05/04	**GASTUAK** GASTOS
Abadiño	13.087	59,1	8.224	0,4	8.194	-15,3	9.679	19,1	8.129	14,8	7.079
Abanto y Ciérvana-Abanto Zierbena	16.305	4,6	15.585	-3,5	16.153	3,3	15.634	28,5	12.162	9,7	11.084
Ajangiz	1.069	14,5	934	8,4	861	30,1	662	-35,3	1.022	51,1	676
Alonsotegi	8.311	-13,8	9.646	-43,5	17.076	119,9	7.765	70,9	4.543	-30,9	6.577
Amorebieta-Etxano	37.251	18,7	31.394	33,4	23.542	2,6	22.950	20,5	19.051	-2,8	19.607
Amoroto	940	13,5	828	-19,6	1.030	-1,5	1.046	52,3	687	29,7	530
Arakaldo	366	-36,6	577	-4,5	605	131,0	262	-4,0	273	-46,3	508
Arantzazu	1.053	-1,7	1.071	-22,5	1.383	-22,3	1.780	159,3	686	13,0	607
Artzentales	1.510	21,7	1.241	-20,5	1.560	-25,4	2.090	99,1	1.050	4,7	1.002
Areatza	2.512	-9,5	2.774	51,6	1.829	-50,0	3.661	35,4	2.704	55,9	1.735
Arrankudiaga	2.341	-44,2	4.197	57,0	2.674	-17,6	3.245	74,2	1.863	113,2	874
Arratzu	1.266	45,4	870	-7,4	940	56,8	599	-27,0	821	5,2	780
Arrieta	1.762	77,6	992	-36,2	1.555	-31,4	2.268	202,9	749	-39,2	1.231
Arrigorriaga	19.505	-11,4	22.004	42,4	15.451	25,5	12.316	6,0	11.616	19,0	9.758
Artea	2.777	5,6	2.630	8,6	2.421	117,6	1.113	0,7	1.105	-15,8	1.312
Atxondo	3.335	8,6	3.070	-20,1	3.844	95,6	1.965	38,6	1.418	-6,2	1.512
Aulesti	2.586	60,2	1.614	-17,7	1.962	49,5	1.312	58,7	827	-20,4	1.039
Bakio	7.604	-15,5	8.995	-4,1	9.384	26,5	7.420	13,8	6.521	15,7	5.638
Balmaseda	14.005	18,6	11.811	-25,9	15.938	63,0	9.776	-8,6	10.693	16,8	9.158
Barakaldo	148.665	12,9	131.623	-4,9	138.477	19,7	115.678	-2,0	118.065	11,5	105.902
Barrika	2.661	45,8	1.825	1,6	1.796	44,8	1.240	-39,7	2.058	25,9	1.634
Basauri	68.306	27,0	53.774	3,7	51.853	4,4	49.663	6,6	46.568	18,1	39.441
Bedia	2.191	-4,5	2.294	13,3	2.024	9,2	1.853	27,2	1.456	39,6	1.044
Berango	10.153	32,8	7.645	-11,8	8.665	-12,3	9.876	33,1	7.422	63,8	4.532
Bermeo	29.332	-5,3	30.961	11,5	27.756	-9,1	30.537	48,8	20.516	-17,9	24.997
Berriatua	2.318	26,7	1.830	25,8	1.454	10,8	1.312	-28,8	1.844	62,9	1.132
Berriz	10.188	24,7	8.170	15,8	7.054	-3,3	7.294	-6,3	7.788	-4,3	8.139
Bilbao	694.609	16,5	596.166	1,2	589.151	13,4	519.381	0,1	519.006	8,8	476.861
Busturia	2.838	12,1	2.531	4,6	2.419	85,6	1.304	-26,1	1.764	-38,8	2.883
Karrantza Harana/Valle de Carranza	11.577	21,8	9.502	30,9	7.260	12,0	6.481	-14,8	7.602	-17,9	9.260
Derio	13.455	-3,3	13.911	41,3	9.849	42,9	6.893	-2,4	7.059	-23,5	9.224
Dima	2.960	16,8	2.535	-27,3	3.489	46,9	2.374	-13,1	2.732	42,7	1.915
Durango	40.936	3,5	39.549	0,1	39.525	39,8	28.282	3,6	27.298	12,2	24.337
Ea	1.985	92,1	1.033	12,2	921	-9,1	1.014	-28,9	1.426	38,5	1.029
Elantxobe	1.169	46,7	797	-9,9	884	13,6	778	34,9	577	13,2	510
Elorrio	11.357	7,0	10.613	17,4	9.041	-13,7	10.477	30,3	8.042	18,7	6.774
Erandio	36.800	11,9	32.891	-3,9	34.222	16,0	29.505	8,6	27.158	10,1	24.662
Ereño	1.097	61,1	681	4,6	650	-40,1	1.085	15,3	941	100,7	469
Ermua	27.975	2,3	27.336	2,7	26.605	25,0	21.282	11,3	19.120	-11,7	21.662
Errigoiti	1.702	40,0	1.216	-34,8	1.865	3,7	1.799	-12,4	2.053	114,8	956
Etxebarri	13.645	9,2	12.495	17,8	10.610	17,8	9.008	-42,3	15.616	36,4	11.453
Etxebarria	1.355	-4,9	1.425	89,4	752	-47,6	1.436	12,5	1.276	49,4	854
Forua	1.845	-8,4	2.015	55,5	1.296	46,6	884	-11,2	995	-30,2	1.427
Fruiz	1.157	8,6	1.065	15,8	920	-0,2	922	31,1	703	-12,4	803
Galdakao	59.859	28,6	46.559	25,4	37.119	5,1	35.304	0,5	35.113	15,1	30.500
Galdames	2.011	2,6	1.960	31,4	1.491	6,0	1.406	1,8	1.382	-16,4	1.653
Gamiz-Fika	1.599	32,2	1.209	-29,4	1.712	127,7	752	-19,6	935	19,0	786
Garai	951	18,9	800	4,7	764	72,5	443	-1,8	451	-12,1	513
Gatika	2.450	0,6	2.436	-24,8	3.240	-27,7	4.484	106,1	2.176	-52,7	4.604
Gautegiz Arteaga	1.738	-15,8	2.064	-12,5	2.360	83,6	1.285	10,6	1.162	38,0	842
Gernika-Lumo	25.709	-13,3	29.653	-2,4	30.393	34,5	22.602	14,7	19.709	15,0	17.134
Getxo	117.934	13,0	104.404	11,3	93.808	3,0	91.072	13,1	80.491	-7,4	86.955
Gordexola	4.100	14,4	3.585	13,0	3.172	0,8	3.146	-7,1	3.386	10,5	3.063
Gorliz	15.843	44,5	10.960	20,4	9.103	45,3	6.265	8,4	5.780	6,6	5.422
Güeñes	11.312	7,9	10.480	4,2	10.062	30,1	7.733	29,6	5.968	10,3	5.413
Gizaburuaga	534	-3,2	552	6,8	516	35,0	383	-4,9	402	-22,8	521
Ibarrangelu	2.052	36,0	1.510	-5,9	1.604	-2,0	1.636	-24,0	2.154	37,2	1.570

.../...

AURREKONTU LIKIDATUAK 2004-2009. BIZKAIAKO UDALERRIEN GASTUAK
PRESUPUESTOS LIQUIDADOS 2004-2009. GASTOS DE LOS MUNICIPIOS DE BIZKAIA

UDALERRIAK / MUNICIPIOS	2009		2008		2007		2006		2005		2004
	GASTUAK GASTOS	%09/08	**GASTUAK** GASTOS	%08/07	**GASTUAK** GASTOS	%07/06	**GASTUAK** GASTOS	%06/05	**GASTUAK** GASTOS	%05/04	**GASTUAK** GASTOS
Igorre	7.094	14,5	6.193	13,7	5.447	-11,7	6.167	12,9	5.461	1,7	5.368
Ispaster	1.181	-2,1	1.206	-55,0	2.681	39,2	1.926	90,3	1.012	2,5	988
Iurreta	9.199	23,1	7.472	27,9	5.841	7,8	5.420	-25,9	7.314	51,8	4.819
Izurtza	797	23,1	647	27,2	509	-1,2	515	70,9	301	-66,6	903
Kortezubi	796	-16,9	958	58,5	604	-2,4	619	-1,3	627	22,7	511
Lanestosa	658	17,6	560	8,7	515	2,1	504	40,5	359	-24,5	475
Larrabetzu	2.292	-17,2	2.769	-16,3	3.309	8,3	3.054	24,8	2.448	29,0	1.897
Laukiz	1.373	15,6	1.188		1.188	0,0	1.188	-0,4	1.193	-1,1	1.206
Leioa	40.451	4,5	38.720	11,1	34.841	4,5	33.349	8,8	30.665	-9,1	33.718
Lekeitio	18.803	9,6	17.159	13,1	15.176	24,8	12.159	3,8	11.709	37,0	8.549
Lemoa	5.926	13,6	5.217	25,8	4.146	-40,3	6.941	70,2	4.078	29,6	3.145
Lemoiz	1.922	-19,7	2.393	-45,5	4.395	142,0	1.816	-24,0	2.390	27,2	1.879
Lezama	6.771	99,5	3.394	33,9	2.535	4,9	2.416	10,1	2.194	-17,4	2.658
Loiu	4.533	11,6	4.061	16,7	3.479	-13,7	4.029	32,4	3.042	-29,4	4.307
Mallabia	2.951	-24,3	3.897	30,1	2.996	-11,0	3.366	14,3	2.946	46,6	2.009
Mañaria	1.713	-22,9	2.221	152,7	879	54,3	570	-36,3	894	49,7	598
Markina-Xemein	6.948	-17,2	8.389	-9,4	9.264	-12,9	10.637	51,8	7.010	-7,2	7.551
Maruri-Jatabe	3.054	29,0	2.368	-8,8	2.596	80,1	1.442	40,9	1.023	-8,6	1.120
Mendata	1.085	22,5	886	-6,1	944	67,1	565	-54,0	1.229	55,2	792
Mendexa	1.988	90,3	1.045	40,2	745	-36,8	1.179	83,7	642	-35,0	988
Meñaka	1.843	91,2	964	0,3	961	-34,9	1.477	87,6	787	-14,3	919
Morga	980	-5,5	1.037	84,5	562	-16,5	673	-7,4	727	-12,5	831
Mundaka	4.530	12,5	4.028	39,5	2.887	-14,1	3.362	31,6	2.554	21,7	2.098
Mungia	25.383	11,8	22.694	-9,8	25.152	-4,0	26.204	61,9	16.186	-6,8	17.369
Munitibar-Arbatzegi Gerrikaitz	1.327	-18,8	1.634	39,1	1.175	1,6	1.156	21,6	951	-31,8	1.394
Murueta	1.082	-32,2	1.596	167,3	597	-40,4	1.002	125,8	444	-33,0	662
Muskiz	13.862	3,9	13.340	7,2	12.444	23,5	10.077	-12,6	11.532	1,3	11.389
Muxika	1.974	-14,1	2.299	13,2	2.031	37,1	1.481	9,9	1.348	-3,0	1.389
Nabarniz	856	-29,3	1.211	133,4	519	1,2	513	-53,1	1.093	132,7	470
Ondarroa	16.665	-7,3	17.977	18,3	15.195	1,1	15.036	17,2	12.833	50,1	8.548
Urduña-Orduña	11.592	-1,1	11.717	1,7	11.526	-0,7	11.608	-9,2	12.788	15,3	11.087
Orozko	13.217	29,5	10.207	45,6	7.008	38,7	5.052	57,1	3.216	-44,2	5.761
Ortuella	13.884	33,9	10.372	8,8	9.534	-24,3	12.602	14,3	11.026	32,0	8.354
Otxandio	3.576	10,8	3.228	32,3	2.440	22,7	1.988	29,2	1.538	-43,8	2.735
Plentzia	6.476	14,0	5.681	-6,2	6.057	22,4	4.950	34,5	3.681	-6,4	3.932
Portugalete	70.963	15,2	61.624	-28,7	86.478	26,8	68.223	15,6	59.042	33,1	44.362
Santurtzi	65.883	12,3	58.642	6,6	55.025	5,5	52.141	-0,9	52.628	13,1	46.548
Sestao	52.096	43,7	36.257	-9,8	40.197	25,2	32.105	13,6	28.251	-6,3	30.142
Sondika	7.117	-1,2	7.207	38,0	5.221	-1,0	5.274	30,8	4.031	-18,2	4.926
Sopelana	16.243	20,9	13.438	3,9	12.934	21,9	10.610	-22,2	13.634	-1,8	13.883
Sopuerta	4.318	0,6	4.291	10,3	3.891	-25,8	5.246	72,8	3.036	88,1	1.614
Sukarrieta	726	8,8	667	-6,3	712	-0,7	717	-13,1	825	39,0	593
Trucios-Turtzioz	1.100	-9,1	1.211	-11,2	1.364	-0,8	1.375	24,7	1.103	-0,5	1.108
Ubide	577	9,9	525	33,1	394	-22,8	511	48,5	344	-46,1	638
Ugao-Miraballes	7.999	28,3	6.234	60,4	3.887	-7,4	4.196	10,1	3.812	37,0	2.784
Urduliz	5.998	-28,3	8.359	30,8	6.393	14,8	5.568	-20,2	6.979	149,6	2.796
Valle de Trápaga-Trapagarán	14.725	4,8	14.048	3,7	13.544	8,7	12.464	-4,6	13.068	10,7	11.801
Zaldibar	4.548	-30,3	6.525	25,1	5.214	17,2	4.449	5,4	4.220	13,7	3.712
Zalla	13.686	-0,1	13.702	48,8	9.211	8,3	8.506	15,1	7.393	-28,9	10.402
Zamudio	8.398	6,7	7.872	-27,8	10.904	-10,9	12.233	-0,1	12.251	37,7	8.897
Zarátamo	2.366	0,5	2.355	1,0	2.331	8,9	2.141	-8,3	2.335	-1,8	2.377
Zeanuri	2.852	15,3	2.474	25,6	1.969	-24,3	2.601	8,0	2.409	24,6	1.934
Zeberio	2.678	-1,2	2.712	7,6	2.521	0,1	2.517	7,2	2.349	-4,6	2.462
Zierbena	14.131	51,8	9.311	12,2	8.295	-16,3	9.909	110,6	4.705	19,3	3.943
Ziortza-Bolibar	814	-34,1	1.235	-17,2	1.490	25,9	1.184	111,5	560		
BIZKAIA GUZTIRA / TOTAL BIZKAIA	2.057.952	13,3	1.815.929	2,5	1.772.439	12,2	1.579.423	6,4	1.484.328	7,8	1.376.920

ERANSKINA / ANEXO IV.3.B2

AURREKONTU LIKIDATUAK 2004-2009. GIPUZKOAKO UDALERRIEN GASTUAK
PRESUPUESTOS LIQUIDADOS 2004-2009. GASTOS DE LOS MUNICIPIOS DE GIPUZKOA

000€

UDALERRIAK / MUNICIPIOS	2009		2008		2007		2006		2005		2004
	GASTUAK GASTOS	%09/08	**GASTUAK** GASTOS	%08/07	**GASTUAK** GASTOS	%07/06	**GASTUAK** GASTOS	%06/05	**GASTUAK** GASTOS	%05/04	**GASTUAK** GASTOS
Abaltzisketa	587	41,1	416	35,1	308	-22,6	398	-13,4	459	55,9	294
Aduna	1.780		1.780	129,9	774	-8,3	844	-21,3	1.073	29,1	831
Aia	4.668	1,2	4.610	74,4	2.643	14,9	3.349	-0,5	2.478	-6,9	2.156
Aizarnazabal	1.813	-15,4	2.143	31,7	1.627	-0,2	921	-8,6	809	18,1	811
Albiztur	543	-5,3	573	-13,8	664	158,0	664	-9,3	697	9,3	270
Alegia	2.318	-9,8	2.571	14,3	2.250	35,5	1.504	-15,4	1.494	13,6	1.102
Alkiza	513	15,0	446	-1,4	452	102,4	801	4,5	743	33,7	367
Altzaga	413	64,4	251	-11,0	283	89,7	336	14,3	418	-53,5	221
Altzo	780	59,6	488	-5,1	515	2,5	515	-27,1	515	20,2	502
Amezketa	2.530	133,0	1.086	8,3	1.002	39,9	1.288	-42,4	865	58,2	618
Andoain	26.875	29,6	20.734	-14,0	24.118	7,6	18.223	-11,2	17.352	44,6	16.133
Anoeta	2.585	32,8	1.947	-2,0	1.986	-50,6	1.855	131,8	2.140	14,6	4.336
Antzuola	5.496	-10,7	6.151	196,7	2.073	8,9	3.722	-17,1	2.846	48,9	2.613
Arama	398	36,0	293	-20,9	370	15,6	639	-5,4	617	297,3	533
Aretxabaleta	11.336	6,1	10.689	-2,8	10.992	-7,0	8.235	-5,6	5.949	22,1	6.397
Arrasate/Mondragón	46.267	26,0	36.719	0,2	36.662	20,0	40.535	5,6	33.748	10,9	28.115
Asteasu	2.845	3,6	2.745	-51,3	5.638	-6,9	5.174	-25,4	3.924	81,9	4.213
Astigarraga	8.735	23,3	7.083	-12,3	8.077	40,3	7.402	-5,4	7.591	12,0	5.411
Ataun	5.033	-4,7	5.280	90,1	2.777	92,9	2.378	-30,0	2.724	-9,3	1.413
Azkoitia	38.921	66,5	23.370	29,6	18.034	62,6	22.774	-17,7	23.127	-9,2	14.219
Azpeitia	25.760	-4,0	26.829	1,8	26.366	41,1	23.996	-12,2	25.705	17,3	18.219
Baliarrain	338	88,1	180	-74,4	703	247,6	985	-65,7	985	29,9	283
Beasain	28.224	15,7	24.395	-24,8	32.433	70,0	16.719	3,4	21.394	-6,2	12.588
Beizama	886	21,6	729	60,1	455		455	7,2	424	-6,1	424
Belauntza	535	53,1	350	-28,8	491	33,0	489	-16,0	484	-17,9	364
Berastegi	1.531	16,0	1.319	95,4	675	54,3	675	-0,3	1.394	-16,4	904
Bergara	30.816	12,2	27.462	8,0	25.433	13,3	27.713	16,6	25.261	6,5	22.299
Berrobi	947	-3,4	979	45,9	671	7,1	1.711	-40,4	747	98,6	697
Bidegoian	931	0,4	927	-13,9	1.078	4,1	908	-60,2	831	272,8	799
Deba	11.311	1,0	11.203	33,4	8.397	12,7	9.376	-10,7	8.410	37,5	7.460
Donostia-San Sebastián	464.984	18,1	393.647	9,6	359.255	13,5	309.888	0,2	297.016	9,4	261.763
Eibar	48.192	10,7	43.518	-19,2	53.889	12,9	48.170	-17,2	36.472	21,8	32.305
Elduain	321	13,2	283	-38,4	460	3,7	621	91,7	447	-15,7	431
Elgeta	2.350	-18,0	2.865	-5,7	3.038	-32,5	3.681	166,5	2.907	45,8	4.308
Elgoibar	22.469	52,6	14.727	13,6	12.963	0,4	13.811	18,1	12.643	-4,8	12.594
Errezil	1.045	12,7	927	5,8	876	4,4	1.190	4,4	822	16,9	787
Eskoriatza	7.396	23,6	5.982	-21,2	7.595	18,3	9.833	-27,6	7.978	40,6	6.741
Ezkio-Itsaso	1.792	67,9	1.068		1.068	-15,5	1.697	77,8	916	-27,1	1.084
Gabiria	783	34,5	582	27,4	457	-44,4	827	127,9	488	-3,8	878
Gaintza	415	46,0	284	-1,0	287	12,1	383	-16,5	278	50,1	247
Gaztelu	553	78,9	309	23,7	250	127,7	295	14,8	582	-38,9	256
Getaria	5.206	7,7	4.833	-4,5	5.059	9,2	4.115	-5,1	3.015	12,7	2.760
Hernani	37.790	30,1	29.047	2,2	28.424	17,0	30.465	-3,0	24.736	13,2	21.137
Hernialde	473	120,0	215		215	-0,7	215	-34,8	215	-29,4	216
Hondarribia	25.504	24,0	20.560	-0,5	20.670	20,0	24.412	19,4	23.262	-8,1	19.388
Ibarra	6.198	14,6	5.411	-8,4	5.908	30,6	4.558	-0,4	4.386	-15,6	3.358
Idiazabal	4.902	-2,1	5.007	46,1	3.427	17,0	4.598	-35,3	2.605	-36,5	2.227
Ikaztegieta	792	18,1	671	-37,1	1.066	109,7	986	40,5	1.254	-57,0	598
Irún	113.228	29,6	87.350	4,2	83.812	2,0	77.290	-4,1	67.265	-0,3	65.942
Irura	2.098	9,0	1.925	19,8	1.606	-2,0	1.632	-11,7	1.784	56,5	1.821
Itsasondo	1.294	74,4	742	-14,9	871	55,3	548	-12,4	1.090	0,3	702
Larraul	443	35,6	327	1,3	322	54,6	949	14,2	427	-36,0	276
Lasarte-Oria	29.740	10,3	26.970	-0,6	27.140	0,1	18.342	1,8	18.342	-2,5	18.325
Lazkao	9.398	8,9	8.630	-0,5	8.669	20,5	8.935	10,7	6.043	-5,6	5.016
Leaburu	546	41,9	385	-4,5	403	19,7	654	-15,5	652	-38,6	544
Legazpi	18.806	79,9	10.455	-0,4	10.498	17,6	12.034	-27,8	12.006	48,9	10.208
Legorreta	2.071	-4,3	2.164	-11,8	2.455	29,7	2.111	-11,4	2.322	110,5	1.791
Leintz-Gatzaga	1.630	194,5	554	-10,2	617	55,3	616	2,5	573	-20,3	369
Lezo	10.288	-9,9	11.424	7,4	10.642	35,1	9.297	4,1	8.796	14,6	6.511

.../...

AURREKONTU LIKIDATUAK 2004-2009. GIPUZKOAKO UDALERRIEN GASTUAK
PRESUPUESTOS LIQUIDADOS 2004-2009. GASTOS DE LOS MUNICIPIOS DE GIPUZKOA

000€

UDALERRIAK / MUNICIPIOS	2009		2008		2007		2006		2005		2004
	GASTUAK GASTOS	%09/08	**GASTUAK** GASTOS	%08/07	**GASTUAK** GASTOS	%07/06	**GASTUAK** GASTOS	%06/05	**GASTUAK** GASTOS	%05/04	**GASTUAK** GASTOS
Lizartza	994	73,8	572	-39,7	948	-15,3	771	59,0	921	19,2	1.087
Mendaro	3.077	62,4	1.894	3,5	1.830	26,0	1.793	24,3	4.137	37,0	3.284
Mutiloa	965	29,8	743	-52,2	1.554	750,7	1.307	-40,1	3.769	135,5	443
Mutriku	9.262	-33,7	13.976	93,4	7.228	13,2	6.237	-47,2	6.702	46,4	5.920
Oiartzun	20.705	5,8	19.563	-10,6	21.871	-5,9	18.175	-2,5	25.714	59,5	27.341
Olaberria	3.202	-16,9	3.851	52,5	2.526	18,8	1.706	34,2	2.257	-37,3	1.900
Oñati	25.751	0,9	25.516	-2,1	26.070	41,9	30.162	-7,6	22.862	9,8	16.115
Ordizia	20.059	16,3	17.251	-35,2	26.611	42,6	24.951	12,6	18.812	15,8	13.196
Orendain	399	-19,5	496	-22,7	641	8,5	403	6,4	264	-55,5	244
Orexa	347	81,5	191	14,5	167	277,9	359	-21,0	871	80,2	230
Orio	11.725	16,6	10.052	-23,2	13.082	18,7	12.901	52,1	12.759	6,2	10.749
Ormaiztegi	1.872	17,6	1.592	15,6	1.377	10,7	1.661	12,9	1.368	-1,2	1.235
Pasaia	26.990	6,3	25.389	12,5	22.576	11,5	22.800	12,6	20.811	-5,8	18.659
Errentería	56.718	5,5	53.776	-1,3	54.468	12,6	55.029	2,1	50.005	13,7	44.397
Segura	6.112	151,1	2.434	-28,3	3.394	106,0	4.253	1,5	2.836	-4,4	1.377
Soraluze-Placencia de las Armas	5.695	21,7	4.682	19,1	3.930	3,9	4.189	-22,1	4.549	16,4	4.376
Tolosa	42.162	15,2	36.609	-7,0	39.383	73,7	43.286	16,9	48.955	-5,1	28.176
Urnieta	8.606	-7,9	9.339	-23,6	12.230	-0,1	6.853	10,7	6.692	-47,0	6.698
Urretxu	10.893	20,4	9.048	5,6	8.565	-9,0	7.548	15,7	6.873	6,2	7.555
Usurbil	12.585	24,0	10.145	-10,7	11.366	-25,1	10.292	86,4	8.724	-9,0	11.639
Villabona	13.658	31,5	10.387	10,6	9.387	14,5	8.788	3,9	6.790	11,4	5.930
Zaldibia	2.571	-40,6	4.329		4.329	90,8	3.072	34,0	3.305	7,0	1.732
Zarautz	42.217	16,7	36.171	17,8	30.712	31,7	30.261	6,4	28.286	9,0	21.475
Zegama	2.977	18,5	2.513	-15,0	2.957	-13,0	3.887	10,8	2.301	8,5	2.643
Zerain	1.339	52,7	877	-32,9	1.308	-7,7	872	65,5	894	-3,1	968
Zestoa	5.433	1,0	5.378	-10,0	5.973	189,3	5.348	-63,7	9.730	-16,7	3.364
Zizurkil	5.078	24,2	4.090	0,0	4.089	9,3	2.830	-7,4	2.915	41,6	2.667
Zumaia	17.746	3,0	17.237	24,5	13.845	-1,8	12.193	22,2	12.949	-12,3	13.180
Zumarraga	15.168	-9,1	16.687	-6,6	17.865	14,2	12.616	-4,9	11.439	7,2	10.020
GIPUZKOA GUZTIRA / TOTAL GIPUZKOA	1.460.724	16,9	1.249.399	2,4	1.220.172	7,9	1.131.282	6,4	1.063.013	17,6	903.780

ERANSKINA / ANEXO IV.3.G2

2009KO AURREKONTU LIKIDATUA. EUSKAL AEKO UDALERRIEN GASTUAK
PRESUPUESTO LIQUIDADO 2009. GASTOS DE LOS MUNICIPIOS DE LA COMUNIDAD AUTÓNOMA DE EUSKADI

000€

LURRALDE HISTORIKOAK TERRITORIOS HISTÓRICOS	2009		2008		2007		2006		2005		2004
	GASTUAK GASTOS	%09/08	**GASTUAK** GASTOS	%08/07	**GASTUAK** GASTOS	%07/06	**GASTUAK** GASTOS	%06/05	**GASTUAK** GASTOS	%05/04	**GASTUAK** GASTOS
ARABA / ÁLAVA	681.594	4,3	653.227	13,2	577.013	2,9	560.541	18,3	473.935	18,5	399.785
BIZKAIA	2.057.952	13,3	1.815.929	2,5	1.772.439	12,2	1.579.423	6,4	1.484.328	7,8	1.376.920
GIPUZKOA	1.460.724	16,9	1.249.399	2,4	1.220.172	7,9	1.131.282	6,4	1.063.013	17,6	903.780
EAE / CAE	4.200.271	13,0	3.718.555	4,2	3.569.624	9,1	3.271.246	8,3	3.021.276	12,7	2.680.484

000€

UDALERRI NABARMENENAK MUNICIPIOS MÁS IMPORTANTES	2009		2008		2007		2006		2005		2004
	GASTUAK GASTOS	%09/08	**GASTUAK** GASTOS	%08/07	**GASTUAK** GASTOS	%07/06	**GASTUAK** GASTOS	%06/05	**GASTUAK** GASTOS	%05/04	**GASTUAK** GASTOS
Bilbao	694.609	16,5	596.166	1,2	589.151	13,4	519.381	0,1	519.006	8,8	476.861
Vitoria-Gasteiz	511.329	4,5	489.124	15,2	424.478	1,9	416.693	19,5	348.763	23,5	282.325
Donostia-San Sebastián	464.984	18,1	393.647	9,6	359.255	15,9	309.888	4,3	297.016	13,5	261.763
Barakaldo	148.665	12,9	131.623	-4,9	138.477	19,7	115.678	-2,0	118.065	11,5	105.902
Getxo	117.934	13,0	104.404	11,3	93.808	3,0	91.072	13,1	80.491	-7,4	86.955
Irún	113.228	29,6	87.350	4,2	83.812	8,4	77.290	14,9	67.265	2,0	65.942
Portugalete	70.963	15,2	61.624	-28,7	86.478	26,8	68.223	15,6	59.042	33,1	44.362
Santurtzi	65.883	12,3	58.642	6,6	55.025	5,5	52.141	-0,9	52.628	13,1	46.548
Basauri	68.306	27,0	53.774	3,7	51.853	4,4	49.663	6,6	46.568	18,1	39.441

ERANSKINA / ANEXO IV.3.PV2

2009KO AURREKONTU LIKIDATUA. ARABAKO UDALERRIEN ZORRAK

PRESUPUESTO LIQUIDADO 2009. ENDEUDAMIENTO DE LOS MUNICIPIOS DE ÁLAVA

000€

UDALERRIAK / MUNICIPIOS	**BIZTANLERIA** POBLACIÓN 2009	**ZORRA 2008.12.31N** DEUDA AL 31.12.08	**ZOR BERRIA 2008KO EKITALDIAN** DEUDA NUEVA 2009	**AMORTIZAZIOAK** AMORTIZACIONES 2009	**INTERESAK** INTERESES 2009	**ZORRA 2009.12.31N** DEUDA AL 31.12.09
Alegría-Dulantzi	2.812	1.690	285	195	52	1.779
Amurrio	10.095	3.347		353	81	2.994
Aramaio	1.529	156	4	65	3	95
Armiñón	199	278		272	6	6
Arraia-Maeztu	710	781	378	91	32	1.067
Arrazua-Ubarrundia	928					
Artziniega	1.826	22		11		11
Asparrena	1.683	2.663	18	256	17	2.425
Ayala-Aiara	2.771	157		42	2	114
Baños de Ebro/Mañueta	330	299		28	7	271
Barrundia	928	493		85	13	408
Berantevilla	486	72		16	2	56
Bernedo	584	45		15	1	30
Campezo/Kanpezu	1.123	793	153	726	14	220
Kripán	196	330		10	19	320
Kuartango	343	174		26	2	148
Elburgo/Burgelu	596	26		6	0	20
Elciego	1.076	368	131	59	12	439
Elvillar/Bilar	360	159		21	8	139
Harana/Valle de Arana	303	21		7	11	14
Iruña de Oca/Iruña Oka	3.049	4		4	1	0
Iruraiz-Gauna	544	213		37	6	176
Labastida	1.488	1.690		149	46	1.540
Lagrán	180	158		26	5	132
Laguardia	1.557	1.386		167	35	1.219
Lanciego/Lantziego	710	606	169	53	15	722
Lantarón	970	141		31	3	110
Lapuebla de Labarca	869	67			0	67
Legutiano	1.623		89			89
Leza	241	412	312	32	51	692
Llodio/Laudio	18.446					
Moreda de Álava	286	166		22	2	144
Navaridas	218	189	42	30	5	200
Okondo	1.109	631		68	16	563
Oyón-Oion	3.317	1.422	1.312	110	73	2.624
Peñacerrada-Urizaharra	303	93	20	23	3	90
Ribera Alta	825	606	209	80	38	735
Ribera Baja/Erribera Beitia	1.383	43		8	1	35
Añana	178	315		28	6	287
Salvatierra/Agurain	4.887	2.188	1.350	451	98	3.087
Samaniego	326	162		23	9	139
San Millán/Donemiliaga	733	335	38	108	8	264
Urkabustaiz	1.286	248	20	36	6	232
Valdegovía	1.136	2.156	1.031	145	143	3.043
Villabuena de Álava/Eskuernaga	322	150		12	14	138
Vitoria-Gasteiz	237.150	66.232	47.191	6.912	2.685	106.511
Yécora/Iekora	298	241		28	13	213
Zalduondo	201					
Zambrana	385	252	40	54	5	237
Zigoitia	1.699	49		29	2	20
Zuia	2.419	97	1.000	20	2	1.077
ARABA GUZTIRA / TOTAL ÁLAVA	317.016	92.123	53.791	10.971	3.572	134.943

ERANSKINA / ANEXO IV.4.A

2009KO AURREKONTU LIKIDATUA. BIZKAIAKO UDALERRIEN ZORRAK

PRESUPUESTO LIQUIDADO 2009. ENDEUDAMIENTO DE LOS MUNICIPIOS DE BIZKAIA

000€

UDALERRIAK / MUNICIPIOS	**BIZTANLERIA** POBLACIÓN 2009	**ZORRA 2008.12.31N** DEUDA AL 31.12.08	**ZOR BERRIA 2009KO EKITALDIAN** DEUDA NUEVA 2009	**AMORTIZAZIOAK** AMORTIZACIONES 2009	**INTERESAK** INTERESES 2009	**ZORRA 2009.12.31N** DEUDA AL 31.12.09
Abadiño	7.356	3.636	1.000	360	117	4.276
Abanto y Ciérvana-Abanto Zierbena	9.722	2.504	1.536	40	203	4.000
Ajangiz	442					
Alonsotegi	2.838	3.080	2.279	1.022	260	4.336
Amorebieta-Etxano	17.750					
Amoroto	405					
Arakaldo	110					
Arantzazu	323					
Artzentales	716	200		15	11	185
Areatza	1.135	852		78	39	775
Arrankudiaga	927	364			2	364
Arratzu	375					
Arrieta	555	8		8		
Arrigorriaga	12.183	4.653	1.259	163	87	5.749
Artea	747	5		5	0	
Atxondo	1.432	311	300	33	13	579
Aulesti	675	291		45	12	246
Bakio	2.470	2.722	500	472	129	2.750
Balmaseda	7.350	281		95	6	186
Barakaldo	99.074	40.728	4.909	4.747	629	40.890
Barrika	1.487					
Basauri	42.542	4.038		515	68	3.523
Bedia	967	62		18	2	44
Berango	6.790	406		39	7	367
Bermeo	16.913	7.270		1.561	77	5.710
Berriatua	1.297	369		47	10	322
Berriz	4.907	1.520	492	748	39	1.264
Bilbao	353.296	10.952		7.008	158	3.944
Busturia	1.749					
Karrantza Harana/Valle de Carranza	2.774	2.015	2.700	2.140	136	2.575
Derio	5.751					
Dima	1.306	1.043		105	38	938
Durango	28.640	3.691	1.603	923	194	4.371
Ea	891					
Elantxobe	440	53	27	17	2	63
Elorrio	7.250	2.992		385	79	2.606
Erandio	24.185	417		128	9	289
Ereño	264		300	119	7	181
Ermua	16.170	8.025	2.200	847	184	9.378
Errigoiti	525	41		34	1	6
Etxebarri	9.644	135		81	2	54
Etxebarria	752					
Forua	1.003	745		92	33	653
Fruiz	449	49		7	1	42
Galdakao	29.194		13.632			13.632
Galdames	845	39		4		35
Gamiz-Fika	1.329					
Garai	321					
Gatika	1.558	597		37	14	560
Gautegiz Arteaga	882		603		1	603
Gernika-Lumo	16.114	4.972		306	124	4.666
Getxo	80.418	36.531	4.050	3.069	524	37.512
Gordexola	1.742	184		29	4	154
Gorliz	5.472					
Güeñes	6.488	1.022		81	20	941
Gizaburuaga	199					
Ibarrangelu	613					

.../...

2009KO AURREKONTU LIKIDATUA. BIZKAIAKO UDALERRIEN ZORRAK

PRESUPUESTO LIQUIDADO 2009. ENDEUDAMIENTO DE LOS MUNICIPIOS DE BIZKAIA

000€

UDALERRIAK / MUNICIPIOS	**BIZTANLERIA** POBLACIÓN 2009	**ZORRA 2008.12.31N** DEUDA AL 31.12.08	**ZOR BERRIA 2009KO EKITALDIAN** DEUDA NUEVA 2009	**AMORTIZAZIOAK** AMORTIZACIONES 2009	**INTERESAK** INTERESES 2009	**ZORRA 2009.12.31N** DEUDA AL 31.12.09
Igorre	4.175	1.780		99	29	1.681
Ispaster	666	500			9	500
Iurreta	3.776	2.959		277	80	2.682
Izurtza	271					
Kortezubi	417	197		42		155
Lanestosa	282					
Larrabetzu	1.919	400		18	25	383
Laukiz	1.120					
Leioa	30.165					
Lekeitio	7.410	3.367	1.100	347	74	4.120
Lemoa	3.238	187		91	5	95
Lemoiz	1.037	864		81	9	783
Lezama	2.472					
Loiu	2.447					
Mallabia	1.177	1.190	205	153	30	1.242
Mañaria	515	1.120		266	24	854
Markina-Xemein	4.890	3.945		233	141	3.711
Maruri-Jatabe	889	456		66	8	390
Mendata	394					
Mendexa	442	146		17	4	129
Meñaka	700	194		57	8	137
Morga	417	241		28	5	213
Mundaka	1.916	390	700	42	11	1.047
Mungia	16.368	4.000		50	73	3.950
Munitibar-Arbatzegi Gerrikaitz	416	208		33	4	175
Murueta	294	1.192		41		1.151
Muskiz	7.287					
Muxika	1.457	79		18	2	61
Nabarniz	234	340		22	11	318
Ondarroa	8.815	10.645	2	389	187	10.258
Urduña-Orduña	4.215	6.426	697	290	233	6.833
Orozko	2.452	651	369	78	20	942
Ortuella	8.408	2.496	2.404	418	62	4.483
Otxandio	1.264		380	1	8	380
Plentzia	4.387	164	550	55	4	658
Portugalete	47.739	2.214	3.196	1.001	49	4.410
Santurtzi	46.810	609	1.324	58		1.875
Sestao	28.970	4.266		2.039		2.227
Sondika	4.473					
Sopelana	12.049					
Sopuerta	2.544					
Sukarrieta	336					
Trucios-Turtzioz	551					
Ubide	170	154		6	2	147
Ugao-Miraballes	4.031	1		0		1
Urduliz	3.442					
Valle de Trápaga-Trapagarán	12.262					
Zaldibar	3.017	1.400		47	29	1.353
Zalla	8.155					
Zamudio	3.188					
Zarátamo	1.720					
Zeanuri	1.297	611	517	94	33	1.035
Zeberio	1.049	309		47	12	262
Zierbena	1.382					
Ziortza-Bolibar	439	294		33	13	262
BIZKAIA GUZTIRA / TOTAL BIZKAIA	1.151.708	200.797	48.835	31.965	4.445	217.667

ERANSKINA / ANEXO IV.4.B

2009KO AURREKONTU LIKIDATUA. GIPUZKOAKO UDALERRIEN ZORRAK

PRESUPUESTO LIQUIDADO 2009. ENDEUDAMIENTO DE LOS MUNICIPIOS DE GIPUZKOA

000€

UDALERRIAK / MUNICIPIOS	**BIZTANLERIA** POBLACIÓN 2009	**ZORRA 2008.12.31N** DEUDA AL 31.12.08	**ZOR BERRIA 2008KO EKITALDIAN** DEUDA NUEVA 2009	**AMORTIZAZIOAK** AMORTIZACIONES 2009	**INTERESAK** INTERESES 2009	**ZORRA 2009.12.31N** DEUDA AL 31.12.09
Abaltzisketa	314	91	57	22	1	127
Aduna	425	727		426	26	300
Aia	1.987	630	402	244	16	787
Aizarnazabal	684	83	1.067	34	29	1.116
Albiztur	291		73			73
Alegia	1.731	533	233	124	8	641
Alkiza	339		60			60
Altzaga	156	74	40	23	1	91
Altzo	345					
Amezketa	980	448	360	34	10	775
Andoain	14.743	2.379	5.057	691	30	6.745
Anoeta	1.839	2.761	248	150	51	2.859
Antzuola	2.170	2.488	3.028	1.920	78	3.596
Arama	214	23	44	12		55
Aretxabaleta	6.680	543	1.663	297	1	1.909
Arrasate/Mondragón	21.833	7.587	3.077	1.082	158	9.583
Asteasu	1.455	1.085		170	24	915
Astigarraga	4.696	2.269	170	337	53	2.102
Ataun	1.660	759	861	699	31	920
Azkoitia	11.471	8.454	9.502	3.199	316	14.758
Azpeitia	14.245	11.969	3.741	1.322	303	14.388
Baliarrain	119	167		25	3	142
Beasain	13.569	8.992	4.270	1.023	233	12.240
Beizama	146		55			55
Belauntza	304	166		19	3	147
Berastegi	1.032	90		15	2	75
Bergara	14.625	12.939	3.402	1.436	248	14.905
Berrobi	573	501		127	10	373
Bidegoian	521	561	88	42	8	607
Deba	5.346	4.908	749	614	116	5.044
Donostia-San Sebastián	182.094	148.982	62.342	11.428	4.200	199.897
Eibar	27.201	3.948	3.276	627	249	6.596
Elduain	236	75		6	1	69
Elgeta	1.058	1.328	153	107	39	1.373
Elgoibar	11.225	997	1.518	528	3	1.987
Errezil	617	697	98	77	16	719
Eskoriatza	4.055	4.855	551	780	177	4.626
Ezkio-Itsaso	591	78	93	41	1	130
Gabiria	487	416	73	44	8	445
Gaintza	127	128	37	22	3	144
Gaztelu	170	240	42	28	6	253
Getaria	2.651	2.921	255	185	109	2.991
Hernani	19.308	4.353	2.853	566	71	6.640
Hernialde	341	34	61	17		78
Hondarribia	16.308					
Ibarra	4.307	1.232		273	27	960
Idiazabal	2.278	167	306	84	0	389
Ikaztegieta	461	372	107	33	12	446
Irún	60.076	53.944	17.415	9.460	1.537	61.899
Irura	1.553	111	175	53	0	232
Itsasondo	653	109	95	45	1	159
Larraul	253	180	45	25	4	200
Lasarte-Oria	18.015	6.908	2.443	813	140	8.538
Lazkao	5.247	4.230	2.184	373	101	6.041
Leaburu	389	411	69	58	7	422
Legazpi	8.660	1.088	1.731	954	31	1.865
Legorreta	1.489	710	199	98	15	812
Leintz-Gatzaga	258	28	51	14		65
Lezo	6.017	6.260		468	134	5.792

.../...

2009KO AURREKONTU LIKIDATUA. GIPUZKOAKO UDALERRIEN ZORRAK

PRESUPUESTO LIQUIDADO 2009. ENDEUDAMIENTO DE LOS MUNICIPIOS DE GIPUZKOA

000€

UDALERRIAK / MUNICIPIOS	**BIZTANLERIA** POBLACIÓN 2009	**ZORRA 2008.12.31N** DEUDA AL 31.12.08	**ZOR BERRIA 2008KO EKITALDIAN** DEUDA NUEVA 2009	**AMORTIZAZIOAK** AMORTIZACIONES 2009	**INTERESAK** INTERESES 2009	**ZORRA 2009.12.31N** DEUDA AL 31.12.09
Lizartza	656	269	215	49	5	435
Mendaro	1.897	1.402	240	238	27	1.404
Mutiloa	237	159		37	3	122
Mutriku	4.980	8.238	1.527	1.159	248	8.605
Oiartzun	9.940	7.094	1.674	920	187	7.848
Olaberria	931	804	138	123	16	819
Oñati	10.875	3.616	750	509	106	3.857
Ordizia	9.533	5.098		1.117	118	3.980
Orendain	187	23		11		11
Orexa	116	90	34	15	2	109
Orio	5.143	357		257		100
Ormaiztegi	1.309	381	180	68	5	494
Pasaia	16.042	6.816	2.310	817	131	8.310
Errentería	38.738	22.924	5.835	2.663	577	26.096
Segura	1.451	1.303		603	26	700
Soraluze-Placencia de las Armas	3.941	2.660	1.166	470	49	3.355
Tolosa	17.932	13.724	2.623	637	526	15.710
Urnieta	6.074	2.081		335	15	1.746
Urretxu	6.889	2.017	2.432	1.758	39	2.691
Usurbil	5.989	2.896	819	531	59	3.184
Villabona	5.720	7.051	1.100	5.009	92	3.142
Zaldibia	1.495	407	200	107	6	501
Zarautz	22.470	15.192	5.394	1.009	284	19.577
Zegama	1.517	104	195	52		247
Zerain	246	348	50	32	8	367
Zestoa	3.520	2.296	679	330	64	2.644
Zizurkil	2.741	2.926	1.055	316	90	3.665
Zumaia	9.261	5.580		861	233	4.719
Zumarraga	9.866	2.753	1.398	957	37	3.194
GIPUZKOA GUZTIRA / TOTAL GIPUZKOA	700.314	434.637	164.434	62.287	11.604	536.784

ERANSKINA / ANEXO IV.4.G

2009KO AURREKONTU LIKIDATUA. EUSKAL AEKO UDALERRIEN ZORRAK

PRESUPUESTO LIQUIDADO 2009. ENDEUDAMIENTO DE LOS MUNICIPIOS DE LA COMUNIDAD AUTÓNOMA DE EUSKADI

000€

LURRALDE HISTORIKOAK TERRITORIOS HISTÓRICOS	**BIZTANLERIA** POBLACIÓN 2009	**ZORRA 2008.12.31N** DEUDA AL 31.12.08	**ZOR BERRIA 2009KO EKITALDIAN** DEUDA NUEVA 2009	**AMORTIZAZIOAK** AMORTIZACIONES 2009	**INTERESAK** INTERESES 2009	**ZORRA 2009.12.31N** DEUDA AL 31.12.09
ARABA / ÁLAVA	317.016	92.123	53.791	10.971	3.572	134.943
BIZKAIA	1.151.708	200.797	48.835	31.965	4.445	217.667
GIPUZKOA	700.314	434.637	164.434	62.287	11.604	536.784
EAE / CAE	2.169.038	727.557	267.060	105.223	19.621	889.395

000€

UDALERRI NABARMENENAK MUNICIPIOS MÁS IMPORTANTES	**BIZTANLERIA** POBLACIÓN 2009	**ZORRA 2008.12.31N** DEUDA AL 31.12.08	**ZOR BERRIA 2009KO EKITALDIAN** DEUDA NUEVA 2009	**AMORTIZAZIOAK** AMORTIZACIONES 2009	**INTERESAK** INTERESES 2009	**ZORRA 2009.12.31N** DEUDA AL 31.12.09
Bilbao	353.296	10.952		7.008	158	3.944
Vitoria-Gasteiz	237.150	66.232	47.191	6.912	2.685	106.511
Donostia-San Sebastián	182.094	148.982	62.342	11.428	4.200	199.897
Barakaldo	99.074	40.728	4.909	4.747	629	40.890
Getxo	80.418	36.531	4.050	3.069	524	37.512
Irún	60.076	53.944	17.415	9.460	1.537	61.899
Portugalete	47.739	2.214	3.196	1.001	49	4.410
Santurtzi	46.810	609	1.324	58		1.875
Basauri	42.542	4.038		515	68	3.523

ERANSKINA / ANEXO IV.4.PV

2010

EUSKADIKO ZERGA KOORDINAZIORAKO ORGANOA
ÓRGANO DE COORDINACIÓN TRIBUTARIA DE EUSKADI

INFORME ANUAL INTEGRADO DE LA HACIENDA VASCA
EUSKAL OGASUNAREN URTEKO TXOSTEN BATERATUA